ASST DI LODI
Prot. n. _0021208_/20 del _30/06/2020_
Cod.Class. ____1.5.02____ C.IPA: asstlo
AOO: asstlo C.REG.PROT.: RP02
UOR: U.O.C. Gestione Economico Finanziaria

Lodi, 30 Giugno 2020.

REGIONE LOMBARDIA
DIREZIONE GENERALE SALUTE
U.O ECONOMICO FINANZIARIO
E SISTEMI DI FINANZIAMENTO
STRUTTURA BILANCI,COSTI E EQUILIBRIO
ECONOMICO FINANZIARIO DI SISTEMA
Piazza Città di Lombardia, 1
20124 Milano

OGGETTO: NOTA TRASMISSIONE BILANCIO D'ESERCIZIO 2019

Con la presente si trasmette l'atto n°263 del 30/0 6/2020 di approvazione del Bilancio d'esercizio 2019 composto da:

1. ATTO DI APPROVAZIONE DEL BILANCIO DI ESERCIZIO;
2. DELIBERA AGGIORNAMENTO INVENTARIO DI COSTITUZIONE;
3. RELAZIONE SULLA GESTIONE;
4. NOTA INTEGRATIVA DESCRITTIVA;
5. NOTA INTEGRATIVA DESCRITTIVA EMERGENZA URGENZA 118;
6. BILANCIO DI ESERCIZIO CE;
7. SCHEMA DI DETTAGLIO CONTRIBUTI VINCOLATI;
8. TABELLA DETTAGLIO ALTRE PRESTAZIONI;
9. TABELLA DI DETTAGLIO ACCANTONAMENTI;
10. TABELLA DETTAGLIO ONERI E PROVENTI STRAORDINARI;
11. BILANCIO DI ESERCIZIO SP;
12. CREDITI E DEBITI VERSO RL E INTERCOMPANY;
13. CONTI D'ORDINE E DEBITI VERSO FORNITORI;
14. DEBITI VERSO PERSONALE;
15. CREDITI E DEBITI VERSO STATO;
16. FONDI QUOTE INUTILIZZATE CONTRIBUTI;
17. OGGETTI D'ARTE;
18. MODELLO A : DETTAGLIO COSTI DEL PERSONALE;
19. TABELLA DI DETTAGLIO PERSONALE;
20. TABELLA STRANIERI STP;
21. MODELLO LA;
22. ALLEGATI ALLA RELAZIONE DI GESTIONE;
23. MODELLO UDO ASST;
24. DETTAGLIO SOPRAVVENIENZE E INSUSSISTENZE PER B&S;

VERBALE DEL COLLEGIO SINDACALE: allegato ____ non allegato __**X**__ (Contrassegnare con una **X** l'opzione)

Il sottoscritto Semenza Gianluigi che invia la presente nota di trasmissione per il deposito del bilancio aziendale, ai fini del controllo della Giunta Regionale di cui all'art.18, comma 6, L.R. 33/2009, dichiara ai sensi degli artt. 38, comma 3 bis e 47 del DPR 445/2000 e art. 22 comma 3 D.Lgs n°82/2005, che gli atti e i documenti sopra elencati inclusi nel documento elettronico in formato PDF, composto da n° 1000 pagine numerate da 1 a 1000, inviato in via informatica attraverso la Piattaforma BILANCI WEB- SCRIBA, sono conformi ai corrispondenti documenti originali e autografati in originale depositati presso la sede legale dell'Azienda .

Distinti Saluti

Per delega del Direttore Generale
F.to ai sensi D.Lgs 12/2/1993 n.39
Il Direttore dell'U.O.C.Gestione Economico Finanziaria
Semenza Gianluigi

R.L.C.R.I.B.A.

Sistema Socio Sanitario

Ospedale Maggiore di Lodi
Presidi e Distretti del Lodigiano

Regione Lombardia
ASST Lodi

Deliberazione N° 263 del 30/06/2020

OGGETTO

APPROVAZIONE BILANCIO D'ESERCIZIO 2019 DELL'AZIENDA SOCIO SANITARIA TERRITORIALE DI LODI

R.L. S.C.R.I.B.A.

SU PROPOSTA: U.O.C. Gestione Economico Finanziaria

IL DIRIGENTE RESPONSABILE: Gianluigi Semenza

IL RESPONSABILE DEL PROCEDIMENTO: Gianluigi Semenza

IL FUNZIONARIO ISTRUTTORE: Eleonora Ferrari

Documento firmato digitalmente ai sensi del Codice dell'Amministrazione Digitale e normativa connessa

IL DIRETTORE GENERALE

VISTI:
- gli articoli 2423 e seguenti del codice civile;
- la Legge Regionale 30 dicembre 2009, n. 33 recante "Testo Unico delle leggi regionali in materia di sanità";
- il Decreto Legislativo 23 giugno 2011, n. 118, avente ad oggetto "Disposizioni in materia di armonizzazione dei sistemi contabili e degli schemi di bilancio delle Regioni, degli Enti Locali e dei loro organismi, a norma degli articoli 1 e 2 della Legge 5 maggio 2009 n. 42";
- la Legge Regionale 11 agosto 2015, n. 23 "Evoluzione del Sistema Socio Sanitario Lombardo";

RICHIAMATE le delibere di Giunta della Regione Lombardia:
- n. XI/1046 del 17/12/2018 "Determinazioni in ordine alla gestione del Servizio Socio Sanitario dell'esercizio 2019";
- n. XI/1986 del 23/07/2019 "Ulteriori determinazioni in ordine alla gestione del Servizio Socio Sanitario per l'esercizio 2019 – secondo provvedimento 2019";
- n. XI/3263 del 16/06/2020 "Determinazione in merito alla remunerazione di alcune funzioni non coperte da tariffe predefinite svolte dalle aziende ed enti sanitari pubblici e privati accreditati per l'anno 2019. Ulteriori determinazioni sulla presa in carico ex DGR n. 1046/2018";

RICHIAMATI:
- Decreto Presidenza Regione Lombardia n. 3838 del 21/03/2019, avente ad oggetto "Assegnazione, a favore delle ATS, ASST, Fondazioni IRCCS, INRCA di Casatenovo, AREU e Agenzia dei Controlli delle risorse destinate al finanziamento di parte corrente del F.S.R. per l'esercizio 2019" che, con apposita scheda, assegna le risorse per l'anno 2019, distinte tra i sezionali Sanitario, Territoriale ed Areu;
- Decreto Presidenza Regione Lombardia n. 11221 del 30/07/2019, avente ad oggetto "Assegnazione a favore delle Ats, Asst, Fondazioni Irccs Pubbliche, Inrca di Casatenovo, Areu, Agenzia di Controllo, delle risorse destinate al finanziamento di parte corrente del F.S.R. per l'esercizio 2019. Modifica ed Integrazione al Decreto 3838 del 21/03/2019." che, con apposita scheda, assegna le nuove risorse per l'anno 2019, distinte tra i sezionali Sanitario, Territoriale ed Areu;
- Decreto Presidenza Regione Lombardia n. 12995 del 13/09/2019, avente ad oggetto "Assegnazione a favore delle Ats, Asst, Fondazioni Irccs Pubbliche, Inrca di Casatenovo, Areu, Agenzia di Controllo, delle risorse destinate al finanziamento di parte corrente del F.S.R. per l'esercizio 2019. Modifica ed Integrazione al Decreto 11221 del 30/7/2019." che, con apposita scheda, assegna le nuove risorse per l'anno 2019, distinte tra i sezionali Sanitario, Territoriale ed Areu;
- Decreto Presidenza Regione Lombardia n. 18870 del 20/12/2019, avente ad oggetto "Assegnazione a favore delle Ats, Asst, Fondazioni Irccs Pubbliche, Inrca di Casatenovo, Areu, Agenzia di Controllo, delle risorse destinate al finanziamento di parte corrente del F.S.R. per l'esercizio 2019 a seguito procedure di assestamento. Modifica ed Integrazione al Decreto 12995/2019" che, con apposita scheda, assegna le nuove risorse per l'anno 2019, distinte tra i sezionali Sanitario, Territoriale ed Areu;

R.S.C.R.I.B.A.

RICHIAMATE le deliberazioni di questa ASST:
- n. 0396 del 02/04/2019 avente ad oggetto "Approvazione del Bilancio Preventivo Economico 2019 dell'Azienda Socio Sanitaria Territoriale di Lodi";
- n. 0818 del 29/09/2019 avente ad oggetto "Revoca della deliberazione n. 0396 del 02/04/2019 e nuova approvazione del Bilancio Preventivo Economico 2019 dell'Azienda Socio Sanitaria Territoriale di Lodi";

PRESO ATTO della nota regionale 10 gennaio 2020 (Prot. n. A1.2020.0008452) "Calendario prossime attività relative alla rilevazione dei dati per il Bilancio Consuntivo 2019 e per il Bilancio Preventivo 2020" contenente tra l'altro indicazioni per la rilevazione dei dati di conto economico per i bilanci consuntivi 2019;

PRESO ATTO della nota regionale 26 marzo 2020 (Prot. n. A1.2020.0110949) "Prossime scadenze di bilancio 2019" che fissava anche la prima scadenza al 31/05/2020;

PRESO ATTO della nota AREU n. 0003731 del 30 marzo 2020, avente ad oggetto "Attività di Emergenza Urgenza Extraospedaliera – comunicazione del fabbisogno anno 2019 e attestazione contabile", con la quale è stata data la prima assegnazione per Bilancio d'esercizio 2019 per l'emergenza-urgenza 118;

PRESO ATTO della nota regionale 16 aprile 2020 (Prot. n. G1.2020.0017312) "Bilancio consuntivo 2019 anticipazione schede di budget 2019 sul costo del personale a tempo indeterminato e determinato" con la quale è stata data la prima assegnazione per Bilancio d'esercizio 2019 per il personale;

PRESO ATTO delle note regionali 20 aprile 2020 (Prot. n. G1.2020.0017640) "Bilancio consuntivo 2019 – linee guida costo personale" e 28/04/2020 (Prot. n. G1.2020.0018558) con la quale sono state date le linee guida per la compilazione del Mod. A del costo del personale;

PRESO ATTO della nota regionale 15 maggio 2020 (Prot. n. G1.2020.0020138) "Rettifica alla nota G1.2020.00017640 del 20/04/20. Bilancio consuntivo 2019 – Linee guida – costo personale" con la quale è stato precisato che nel bilancio consuntivo 2019 il costo del personale deve contenere l'adeguamento del contratto 2016-2018 della Dirigenza Medica/Veterinaria di competenza 2019 e che pertanto detto costo, contrariamente alla precedente indicazione, non deve quindi essere esposto in accantonamento;

PRESO ATTO della nota regionale 26 maggio 2020 (Prot. n. A1.2020.0180251) "Bilancio d'esercizio 2019 Enti SSR – rinvio termine di approvazione" con la quale si comunica che, a seguito della DGR XI/3181 del 26/05/2020, la scadenza per l'approvazione del Bilancio è prorogata al 30/06/2020;

PRESO ATTO della nota AREU n. 0005776 del 28 maggio 2020, avente ad oggetto "Attività di Emergenza Urgenza Extraospedaliera- aggiornamento fabbisogno 2019 per costi del personale riferiti applicazione CCNL Area Sanità 2016/2019", con la quale è

F.S.C.R.I.B.A.

stata data la seconda e definitiva assegnazione per Bilancio d'esercizio 2019 per l'emergenza-urgenza 118;

PRESO ATTO della nota regionale 3 giugno 2020 (Prot. n. G1.2020.0021836) Linee guida per la presentazione del Mod.A – BES 2019 – Integrazione" con la quale sono state date le nuove linee guida per la compilazione del Mod. A del costo del personale a seguito della modifica di contabilizzazione della quota 2019 del costo del rinnovo contrattuale Dirigenza Sanitaria 2016-2018;

PRESO ATTO del decreto della Presidenza Regione Lombardia n. 7217 del 22/06/2020 circa le assegnazioni definitive di parte corrente per l'anno 2019 avente ad oggetto "Assegnazioni definitive alle ATS, alle ASST, all'AREU, all'Agenzia di Controllo del Sistema Socio sanitario Lombardo ed alle Fondazioni IRCCS del finanziamento di parte corrente del FSR per l'esercizio 2019";

PRESO ATTO delle "Linee guida contabili e tecniche per la redazione del Bilancio d'Esercizio 2019 delle Aziende Socio sanitarie Regionali" pubblicate su Scriba il 22/06 u.s., nelle quali, tra l'altro, si ribadisce che la scadenza per l'invio e la protocollazione del Bilancio 2019 è stabilita per il giorno 30 giugno 2020 e che l'inerente verbale del Collegio Sindacale dovrà essere inviato entro e non oltre il 13 luglio 2020;

ATTESO che il Bilancio d'esercizio 2019, ai sensi 2423 Codice Civile e del principio contabile OIC 12, è stato redatto con chiarezza e rappresenta in modo veritiero e corretto la situazione patrimoniale e finanziaria dell'azienda e del risultato economico d'esercizio;

ATTESO, altresì, che il Bilancio d'esercizio 2019 dell'ASST di Lodi chiude a pareggio e presenta in sintesi i seguenti risultati:

RL S.C.R.I.B.A.

FONTE: SPMIN		(valori in Euro)	
ATTIVITA'		P.N. E PASSIVITA'	
DESCRIZIONE	**VALORE AL 31/12/2019**	**DESCRIZIONE**	**VALORE AL 31/12/2019**
A) IMMOBILIZZAZIONI	**91.466.811**	**A) PATRIMONIO NETTO**	**96.682.122**
A.I) IMMOBILIZZAZIONI IMMATERIALI	**198.759**	A.I) FONDO DI DOTAZIONE	**0**
A.II) IMMOBILIZZAZIONI MATERIALI	**91.268.052**	A.II) FINANZIAMENTI PER INVESTIMENTI	**75.196.500**
A.III) IMMOBILIZZAZIONI	**0**	A.III) RISERVE DA DONAZIONI E LASCITI	**12.578.655**
B) ATTIVO CIRCOLANTE	**66.937.208**	A.IV) ALTRE RISERVE	**8.906.967**
B.I) RIMANENZE	**4.003.467**	A.V) CONTRIBUTI PER RIPIANO PERDITE	**0**
B.I.1) Rimanenze beni sanitari	*3.641.180*	A.VI) UTILI (PERDITE) PORTATI A NUOVO	**0**
B.I.2) Rimanenze beni non sanitari	*362.287*	A.VII) UTILE (PERDITA) D'ESERCIZIO	**0**
B.II) CREDITI	**52.946.969**	**B) FONDI PER RISCHI E ONERI**	**17.112.294**
B.II.1) Crediti v/Stato	*73.582*	B.I) FONDI PER IMPOSTE, ANCHE DIFFERITE	**0**
B.II.2) Crediti v/Regione o Provincia	*41.064.806*	B.II) FONDI PER RISCHI	**11.601.827**
B.II.3) Crediti v/Comuni	16.906	B.III) FONDI DA DISTRIBUIRE	**0**
B.II.4) Crediti v/Aziende sanitarie	*10.999.410*	B.IV) QUOTE INUTILIZZATE CONTRIBUTI	**191.984**
B.II.5) Crediti v/società partecipate e/o	*0*	B.V) ALTRI FONDI PER ONERI E SPESE	**5.318.483**
B.II.6) Crediti v/Erario	0	**C) TRATTAMENTO FINE RAPPORTO**	**950.932**
B.II.7) Crediti v/altri	*792.265*	C.I) FONDO PER PREMI OPEROSITA' MEDICI	**950.932**
B.III) ATTIVITA' FINANZIARIE CHE NON	**0**	C.II) FONDO PER TRATTAMENTO DI FINE	**0**
B.III.1) Partecipazioni che non	0	**D) DEBITI**	**43.537.857**
B.III.2) Altri titoli che non costituiscono	0	D.I) DEBITI PER MUTUI PASSIVI	**314.643**
B.IV) DISPONIBILITA' LIQUIDE	**9.986.772**	D.II) DEBITI V/STATO	**0**
B.IV.1) Cassa	0	D.III) DEBITI V/REGIONE O PROVINCIA	**0**
B.IV.2) Istituto Tesoriere	0	D.IV) DEBITI V/COMUNI	**0**
B.IV.3) Tesoreria Unica	9.980.065	D.V) DEBITI V/AZIENDE SANITARIE PUBBLICHE	**804.784**
B.IV.4) Conto corrente postale	6.707	D.VI) DEBITI V/ SOCIETA' PARTECIPATE E/O ENTI	**0**
C) RATEI E RISCONTI ATTIVI	**71.004**	D.VII) DEBITI V/FORNITORI	**22.537.589**
C.I) RATEI ATTIVI	**33.483**	D.VIII) DEBITI V/ISTITUTO TESORIERE	**0**
C.I.1) Ratei attivi	33.483	D.IX) DEBITI TRIBUTARI	**3.721.047**
C.I.2) Ratei attivi v/Aziende sanitarie	0	D.X) DEBITI V/ISTITUTI PREVIDENZIALI,	**6.311.361**
C.II) RISCONTI ATTIVI	**37.521**	D.XI) DEBITI V/ALTRI	**9.848.433**
C.II.1) Risconti attivi	37.521	**E) RATEI E RISCONTI PASSIVI**	**191.818**
C.II.2) Risconti attivi v/Aziende sanitarie	0	E.I) RATEI PASSIVI	**0**
		E.II) RISCONTI PASSIVI	**191.818**
E) CONTI D'ORDINE	**16.035.126**	**G) CONTI D'ORDINE**	**16.035.126**
E.I) CANONI DI LEASING ANCORA DA	0	G.I) CANONI DI LEASING ANCORA DA PAGARE	0
E.II) DEPOSITI CAUZIONALI	0	G.II) DEPOSITI CAUZIONALI	0
E.III) BENI IN COMODATO	145.936	G.III) BENI IN COMODATO	145.936
E.IV) CANONI DI PROJECT FINANCING	0	G.IV) CANONI DI PROJECT FINANCING ANCORA	0
E.V) ALTRI CONTI D'ORDINE	15.889.190	G.V) ALTRI CONTI D'ORDINE	15.889.190

RESCRIPTA

Fonte: CEMIN (Tot)	(valori in Euro)	(valori in Euro)
VOCE MODELLO CE	**Valore al 31/12/2018**	**Valore al 31/12/2019**
A) Valore della produzione		
A.1) Contributi in c/esercizio	79.905.000	82.996.194
A.2) Rettifica contributi c/esercizio per destinazione ad investimenti	-1.000	0
A.3) Utilizzo fondi per quote inutilizzate contributi vincolati di esercizi precedenti	480.000	332.574
A.4) Ricavi per prestazioni sanitarie e sociosanitarie a rilevanza sanitaria	127.807.000	128.502.772
A.5) Concorsi, recuperi e rimborsi	5.087.000	3.953.805
A.6) Compartecipazione alla spesa per prestazioni sanitarie (Ticket)	6.442.000	6.436.065
A.7) Quota contributi c/capitale imputata all'esercizio	5.653.000	5.955.657
A.8) Incrementi delle immobilizzazioni per lavori interni	0	0
A.9) Altri ricavi e proventi	1.270.000	1.348.326
Totale valore della produzione (A)	**226.643.000**	**229.525.393**
B) Costi della produzione		
B.1) Acquisti di beni	45.673.000	46.385.275
B.2) Acquisti di servizi	29.608.000	31.085.134
B.3) Manutenzione e riparazione (ordinaria esternalizzata)	8.358.000	8.158.648
B.4) Godimento di beni di terzi	4.697.000	5.154.232
B.5) Personale del ruolo sanitario	93.016.000	94.825.737
B.6) Personale del ruolo professionale	423.000	466.429
B.7) Personale del ruolo tecnico	15.726.000	15.601.277
B.8) Personale del ruolo amministrativo	7.363.000	7.523.628
B.9) Oneri diversi di gestione	1.641.000	1.668.164
B.10) Ammortamenti delle immobilizzazioni immateriali	178.000	141.292
B.11) Ammortamenti delle immobilizzazioni materiali	6.994.000	7.078.664
B.11.A) di cui Ammortamento dei fabbricati	3.510.000	3.511.733
B.11.B) di cui Ammortamenti delle altre immobilizzazioni materiali	3.485.000	3.566.931
B.12) Svalutazione delle immobilizzazioni e dei crediti	442.000	0
B.13) Variazione delle rimanenze	598.000	513.805
B.14) Accantonamenti dell'esercizio	3.874.000	2.764.227
Totale costi della produzione (B)	**218.591.000**	**221.366.512**
C) Proventi e oneri finanziari		
C.1) Interessi attivi	0	0
C.2) Altri proventi	0	0
C.3) Interessi passivi	0	0
C.4) Altri oneri	0	0
Totale proventi e oneri finanziari (C)	**0**	**0**
D) Rettifiche di valore di attività finanziarie		
D.1) Rivalutazioni	0	0
D.2) Svalutazioni	0	0
Totale rettifiche di valore di attività finanziarie (D)	**0**	**0**
E) Proventi e oneri straordinari		
E.1) Proventi straordinari	126.000	231.170
E.2) Oneri straordinari	41.000	69.941
Totale proventi e oneri straordinari (E)	**85.000**	**161.229**
Risultato prima delle imposte (A - B +/- C +/- D +/- E)	**8.137.000**	**8.320.110**
Imposte e tasse		
Y.1) IRAP	8.007.000	8.180.292
Y.2) IRES	130.000	139.818
Y.3) Accantonamento a F.do Imposte (Accertamenti, condoni, ecc.)	0	0
Totale imposte e tasse	**8.137.000**	**8.320.110**
RISULTATO DI ESERCIZIO	**0**	**0**

I.S.C.R.I.R.A.

RITENUTO di approvare tutta la documentazione, che costituisce parte integrante e sostanziale della presente deliberazione, redatta in conformità alle indicazioni ricevute dalla Regione e composta da un unico allegato così dettagliato:

1. ATTO DI APPROVAZIONE DEL BILANCIO DI ESERCIZIO;
2. DELIBERA AGGIORNAMENTO INVENTARIO DI COSTITUZIONE;
3. RELAZIONE SULLA GESTIONE;
4. NOTA INTEGRATIVA DESCRITTIVA;
5. NOTA INTEGRATIVA DESCRITTIVA EMERGENZA URGENZA 118;
6. BILANCIO DI ESERCIZIO CE;
7. SCHEMA DI DETTAGLIO CONTRIBUTI VINCOLATI;
8. TABELLA DETTAGLIO ALTRE PRESTAZIONI;
9. TABELLA DI DETTAGLIO ACCANTONAMENTI;
10. TABELLA DETTAGLIO ONERI E PROVENTI STRAORDINARI;
11. BILANCIO DI ESERCIZIO SP;
12. CREDITI E DEBITI VERSO RL E INTERCOMPANY;
13. CONTI D'ORDINE E DEBITI VERSO FORNITORI;
14. DEBITI VERSO PERSONALE;
15. CREDITI E DEBITI VERSO STATO;
16. FONDI QUOTE INUTILIZZATE CONTRIBUTI;
17. OGGETTI D'ARTE;
18. MODELLO A: DETTAGLIO COSTI DEL PERSONALE;
19. TABELLA DI DETTAGLIO PERSONALE;
20. TABELLA STRANIERI STP;
21. MODELLO LA;
22. ALLEGATI ALLA RELAZIONE DI GESTIONE;
23. MODELLO UDO ASST;
24. DETTAGLIO SOPRAVVENIENZE E INSUSSUSTENZE PER B&S.

PRESO ATTO dell'attestazione resa dal competente Responsabile in ordine alla regolarità tecnica del provvedimento;

PRESO ATTO dei pareri resi dal Direttore Amministrativo, dal Direttore Sanitario e dal Direttore Sociosanitario, ciascuno per le rispettive competenze;

DELIBERA

per le motivazioni formulate in premessa che qui si intendono integralmente trascritte:

1. di approvare il Bilancio d'esercizio 2019 dell'Azienda Socio Sanitaria di Lodi – con il risultato a pareggio – ed i relativi elaborati riportati in premessa quale unico allegato che forma parte integrante e sostanziale del presente atto;

2. di trasmettere la presente deliberazione alla Giunta Regionale della Regione Lombardia per il prescritto controllo, al Collegio Sindacale di questa ASST di Lodi per il prescritto esame, il cui parere verrà trasmesso in Regione con le medesime modalità previste per il Bilancio in argomento;

RL S.C.R.I.B.A.

3. di dare atto che il Responsabile del procedimento relativo al presente provvedimento è il Dott. Gianluigi Semenza;

4. di conferire al Responsabile del procedimento per l'adozione del presente atto deliberativo ogni più ampia facoltà di attuazione della presente deliberazione, compresa la diffusione eventuale agli uffici interessati e coinvolti nel presente procedimento.

5. di dare atto che, ai sensi dell'art. 17 - commi 4, 5 e 6 - della L.R. 30 dicembre 2009 n. 33 e ss. modifiche, il presente provvedimento, è soggetto a controllo della Giunta regionale e verrà pubblicato all'Albo on-line e nella sezione Amministrazione trasparente del sito informatico aziendale.

IL DIRETTORE GENERALE
(Salvatore Gioia)

RLS.C.R.I.B.A.

Sistema Socio Sanitario

Ospedale Maggiore di Lodi
Distretti e Presidi Lodigiani

Regione Lombardia

ASST Lodi

ASST DI LODI
Prot. n.0020597 /20 del _23/06/2020_
Cod.Class. ____1.5.02____ C.IPA: asstlo
AOO: asstlo C.REG.PROT.: RP02
UOR: U.O.C. Gestione Economico Finanziaria

Lodi, 23 Giugno 2020.

REGIONE LOMBARDIA
DIREZIONE CENTRALE
BILANCIO E FINANZA
RISORSE ECONOMICO FINANZIARIE
DEL SISTEMA SOCIO SANITARIO
Piazza Città di Lombardia, 1
20124 Milano

OGGETTO: BILANCIO D'ESERCIZIO 2019 – DELIBERA AGGIORNAMENTO INVENTARIO COSTITUZIONE.

Come da linee guida pubblicate su scriba il 22/06 u.s., con la presente si comunica che per questa ASST non sono intervenuti aggiornamenti di cui all'oggetto.

Distinti Saluti

Per delega del Direttore Generale
Il Direttore dell'U.O.C. Gestione Economico Finanziaria
Semenza Gianluigi

RLS.C.R.I.B.A.

RELAZIONE DEL DIRETTORE GENERALE

BILANCIO CONSUNTIVO 2019

Denominazione Azienda Sanitaria

Azienda Socio Sanitaria Territoriale di Lodi

Codice azienda:

709

Regione Lombardia

RL S.C.R. I.B.A.

Sommario

1. Generalità sull'organizzazione dell'Azienda 3

2. Generalità sulla struttura e sull'organizzazione dei servizi 3

2.1 Assistenza ospedaliera 4

2.2 Territoriale (solo per ASST) 4

3 Gestione organizzativa e strategica dell'esercizio 13

4 Il sistema degli acquisti – area contratti 16

5 La gestione economico-finanziaria dell'Azienda 18

6 Il bilancio dell'anno 2019 23

RL S.C.R.I.B.A.

Modello ASST-IRCCS
Relazione del Direttore Generale

La presente relazione del Direttore Generale, che correda il bilancio di esercizio 2019 è stata redatta facendo riferimento alle disposizioni del D.Lgs. 118/11, ovvero facendo riferimento al Codice Civile e ai Principi Contabili Nazionali (OIC), fatto salvo quanto differentemente previsto dallo stesso D.Lgs. 118/11.

La presente relazione, in particolare, contiene tutte le informazioni minimali richieste dal D.Lgs. 118/2011. Fornisce inoltre tutte le informazioni supplementari, anche se non specificamente richieste da disposizioni di legge, ritenute necessarie a dare una rappresentazione esaustiva della gestione sanitaria ed economico-finanziaria dell'esercizio 2019, evidenziando i collegamenti con gli atti di programmazione regionale e aziendale.

1. Generalità sull'organizzazione dell'Azienda

Dal 1° gennaio 2016, conseguentemente all'applicazione della legge regionale 11 agosto 2015, n. 23, avente ad oggetto: "Evoluzione del sistema sociosanitario lombardo: modifiche al Titolo I e al Titolo II della legge regionale 30 dicembre 2009, n. 33 (Testo unico delle leggi regionali in materia di sanità)", è stata costituita l'Azienda Socio Sanitaria Territoriale di Lodi (ASST di Lodi) che subentra alla Azienda Ospedaliera della Provincia Lodi, con Deliberazione di Giunta Regionale n. X/ 4480 del 10/12/2015.

La sede legale dell'ASST di Lodi è in Lodi, Piazza Ospitale 10.

L' ASST di Lodi si pone l'obiettivo di soddisfare le esigenze di salute della popolazione sotto il profilo della diagnosi, della cura, della riabilitazione, della realizzazione di unità di offerta sociali e servizi alla persona, e del reinserimento nel tessuto sociale.

2. Generalità sulla struttura e sull'organizzazione dei servizi

Il contesto di sistema entro cui l'Azienda è chiamata ad operare nell'anno 2019, è stato determinato da quanto contenuto nella DGR n. 1046 del 17.12.2018, in cui vengono definiti le aree di priorità e gli obiettivi da perseguire; l'Azienda ha indirizzato azioni multidisciplinari di governo clinico per il soddisfacimento dei bisogni che tengano conto degli aspetti di morbilità del contesto territoriale in relazione alle funzioni acquisite a seguito della Riforma:

- interventi che migliorino l'accesso ai servizi, l'appropriatezza efficacia clinica degli interventi;
- interventi organizzativi e gestionali, che promuovano percorsi di integrazione tra attività delle Aziende stesse, che garantiscano continuità di cura a beneficio dei bisogni dell'utente ed il miglioramento dei servizi erogati attraverso la diffusione delle buone pratiche dei diversi processi tecnico-professionali e amministrativi a livello di sistema;
- monitoraggio e governo delle liste d'attesa

L'Azienda articola la propria offerta di servizi sanitari ad un potenziale bacino di utenza di circa 230.000 abitanti.

R.S.C.R.I.B.A.

2.1 Assistenza ospedaliera

La composizione dell'assetto organizzativo dell'ASST di Lodi ricomprende inoltre le strutture distrettuali del territorio di competenza così come individuate nell'allegato 1 della L.R. 23/2015, comprendenti i Consultori Familiari Pubblici di Lodi, Codogno e Sant'Angelo Lodigiano e i SERT di Lodi, Casalpusterlengo e Sant'Angelo Lodigiano.
L'azienda opera mediante 4 presidi. I posti letto ponderati sono descritti nella seguente tabella riassuntiva:

ASST di Lodi – Posti letto Ponderati (rilevazione Novembre 2019)					
	Azienda	**Lodi**	**S.Angelo**	**Casalpusterlengo**	**Codogno**
Posti Letto Ordinari e Subacuti	**538,02**	313,48	75,86	60,92	87,76
Posti Letto Day Hospital	30,1	22,55	2	0,64	4,91
Totale	**568,12**	**336,03**	**77,86**	**61,56**	**92,67**

2.2Territoriale (solo per ASST)

La programmazione sociosanitaria dell'ASST di Lodi 2019 prosegue nel percorso di integrazione e collaborazione in rete con gli altri Enti e Soggetti territoriali coinvolti attraverso una reingegnerizzazione delle attività erogate. A tal proposito si esplicitano le attività delle aree sociosanitarie interessate

AREA DISABILITA'

Case Management familiari di soggetti autistici
A seguito dell'esperienza positiva dell''attività svolta nell'ambito della progettazione DGR 392, è proseguito in collaborazione con la UONPIA, l'intervento di case management in favore di famiglie di soggetti affetti da disturbi dello spettro autistico e disabilità complessa.

Attività integrate Servizio Disabilità e Psichiatria
Collaborazione tra i Servizi nel contesto della valutazione/presa in carico di utenti con doppia diagnosi.

Valutazione multidisciplinare a favore di persone adulte con disabilità
Il Servizio si occupa della valutazione multidisciplinare di soggetti disabili adulti finalizzata all'individuazione della tipologia di Unità d'Offerta ritenuta idonea a rispondere ai bisogni socio– sanitari rilevati o alla definizione di un progetto di vita.

R.S.C.R.I.B.A.

709 – Azienda Socio Sanitaria Territoriale di Lodi

Valutazione minori con disabilità ai fini dell'orientamento scolastico e ad altri progetti di vita
Il servizio si occupa della valutazione nell'ambito del percorso di orientamento scolastico guidato a favore di alunni con disabilità certificata in uscita dalla scuola Secondaria di primo grado residenti nel territorio dell'ASST di Lodi.

Valutazione minori con disabilità per inserimento in CDD Danelli Day "Modulo Minori con disturbo dello Spettro Autistico"
Ai fini dell'inserimento in tale CDD, il Servizio Disabilità coordina la valutazione di minori segnalati dai servizi sociali comunali/territoriali esprimendo il proprio parere in merito, come previsto dalla D.G..R. n. VII/18334 del 23/07/2004. Dal 2017 è attivo un percorso di monitoraggio delle situazioni valutate ed inserite nel CDD

Inserimento lavorativo persone con disabilità
Nell'ambito del Progetto regionale "Azione di rete per il lavoro- ambito disabilità" in collaborazione con la Provincia di Lodi, l'Ufficio di Piano e gli Enti accreditati per il lavoro viene svolta la valutazione del potenziale occupazionale delle persone con disabilità, in possesso di relazione conclusiva, disponibili al lavoro e di nuova iscrizione negli elenchi provinciali ai sensi della legge 68/99.

DGR 6674/2017- Dopo di Noi
In collaborazione con l'Ufficio di Piano, attraverso un'équipe multidimensionale viene svolta la valutazione delle persone con disabilità che hanno presentato domanda e dal 2019 viene svolto il monitoraggio dei progetti presentati .

Gestione Leggi di settore
Legge 104/92 art. 27 "Modifica degli strumenti di guida a favore di titolari di patenti speciali". Viene svolta attività di raccolta, valutazione delle domande e invio all'ATS

Sportello informativo "Vita autonoma ed indipendente delle persone disabili"
L'attività dello sportello si attua attraverso l'accoglienza del cittadino, la valutazione della richiesta, l'informazione e l'orientamento guidato alle risorse, promuovendo il raccordo, se necessario, con la rete territoriale Lo sportello è confluito nello Sportello Unico del Welfare con DGR n. 1185 del 20/12/2013.

Pre-valutative L.68/99 e Commissioni invalidi
Gli operatori sociali del Servizio Disabilità attuano la raccolta preliminare dei dati socio-lavorativi e formativi attraverso colloqui individuali con i richiedenti e partecipano alle sedute delle commissioni Invalidi.

Voucher di lungo assistenza in CSS
Collaborazione con gli Enti gestori delle CSS e i Medici di Medicina Generale per l'attivazione di voucher di lungo assistenza per persone disabili inserite in comunità socio-sanitarie

Equipe multidisciplinare integrata
Collaborazione tra l'UOC Disabilità ed Integrazione Sociale e UOC Valutazione Multidimensionale del Bisogno per la valutazione e la presa in carico delle situazioni che presentano condizioni cliniche tali da richiedere importanti interventi a carattere sanitario e socio sanitario e casi di dimissioni protette di persone con disabilità che non hanno ancora raggiunto il sessantacinquesimo anno.
Inoltre le Assistenti Sociali in capo al Servizio Disabilità affiancano l'equipe del CeAD, nella valutazione di disabili minori, con gravi patologie che necessitano di interventi a domicilio.

R.S.C.R.I.B.A.

Collegio di accertamento dell'alunno con handicap

- Coordinamento dell'attività del Collegio che garantisce l'accertamento della condizione di handicap al fine dell'assegnazione del sostegno didattico.
- partecipazione delle assistenti sociali del servizio alle sedute insieme alle neuropsichiatre della OUNPIA e agli psicologi del Consultorio Familiare dell'ASST.

Progetto "over 18"

Percorso di valutazione e accompagnamento rivolto a minori (e relative famiglie) con disabilità fisica, sensoriale ed intellettiva, con esiti degenerativi o invalidanti da patologie congenite o acquisite, provenienti dai Servizi Specialistici per minori e che necessitano di individuare un riferimento sanitario e sociosanitario al compimento del 18° anno di età; ciò al fine di garantire una continuità assistenziale sia nell'ambito del sistema di cura sia nell'ambito del sistema socio-sanitario.

Data base Autismo

Tra le iniziative di rilievo degli anni scorsi c'è stata quella di un tavolo territoriale dedicato al tema dell'autismo che aveva posto al centro dell'attenzione il coordinamento e alcune iniziative, tra le quali un 'database' per partire da un censimento dei numeri e dei servizi che attualmente hanno in carico le persone con questa fragilità.I componenti del tavolo si stanno dotando di un sistema di rilevazione (data base), gestito dal Servizio Disabilità che possa essere motore di integrazione tra il sanitario il socio sanitario ed il sociale per cercare di affrontare insieme la difficile presa in carico di questa fragilità.

AREA FRAGILITA'

L'UOC Valutazione Multidimensionale del Bisogno garantisce la valutazione multidimensionale a favore delle persone *"fragili",* delle persone *"non autosufficienti"* e delle loro famiglie.
A seguito della valutazione domiciliare da parte di équipe multiprofessionali vengono elaborati Progetti di cura Individualizzati al fine di sostenere le famiglie nel loro lavoro di cura per favorire la permanenza nel proprio contesto di vita delle persone fragili e non autosufficienti il più a lungo possibile.
In particolare, l'UOC provvede *alla presa in carico* dei pazienti fragili e non autosufficienti attivando i vari nodi della rete delle Unità di Offerte territoriali in un'ottica di continuità delle cure e di semplificazione dei percorsi in collaborazione con i MMG/PDF, i medici ospedalieri, gli Ambiti Territoli e gli Enti Gestori (ADI, RSA, CDI, RSD, CDI, CSS, Case Albergo, ecc).
Nell'ambito della Valutazione Multidimensionale l'UOC provvede, al fine di favorire/migliorare l'autonomia dei paziente e la qualità di vita dell'intero nucleo familiare, alla prescrizione di protesi ed ausili, alla valutazione finalizzata all'abbattimento delle barriere architettoniche, alla fornitura di presidi per l'assorbenza tramite l'attività di un ambulatorio dedicato, aperto nelle tre sedi distrettuali in giornate ed orari definiti.
Inoltre sempre in ambito valutativo, per i pazienti meritevoli di riconoscimento/aggravamento di Invalidità Civile, viene redatta una relazione clinico-funzionale, secondo modalità condivise con l'INPS e con i medici delle Commissioni, quale certificazione utile ai fini del riconoscimento degli stati di Invalidità Civile.
Viene inoltre valutato il fabbisogno nutrizionale per la gestione a domicilio del paziente in Nutrizione Artificiale (NA).

A.S.C.R.I.B.A.

Nell'ambito del Raccordo Ospedale-Territorio Il protocollo d'intesa ASL/AO "*Dimissioni protette dall'ospedale al territorio per la continuità di cura*", è stato rivisto come procedura interna. La procedura aziendale di recente pubblicazione (Pr.59 del 12/10/2017 rev.0) frutto di lavoro congiunto tra varie UOC dell'ASST (Valutazione Multidimensionale, Disabilità, SERT, Psichiatria), condiviso con l'Ufficio di Piano, identifica nell'UOC Valutazione Multidimensionale del Bisogno il *"luogo unico*" di accoglienza delle richieste di presa in carico del paziente fragile, del paziente complesso, non autosufficiente e del disabile, di qualsiasi età. Propria dell'UOC risulta pertanto la funzione di "*presiedere la continuità delle cure"* per i pazienti che devono essere dimessi dall'Ospedale che si trovano in una fase delicata dopo un evento acuto.
In capo all'UOC risulta inoltre l'attività di *valutazione integrata con gli Ambiti Territoriali*, al fine di favorire una reale messa in rete degli interventi sanitari, sociosanitari ed assistenziali, quale esito della valutazione multidimensionale, per l'ottimizzazione delle risorse e degli interventi ASST/Comuni.
Particolare impegno è riservato all'attività di valutazione a favore di persone di tutte le età, minori, adulti ed anziani affette da disabilità gravissima che presentino domanda di accesso alla *Misura Regionale B1 ex DGR 1253/19.*
In capo all'UOC risultano essere la *Misura Residenzialità Assistita ex DGR 7769/18 e Misura Residenzialità assistita per Religiosi ex DGR 4086/15.*

SPORTELLO UNICO DEL WELFARE

L'attività dello Sportello Unico del Welfare/Centro Unico per la famiglia, si configura come punto di accesso al sistema di rete socio sanitaria che accoglie la domanda del cittadino per evitare la dispersione e la frammentazione della domanda stessa, facilitando la lettura integrata dei bisogni.
L'organizzazione, soprattutto per favorire l'utenza, prevede sia operatori di area specifica (area famiglia e anziani, area disabilità) sia operatori dedicati formati specificatamente sulla prima analisi del bisogno e suo filtro ai servizi competenti per la presa in carico

UFFICIO DI PROTEZIONE GIURIDICA

Il Servizio si occupa del lavoro interistituzionale volto a promuovere e sostenere le azioni per assicurare efficaci ed omogenee risposte ai cittadini fragili ed alle famiglie.
Il Servizio risponde ai bisogni espressi dalla famiglia in integrazione con tutti i servizi dell'ASST sia di tipo prettamente ospedaliero che del ramo territoriale.
Il servizio offre consulenza ed assistenza per l'istruttoria della procedura del ricorso per la nomina di Amministratore di Sostegno, nonché per le istanze da inoltrare al Giudice Tutelare.
Offre inoltre consulenza ed indirizzo per l'attività di rendiconto annuale e raccordo con i Giudici Tutelari.

CURE PALLIATIVE

L'UOC di Cure Palliative e Hospice dell'ASST di Lodi è capofila della Rete Locale di Cure Palliative (RLCP) di Milano Est istituita nel 2017, comprendente i distretti di Lodi e Melegnano-Martesana, che costituisce l'insieme dei nodi erogativi e degli organismi di volontariato coinvolti nel percorso assistenziale di Cure Palliative. A tal fine la Rete Locale di Cure Palliative:

R.L.S.C.R.I.B.A.

- identifica precocemente il bisogno di Cure Palliative;
- promuove e adotta PDTA specifici;
- promuove e adotta le procedure necessarie al funzionamento della Rete;
- favorisce una presa in carico proattiva del malato in dimissione dalle Unità di offerta del Sistema sanitario per acuti, sub acuti e del Territorio, supportando la famiglia durante tutto il percorso assistenziale;
- rappresenta un momento di sintesi clinica-assistenziale e organizzativa tra ospedale e territorio;
- garantisce l'erogazione congiunta di attività e prestazioni sanitarie, socio-sanitarie ed assistenziali attraverso l'accesso diretto e unitario a prestazioni di Cure Palliative, la presa in carico della persona e la valutazione multidimensionale dei bisogni sotto il profilo clinico, funzionale e sociale;
- promuove e facilita la presenza nei nodi della rete di volontari con formazione specifica in Cure Palliative, sulla base di protocolli d'intesa/documenti formalizzati che regolino l'attività, le responsabilità, le forme di integrazione tra l'equipe professionale e la componente di volontariato;
- promuove l'umanizzazione delle cure.

Il servizio garantisce l'erogazione di prestazioni mediche specialistiche, infermieristiche, di supporto socio-sanitario (OSS), riabilitativo, di sostegno psicologico, sociale e spirituale **rivolte sia alla persona assistita, sia al suo nucleo familiare, finalizzate alla cura attiva e totale dei pazienti la cui malattia di base, caratterizzata da un'inarrestabile evoluzione e da una prognosi infausta, non risponde più a trattamenti specifici.** Fondamentale è il controllo del dolore e degli altri sintomi e, in genere, dei problemi psicologici, sociali e spirituali. L'obiettivo delle Cure Palliative è il raggiungimento della migliore qualità della vita possibile per gli assistiti e le loro famiglie.

L'accesso al servizio di Cure Palliative avviene previa valutazione multidimensionale dei bisogni sotto il profilo clinico, funzionale e sociale e la verifica dei criteri di eleggibilità da parte dell'equipe multidisciplinare di cure palliative. Tale valutazione avviene attraverso strumenti adottati da Regione Lombardia con la DGR 1046/2018 al fine di garantire la valutazione del bisogno e l'appropriatezza della cura in modo omogeneo sul territorio regionale nell'ambito delle Cure Palliative.
Alla valutazione multidimensionale iniziale segue la presa in carico nel setting più appropriato: le cure palliative prevedono infatti un'organizzazione a rete per rispondere ai bisogni della persona assistita e della sua famiglia e garantire la continuità assistenziale da un luogo di cura all'altro. I luoghi di cura sono l'ambulatorio, il domicilio e l'hospice. A seconda della complessità assistenziale, delle condizioni cliniche, sociali e familiari, le prestazioni possono essere erogate a livello residenziale, ovvero in Hospice o presso il domicilio (UCP-Dom). In ogni caso esse sono erogate da un'équipe multidisciplinare e multiprofessionale che assicura assistenza 24 ore su 24, 7 giorni su 7. Per gli assistiti autosufficienti che necessitano di una valutazione multidimensionale specialistica per il controllo ottimale della sintomatologia e per il supporto alla famiglia, è attivo l'Ambulatorio di Cure Palliative presso i presidi di Lodi e Casalpusterlengo.

Il servizio garantisce anche attività di consulenza palliativa multiprofessionale medico specialistica e infermieristica nei reparti ospedalieri a favore di persone ricoverate allo scopo di impostare la terapia del dolore e il controllo dei sintomi e di realizzare le dimissioni protette verso il domicilio o l'Hospice.

Infine, all'interno del reparto di Oncologia dell'ASST di Lodi viene applicato il protocollo aziendale di "Gestione della mortalità a breve termine" facendo riferimento alle esperienze anglosassoni di percorsi assistenziali denominati Liverpool Care Pathway for dying patients (LCP). Tale protocollo, applicato ai degenti della UOC

R.L.S.R.I.B.A.

Oncologia la cui attesa di vita stimata è <72 ore e per i quali non è stato possibile attivare per tempo un percorso di cure palliative (domiciliare o residenziale), prevede che la responsabilità clinica delle decisioni diagnostiche e terapeutiche del caso passi all'equipe medica delle cure palliative, mentre l'assistenza infermieristica continua ad essere assicurata dagli infermieri della degenza del reparto di Oncologia.

Anche nel 2018 l'equipe di Cure Palliative ha realizzato iniziative di formazione e sensibilizzazione rivolte a operatori sanitari e alla cittadinanza con l'obiettivo di divulgare la cultura delle cure palliative (progetti nelle scuole secondarie di secondo grado, marce podistiche, incontri pubblici, ecc..).

AREA CONSULTORIALE

Attività istituzionali: proseguono nelle tre sedi attraverso la definizione di progetti individualizzati di presa in carico integrata psicologica, psicoterapeutica, sociale ed educativa, o risposte mono prestazionali in ambito ostetrico/ginecologico in funzione dei bisogni rilevati. Applicazione della **legge 194/78 sulla tutela della maternità e Interruzione Volontaria di Gravidanza**, secondo quanto previsto dalla procedura aziendale. Dal dicembre 2018 è stato attivato il percorso di presa in carico della Gravidanza a Basso Rischio Ostetrico (BRO) nelle sedi di Lodi e Codogno in collaborazione con operatori afferenti alla UOS Ostetricia e Ginecologia

Sostegno dell'allattamento materno e della genitorialità
In integrazione con gli altri Servizi del Dipartimento RIMI sono state incrementate le attività a sostegno dell'allattamento materno e della genitorialità: apertura giornaliera dello Spazio Allattamento e Crescita, Gruppi post parto anche rivolti a donne straniere, Corsi di Massaggio Infantile in collaborazione con personale afferente alle UOC di Ostetricia e Ginecologia e di Pediatria, partecipazione ai corsi di preparazione al parto per la presentazione delle attività consultoriali. Partecipazione al progetto Nati per Leggere in collaborazione con altre articolazioni aziendali.
Prosegue lo **Screening per la Depressione Perinatale** sulla base del Programma proposto da ATS Milano Città Metropolitana.

In collaborazione con gli altri servizi del **Dipartimento RIMI** sono state definite procedure trasversali relativamente all'applicazione della legge 194/78, i nati non riconosciuti o nati da madri infrasedicenni. Il consultorio collabora alla revisione della procedura aziendale sulla Violenza di genere e sulle attività di promozione della salute. Nell'ambito della Rete RIMI il Consultorio è impegnato in tavoli e gruppi di progetto per quanto di competenza. Rimane attivo il **Tavolo di Coordinamento dei Consultori** (ASST e Privati Accreditati) nell'ottica delle buone prassi di lavoro onde condividere le attività e non disperdere le risorse.

Attività a sostegno della famiglia in crisi
Oltre alle attività istituzionali, sono attivi o in corso di attivazione, specifici percorsi di sostegno delle famiglie e dei membri fragili: Mediazione Familiare, Gruppi di Parola, Parent-training, Terapia Familiare.

I Progetti Individualizzati e le attività a sostegno della famiglia vengono attuati anche in integrazione con i Servizi degli altri Dipartimenti aziendali e del territorio anche attraverso la partecipazione a tavoli Interistituzionali (Reddito di Inclusione) e aziendali (adolescenti).

Misure regionali a sostegno delle famiglie fragili
Si dà continuità all'attuazione delle misure regionali a tutela della maternità, della genitorialità e delle persone

R.S.O.R.I.B.A.

fragili: a gennaio 2018 è ancora attivo il Bonus Famiglia (DGR 7230/17). Operatori del Consultorio gestiscono la parte amministrativa della misura a favore di persone oncologiche in trattamento chemioterapico (DGR 7600/17).

Adozione

Il Centro Adozioni prosegue le attività di informazione/formazione alle coppie aspiranti adottive, la valutazione psicosociale, su richiesta dell'Autorità Giudiziaria, delle coppie che hanno presentato istanza di adozione, il sostegno nel post adozione e nel periodo di affido preadottivo anche attraverso attività di gruppo. A seguito di specifica formazione sono in corso di avvio percorsi rivolti a coppie aspiranti adottive e genitori adottivi sul tema dell'attaccamento.

Attività di Promozione della salute

A seguito di sperimentazione dello scorso anno è stato proposto un percorso di formazione agli insegnati sul tema della educazione affettiva e sessuale. Proseguono le attività rivolte agli studenti di scuola secondarie di secondo grado sul tema dell'educazione dell'affettività e sessualità e prevenzione malattie trasmissibili. Azioni di educazione sanitaria sulle tematiche di competenza consultoriale sono rivolte anche agli studenti dei corsi rivolti agli adulti (150 ore e Alfabetizzazione) e agli ospiti delle comunità di accoglienza per richiedenti asilo del territorio che ne facciano richiesta. Partecipazione al "Tavolo di Coordinamento delle attività di promozione della salute" aziendale.

TAVOLO DI COORDINAMENTO TUTELA MINORI: APPLICAZIONE PROTOCOLLO INTERVENTI SANITARI PREVISTI DAI LEA NELL'AMBITO DELLA TUTELA DEI MINORI

Prosegue il coordinamento per l'applicazione del protocollo d'intesa tra l'ASST di Lodi , i consultori privati accreditati e l'Ufficio di Piano in rappresentanza di tutti i Comuni dell'ambito distrettuale di Lodi per la gestione degli interventi sanitari previsti dai LEA a favore dei minori sottoposti a provvedimento dell'Autorità Giudiziaria e delle loro famiglie. Continua l'azione di assegnazione ai Servizi per le attività di valutazione psicodiagnostica e presa in carico clinica sia del minore che degli adulti. L'integrazione tra i servizi dell'ASST (UONPIA, CPS, SerT, Consultorio), i Consultori Privati Accreditati, gli Enti Gestori ed i Comuni, che hanno la responsabilità della Tutela dei Minori, viene sostenuta attraverso incontri periodici del Tavolo Tecnico di Coordinamento Interistituzionale che offre lo spazio per la discussione di casi complessi e l'approfondimento di tematiche di pertinenza.

RETE PER LA PREVENZIONE E CURA DELLE DIPENDENZE

In continuità con le attuali indicazioni di sistema (prevenzione e promozione di stili di vita sani, attività di monitoraggio del fenomeno delle dipendenze, elaborazione di un piano di formazione degli operatori, monitoraggio delle procedure aziendali, presa in carico dell'utenza e garanzia dei LEA) gli obiettivi posti sono stati i seguenti:

Osservatorio

- Conoscenza della dimensione quantitativa e qualitativa del fenomeno delle dipendenze nel territorio del Lodigiano attraverso l'analisi dei dati
- Pubblicazione sul sito aziendale del Rapporto Annuale
- Manutenzione ed aggiornamento della piattaforma GEDI
- Verifica periodica della qualità del dato inserito attraverso segnalazioni agli operatori dei Servizi
- Promozione di proposte di periodica formazione sulle modalità di compilazione della cartella informatizzata e sugli sviluppi della piattaforma GEDI.

R.L.S.R.I.B.A.

- Affiancamento ai Servizi per il mantenimento delle nuove sezioni dell'applicativo
- Partecipazione agli incontri ATS .
- Assolvimento del debito informativo regionale e ministeriale

Erogazione

- Sportello Unico del Welfare**:** mantenimento delle azioni svolte dal Servizio Dipendenze all'interno dello sportello attraverso l'individuazione di un operatore.
- Continuità del modello regionale per la valutazione multidimensionale del bisogno per l'area delle dipendenze: utilizzo dei percorsi e degli strumenti di valutazione multidimensionale per ogni utente incidente e/o rientrato.
- Presa in carico paziente con problemi di assunzione da sostanze illegali, legali (dipendenza tabagica), dipendenze comportamentali ed alcol correlati: continuità del lavoro di rete con le Associazioni del Terzo Settore del territorio e/o
- Commissione medica locale patnti, porto d'armi ed invalidi: mantenimento delle azioni svolte dal Servizio Dipendenze all'interno della Commissione Medica locale Patenti, del porto d'armi e della commissione invalidi
- Carcere: mantenimento della azioni svolte dal Servizio Dipendenze all'interno della casa circondariale di Lodi
- Prefettura: mantenimento delle azioni in accordo con la Prefettura sugli art. 121 e 75

Prevenzione

Promozione della salute nelle Scuole: "Life Skills Training Program" ed "Unplugged"

- Collaborazione con l'Ufficio Scolastico Territoriale nella realizzazione del programma per la formazione dei docenti e l'implementazione delle attività presso le Scuole del territorio.
- Pubblicizzazione e informazione alle Scuole sulla proposta formativa anno 2017/18 per gli insegnanti.
- Monitoraggio dei programmi: Disponibilità degli operatori all'accompagnamento e al monitoraggio della realizzazione dei programmi.
- Incontri d'informazione e sensibilizzazione sul tema della dipendenza con studenti e genitori sul territorio

Attività aziendale:

- Costituzione tavolo ASST prevenzione e promozione della salute
- Incontri per attuazione del PIL e collaborazione nei progetti regionali (SPS, WHP, ecc)

GAP: Gioco d'Azzardo Patologico

- Realizzazione iniziative di sensibilizzazione e prevenzione in tema di GAP
- Progettazione e pianificazione di iniziative, in collaborazione con le realtà del Terzo Settore e dei Comuni del territorio, in continuità con il costante lavoro svolto dal 2011.
- Continuità nei corsi di formazione per esercenti in collaborazione con le associazioni di categoria come da Legge n. 8 ottobre 2013.

R.L. S.C.R.I.B.A.

709 – Azienda Socio Sanitaria Territoriale di Lodi

PROGRAMMAZIONE SOCIOSANITARIA

Tenuto conto delle funzioni della UOC e degli obiettivi 2019, al fine di promuovere e incrementare la "Condivisione ed integrazione dei professionisti delle cure primarie (MMG, CA, Pediatri di famiglia) nei percorsi di presa in carico del paziente cronico e/o fragile", la UOC:

- partecipa e promuove incontri di aggiornamento e audit con i MMG ed i PdF
- favorisce l'informazione e la conoscenza delle indicazioni regionali in materia di cronicità
- I MMG ed i Pdf cogestori sono stati informati circa le modalità organizzative della presa in carico nell'ASST di Lodi e sono stati proposti dei modelli di PAI per le patologie croniche

La UOC collabora anche per le commissioni locali patenti. Dal 1-2-2018 il responsabile della UOC ha partecipato alle commissioni in qualità di presidente supplente. Sono state apportate azioni di semplificazione e miglioramento nella organizzazione delle commissioni al fine di ridurre i tempi di permanenza e di attesa dei cittadini. È stato integrato il sito aziendale con un portale dedicato al cittadino. Sono in fase di revisione alcuni protocolli operativi in materia verifica dei requisiti clinici in assistiti dediti all'uso e abuso di stupefacenti e alcool.

EROGAZIONE TERRITORIALE DELLE PRESTAZIONI SOCIO SANITARIE

Il Servizio garantisce, presso le quattro sedi territoriali, l'erogazione delle seguenti attività attraverso il personale assegnato:

- Scelta e revoca del medico, nuove iscrizioni, esenzioni, ricoveri e rimborsi estero, aggiornamento anagrafica regionale, protesica minore , presidi per diabetici, piani celiachia;
- Attività di formazione e riferimento per i Comuni che attivano sportelli di s/r presso i Comuni;
- Registrazione e assegnazione ricettari per i medici del territorio;
- Attività di rilascio PDA PDR (rilascio credenziali) per i medici e farmacie del territorio;
- Attività di cassa per le certificazioni medico legali, vaccinazioni;
- Trasporto dializzati : mantenimento delle attività di controllo fatture/bolle e autorizzativa dei trasporti delle Croci in convenzione per il paziente dializzato, dal domicilio presso i centri dialisi;
- Provvedimenti di astensione anticipata dal lavoro per motivi di salute per le lavoratrici in gravidanza;
- Sportello Protezione giuridica presso la sede di Casalpusterlengo;
- Attraverso l'UOS afferente per la Protesica: erogazione di presidi/ausili. Consolidamento di prassi operative poste in campo, monitoraggio erosione budget nel rispetto dei vincoli economici assegnati e dell'analisi fabbisogno territoriale, tramite anche verifica dell'appropriatezza prescrittiva. Operazioni di riscontro/controllo e autorizzazione fatture. Interfaccia con i prescrittori specialisti ospedalieri e medici di medicina generale. Partecipazione a tutti gli incontri Regionali e con ATS sul tema, al fine di porre in campo percorsi sempre più omogenei dirimendo le criticità presenti.

R.L. S.C.R.I.B.A.

Commissioni e certificazioni medico legali

- Il Servizio inoltre, in collaborazione con l'area della Medicina Legale per le funzioni medico legali, continua nella organizzazione e gestione delle seguenti commissioni territoriali, attraverso il personale amministrativo e medico afferente nelle tre sedi operative (Casalpusterlengo, Lodi, Sant'Angelo);
- Commissione Invalidità civile, Cecità e Sordità Civile: applicazione della Procedura Qualità ed in corso stesura Istruzione Operativa. E' stata costituita la commissione minori come da regole di sistema con rinnovo della deliberazione ed inserimento della figura del neuropsichiatra infantile e dei Pediatri di intesa con Dipartimento Materno Infantile. Continua la collaborazione con il Servizio di valutazione multidimensionale per l'accertamento dell'IC al domicilio a favore del cittadino fragile. Mantenimento dell'organizzazione/programmazione riferita alle sedute di prevalutazione L.68. Mantenimento degli accertamenti IC al domicilio;
- Commissione Medica Locale Patenti: in atto una riorganizzazione e semplificazione amm.va del Servizio tramite l'estensione del programma informatico ASTER ai fini di una prenotazione automatica e diretta da parte del cittadino, il programma avrà inoltre, a ulteriore semplificazione amm.va, interfaccia informatica verso il portale della motorizzazione già attiva; Deliberata inoltre la convenzione con ASST di Melegnano Martesana che prevede l'avvio di altre due Commissioni presso le due sedi individuate da Melegnano con possibilità di sinergie e interscambio Medici Legali (non ancora operativa , in attesa di riscontro dagli Affari Generali)
- Collegio Medico per la revisione dei giudizi negativi in merito al rilascio e al rinnovo del porto di fucile per uso di caccia e del porto d'armi per uso difesa personale (ex DSM 28.4.1998);
- Commissione Medico Legale per l'accertamento dell'inabilità ad ogni proficuo lavoro dipendenti pubblici, legge n. 274/91 – in atto convenzione con ASST di Melegnano per interscambio accertamenti nostri dipendenti (in attesa di definizione Affari Generali per tariffazione);
- Visite accertamento di morte (necroscopiche) territoriali, garantendo l'attivtà anche attraverso una reperibilità medica istituita i giorni festivi e prefestivi;
- Supporto all'attività vaccinale (garanzia di copertura ambulatori e pagamento vaccini) nelle tre sedi territoriali attraverso le figure mediche ed amministrative assegnate;
- Mantenimento degli ambulatori istituzionali certificazioni medico legali legate a: patenti, porto d'armi, pass, idoneità alla gestione generatori a vapore ecc.

2.3Emergenza Urgenza (118)

La AAT di Lodi gestisce il soccorso territoriale della provincia di Lodi e del comune di San Colombano al Lambro coordinato dalla SOREUp (Sala Operativa Regionale Emergenza e Urgenza della Pianura).

La dotazione dei mezzi avanzati comprende: MSA Lodi 24h, MSA Casalpusterlengo 24 h, MSI Sant'Angelo Lodigiano h24, MSI Paullo h12.

Il personale operativo medico ed infermieristico afferisce alla Struttura Complessa Pronto Soccorso della ASST, integrato da personale di altre UUOO (Anestesia , TIS) in sistema premiante.

Nella provincia di Lodi il soccorso dei mezzi di base è garantito da 4 MSB h24, 2 MSB h12, altri MSB con attività estemporanea. Il personale sui mezzi di soccorso è costituito da volontari e dipendenti delle Associazioni di soccorso convenzionate con AREU.

RL-SCRIBA

Inoltre, l'AAT gestisce di concerto con la SOREU ed altri enti la formazione del personale medico e infermieristico e la certificazione del certifica il personale delle Associazioni di soccorso convenzionate, la gestione dei rapporti con gli enti locali (Prefettura, VVFF, etc) e degli eventi straordinari che richiedono attività di soccorso ed eventuali maxi-emergenze, le richieste dei defibrillatori semiautomatici del territorio, le interazioni tra ASST e soccorso territoriale.

3 Gestione organizzativa e strategica dell'esercizio

Relativamente all'esercizio in questione, l'Azienda ha orientato e focalizzato la propria attività verso la seguente riorganizzazione:

- Prosecuzione del percorso di individuazione delle vocazioni dei 4 presidi ospedalieri, coerentemente con la mission istituzionale e la domanda sanitaria del territorio
- Prosecuzione del percorso della presa in carico del paziente integrando le attività ospedaliere e territoriali con la valorizzazione del terzo settore, del volontariato e delle altre istituzioni del territorio
- Prosecuzione della condivisione ed integrazione con il Dipartimento di Cure Primarie dell' ATS per gli aspetti inerenti il governo clinico dei MMG/Pediatri di famiglia, individuazione di strutture, modalità organizzative e procedure che garantiscano percorsi integrati e continuità dell'assistenza
- Per il presidio di Codogno sviluppo delle linee di attività correlate al paziente acuto e al trattamento del paziente cronico (diabetico, cardiologico e pneumopatico)
- Efficientamento e incremento delle prestazioni ambulatoriali finalizzate al miglioramento dei tempi di attesa
- Collaborazione tra l'UOC Disabilità ed Integrazione Sociale e UOC Valutazione Multidimensionale del Bisogno tramite un' equipe multidisciplinare per la valutazione e la presa in carico delle situazioni che presentano condizioni cliniche tali da richiedere importanti interventi a carattere sanitario e socio sanitario
- Realizzazione del piano di gestione delle risorse umane e la copertura delle strutture complesse già autorizzate

Ammodernamento delle tecnologie

Come è stato per gli anni precedenti, l'obiettivo per il 2019 è stato quello di procedere ad un adeguamento e aggiornamento delle tecnologie biomediche, rispetto all'evoluzione clinico diagnostica, attraverso la sostituzione delle apparecchiature che risultano obsolete o clinicamente superate con sistemi che, nel rispetto degli obiettivi prefissati, consentono riduzione dell'impiego di risorse umane e strumentali, migliorando la risposta clinico diagnostica.

Le scelte che sono state operate sono state guidate dal percorso per la valutazione delle nuove tecnologie (HTA) che è attivo e consolidato in ASST dal 2014, e orientate verso tecnologie di supporto agli scenari organizzativi disegnati dal nuovo P.O.A.S.

RL S.C.R.I.B.A.

Appropriatezza delle prestazioni

L'appropriatezza è il risultato dell'interazione tra appropriatezza professionale e organizzativa. Il punto di vista professionale assicura che ogni intervento sia coerente con le migliori evidenze disponibili e venga applicato con le necessarie abilità tecniche mentre l'organizzazione si orienta all'uso oculato delle risorse a disposizione in un'ottica di equità.
L'appropriatezza è uno degli elementi – non il solo- che determina la qualità delle cure. I processi di miglioramento in ciascuna delle aree (appropriatezza, sicurezza, efficacia, efficienza, equità, partecipazione alle cure) implicano la verifica dei risultati raggiunti e l'individuazione di azioni correttive.
Senza dati non è pensabile immaginare alcun progresso: è necessario per le aziende dotarsi di un sistema di indicatori (di struttura, di processo e di esito) significativo sul quale fondare i futuri piani di miglioramento.
In quest'ottica sono stati monitorati degli indicatori presenti sul portale regionale e i dati che emersi dagli audit clinici e organizzativi così come l'analisi dei dati forniti dall'ATS a seguito dei controlli previste dalla normativa vigente.

Qualità e sicurezza delle cure – risk management

L'attività di Risk Management per l'anno 2019 , partendo dalle Linee Guida Regionali, è stata caratterizzata dalla prosecuzione dei progetti già avviati negli anni precedenti che l'implementazione di nuove progettualità con particolare attenzione :

- alla gestione dei rischi in area ostetrico ginecologica.
- alla gestione dei rischi nell'area della medicina penitenziaria.
- alle procedure diagnostiche/interventistiche al di fuori del blocco operatorio con l'applicazione della checklist 2.0 fornita da Regione Lombardia, utile al RM per la verifica della sicurezza.
- alla comunicazione medico paziente e di equipe con la prosecuzione di percorsi formativi già intrapresi nel corso del 2018.

Sistema informativo socio sanitario

L'anno corrente ha visto la ASST di Lodi impegnata su alcuni fronti principali:

- Revisione dei processi aziendali in funzione della attuazione del nuovo regolamento GDPR
- Completamento della Presa in carico del Paziente Cronico
- Razionalizzazione della infrastruttura HW e SW

In particolare le azioni intraprese sul fronte Sistema Informativo si posso così riassumere:

Attivazione di un sistema informatizzato per la raccolta e gestione dei trattamenti effettuati nonché per il supporto delle analisi di rischi e l'espletamento delle pratiche in materia di assegnazione di ruoli e responsabilità.
Redazione di procedure e note operative per dare piena attuazione alle norme in tema di privacy.
Prosecuzione delle attività di formazione sulla base di specifici target: gruppo di lavoro GDPR, direttori di struttura e coordinatori, tutto il personale aziendale.

R.L.S.C.R.I.B.A.

Sul tema della Presa in Carico, la ASST di Lodi aveva già sperimentato in passato il modello "POT" e si era quindi già strutturata in servizi specifici in grado di gestire il primo livello di accoglienza, la definizione di un piano di cura personalizzato e la pianificazione / erogazione delle prestazioni conseguenti. Questo modello viene ora esteso allargandolo ad ulteriori discipline e sulle varie strutture ospedaliere e territoriali.
Nella prima fase di attuazione del processo di presa in carico, l'Azienda ha adottato la piattaforma regionale PICT per l'espletamento delle pratiche necessarie. Ulteriore obiettivo che l'Azienda si prefigge è quello di una più completa integrazione con i sistemi informativi clinici e socio-sanitari per una migliore comprensione del quadro clinico del paziente e una più efficace gestione del processo di presa in carico e di cura.
In aggiunta ai due filoni di intervento sopra citati, le ulteriori evoluzioni del Sistema Informativo riguardano il tema dei "canali di pagamento" con l'integrazione al sistema PagoPA, entrata ormai completamente a regime.
Sempre in relazione ai canali di pagamento, l'Azienda è impegnata in un processo di revisione completa dei punti di pagamento con l'obiettivo di razionalizzare gli sportelli CUP e Casse Economali con la creazione di punti di incasso polifunzionali e semplificando così la modalità di contatto con l'utenza.
Sono stati inoltre perfezionati e portati a termine i processi di gestione e rendicontazione delle fatture elettroniche verso privati, secondo le indicazioni ministeriali e regionali.
L'anno 2019 è stao inoltre interessato dall' attivazione del processo di Conservazione a Norma dei documenti clinici e amministrativi. In particolare, nell'ambito dei documenti amministrativi è in corso un processo di riorganizzazione, supportato anche dall'introduzione di programmi informatici, con lo scopo di dematerializzare il più possibile alcuni flussi documentali oggi ancora in formato cartaceo e avere al contempo una migliore gestione, archiviazione e rintracciabilità della documentazione amministrativa.
A supporto delle implementazioni normative e funzionali sopra descritte, prosegue parallelamente l'attività di consolidamento dell'infrastruttura tecnologia in modo da garantire: prestazioni adeguate, aggiornamento tecnologico e di sicurezza, mantenimento delle condizioni di alta affidabilità e continuità operativa, tutte condizioni indispensabili per supportare processi critici quali sonio quelli in area sanitaria.
Su questa tematica le attività hanno riguardato prevalentemente la sostituzione di alcuni server divenuti ormai troppo obsoleti e l'avvio dei nuovo servizio di Fleet Management (adesione all'iniziativa regionale).

4 Il sistema degli acquisti – area contratti

Persiste, anche per il 2019, il divieto per gli Enti Sanitari di attivare procedure di acquisto relative a beni e/o servizi già oggetto di Contratti e Convenzioni stipulati da ARCA S.p.A. o da Consip S.p.A., o già oggetto di programmazione regionale in capo ad ARCA S.p.A. Pertanto in tale ambito, l'ASST di Lodi potrà attivare procedure di acquisto autonome, soltanto previa informazione preventiva alla Direzione Generale Welfare, in casi eccezionali e per durata e quantità limitate a soddisfare il fabbisogno fino alla data di attivazione delle Convenzioni programmate a livello aggregato.
Per quanto concerne, invece, l'approvvigionamento di beni e servizi ricompresi nelle 19 categorie di cui al D.P.C.M. 24 dicembre 2015, aggiornate a 25 categorie con D.P.C.M. 11 luglio 2018, è ribadito l'acquisto per il tramite esclusivo del Soggetto Aggregatore ARCA S.p.A. o Consip S.p.A.
Qualora non fosse immediatamente disponibile il Contratto ARCA relativo ad una delle suddette categorie merceologiche, resta nelle possibilità dell'ASST di Lodi: il ricorso alla stipula di contratti ponte per il tempo

RLS C.R.I.B.A.

necessario all'approvvigionamento fino alla data di attivazione del Contratto/Convenzione da parte di ARCA, purché tali contratti prevedano la clausola di risoluzione anticipata espressa; ovvero la proroga del contratto autonomamente stipulato, se prevista nel bando iniziale.
L'acquisto di tali beni e servizi potrà avvenire per via autonoma da parte dell'ASST di Lodi soltanto all'interno delle soglie annuali di obbligatorietà previste dal D.P.C.M.
Negli ambiti merceologici ulteriori rispetto al D.P.C.M. 11 luglio 2018 l'ASST di Lodi procederà verificando la possibilità di ricorrere, nell'ordine, all'adesione a Convenzioni/Contratti stipulati dall'Agenzia Regionale Centrale Acquisti e da Consip S.p.A. Qualora non saranno attive le convenzioni sopra citate, in via residuale, l'A.S.S.T. di Lodi procederà attraverso forme di acquisizione aggregata all'interno dei Consorzi di Acquisto formalizzati e, in via subordinata procederà ad acquisti autonomi, ottemperando all'obbligo di utilizzo della piattaforma Sintel.

RL S.C.R.I.B.A.

5 La gestione economico-finanziaria dell'Azienda

Per quanto riguarda la sezione sanitaria ospedaliera del Bilancio, la tabella seguente riporta, per le principali macro aree aggregate, i valori di costo come esplicitati nel foglio SKAO, raffrontandoli con gli esercizi precedenti.

	BES 2016	BES 2017	BES 2018	BES 2019
Personale + IRAP personale dipendente	112.484	112.711	114.342	126.254
Beni e Servizi	71.455	74.802	74.870	81.667
Ammortamenti (al netto dei capitalizzati)	1.961	1.332	1.111	1.264
Altri Costi e Accantonamenti (al netto Libera Professione)	7.589	8.742	9.360	8.110

	BES 2019 SAN	BES 2019 TER	BES 2019 AREU	BES 2019 Totale
Costi del Personale (incluso IRAP)	113.756	9.972	2.526	126.254
Beni e Servizi	75.668	5.831	168	81.667
Integrativa e Protesica	0	4.330	0	4.330
Altri Costi e Ammortamenti (al netto dei costi capitalizzati) e Accantonamenti	6.603	498	2.273	9.374

R.L.S.C.R.I.B.A.

ANDAMENTO DELLA PRODUZIONE ULTIMO TRIENNIO 2017, 2018, 2019

La tabella seguente illustra i valori di produzione degli esercizi 2017 e 2018 confrontati con la produzione dell'esercizio 2019, evidenziando le variazioni in percentuale.

	BES 2017	BES 2018	BES 2019
Valore della Produzione	222.142	226.643	229.525
Variazione	1,77%	2,03%	1,27%

La variazione di produzione per l'attività in regime di ricovero è dovuta, oltre alla chiusura dei reparti di Cardiologia (degenza ordinaria), Ostetricia, Pediatria e Nido nel presidio ospedaliero di Codogno, ad una generale riduzione dei ricoveri delle medicine generali. Tale riduzione ha però comportato un aumento dei ricoveri in regime subacuto, indicatore di una maggiore appropriatezza.

Si segnalano tuttavia alcune attività in crescita nel Dipartimento Chirurgico, in particolare l'attività di ricovero nei reparti di Chirurgia Generale e Ortopedia.

La nuova attività chirurgica sulla retina ha portato inoltre, già nel corso del 2018, a un incremento di produzione del reparto di Oculistica.

ANDAMENTO DELLA SPESA ULTIMO TRIENNIO 2017, 2018, 2019

La tabella seguente illustra i valori di spesa degli esercizi 2017 e 2018 confrontati con la spesa 2019, evidenziando le variazioni in percentuale.

	BES 2017	BES 2018	BES 2019
Costi della Produzione	-215.485	-218.591	-221.367
Variazione	2,18%	1,44%	-1,27%

Di seguito, si formulano specifiche osservazioni in relazione a talune principali voci di costo meritevoli di particolare attenzione:

Gestione degli approvvigionamenti (beni sanitari)

In relazione alla Tipologia 18 del File F, nell'anno 2019 gli specialisti autorizzati alla prescrizione dei nuovi farmaci per il trattamento dell'HCV hanno arruolato 281 pazienti eleggibili secondo quanto previsto da AIFA con una spesa complessiva di 1.750.5556 euro (valore al netto delle note di credito). Per l'anno 2020, si prevede di arruolare circa 200 ulteriori pazienti tuttora in attesa di trattamento ed eleggibili secondo i criteri AIFA.

R.I.S.C.R.I.B.A.

709 – Azienda Socio Sanitaria Territoriale di Lodi

I nuovi farmaci oncologici, ematologici, dermatologici e i farmaci per il trattamento delle patologie rare hanno portato ad un incremento di spesa per l'esercizio 2019, dal momento che per queste categorie esistono molti farmaci innovativi e pochi generici e/o biosimilari. Si è provveduto ad aderire a gare d'appalto ARCA/ARIA per l'acquisto del farmaco biosimilare, in accordo con lo specialista di riferimento, laddove necessario.

Il numero di pazienti trattati con occlusioni coronariche croniche totali (CTO) è costantemente in aumento, mentre la natura delle angioplastiche coronariche sempre più spesso è di carattere multivasale e complessa.

Per quanto riguarda la chirurgia generale, si è registrato un significativo aumento della produzione, con conseguente aumento dei costi dovuti ad un maggior consumo di materiali, principalmente per i CND H, K e L.

Si segnala infine un aumento nei consumi di dispositivi medici relativi al CND P, con particolare riguardo per le discipline di Ortopedia, Chirurgia Vascolare e Oculistica.

Per quanto riguarda l'assistenza protesica minore del territorio, si è registrato per l'esercizio 2019 un significativo aumento della spesa, dovuto in parte ad un aumento degli assistiti in carico (CND Z – freestyle), e in parte ad un aumento del prezzo a seguito dell'adesione alla nuova gara ARCA/ARIA (CND T – ausili per incontinenza).

Per quanto riguarda la nutrizione enterale domiciliare, si segnala che a seguito di aggiudicazione della gara ARCA si è registrato un aumento di spesa, soprattutto per il servizio di consegna al domicilio dei prodotti rispetto alla gara in essere, pari a circa 160.000 euro.

Il piano investimenti

Gli interventi previsti nel piano triennale degli investimenti qui descritto sono tutti dotati di corrispondente integrale copertura economica, derivante essenzialmente da provvedimenti regionali di assegnazione e/o autorizzazione ovvero da proventi straordinari già introitati e opportunamente documentati.

In particolare, le risorse disponibili a copertura degli investimenti in argomento sono le seguenti:

- contributo in conto capitale per investimenti in genere (c.d. "fondi indistinti") – D.G.R. n. XI/1725 del 10/06/2019, per un importo originario di € 1.146.169,00, già utilizzato al 31/12/2019 per un importo di € 429.258,89 e ancora disponibile per il residuo ammontare;
- contributo in conto capitale per "Apparecchiature a bassa e media tecnologia" – D.G.R. n. XI/2468 del 18/11/2019 - allegato 3, per un importo originario di € 570.858,00, già utilizzato al 31/12/2019 per un importo di € 20.496,00 e ancora disponibile per il residuo ammontare;
- contributo in conto capitale per "Integrazione maypay a regime" – D.G.R. n. XI/2468 del 18/11/2019 - allegato 4, per un importo originario di € 65.000,00, interamente disponibile al 31/12/2019;
- contributo in conto capitale per il progetto dei lavori di adeguamento alla regola tecnica di prevenzione incendi e alle norme di sicurezza del Presidio Ospedaliero di Sant'Angelo Lodigiano – D.G.R. n. X/1017 del 05/12/2013, allegato A, per un importo originario di € 2.170.000,00, già utilizzato al 31/12/2019 per i seguenti importi: € 1.568.940,84 per la realizzazione dei predetti lavori ed € 463.427,31 per la realizzazione delle opere di adeguamento antincendio dell'area cucina del Presidio Unico – Stabilimento Ospedaliero di Lodi (come da nota protocollo regionale G1.2018.0041707 in data 24 dicembre

R.S.C.R.I.B.A.

2018 della Direzione Generale Welfare della Regione Lombardia), e ancora disponibile per il residuo ammontare;

- contributo in conto capitale per il progetto delle opere di adeguamento antincendio del Presidio Ospedaliero di Lodi – D.G.R. n. X/5508 del 02/08/20 16 (finanziamenti ex art. 20 della legge n. 67/1988), per un importo originario di € 1.392.626,00, già utilizzato al 31/12/2019 per un importo di € 1.044.281,74 e ancora disponibile per il residuo ammontare;
- contributo in conto capitale per il progetto dei lavori di razionalizzazione e adeguamento del Dipartimento Materno Infantile del Presidio Unico – Stabilimento Ospedaliero di Lodi – D.G.R. n. X/5136 del 09/05/2016 (VII Atto Integrativo all'A.P.Q. in materia di edilizia sanitaria del 3 marzo 1999 – finanziamenti ex art. 20 della legge n. 67/1988), per un importo originario di € 4.200.000,00, già utilizzato al 31/12/2019 per un importo di € 1.762.658,06 e ancora disponibile per il residuo ammontare;
- contributo in conto capitale per il progetto dei lavori di ristrutturazione e adeguamento del Presidio Unico – Stabilimento Ospedaliero di Lodi – D.G.R. n. X/6548 del 04/05/2017, Allegato 2, per un importo originario di € 6.560.000,00, già utilizzato al 31/12/2019 per un importo di € 290.345,31 e ancora disponibile per il residuo ammontare;
- contributo in conto capitale per il progetto delle opere di adeguamento prevenzione incendi, prima fase, del Presidio Ospedaliero Unico di Lodi – Stabilimento di Codogno – D.G.R. n. X/6548 del 04/05/2017, Allegato 2, per un importo originario di € 1.200.000,00, già utilizzato al 31/12/2019 per un importo di € 61.688,40 e ancora disponibile per il residuo ammontare;
- contributo in conto capitale per il progetto delle opere di adeguamento alla regola tecnica di prevenzione incendi, seconda fase, del Presidio Unico di Lodi – Stabilimento Ospedaliero di Codogno – D.G.R. n. X/7767 del 17/01/2018, per un importo originario di € 1.059.000,00, già utilizzato al 31/12/2019 per un importo di € 48.493,54 e ancora disponibile per il residuo ammontare;
- contributo in conto capitale per il progetto delle opere di adeguamento ai requisiti autorizzativi strutturali e tecnologici generali e specifici del Presidio Unico – Stabilimento Ospedaliero di Lodi – Realizzazione della nuova Centrale di Sterilizzazione – D.G.R. n. XI/770 del 12/11/2018, per un importo originario di € 2.098.000,00, già utilizzato al 31/12/2019 per un importo di € 22.204,15 e ancora disponibile per il residuo ammontare;
- contributo in conto capitale per il progetto delle opere di adeguamento centrale termica e realizzazione riserva idrica antincendio del Presidio Unico di Lodi - Stabilimento Ospedaliero di Codogno – D.G.R. n. XI/2468 del 18/11/2019 - allegato 2, per un importo originario di € 3.000.000,00, interamente disponibile al 31/12/2019;
- contributo in conto capitale per il progetto di installazione di una risonanza magnetica presso il Presidio Unico – Stabilimento Ospedaliero di Lodi – D.G.R. n. X/7767 del 17/01/2018, per un importo originario di € 1.200.000,00, già utilizzato al 31/12/2019 per un importo di € 879.500,83 e ancora disponibile per il residuo ammontare;
- contributo in conto capitale per il progetto di Sostituzione TAC 64 strati presso il Presidio Unico – Stabilimento Ospedaliero di Codogno – D.G.R. n. X/7767 del 17/01/2018, per un importo originario di € 370.000,00, interamente disponibile al 31/12/2019;

R.L.S.C.R.I.B.A.

- contributo in conto capitale per "protesica maggiore" – Decreto della Presidenza della Regione Lombardia n. 962 del 29/01/2020, per un importo originario di € 828.768,00, interamente disponibile al 31/12/2019;
- proventi straordinari derivanti dalla vendita di appezzamenti di terreno agricolo di proprietà aziendale perfezionatasi con atto pubblico in data 14/10/2008, raccolta n. 21858 e repertorio n. 42409 del notaio Patrizia Codecasa di Lodi, registrato a Lodi in data 12/11/2008, al n. 9321, serie 1T, per un ammontare pro quota di € 56.159,08, già utilizzato al 31/12/2019 per un importo di € 6.344,00 e ancora disponibile per il residuo ammontare;
- proventi straordinari derivanti dalla vendita di un fondo rustico di proprietà aziendale perfezionatasi con atto pubblico in data 12/11/2015, raccolta n. 24186 e repertorio n. 194742 del notaio Piercarlo Mattea di Lodi, registrato a Lodi in data 19/11/2015, al n. 8997, serie 1T, per un ammontare pro quota di € 1.485.256,41 già utilizzato al 31/12/2019 per un importo di € 745.631,07 e ancora disponibile per il residuo ammontare.

Le suddette risorse disponibili ammontano, complessivamente, a € 27.401.836,49 (€ 27.401.836 sul prospetto sinottico) di cui € 7.343.270,14 (€ 7.343.269 sul prospetto sinottico) utilizzati a tutto il 31/12/2019, con un residuo di € 20.058.566,35, di cui € 11.965.182,38 (€ 11.965.183 sul prospetto sinottico) per investimenti previsti nel corso dell'anno 2020, € 6.343.383,97 (€ 6.343.384 sul prospetto sinottico) per investimenti previsti nel corso dell'anno 2021 e € 1.750.000,00 (€ 1.750.000 sul prospetto sinottico) per investimenti previsti nel corso degli anni 2022 e seguenti.

Costo del Personale

Area Sanitaria

Il costo esposto a consuntivo, al netto dei costi del personale ex ESACRI, registra un incremento di € 1.742.337, esclusa Irap, rispetto al Bilancio d'esercizio 2018, incremento sostanzialmente determinato dall'applicazione del CCNL dell'Area Sanità triennio 2016-2018 del 19/12/2019 e dall'impatto a regime del CCNL del Comparto Sanità del 21/05/2018.

I costi esposti per il personale a tempo determinato, a seguito di puntuale determinazione sulla base delle competenze effettivamente corrisposte nel corso dell'esercizio, evidenziano una riduzione rispetto ai costi esposti in sede di assestamento 2019 e di Bilancio Consuntivo 2018 e si riferiscono prevalentemente a personale medico e a figure del profilo infermieristico. Tale minor costo è stato determinato dal ricorso, in via prevalente ove possibile, ad assunzioni a tempo indeterminato.

Area Territoriale

Il costo esposto a consuntivo registra un incremento di € 89.968 esclusa Irap, rispetto al Bilancio d'esercizio 2018, incremento sostanzialmente determinato dall'applicazione del CCNL dell'Area Sanità triennio 2016-2018 del 19/12/2019.

I costi esposti per il personale a tempo determinato, a seguito di puntuale determinazione sulla base delle competenze effettivamente corrisposte nel corso dell'esercizio, evidenziano una riduzione rispetto ai costi esposti in sede di assestamento 2019 e di Bilancio Consuntivo 2018 e si riferiscono a personale assegnato prevalentemente al servizio vaccinale, al settore delle dipendenze ed alle attività per l'attuazione dei modelli di

R.S.C.R.I.B.A.

presa in carico dei pazienti cronici e fragili.

Area 118

Il costo esposto a consuntivo registra un incremento di € 48.493, esclusa Irap, rispetto al Bilancio d'esercizio 2018 dovuto in parte all'applicazione del CCNL Area Sanità del 19/12/2019.

Il costo del personale al 31/12/2019, come dettagliato nelle relative tabelle e nel Mod. A, ammonta a complessivi € 2.367.493 compresi oneri sociali + € 158.891 per Irap e rispetta l'assegnazione di costo per il personale a tempo indeterminato e determinato di cui al Decreto di assegnazione n. 7217 del 22/06/2020.

Contratti di fornitura di lavoro temporaneo

Si certifica inoltre il rispetto dell'art. 32 del Contratto Collettivo Nazionale di Lavoro del Personale del Comparto Sanità stipulato il 7 aprile 1999, così come modificato dal contratto integrativo sottoscritto in data 20 settembre 2001, e alle vigenti disposizioni legislative in merito. Alla data del 31/12/2019, l'Azienda non aveva in essere contratti di lavoro interinale.

Gestione della tesoreria

Il tempo medio di pagamento relativi agli acquisti di beni, servizi e forniture è di 42,68 giorni per l'anno 2019, 42,11 giorni per l'anno 2018, 50,57 giorni per l'anno 2017, 51,81 giorni per l'anno 2016.
L'indicatore di tempestività dei pagamenti ai sensi del DM 22/09/2014 (GU n.265 del 14/11/2014) per l'anno 2019 è pari a -18,32, per l'anno 2018 è pari a -13,66, per l'anno 2017 è pari a -10,27, per l'anno 2016 è pari a -5,59.

RLS.C.R.I.B.A.

Il bilancio dell'anno 2019

Sintesi del bilancio e la relazione sul grado di raggiungimento degli obiettivi economico-finanziari.

La tabella seguente riporta le principali voci di costo, suddivise per macro aree aggregate, raffrontandole all'esercizio precedente:

	BES 2017	*BES 2018*	*BES 2019*
Personale + IRAP personale dipendente	*112.711*	*114.342*	*126.254*
Beni e Servizi	*74.802*	*74.870*	*81.667*
Ammortamenti (al netto dei capitalizzati)	*1.332*	*1.111*	*1.264*
Altri Costi e Accantonamenti (al netto Libera Professione)	*8.742*	*9.360*	*8.110*

I dati relativi ai costi del Bilancio di Esercizio 2019 confermano l'equilibrio economico, nella sostanziale coerenza con quanto previsto nel Bilancio di Previsione 2019, come di seguito si sintetizza:

DESCRIZIONE	BES 2016	BES 2017	BES 2018	BPE v2 2019	BES 2019
Valore della Produzione	218.268	222.142	226.643	225.968	229.525
Costi della Produzione	-210.892	-215.485	-218.591	-217.748	-221.366
Proventi oneri finanziari e straordinari	566	1374	85	0	161
Imposte sul reddito	-7.942	-8.031	-8.137	-8.220	-8.320
Risultato d'esercizio	0	0	0	0	0

R.C.R.I.B.A.

ANNO	COSTI DI PRODUZIONE (TOTALE B)	VARIAZIONE ASSOLUTA	VARIAZIONE %
BIL 2014	190.532	68	0,04%
BIL 2015	191.688	1.156	0,61%
BIL 2016	210.892	19.204*	10,02%
BIL 2017	215.485	4.593	2,18%
BIL 2018	218.591	3.106	1,44%
BIL 2019	221.366	2.775	1,27%

**Relativamente alla variazione assoluta BIL 2016 su BIL 2015, si precisa che lo scostamento di 19.204 è comprensivo dei costi complessivi del nuovo sezionale TER, che ammontano ad un totale di 18.287.*

Confronto dei Conti Economici Consuntivo e Preventivo e relazione sugli scostamenti

La tabella seguente evidenzia le variazioni rispetto al BPE 2019 V2 dettagliati per macrocategoria:

DESCRIZIONE	BPE v2 2019	BES 2019
Valore della Produzione	225.968	229.525
Costi della Produzione	-217.748	-221.366
Proventi oneri finanziari e straordinari	0	161
Imposte sul reddito	-8.220	-8.320
Risultato d'esercizio	0	0

RL S.C.R.I.B.A.

Nella tabella seguente si dettagliano i costi sostenuti, confrontati col BPE 2019 V2. Per i dettagli relativi ai costi di beni e servizi e del personale si rimanda al Capitolo 5.

	BPE 2019 V2	*BES 2019*	*delta BES/BPE 2019*
Costi del Personale (incluso IRAP)	*125.015*	*126.254*	*1.239*
Beni e Servizi	*80562*	*81.667*	*1.105*
Integrativa e Protesica	*3854*	*4.330*	*476*
Altri Costi e Ammortamenti (al netto dei costi capitalizzati) e Accantonamenti	*8778*	*9.374*	*596*

Relazione sui costi per livelli essenziali di assistenza e relazione sugli scostamenti

In ottemperanza alle linee guida regionali per la compilazione e la trasmissione del Modello LA, viene garantita la quadratura con il Bilancio di Esercizio 2019 per colonna del modello LA 2019 e l'appropriatezza della suddivisione degli importi in esso contenuti sulla base delle linee guida in uso per l'attribuzione dei costi per livelli e sottolivelli di assistenza.

In particolare è stato effettuato l'adeguamento alle nuove linee guida regionali per la compilazione del nuovo modello LA, in vigore a partire dall'esercizio 2019. Nel nuovo modello sono rilevati tutti i costi in quadratura con il CE compresi i costi della libera professione.

Rispetto all'esercizio precedente si rilevano maggiori costi per quanto riguarda beni non sanitari, prestazioni sanitarie e servizi sanitari per l'erogazione di prestazioni.
Per quanto riguarda il personale i maggiori costi sono principalmente per il personale sanitario e professionale.

I costi relativi all'attività diagnostica erogata in PS a pazienti non ricoverati sono rilevati separatamente e rendicontati nel livello 3A120. Già nel 2018 erano rilevati separatamente dal livello specifico della diagnostica per esterni, ma inclusi nel livello relativo all'attività di PS non seguita da ricovero (30100a).

I costi collegati all'attività di presa in carico del paziente cronico, relativi al coordinamento del servizio, sono rendicontati sul livello 1F120 "Altre attività di sorveglianza e prevenzione delle malattie croniche".

Le attività territoriali di presa in carico del paziente fragile e non autosufficiente e la stesura PAI sono rendicontati sul livello 2A131 "Assistenza distrettuale e UCCP".

Nel complesso il macro-livello "Assistenza sanitaria collettiva in ambiente di vita e di lavoro" risulta stabile rispetto al 2018, con una percentuale per l'esercizio 2019 pari a 2,03%.

R.S.C.N.I.B.A.

ALTRE INFORMAZIONI

Fasi attuative del Percorso di Presa in Carico

Al fine di dare piena attuazione al progetto regionale di Presa in Carico sono stati attivati presso i PO dell'ASST di Lodi, rispettando il criterio di prossimità ai cittadini:

Front office informativi: attivi 5/5

Sede	***Denominazione***	***Attività***
Sant'Angelo Lodigiano	Centro Servizi Cronicità	• Interrogazione MOSA • Caricamento su MOSA della Manifestazione di Interesse • Verifica dati anagrafici dell'assistito candidato alla PIC, mediante Carta Regionale Servizi • Programmazione 1° accesso su Agende dedicate per" Visita di presa in carico"
Lodi	Sportello Unico Welfare (SUW)	• Interrogazione MOSA • Caricamento su MOSA della Manifestazione di Interesse
Lodi	Accoglienza	• Interrogazione MOSA • Caricamento su MOSA della Manifestazione di Interesse
Codogno	Accoglienza	• Interrogazione MOSA • Caricamento su MOSA della Manifestazione di Interesse
Casalpusterlengo	Servizio Accoglienza	• Informazione all'utenza

Servizi di Presa in Carico: **attivi 3/4**

In ognuno del 4 presidi ospedalieri dell'ASST è previsto 1 Servizio di Presa in carico,

Sono **attualmente attivi**:

Centro Servizi Cronicità presso Presidio Ospedaliero Territoriale di Sant'Angelo Lodigiano

Branche prevalenti: pneumologia, geriatria, nefrologia, dermatologia, Malattie Infettive

Qualsiasi cronicità in presenza di MMG Clinical Manager in forma singola

Rete Ambulatoriale Cronicità (RAC) presso PO di Lodi

Branche prevalenti: diabetologia, epatologia, endocrinologia, cardiologia, neurologia, reumatologia, ortopedia, oculistica

Qualsiasi cronicità in presenza di MMG Clinical Manager in forma singola

Centro Servizi Cronicità presso il PO di Codogno

Branche prevalenti: medicina Interna, diabetologia, cardiologia

R.L.S.C.R.I.B.A.

709 – Azienda Socio Sanitaria Territoriale di Lodi

Qualsiasi cronicità in presenza di MMG Clinical Manager in forma singola

Da attivare

Centro Servizi Cronicità presso il PO di Casalpusterlengo
Branca specialistica: medicina Interna, geriatria

Presso i Centri Servizi cronicità attivi sono svolte le seguenti attività:

- accoglienza dell'utente candidato alla presa in carico
- raccolta dei consensi
- compilazione della Cartella di Presa in Carico
- firma del patto di cura
- redazione del PAI
- redazione delle ricette dematerializzate per prestazioni e farmaci
- prenotazione delle prestazioni previste da PAI
- monitoraggio dell'aderenza al PAI
- attività educazionale

Ulteriori attività previste:

- raccolta questionari di customer satisfaction
- predisposizione materiale educazionale

Analizzate le criticità di programmazione delle prestazioni previste da PAI e le agende di prenotazione, sono ad oggi state attive slot ambulatoriali dedicati per le prestazioni:

- Diagnostica ecografica chirurgica vascolare: ecodoppler arterioso e venoso dei distretti TSA, arti inferiori, arti superiori, addominale
- Retinografia riservata al PAI Diabete Mellito, in contrattazione estensione al PAI Ipertensione arteriosa
- Visita Pneumologica presso Ambulatorio Insufficienza Respiratoria
- Ecocardiografia color doppler a riposo

Al fine di proseguire l'attività formativa in merito alla Presa in Carico, di uniformare linguaggio e comportamento degli operatori attivamente e marginalmente coinvolti nel percorso sono previsti nel 2019 i seguenti eventi formativi:
Gruppo di lavoro multidisciplinare: "Percorso vaccinale del paziente cronico"
Gruppi di miglioramento multidisciplinare: "Revisione PAI specialistici standard"
Percorso formativo case manager: "Percorsi diagnostici e terapeutici cronicità d'organo"

Andamento economico del percorso di presa in carico

Nel corso del 2019 la spesa per il personale afferente ai centri servizi cronicità e agli ambulatori per la presa in carico dei pazienti è stata di 399.000 euro. Inoltre la spesa per il personale afferente alla rete ambulatoriale per la cronicità è stata di 275.000 euro.

R.L.S.C.R.I.B.A.

709 – Azienda Socio Sanitaria Territoriale di Lodi

Sintesi dei principali scostamenti

	SAN	4°CET 2019 SAN	BIL 2019 SAN	differenza
	RICAVI			
AOIR01	DRG	62.605.013	61.552.219	- 1.052.794
AOIR02	Funzioni non Tariffate	14.259.075	13.399.387	- 859.688
AOIR03	Ambulatoriale	37.933.374	38.287.031	353.657
AOIR04	Neuropsichiatria	1.203.403	1.351.792	148.389
AOIR05	Screening	583.887	627.605	43.718
AOIR06	Entrate proprie **	10.907.518	11.181.700	274.182
AOIR07	Libera professione (Art. 55 CCNL)	2.660.513	2.715.958	55.445
AOIR08	Psichiatria	2.815.839	2.830.610	14.771
AOIR09	File F	12.354.651	12.610.626	255.975
AOIR10	Utilizzo contributo esercizi precedenti *	335.074	332.574	- 2.500
AOIR11	Altri contributi da Regione (al netto rettifiche)	11.132.304	9.901.868	- 1.230.436
AOIR12	Altri contributi (al netto rettifiche)	164.331	165.697	1.366
AOIR13	Proventi finanziari e straordinari	127.995	119.933	- 8.062
AOIR15	Prestazioni sanitarie **	7.897.295	7.981.908	84.613
	Totale Ricavi (al netto capitalizzati)	**164.980.272**	**163.058.908**	**- 1.921.364**
	COSTI			-
AOIC01	Personale	- 105.441.161	- 106.701.610	- 1.260.449
AOIC02	IRAP personale dipendente	- 6.969.430	- 7.054.097	- 84.667
AOIC03	Libera professione (ATt. 55 CCNL) + IRAP	- 2.169.513	- 2.175.181	- 5.668
AOIC04	Beni e Servizi (netti)	- 75.668.143	- 75.668.253	- 110
AOIC05	Ammortamenti (al netto dei capitalizzati)	- 1.036.469	- 976.575	59.894
AOIC06	Altri costi (1)	- 2.820.355	- 2.821.187	- 832
AOIC07	Accantonamenti dell'esercizio	- 4.047.122	- 2.735.230	1.311.892
AOIC08	Oneri finanziari e straordinari	- 40.076	- 69.941	- 29.865
AOIC17	Integrativa e Protesica			-
	Totale Costi (al netto capitalizzati)	**- 198.192.269**	**- 198.202.074**	**- 9.805**
AOIR14	Contributo da destinASe al finanziamento del PSSR, progetti obiettivo, miglioramento qualità offerta e realizzBLione piani di sviluppo regionali (FSR indistinto)	33.211.997	35.143.166	1.931.169
	Risultato economico	**-**	**-**	**-**

R.S.C.R.I.B.A.

709 – Azienda Socio Sanitaria Territoriale di Lodi

	TER	4°CET 2019 TER	BIL 2019 TER	Differenza
	RICAVI			
AOIR01	DRG	-	-	-
AOIR02	Funzioni non Tariffate	-	-	-
AOIR03	Ambulatoriale	-	-	-
AOIR04	Neuropsichiatria	-	-	-
AOIR05	Screening	-	-	-
AOIR06	Entrate proprie **	1.073.078	1.101.519	28.441
AOIR07	Libera professione (Art. 55 CCNL)	-	-	-
AOIR08	Psichiatria	-	-	-
AOIR09	File F	-	-	-
AOIR10	Utilizzo contributo esercizi precedenti *	-	-	-
AOIR11	Altri contributi da Regione (al netto rettifiche)	19.423.879	19.459.807	35.928
AOIR12	Altri contributi (al netto rettifiche)	70.963	69.653	- 1.310
AOIR13	Proventi finanziari e straordinari	-	-	-
AOIR15	Prestazioni sanitarie **	-	-	-
	Totale Ricavi (al netto capitalizzati)	**20.567.920**	**20.630.979**	**63.059**
				-
	COSTI			-
AOIC01	Personale	- 9.256.997	- 9.347.968	- 90.971
AOIC02	IRAP personale dipendente	- 618.044	- 624.161	- 6.117
AOIC03	Libera professione (ATt. 55 CCNL) + IRAP	-	-	-
AOIC04	Beni e Servizi (netti)	- 5.877.990	- 5.831.168	46.822
AOIC05	Ammortamenti (al netto dei capitalizzati)	- 351.540	- 286.315	65.225
AOIC06	Altri costi (1)	- 187.346	- 182.790	4.556
AOIC07	Accantonamenti dell'esercizio	- 81.014	- 28.997	52.017
AOIC08	Oneri finanziari e straordinari	-	-	-
AOIC17	Integrativa e Protesica	- 4.194.989	- 4.329.580	- 134.591
	Totale Costi (al netto capitalizzati)	**- 20.567.920**	**- 20.630.979**	**- 63.059**
AOIR14	Contributo da destinASe al finBOziamento del PSSR, progetti obiettivo, miglioramento qualità offerta e realizzBLione piBOi di sviluppo regionali (FSR indistinto)	-	-	-
	Risultato economico	**-**	**-**	**-**

R.L. S.C.R.I.B.A.

709 – Azienda Socio Sanitaria Territoriale di Lodi

118	4°CET 2019 118	BIL 2019 118	Differenza
RICAVI			
DRG	-	-	-
Funzioni non Tariffate	-	-	-
Ambulatoriale	-	-	-
Neuropsichiatria	-	-	-
Screening	-	-	-
Entrate proprie **	-	-	-
Libera professione (Art. 55 CCNL)	-	-	-
Psichiatria	-	-	-
File F	-	-	-
Utilizzo contributo esercizi precedenti *	-	-	-
Altri contributi da Regione (al netto rettifiche)	-	-	-
Altri contributi (al netto rettifiche)	4.968.356	4.856.616	- 111.740
Proventi finanziari e straordinari	-	111.237	111.237
Prestazioni sanitarie **	-	-	-
Totale Ricavi (al netto capitalizzati)	**4.968.356**	**4.967.853**	- 503
			-
COSTI			-
Personale	- 2.349.445	- 2.367.493	- 18.048
IRAP personale dipendente	- 157.687	- 158.891	- 1.204
Libera professione (ATt. 55 CCNL) + IRAP	-	-	-
Beni e Servizi (netti)	- 149.815	- 168.350	- 18.535
Ammortamenti (al netto dei capitalizzati)	- 1.409	- 1.409	-
Altri costi (1)	- 2.310.000	- 2.271.710	38.290
Accantonamenti dell'esercizio	-	-	-
Oneri finanziari e straordinari	-	-	-
Integrativa e Protesica	-	-	-
Totale Costi (al netto capitalizzati)	**- 4.968.356**	**- 4.967.853**	503
			-
Contributo da destinASe al finanziamento del PSSR, progetti obiettivo, miglioramento qualità offerta e realizzBLione piani di sviluppo regionali (FSR indistinto)	-	-	-
			-
Risultato economico	**-**	**-**	-

ALSCRIBA

Si segnala un incremento spesa per farmaci oncologici, ematologici, dermatologici e i farmaci per il trattamento delle patologie rare, dal momento che per queste categorie esistono molti farmaci innovativi e pochi generici e/o biosimilari.

Per alcune discipline quali Ortopedia, Chirurgia Vascolare e Oculistica, l'incremento della complessità dell'attività chirurgica ha portato a un aumento nei consumi di dispositivi medici relativi al CND P. Inoltre, l'incremento di attività della chirurgia ha portato a un maggior consumo di materiali, principalmente per i CND H, K e L.

Si registra inoltre, per quanto riguarda l'assistenza protesica minore del territorio, un significativo aumento della spesa, dovuto in parte ad un aumento degli assistiti in carico (CND Z – freestyle), e in parte ad un aumento del prezzo a seguito dell'adesione alla nuova gara ARCA/ARIA (CND T – ausili per incontinenza)

A seguito di aggiudicazione della gara ARCA, si è verificato un aumento di spesa per la nutrizione enterale domiciliare, soprattutto per il servizio di consegna al domicilio dei prodotti.

Fatturazione elettronica e PCC

Nel corso dell'anno si è procedendo all'aggiornamento delle posizioni manualmente per gli anni ante 2018. L'aggiornamento dei dati 2018 è completo. Circa il 2018 lo stock del debito è pari a zero sommando le note di credito.
Circa l'anno 2019 si è provveduto a comunicare su PCC tramite i modelli 003, le date di blocco delle fatture non pagate e tramite il modello 004 i giorni effettivi di sospensione delle fatture pagate. Si è provveduto inoltre a chiudere su PCC le fatture pagate mediante pareggiamento partite e le fatture con ritenuta d'acconto. Si è provveduto anche a caricare manualmente le fatture estere in quanto cartacee.
Durante l'estate 2019 si è proceduto alla chiusura della posizione relativa alla vecchia Azienda Ospedaliera.

Tempi di pagamento e ITP

Il tempo medio di pagamento relativi agli acquisti di beni, servizi e forniture è di 42,68 giorni per l'anno 2019, 42,11 giorni per l'anno 2018, 50,57 giorni per l'anno 2017, 51,81 giorni per l'anno 2016.
L'indicatore di tempestività dei pagamenti ai sensi del DM 22/09/2014 (GU n.265 del 14/11/2014) per l'anno 2019 è pari a -18,32, per l'anno 2018 è pari a -13,66, per l'anno 2017 è pari a -10,27, per l'anno 2016 è pari a -5,59.

Fatti di rilievo avvenuti dopo la chiusura dell'esercizio

Dal 21/02/2020 la ASST di Lodi si è trovata in prima linea europea ad affrontare l'emergenza da Coronavirus.
I maggiori costi sostenuti e le mancate entrate derivante dalla sospensione della produzione ordinaria, non hanno avuto alcun effetto sul Bilancio 2019.

Lodi, 29 Giugno 2020

Ai sensi D.LGS 39/'93
F.to il DIRETTORE GENERALE
Dr. Salvatore Gioia

RL S.C.R.I.B.A.

Sistema Socio Sanitario

Ospedale Maggiore di Lodi
Distretti e Presidi Lodigiani

Regione Lombardia

ASST Lodi

RL S.C.R.I.B.A.

Azienda Socio Sanitaria Territoriale
di Lodi

Codice azienda
709

Regione Lombardia

BILANCIO D'ESERCIZIO 2019

Nota Integrativa Descrittiva

SAN + TER

Sommario

1. Criteri generali di formazione del bilancio d'esercizio 5
2. Criteri di valutazione adottati per la redazione del bilancio d'esercizio 6
3. Dati relativi al personale 8
STATO PATRIMONIALE 9
4. Immobilizzazioni immateriali e materiali 9
4.1 Immobilizzazioni Immateriali 9
4.2 Immobilizzazioni Materiali 12
4.3 Ulteriori trasferimenti/rettifiche ai sensi della L.R 23/2015 20
5. Immobilizzazioni Finanziarie 23
6. Rimanenze 25
6.1 Ulteriori trasferimenti/rettifiche ai sensi della L.R 23/2015 26
7. Crediti 27
7.1 Ulteriori trasferimenti/rettifiche ai sensi della L.R 23/2015 30
8. Attività finanziarie che non costituiscono immobilizzazioni 30
9. Disponibilità liquide 31
10. Ratei e risconti attivi 32
11. Patrimonio netto 33
11.1 Ulteriori trasferimenti/rettifiche ai sensi della L.R 23/2015 34
12. Fondi per rischi e oneri 35
13. Trattamento di fine rapporto 45
14. Debiti 47
14.1 Ulteriori trasferimenti/rettifiche ai sensi della L.R 23/2015 49
15. Ratei e risconti passivi 49
16. Conti d'ordine 50
17. Superamento prescrizioni Bilancio di esercizio 2018 51
CONTO ECONOMICO 52
GESTIONE SANITARIA 52
18. Contributi in conto esercizio 52
18.1 Contributi in conto esercizio 52
18.2 Rettifica contributi c/esercizio per destinazione ad investimenti 53
18.3 Utilizzo fondi per quote inutilizzate contributi vincolati di esercizi precedenti 54
19. Proventi e ricavi diversi 55

RL S.C.R.I.B.A.

19.1 Proventi e ricavi diversi 55
19.2 Concorsi, recuperi, rimborsi per attività tipiche 59
19.3 Ticket 59
19.4 Costi capitalizzati 59
19.5 Altri ricavi e proventi 60
20. Acquisti di beni 61
21. Acquisti di servizi 64
21.1 Acquisti di servizi sanitari e non sanitari 64
21.2 Acquisti di manutenzione ordinaria 66
21.3 Godimento di beni di terzi 67
22. Costi del personale 68
23. Oneri diversi di gestione 74
24. Ammortamenti e svalutazioni 75
25. Variazione delle rimanenze 77
26. Accantonamenti 77
27. Proventi e oneri finanziari 79
27.1 Proventi finanziari 79
27.2 Oneri finanziari 79
28. Rettifiche di valore di attività finanziarie 80
29. Proventi e oneri straordinari 80
29.1 Proventi straordinari 80
29.2 Oneri straordinari 81
30. Imposte e tasse 82
GESTIONE TERRITORIALE 83
31. Contributi in conto esercizio 83
31.1 Contributi in conto esercizio 83
31.2 Rettifica contributi c/esercizio per destinazione ad investimenti 84
31.3 Utilizzo fondi per quote inutilizzate contributi vincolati di esercizi precedenti 84
32. Proventi e ricavi diversi 86
32.1 Proventi e ricavi diversi 86
32.2 Concorsi, recuperi, rimborsi per attività tipiche 87
32.3 Ticket 87
32.4 Costi capitalizzati 88
32.5 Altri ricavi e proventi 88

RI.S.C.R.I.B.A.

33. Acquisti di beni 89
34. Acquisti di servizi 92
34.1 Acquisti di servizi sanitari e non sanitari 92
34.2 Acquisti di manutenzione ordinaria 95
34.3 Godimento di beni di terzi 95
35. Costi del personale 96
36. Oneri diversi di gestione 101
37. Ammortamenti e svalutazioni 102
38. Variazione delle rimanenze 103
39. Accantonamenti 104
40. Proventi e oneri finanziari 104
40.1 Proventi finanziari 104
40.2 Oneri finanziari 105
41. Rettifiche di valore di attività finanziarie 105
42. Proventi e oneri straordinari 106
42.1 Proventi straordinari 106
42.2 Oneri straordinari 106
43. Imposte e tasse 108
44. Informazioni relative al Conto Economico dell'attività libero professionale 108
45. Informazioni relative alle partite infragruppo 108
46. Verifica di cassa al 31 12 2019 109
47. Dati SIOPE al 31 12 2019 111
48. Riscontro alle osservazioni al IV cet 2019 114

RL S.C.R.I.B.A.

1. Criteri generali di formazione del bilancio d'esercizio

Il Bilancio di esercizio è costituito dallo Stato Patrimoniale, dal Conto Economico, dal Rendiconto Finanziario e dalla presente Nota Integrativa, ed è corredato dalla Relazione sulla Gestione.

La nota integrativa, secondo il principio contabile OIC 12, fornisce:

- un commento esplicativo dei dati presentati nello stato patrimoniale e nel conto economico, che per loro natura sono sintetici e quantitativi;
- un'evidenza delle informazioni di carattere qualitativo che per loro natura non possono essere fornite dagli schemi di stato patrimoniale e conto economico. La nota integrativa contiene informazioni ulteriori rispetto a quelle fornite dagli schemi di bilancio.

Il contenuto della nota integrativa è definito da:

- alcuni articoli del codice civile, quali: art. 2423 "Redazione del bilancio" e art. 2427 "Contenuto della nota integrativa;
- Principi Contabili Nazionali (OIC);
- dal D.lgs. 118/2011 e s.m.i., nonché dai successivi decreti ministeriali di attuazione.

La presente nota integrativa, in particolare, contiene tutte le informazioni richieste dal D.lgs. 118/2011 e s.m.i., nonché dai successivi decreti ministeriali di attuazione. Fornisce inoltre tutte le informazioni supplementari, anche se non specificamente richieste da disposizioni di legge, ritenute necessarie a dare una rappresentazione veritiera e corretta dei fatti aziendali e in ottemperanza al postulato della chiarezza del bilancio.

Va precisato che le informazioni della nota integrativa sono presentate secondo lo stesso ordine in cui sono esposte le relative voci negli schemi di stato patrimoniale e conto economico.

I valori dello Stato Patrimoniale, del Conto Economico, del Rendiconto Finanziario e delle tabelle di Nota Integrativa, come previsto dalle regole di sistema 2019, sono stati predisposti in euro. L'arrotondamento all'euro è stato eseguito all'unità inferiore per decimi inferiori a 0,5 Euro e all'unità superiore per decimi pari o superiori a 0,5 Euro.

Eventuali deroghe all'applicazione di disposizioni di legge:

GEN01	Non si sono verificati casi eccezionali che, ai sensi dell'articolo 2423, comma 4, codice civile, impongono di derogare alle disposizioni di legge.

Eventuali deroghe al principio di continuità di applicazione dei criteri di valutazione:

GEN02	I criteri utilizzati nella formazione del bilancio non si discostano dai medesimi utilizzati per la formazione del bilancio del precedente esercizio, in particolare nelle valutazioni e nella continuità dei medesimi principi.

Eventuali casi di non comparabilità delle voci rispetto all'esercizio precedente:

GEN03	Tutte le voci relative allo stato patrimoniale, al conto economico e al rendiconto finanziario dell'esercizio precedente sono comparabili con quelle del presente esercizio e non si è reso necessario alcun adattamento.

R.L.S.C.R.I.B.A.

Altre informazioni di carattere generale, relative alla conversione dei valori

GEN04	Nel corso dell'esercizio non sono state effettuate conversioni di voci di bilancio espresse all'origine in moneta diversa dall'Euro.

2. Criteri di valutazione adottati per la redazione del bilancio d'esercizio

Il bilancio di esercizio è lo strumento di informazione patrimoniale, finanziaria ed economica dell'azienda sanitaria. Perché possa svolgere tale funzione, il bilancio è stato redatto con chiarezza, così da rappresentare in modo veritiero e corretto la situazione patrimoniale e finanziaria dell'azienda e il risultato economico dell'esercizio.

Le caratteristiche sopra menzionate sono state assicurate, laddove necessario, dall'inserimento di informazioni complementari. Se vi è stata deroga alle disposizioni di legge, essa è stata motivata e ne sono stati esplicitati gli effetti sulla situazione patrimoniale, finanziaria ed economica dell'azienda nella presente nota integrativa.

La valutazione delle voci di bilancio è stata fatta ispirandosi ai principi di prudenza e competenza, tenendo conto della funzione economica dell'elemento attivo e passivo considerato e nella prospettiva della continuazione dell'attività.

L'applicazione del principio di prudenza ha comportato la valutazione individuale degli elementi componenti le singole poste o voci delle attività o passività, per evitare compensi tra perdite che dovevano essere riconosciute e utili da non riconoscere in quanto non realizzati.

In ottemperanza al principio di competenza, l'effetto delle operazioni e degli altri eventi è stato rilevato contabilmente e attribuito all'esercizio al quale tali operazioni ed eventi si riferiscono, e non a quello in cui si concretizzano i relativi movimenti di numerario (incassi e pagamenti).

I criteri di valutazione adottati sono sintetizzati nella tabella che segue.

Posta di Bilancio	Criterio di valutazione
Immobilizzazioni immateriali	Sono iscritte al costo di acquisto o di produzione, inclusi i costi accessori e l'IVA in quanto non detraibile. Sono esposte in bilancio al netto degli ammortamenti effettuati nel corso degli esercizi. Le aliquote di ammortamento sono quelle fissate dal D.lgs. 118/2011 e s.m.i., nonché dai successivi decreti ministeriali di attuazione e dalle indicazioni specifiche regionali in applicazione della normativa vigente e delle eventuali circolari ministeriali. *Nei casi in cui ci si è avvalsi della facoltà di adottare aliquote superiori o di applicare indicazioni specifiche regionali, i criteri sono indicati in modo specifico dall'azienda nella sezione apposita della specifica tipologia di immobilizzazioni.* L'iscrizione tra le immobilizzazioni dei costi di impianto e di ampliamento, di ricerca e sviluppo avviene con il consenso del collegio sindacale.
Immobilizzazioni materiali	Sono iscritte al costo di acquisto o di produzione, inclusi i costi accessori e l'IVA in quanto non detraibile. Sono esposte in bilancio al netto dei relativi fondi di ammortamento. Le aliquote di ammortamento sono quelle fissate dal D.lgs. 118/2011 e s.m.i., nonché dai successivi decreti ministeriali di attuazione e dalle indicazioni specifiche regionali in applicazione della normativa vigente e delle eventuali circolari ministeriali. *Nei casi in cui ci si è avvalsi della facoltà di adottare aliquote superiori o di applicare indicazioni specifiche regionali, i criteri sono indicati in modo specifico dall'azienda nella sezione apposita della specifica tipologia di immobilizzazioni.* I fabbricati di primo conferimento sono stati iscritti sulla base dei seguenti criteri di valutazione
	I fabbricati, come tutti i cespiti ex AO, sono stati iscritti nel 2002, anno in cui è nata l'AO di Lodi mediante scissione dall'ASL di Lodi. Sono stati iscritti al valore contabile netto (costo storico e fondo amm) valutato e calcolato nel 1998, primo anno di passaggio dalla contabilità finanziaria alla contabilità economico patrimoniale. *Tutti i cespiti all'01/01/2016 sono stati iscritti al valore contabile netto (costo storico e fondo amm) a seguito di deliberazione aziendale n. 0234 del 29/03/2017 avente ad oggetto "Approvazione dell'inventario di costituzione all'01/01/2016 della Azienda Socio Sanitaria Territoriale di Lodi".* *Tutti i cespiti relativi alle "vaccinazioni" trasferiti al 02/01/2017 sono stati iscritti al valore contabile netto (costo storico e fondo amm) a seguito di deliberazione aziendale n. 0247 del 02/03/2018 avente ad oggetto "linventario di costituzione ulteriori trasferimenti anno 2017 dell'ASST di Lodi in attuazione della LeggeR. 23/2015".*
	I fabbricati ricevuti a titolo gratuito, dalla regione o da altri soggetti pubblici e privati, successivamente alla costituzione dell'azienda, sono stati iscritti sulla base dei seguenti criteri di valutazione

P.S.C.R.I.B.A.

	Nessun fabbricato ricevuto a titolo gratuito successivamente alla costituzione. I costi di manutenzione e riparazione che non rivestono carattere incrementativo del valore e/o della funzionalità dei beni sono addebitati al conto economico dell'esercizio in cui sono sostenuti. Le spese di manutenzione e riparazione aventi natura incrementativa sono imputate all'attivo patrimoniale e, successivamente, ammortizzate. Le immobilizzazioni che, alla fine dell'esercizio, presentano un valore durevolmente inferiore rispetto al residuo costo da ammortizzare vengono iscritte a tale minor valore. Questo non viene mantenuto se negli esercizi successivi vengono meno le ragioni della svalutazione effettuata. Le immobilizzazioni materiali detenute in base a contratti di leasing finanziario vengono contabilizzate secondo quanto previsto dalla vigente normativa italiana, la quale prevede l'addebito a conto economico per competenza dei canoni, l'indicazione dell'impegno per canoni a scadere nei conti d'ordine e l'inserimento del cespite tra le immobilizzazioni solo all'atto del riscatto.

Posta di Bilancio	Criterio di valutazione
Titoli	Sono iscritti al minor valore tra il prezzo d'acquisto e quanto è possibile realizzare sulla base dell'andamento del mercato.
Partecipazioni	Sono iscritte al costo di acquisto o di sottoscrizione, eventualmente rettificato per riflettere perdite permanenti di valore. Tale minor valore non verrà mantenuto negli esercizi successivi qualora vengano meno le ragioni della svalutazione effettuata.
Rimanenze	Sono iscritte al minore tra costo di acquisto o di produzione e valore desumibile dall'andamento del mercato. Per i beni fungibili il costo è calcolato con il metodo della media ponderata.
Crediti	Sono esposti al presumibile valore di realizzo. L'adeguamento del valore nominale dei crediti al valore presunto di realizzo è ottenuto mediante apposito fondo al fine di tener conto dei rischi di inesigibilità.
Disponibilità Liquide	Sono iscritte in bilancio al loro valore nominale.
Patrimonio Netto	I contributi per ripiano perdite sono rilevati con le modalità previste dal D.lgs. 118/2011 e s.m.i., nonché dai successivi decreti ministeriali di attuazione. I contributi in conto capitale sono rilevati con le modalità previste dal D.lgs. 118/2011 e s.m.i., nonché dai successivi decreti ministeriali di attuazione. Per i beni di primo conferimento, la sterilizzazione degli ammortamenti avviene mediante storno a conto economico di quote della voce di Patrimonio Netto "Finanziamenti per beni di prima dotazione".
Fondi per Rischi e oneri	I fondi per quote inutilizzate di contributi sono costituiti da accantonamenti determinati con le modalità previste dall'art. 29 comma 1, lett. e) del D.lgs. 118/2011 e s.m.i., nonché dai successivi decreti ministeriali di attuazione I fondi per rischi e oneri sono costituiti da accantonamenti effettuati allo scopo di coprire perdite o debiti di natura determinata e di esistenza certa o probabile, che alla data di chiusura dell'esercizio sono però indeterminati nell'ammontare e/o nella data di sopravvenienza, secondo quanto previsto dall'art. 29, comma 1, lett. g) del D.lgs. 118/2011 e s.m.i., nonché dai successivi decreti ministeriali di attuazione.
Premio operosità Medici SUMAI	È determinato secondo le norme e disposizioni contenute nella Convenzione Unica Nazionale che regolano la determinazione del premio di operosità dei medici SUMAI.
TFR	Rappresenta l'effettivo debito maturato, in conformità alla legge e ai contratti vigenti, verso le seguenti figure professionali: *Medici Sumaisti – Premio operosità medici Sumai.* Il fondo corrisponde al totale delle singole indennità maturate alla data di chiusura del bilancio, al netto degli acconti erogati, ed è pari a quanto si sarebbe dovuto corrispondere nell'ipotesi di cessazione del rapporto di lavoro in tale data.
Debiti	Sono rilevati al loro valore nominale.
Ricavi e costi	Sono rilevati secondo i principi della prudenza e della competenza economica, anche mediante l'iscrizione dei relativi ratei e risconti.
Imposte sul Reddito	Sono determinate secondo le norme e le aliquote vigenti
Conti d'ordine	Impegni e garanzie sono indicati nei conti d'ordine al loro valore contrattuale residuo. I beni di terzi sono indicati nei conti d'ordine in base al loro valore di mercato al momento dell'ingresso in azienda.

RL S.C.R.I.B.A.

3. Dati relativi al personale

I dati del personale sono desunti dalle schede del Conto Annuale allegate al Bilancio d'Esercizio di cui sono parte integrante. In sintesi la situazione del Personale è la seguente:

[Inserire e completare le informazioni sul personale]:

PERSONALE DIPENDENTE
Il personale dell'azienda al 31.12.2018 era pari a 2427,57 unità, di cui personale part-time 300 unità; al 31.12.2019 il numero delle unità è passato a 2386.99, di cui personale part-time 274 unità.

PERSONALE IN COMANDO AD ALTRI ENTI
Il personale in comando ad altri enti al 31.12.2018 era pari a 5 unità, mentre al 31.12.2019 il numero delle unità è passato a 4.

PERSONALE IN COMANDO DA ALTRI ENTI
Il personale in comando da altri enti al 31.12.2018 era pari a 1 unità, mentre al 31.12.2019 il numero delle unità è passato a 2.

PERSONALE CON ALTRO CONTRATTO: FORMAZIONE LAVORO
Le unità uomini-anno al 31.12.2018 era pari a zero unità, mentre al 31.12.2019 il numero delle unità è passato a zero.

PERSONALE CON ALTRO CONTRATTO: SOMMINISTRAZIONE
Le unità uomini-anno al 31.12.2018 era pari a 2,24 unità, mentre al 31.12.2019 il numero delle unità è passato a 1,59.

PERSONALE CON ALTRO CONTRATTO: LSU
Le unità uomini-anno al 31.12.2018 era pari a zero unità, mentre al 31.12.2019 il numero delle unità è passato a zero.

PERSONALE IN CONVENZIONE
Le unità di MMG al 31.12.2018 era pari a zero unità, mentre al 31.12.2019 il numero delle unità è passato a zero.

Le unità di PLS al 31.12.2018 era pari a zero unità, mentre al 31.12.2019 il numero delle unità è passato a zero.

Le unità di Continuità Assistenziale al 31.12.2018 era pari a zero unità, mentre al 31.12.2019 il numero delle unità è passato a zero.

Le unità di Altri in convenzione al 31.12.2018 era pari a 18 unità, mentre al 31.12.2019 il numero delle unità è passato a 17.

Per quanto riguarda i dati del personale suddivisi per ruolo (sanitario, professionale, tecnico e amministrativo), categorie (dirigenza e comparto) e profili si rinvia alle apposite tabelle relative al Conto Annuale allegato al Bilancio d'Esercizio.

RL S.C.R.I.B.A.

STATO PATRIMONIALE

Come indicato nelle Linee Guida procedurali, tenuto conto della complessità di gestione e dell'unicità dell'Azienda, è stato previsto un unico Stato Patrimoniale per le partite relative sia alla gestione SANITARIA che SOCIO SANITARIA (ex ASSI).

Particolare attenzione dovrà essere comunque posta alla corretta allocazione dei contributi regionali e dei relativi crediti e debiti verso la Regione per le singole attività sopra citate e dei Fondi per contributi inutilizzati es. precedenti.

4. Immobilizzazioni immateriali e materiali

4.1 Immobilizzazioni Immateriali

A.I.1 Costi di impianto e ampliamento

I dati relativi al costo storico, al valore netto iniziale e alle movimentazioni che concorrono alla determinazione del valore netto finale dell'esercizio sono riportate nelle tabelle di Nota Integrativa Tabellare e nelle Schede di dettaglio, laddove previste dal D.lgs. 118/2011 e s.m.i.. Le tabelle sono presenti in allegato agli schemi di Stato Patrimoniale e Conto Economico e costituiscono parte integrante del Bilancio d'Esercizio.

In particolare, per questa categoria, se movimentata, l'iscrizione tra le immobilizzazioni è avvenuta con il consenso del Collegio Sindacale i cui estremi del verbale e le ragioni di iscrizione sono rilevate nella tabella del foglio *"Dettaglio_SP_San"* allegata al Bilancio d'Esercizio. Nel caso di assenza di un verbale specifico del collegio sindacale, si è indicato il verbale di approvazione del bilancio d'esercizio cui il fondo si riferisce.

PRINCIPALI INFORMAZIONI delle movimentazioni dell'esercizio

Per la suddetta area di bilancio non si sono verificati fatti di rilievo e/o non sono rilevati valori di bilancio.

FATTI DI RILIEVO delle movimentazioni dell'esercizio

Per la suddetta area di bilancio non si sono verificati fatti di rilievo e/o non sono rilevati valori di bilancio.

A.I.2 Costi di ricerca e sviluppo

I dati relativi al costo storico, al valore netto iniziale e alle movimentazioni che concorrono alla determinazione del valore netto finale dell'esercizio sono riportate nelle tabelle di Nota Integrativa Tabellare e nelle Schede di dettaglio, laddove previste dal D.lgs. 118/2011 e s.m.i.. Le tabelle sono presenti in allegato agli schemi di Stato Patrimoniale e Conto Economico e costituiscono parte integrante del Bilancio d'Esercizio.

In particolare, per questa categoria, se movimentata, l'iscrizione tra le immobilizzazioni è avvenuta con il consenso del Collegio Sindacale i cui estremi del verbale e le ragioni di iscrizione sono rilevate nella tabella del foglio *"Dettaglio_SP_San"* allegata al Bilancio d'Esercizio. Nel caso di assenza di un verbale specifico del collegio sindacale, si è indicato il verbale di approvazione del bilancio d'esercizio cui il fondo si riferisce.

PRINCIPALI INFORMAZIONI delle movimentazioni dell'esercizio

Per la suddetta area di bilancio non si sono verificati fatti di rilievo e/o non sono rilevati valori di bilancio.

FATTI DI RILIEVO delle movimentazioni dell'esercizio

Per la suddetta area di bilancio non si sono verificati fatti di rilievo e/o non sono rilevati valori di bilancio.

RI.S.C.R.I.B.A.

A.I.3 Diritti di brevetto e diritti di utilizzazione delle opere dell'ingegno

I dati relativi al costo storico, al valore netto iniziale e alle movimentazioni che concorrono alla determinazione del valore netto finale dell'esercizio sono riportate nelle tabelle di Nota Integrativa Tabellare e nelle Schede di dettaglio, laddove previste dal D.lgs. 118/2011 e s.m.i.. Le tabelle sono presenti in allegato agli schemi di Stato Patrimoniale e Conto Economico e costituiscono parte integrante del Bilancio d'Esercizio.

Per questa categoria di immobilizzazioni immateriali sono previste le seguenti tipologie:

- A.I.3.a) Diritti di brevetto e diritti di utilizzazione delle opere dell'ingegno - Attività di ricerca
- A.I.3.c) Diritti di brevetto e diritti di utilizzazione delle opere dell'ingegno – Altri

PRINCIPALI INFORMAZIONI delle movimentazioni dell'esercizio

Attività di ricerca
Per la suddetta area di bilancio non si sono verificati fatti di rilievo e/o non sono rilevati valori di bilancio.

Altri
Per la suddetta area di bilancio non si sono verificati fatti di rilievo e/o non sono rilevati valori di bilancio.

FATTI DI RILIEVO delle movimentazioni dell'esercizio

Per la suddetta area di bilancio non si sono verificati fatti di rilievo e/o non sono rilevati valori di bilancio.

A.I.4 Immobilizzazioni immateriali in corso e acconti

I dati relativi al costo storico, al valore netto iniziale e alle movimentazioni che concorrono alla determinazione del valore netto finale dell'esercizio sono riportate nelle tabelle di Nota Integrativa Tabellare e nelle Schede di dettaglio, laddove previste dal D.lgs. 118/2011 e s.m.i.. Le tabelle sono presenti in allegato agli schemi di Stato Patrimoniale e Conto Economico e costituiscono parte integrante del Bilancio d'Esercizio.

PRINCIPALI INFORMAZIONI delle movimentazioni dell'esercizio

Per la suddetta area di bilancio non si sono verificati fatti di rilievo e/o non sono rilevati valori di bilancio.

FATTI DI RILIEVO delle movimentazioni dell'esercizio

Per la suddetta area di bilancio non si sono verificati fatti di rilievo e/o non sono rilevati valori di bilancio.

A.I.5 Altre immobilizzazioni immateriali

I dati relativi al costo storico, al valore netto iniziale e alle movimentazioni che concorrono alla determinazione del valore netto finale dell'esercizio sono riportate nelle tabelle di Nota Integrativa Tabellare e nelle Schede di dettaglio, laddove previste dal D.lgs. 118/2011 e s.m.i..Le tabelle sono presenti in allegato agli schemi di Stato Patrimoniale e Conto Economico e costituiscono parte integrante del Bilancio d'Esercizio.

Per questa categoria di immobilizzazioni immateriali sono previste le seguenti tipologie:

- A.I.5.a) Concessioni, licenze, marchi e diritti simili
- A.I.5.c) Migliorie su beni di terzi
- A.I.5.e) Pubblicità (da ammortizzare)
- A.I.5.g) Altre immobilizzazioni immateriali

In particolare, per la categoria ***A.I.5.e) Pubblicità (da ammortizzare)***, se movimentata, l'iscrizione tra le immobilizzazioni è avvenuta con il consenso del Collegio Sindacale i cui estremi del verbale e le ragioni di iscrizione sono rilevate nella tabella del foglio *"Dettaglio_SP_San"* allegata al Bilancio d'Esercizio. Nel caso di assenza di

R.I.S.C.R.I.B.A.

un verbale specifico del collegio sindacale, si è indicato il verbale di approvazione del bilancio d'esercizio cui il fondo si riferisce.

PRINCIPALI INFORMAZIONI delle movimentazioni dell'esercizio

Concessioni, licenze, marchi e diritti simili
In questa categoria sono state movimentate le licenze d'uso per acquisti di software per un totale di € 54.942.
I principali acquisti 2019 di Licenze d'uso – software sono: n. 500 licenze Multibrand Microsoft exchange standard cal 2019 (€ 45.122); n. 1 software upgrade ptw mephysto mcc art. S080045.E (€ 4.858), n. 1 aggiornamento software spirometro (€ 2762) e n. 1 test per aggiornamento valutazioni post interventi terap (€ 2.200).

Risultano donazioni (di cui delle acquisizioni) nell'esercizio per euro 2.200 relative ad un test per aggiornamento valutazioni post interventi terap.
Non risultano incrementi da capitalizzazioni per imm. in corso terminate nel 2019.

Migliorie su beni di terzi
I valori per questa categoria derivano dal bilancio di apertura per beni provenienti da ex ASL e sono relativi a capitalizzazioni su immobili in affitto.
Non risultano acquisti per il 2019.
Non risultano donazioni per il 2019.
Non risultano incrementi da capitalizzazioni per imm. in corso terminate nel 2019.

Pubblicità (da ammortizzare)
Per la suddetta area di bilancio non si sono verificati fatti di rilievo e/o non sono rilevati valori di bilancio.

Altre immobilizzazioni immateriali
Per la suddetta area di bilancio non si sono verificati fatti di rilievo e/o non sono rilevati valori di bilancio.

FATTI DI RILIEVO delle movimentazioni dell'esercizio

Alienazioni e/o dismissioni
Alienazioni di licenze d'uso: non sono state effettuale alienazioni nel 2019.
Alienazioni Migliorie su beni di terzi: sono state effettuale alienazioni nel 2019.
Altro
\\\

ALTRE INFORMAZIONI RELATIVE ALLE IMMOBILIZZAZIONI IMMATERIALI

IMM01 – Aliquote di ammortamento immobilizzazioni immateriali.

Inserire nella cella in giallino solo in caso le aliquote utilizzate in azienda sono diverse da quelle previste dalla normativa vigente e motivare le ragioni nella tabella precedente:

Immobilizzazioni Immateriali	Allegato 3 - D.lgs. 118/2011	Aliquota utilizzata dall'azienda
COSTI DI IMPIANTO E AMPLIAMENTO	20,0%	Non presenti
COSTI DI RICERCA E SVILUPPO	20,0%	Non presenti
DIRITTI DI BREVETTO E UTILIZZAZIONE OPERE INGEGNO	durata legale del diritto o, in assenza, 20,0%	Non presenti
DIRITTI DI CONCESSIONE, LICENZE MARCHI E DIRITTI SIMILI	durata legale del diritto o, in assenza, 20,0%	20,0%
MIGLIORIE SU BENI DI TERZI	aliquota % maggiore tra bene e durata residua contratto	Non presenti
IMMOBILIZZAZIONI IMMATERIALI IN CORSO E ACCONTI	--	Non presenti
ALTRE IMMOBILIZZAZIONI IMMATERIALI	20,0%	Non presenti

RLS.C.R.I.B.A.

Inserire SI *o* NO *nella cella in giallino denominata <<Caso presente in azienda?>>:*

Cod.	Informazione	Caso presente in azienda?	*Se* Sì, *illustrare*
IMM01	Per le immobilizzazioni immateriali, ci si è avvalsi della facoltà di adottare aliquote di ammortamento superiori a quelle indicate nel D.lgs. 118/2011 e s.m.i., nonché dai successivi decreti ministeriali di attuazione?	NO	*No, non sono state applicate aliquote di ammortamento superiori a quelle indicate nel D.lgs. 118/2011 e s.m.i., nonché dai successivi decreti ministeriali di attuazione.*

4.2 Immobilizzazioni Materiali

A.II.1 Terreni

I dati relativi al costo storico, al valore netto iniziale e alle movimentazioni che concorrono alla determinazione del valore netto finale dell'esercizio sono riportate nelle tabelle di Nota Integrativa Tabellare e nelle Schede di dettaglio, laddove previste dal D.lgs. 118/2011 e s.m.i.. Le tabelle sono presenti in allegato agli schemi di Stato Patrimoniale e Conto Economico e costituiscono parte integrante del Bilancio d'Esercizio.

Per questa categoria di immobilizzazioni materiali sono previste le seguenti tipologie:

- A.II.1.a) Terreni disponibili
- A.II.1.b) Terreni indisponibili

PRINCIPALI INFORMAZIONI delle movimentazioni dell'esercizio

Terreni disponibili
Per la suddetta area di bilancio non si sono verificati fatti di rilievo.

Terreni indisponibili
Per la suddetta area di bilancio non si sono verificati fatti di rilievo.

FATTI DI RILIEVO delle movimentazioni dell'esercizio

Acquisizione terreni
Per la suddetta area di bilancio non vi sono state nuove acquisizioni.

Alienazioni e/o dismissioni
Nell'esercizio non vi sono state alienazioni/dismissioni per questa categoria.

A.II.2 Fabbricati

I dati relativi al costo storico, al valore netto iniziale e alle movimentazioni che concorrono alla determinazione del valore netto finale dell'esercizio sono riportate nelle tabelle di Nota Integrativa Tabellare e nelle Schede di dettaglio, laddove previste dal D.lgs. 118/2011 e s.m.i.. Le tabelle sono presenti in allegato agli schemi di Stato Patrimoniale e Conto Economico e costituiscono parte integrante del Bilancio d'Esercizio.

RLS.C.R.I.B.A.

Per questa categoria di immobilizzazioni materiali sono previste le seguenti tipologie:

- A.II.2.a) Fabbricati non strumentali (disponibili)
- A.II.2.b) Fabbricati (indisponibili)

PRINCIPALI INFORMAZIONI delle movimentazioni dell'esercizio

Fabbricati non strumentali (disponibili)
Non risultano acquisti nell'esercizio.
Non risultano donazioni nell'esercizio.
Non risultano incrementi da capitalizzazioni per imm. in corso terminate nel esercizio.

Fabbricati (indisponibili)
Durante l'esercizio questa voce ha avuto un incremento di € 213.198.
Questo incremento è imputabile per euro 160.958 a manutenzioni straordinarie direttamente imputate a cespite quali pavimentazione dei cortili interni del presidio di Codogno e dell'Ospedale Vecchio di Lodi (euro 88.845), pavimentazione e opere in cartongesso di alcuni reparti del P.O. di Lodi (euro 18.235), opere straordinarie da falegname per vari reparti (euro 4.155), opere di muratura c/o locali riabilitazione cardiologica (euro 14.921) e opere di tinteggiatura c/o nuovi reparti Riabilitazione cardiologica P.O. Codogno (euro 34.802).
La restante parte dell'incremento pari ad euro 52.240 è dovuta alla capitalizzazione a seguito della chiusura dell' opera in corso "Consolidamento solaio cucine Ospedale Maggiore P.O.Lodi".

FATTI DI RILIEVO delle movimentazioni dell'esercizio

Acquisizione fabbricati
Nell'esercizio non sono stati acquistati nuovi fabbricati, il valore di euro 213.198 è relativo alla manutenzione straordinaria e alle capitalizzazioni su fabbricati vari, come descritto sopra..

Alienazioni e/o dismissioni
Nel corso dell'esercizio 2019 ci sono state dismissioni: costo storico 2.009, f.do amm. 948, Minus euro 1.061.

A.II.3 Impianti e macchinari

I dati relativi al costo storico, al valore netto iniziale e alle movimentazioni che concorrono alla determinazione del valore netto finale dell'esercizio sono riportate nelle tabelle di Nota Integrativa Tabellare e nelle Schede di dettaglio, laddove previste dal D.lgs. 118/2011 e s.m.i.. Le tabelle sono presenti in allegato agli schemi di Stato Patrimoniale e Conto Economico e costituiscono parte integrante del Bilancio d'Esercizio.

PRINCIPALI INFORMAZIONI delle movimentazioni dell'esercizio

Impianti sanitari
Non risultano acquisti nell'esercizio.
Non risultano donazioni nell'esercizio.
Non risultano incrementi da capitalizzazioni per imm. in corso terminate nel esercizio.

Impianti elettrici ed Idraulici
Gli acquisti 2019 per un totale di € 34.926 sono imputabili alla realizzazione di un impianto di telemetria (euro 8.038), all'installazione di un sistema di chiamata ai letti di degenza NT NEOS (euro 3.855), alla realizzazione di un nuovo quadro di media tensione per locale di cabina di Rice (euro 14.395) ed alle manutenzioni straordinarie direttamente imputate ad impianti (euro 8.638).
Non risultano donazioni nell'esercizio.

Impianti Telefonici

R.I.S.C.R.I.B.A.

Non risultano acquisti nell'esercizio.
Non risultano donazioni nell'esercizio.

Allarme e sicurezza
Non risultano acquisti nell'esercizio.
Non risultano donazioni nell'esercizio.

Altri impianti e macchinari generici
Gli acquisti 2019 per un totale di € 327.147 sono relativi a: fornitura e posa con sostituzione di scambiatori di calore del teleriscaldamento (euro 20.235); fornitura ed installazione di un server (euro 21.390); fornitura n. 2 gruppi frigo MC QUAY e sostituzione compressore gruppo frigo Emicon (euro 89.389); manutenzione straordinaria impianti di climatizzazione e realizzazione dell'impianto del P.O.S.Angelo (euro 181.904); n. 28 ventilconvettori a parete standard (euro 14229).
Le capitalizzazioni 2019 per un totale di € 135.146 sono relativi alla chiusura dell' opere in corso fornitura in opera n. 3 elevatori Ospedale di Codogno.
Non risultano donazioni nell'esercizio.

Altri impianti
Non risultano acquisti nell'esercizio.
Non risultano donazioni nell'esercizio.

FATTI DI RILIEVO delle movimentazioni dell'esercizio

Alienazioni e/o dismissioni
Nel corso dell'esercizio 2019 ci sono state cessioni di:
-Impianti elettrici ed idraulici costo storico euro 14.408, f.do amm. euro 14.144, Minus euro 264;
-Impianti telefonici costo storico euro 843, f.do amm. euro 843, Minus/Plus euro 0;
-Altri impianti e macchinari generici costo storico euro 12.702, f.do amm. euro 12.654, Minus euro 48;
-Altri impianti costo storico euro 5.361, f.do amm. euro 5.361, Minus/Plus euro 0.

A.II.4 Attrezzature sanitarie e scientifiche

I dati relativi al costo storico, al valore netto iniziale e alle movimentazioni che concorrono alla determinazione del valore netto finale dell'esercizio sono riportate nelle tabelle di Nota Integrativa Tabellare e nelle Schede di dettaglio, laddove previste dal D.lgs. 118/2011 e s.m.i.. Le tabelle sono presenti in allegato agli schemi di Stato Patrimoniale e Conto Economico e costituiscono parte integrante del Bilancio d'Esercizio.

PRINCIPALI INFORMAZIONI delle movimentazioni dell'esercizio

Attrezzature sanitarie
Le principali acquisizioni 2019 per un totale di € 1.677.662 sono: tomografo a risonanza magnetica Magnetom (euro 653.420); n. 102 letti elettrici (euro 176.876); n. 12 sonde addominali/transesofagea/…(euro 68.253); portatile per radioscopia (euro 54.900); aggiornamento centrale telemetrica di monitoraggio parametri vitali (euro 46.360); aggiornamento sistema di ergometria (euro 48.434); n. 12 barelle a due sezioni ad altezza variabile (euro 1.921); n. 37 carrozzine (euro 13.911); n. 2 citoscopi flessibili (euro 10.980); n. 2 ecografi ostetrico-ginecologici (euro 78.141); n. 2 ecografi cardiovascolari (euro 132.864); n. 2 ecografi multidisciplinari (euro 67.985); n. 1 ecotomografo (euro 14.446); n. 5 elettrocardiografi (euro 16.694); n. 1 laser MD Yag (eruo 22.798); n. 1 multimetro per controlli in radiologia (euro 20.496); n. 1 rilevatore PTW MicroDiamond (euro 10.931); n. 1 riunito dentistico con monipoli (euro 20.864); set di fantocci per controlli di qualità in mammografia digitale (euro 23.473); n. 4 trasduttoi elettronici (eruo 9.304); n. 2 ureteroscopi flessibili (euro 9.516); n. 5 videolaringoscopi (euro 28.011); n. 1 transducer purewave bundle (euro 23.790); n. 1 cardiotocografo (euro 6.832); n. 1 defibrillatore semiautomatico (euro 7.930); n. 2 frigoriferi per farmaci

RI.S.C.R.I.B.A.

(euro 4.552); n. 1 M7 premium main unit (euro 8.546); n. 1 sistema per misura dap ptw diamentor (euro 7.857); varie (aspiratori, lampade frontali, sistemi ottici, ecc….euro 74.576).

Risultano donazioni (di cui delle acquisizioni) nell'esercizio per euro 36.256 relative a una centrifuga biosan per euro 3.050, un ecografo vinno per euro 24.400, un pulsossimetro da dito per euro 171, un cardiotocografo Philips Avalon per euro 6.832 e un kit per dermatoscopio per euro 1.116.

Non risultano incrementi da capitalizzazioni per imm. in corso terminate nel esercizio.

Beni per Assistenza protesica
Gli acquisti dell'esercizio 2019 per totali € 828.414 sono i cespiti della protesica consegnata agli aventi diritto.
Non risultano donazioni nell'esercizio.
Non risultano incrementi da capitalizzazioni per imm. in corso terminate nel esercizio.

Altre Attrezzature sanitarie
I principali acquisti 2019 per un totale di € 104.027 sono: n. 1 bancone lineare (eruo 7.180); n. 10 barelle a due sezioni ad altezza variabile (euro 12.434); n. 32 carrelli terapia/emergenza/ecc…(euro 25.748); n. 50 comodini degenza (euro 21.472); n. 10 lettini da visita ad altezza variabile elettrica (euro 8.716); n. 12 poltroncine per attesa (euro 6.313); n. 124 sedie/sgabelli/sedute (euro 16.116); n. 11 tavoli (euro 2.837); varie (deambulatore/bilancia/ ecc….euro 3.209) .
Risultano donazioni (di cui delle acquisizioni) nell'esercizio per euro 687 relative a n. 2 poltrone per euro 207, un deambulatore per euro 400 e una bilancia per euro 80.
Non risultano incrementi da capitalizzazioni per imm. in corso terminate nel esercizio.

FATTI DI RILIEVO delle movimentazioni dell'esercizio

Alienazioni e/o dismissioni

Nel corso dell'esercizio 2019 ci sono state cessioni di:
-Attrezzature sanitarie costo storico euro 393.308, f.do amm. euro 393.308, Minus/Plus euro 0;
-Altre Attrezzature sanitarie costo storico euro 39.157, f.do amm. euro 37.732, Minus euro 1.425.

Nel corso dell'esercizio 2019 non ci sono state cessioni di Beni per assistenza.

Altro
////

A.II.5 Mobili ed arredi

I dati relativi al costo storico, al valore netto iniziale e alle movimentazioni che concorrono alla determinazione del valore netto finale dell'esercizio sono riportate nelle tabelle di Nota Integrativa Tabellare e nelle Schede di dettaglio, laddove previste dal D.lgs. 118/2011 e s.m.i.. Le tabelle sono presenti in allegato agli schemi di Stato Patrimoniale e Conto Economico e costituiscono parte integrante del Bilancio d'Esercizio.

PRINCIPALI INFORMAZIONI delle movimentazioni dell'esercizio

Mobili, arredi ed attrezzature d'ufficio
Gli acquisti dell'esercizio 2019 per totali € 97.472 sono relativi a: n.110 armadi per euro 21.781, n.30 cassettiere per euro 5.856, n. 160 poltroncine operative per euro 23.717, n. 19 scrivanie/tavoli per euro 9.672, n. 140 sedie per euro 12.695, n. 10 classificatori per euro 5.123, n. 1 arredo ufficio per euro 4.087 e n. 20 postazioni d'ufficio per euro 14.542.

RL S.C.R.I.D.A.

Scaffalature
Non risultano acquisti nell'esercizio.
Non risultano donazioni nell'esercizio.
Non risultano incrementi da capitalizzazioni per imm. in corso terminate nel esercizio.

Mobili e arredi diversi
Non risultano acquisti nell'esercizio.
Non risultano donazioni nell'esercizio.
Non risultano incrementi da capitalizzazioni per imm. in corso terminate nel esercizio.

Altri mobili e arredi
Non risultano acquisti nell'esercizio.
Non risultano donazioni nell'esercizio.
Non risultano incrementi da capitalizzazioni per imm. in corso terminate nel esercizio.

FATTI DI RILIEVO delle movimentazioni dell'esercizio

Alienazioni e/o dismissioni
Nel corso dell'esercizio 2019 ci sono state cessioni di:
-Mobili, arredi e attrezzature d'ufficio costo storico euro 49.484, f.do amm. euro 46.781, Minus euro 2.703;
- Mobili e arredi diversi costo storico euro 176, f.do amm. euro 176, Minus/Plus euro 0.

Altro
////

A.II.6 Automezzi

I dati relativi al costo storico, al valore netto iniziale e alle movimentazioni che concorrono alla determinazione del valore netto finale dell'esercizio sono riportate nelle tabelle di Nota Integrativa Tabellare e nelle Schede di dettaglio, laddove previste dal D.lgs. 118/2011 e s.m.i.. Le tabelle sono presenti in allegato agli schemi di Stato Patrimoniale e Conto Economico e costituiscono parte integrante del Bilancio d'Esercizio.

PRINCIPALI INFORMAZIONI delle movimentazioni dell'esercizio

Ambulanze
Non risultano acquisti nell'esercizio.
Non risultano donazioni nell'esercizio.
Non risultano incrementi da capitalizzazioni per imm. in corso terminate nel esercizio.

Altri mezzi di trasporto
Non risultano acquisti nell'esercizio.

Altri automezzi

Non risultano acquisti nell'esercizio.
Non risultano donazioni nell'esercizio.
Non risultano incrementi da capitalizzazioni per imm. in corso terminate nel esercizio.

FATTI DI RILIEVO delle movimentazioni dell'esercizio

R.S.C.R.I.B.A.

Alienazioni e/o dismissioni
Nell'esercizio non vi sono state alienazioni/dismissioni per automezzi

Altro
///

A.II.7 Oggetti d'arte

I dati relativi al costo storico, al valore netto iniziale e alle movimentazioni che concorrono alla determinazione del valore netto finale dell'esercizio sono riportate nelle tabelle di Nota Integrativa Tabellare e nelle Schede di dettaglio, laddove previste dal D.lgs. 118/2011 e s.m.i.. Le tabelle sono presenti in allegato agli schemi di Stato Patrimoniale e Conto Economico e costituiscono parte integrante del Bilancio d'Esercizio.

Come richiesto dal Tavolo Adempimenti MEF, si chiede di precisare la tipologia ed ubicazione, nonché gli oneri sostenuti per la conservazione/mantenimento di tali beni

PRINCIPALI INFORMAZIONI delle movimentazioni dell'esercizio

	Descrizione Beni di elevato valore storico e artistico	Numero cartellino	Valore contabile al 31/12/2019	Ubicazione
1	QUADRO VANELLI - DONAZ. ALAO	79890	500,00	Gestione Servizi Tecnici Lodi
2	QUADRO DELL'ARTISTA GUERRI - DONAZ. ALAO	85557	300,00	Day Hospital Medicina 1 Lodi
3	QUADRO DELL'ARTISTA BOZZI - DONAZ. ALAO	85571	350,00	Day Hospital Medicina 1 Lodi
4	QUADRO ARTISTA BOZZI - DONAZ. ALAO	85572	350,00	Day Hospital Medicina 1 Lodi
5	QUADRO DELL'ARTISTA BOZZI - DONAZ. ALAO	85573	350,00	Day Hospital Medicina 1 Lodi
6	PIANOFORTE ORIZZONTALE - DONAZ. ASSOCIAZ. IL SAMARITANO	69446	2.000,00	Hospice Casale
7	Ex cdc - 001 - RITRATTO DEL NOBILE CODECASA GIULIO (artista ignoto)	33021-ASL	10.329,14	Museo civico di Lodi
8	SAVONAROLA IN LEGNO DI FAGGIO - EPOCA 1910	53138-ASL	774,69	corridoio direzione Ospedale Vecchio
9	Ex cdc - 001X - SAVONAROLA IN LEGNO DI NOCE CON SEDILE E SCHIENALE IN CUOIO - EP	53139-ASL	1.032,91	direttore generale Ospedale Vecchio
10	BANCONE LEGGIO IN LEGNO DI NOCE CON 4 ANTE E 2 CASSETTI - EPOCA 1870 LUIGI FILIP	53140-ASL	4.131,66	corridoio direzione Ospedale Vecchio
11	BANCONE LEGGIO IN LEGNO DI NOCE CON 4 ANTE - EPOCA 1870 LUIGI FILIPPO	53141-ASL	3.615,20	corridoio direzione Ospedale Vecchio
12	SAVONAROLA IN LEGNO DI FAGGIO - EPOCA 1910	53142-ASL	774,69	corridoio direzione Ospedale Vecchio
13	SAVONAROLA IN LEGNO DI FAGGIO - EPOCA 1910	53143-ASL	774,69	corridoio direzione Ospedale Vecchio
14	TAVOLINO SCRITTOIO IN LEGNO DI NOCE CON 4 CASSETTI E PIANO RIVESTITO IN PELLE -	53144-ASL	7.746,85	corridoio direzione Ospedale Vecchio
15	LIBRERIA IN LEGNO DI NOCE A DOPPIO CORPO CON 2 ANTE 2 CASSETTI E 3 RIPIANI A VIS	53145-ASL	9.296,22	corridoio direzione Ospedale Vecchio
16	CASSAPANCA IN LEGNO DI ABETE CON SCHIENALE DECORATO - EPOCA INIZIO 1700	53146-ASL	7.746,85	scala Assi - padiglione Tansini
17	CANTONALE IMPIALLACCIATO IN LEGNO DI NOCE CON 1 ANTA E 1 CASSETTO E ALZATA TRAFO	53147-ASL	2.065,83	direzione Ospedale Vecchio
18	SEDIA IN LEGNO DI NOCE CON SEDILE CON IMBOTTITURA RIVESTITA IN PELLE - EPOCA 189	53149-ASL	516,46	ex ufficio responsabile personale Ospedale Vecchio
19	SEDIA IN LEGNO DI NOCE CON SEDILE CON IMBOTTITURA RIVESTITA IN PELLE - EPOCA 189	53151-ASL	516,46	direzione Ospedale Vecchio
20	DIPINTO RAFFIGURANTE GIOCHI DI SOCIETA CON CORNICE DORATA DEL 1790 - FIRMA ANDR	53152-ASL	7.230,40	sala riunioni Ospedale Vecchio
21	Ex cdc - 001X - INGINOCCHIATOIO IN LEGNO DI NOCE CON 4 CASSETTI INTARSIATI - EPO	53153-ASL	5.164,57	direttore generale Ospedale Vecchio
22	BUGIA IN ARGENTO ITALIANA CON PUNZONI - EPOCA 1925	53154-ASL	77,47	corridoio direzione Ospedale Vecchio
23	VASETTO PORTA FIORI IN ARGENTO INGLESE CON PUNZONI GIORGIO IV - EPOCA 1795	53155-ASL	129,11	corridoio direzione Ospedale Vecchio
24	SCRIVANIA NEORINASCIMENTALE IN LEGNO DI NOCE CON 3 CASSETTI E 2 ANTE SCOLPITE -	53164-ASL	4.131,66	atrio 1 piano direzione Ospedale Vecchio
25	SAVONAROLA IN LEGNO DI FAGGIO - EPOCA 1910	53165-ASL	774,69	corridoio direzione Ospedale Vecchio
26	Ex cdc - 050X - SAVONAROLA IN LEGNO DI FAGGIO - EPOCA 1910	53166-ASL	774,69	corridoio direzione Ospedale Vecchio
27	SAVONAROLA IN LEGNO DI FAGGIO - EPOCA 1910	53167-ASL	774,69	corridoio direzione Ospedale Vecchio
28	LIBRERIA CORPO UNICO IN LEGNO DI NOCE CON 2 ANTINE A BATTENTE NELLA PARTE INFERI	53169-ASL	9.812,68	corridoio direzione Ospedale Vecchio
29	RITRATTO DI LUIGINA SERRATI - ATTILIO MAIOCCHI (82 X 110)	53480-ASL	2.582,28	retro sala serena Ospedale Vecchio
30	RITRATTO DI ANGELA CORSINI - ENRICO SPELTA (82 X 110)	53481-ASL	2.582,28	corridoio direzione Ospedale Vecchio
31	RITRATTO DI ANITA CAVALLI - ACHILLE MAIOCCHI (82 X 107)	53482-ASL	2.582,28	corridoio direzione Ospedale Vecchio
32	RITRATTO DI FRANCESCO ABBA - ATTILIO MAIOCCHI (82 X 108)	53483-ASL	2.582,28	corridoio direzione Ospedale Vecchio
33	RITRATTO DI ANTONIETTA ALLARA - MARIA CONCA (82 X 110)	53484-ASL	3.615,20	corridoio direzione Ospedale Vecchio
34	RITRATTO DI ANGELICA TERZAGHI - ATTILIO MAIOCCHI (83 X 107)	53485-ASL	2.582,28	corridoio direzione Ospedale Vecchio
35	RITRATTO DEL COMM. GIOVANNI VITTADINI - ATTILIO MAIOCCHI (82 X 110)	53486-ASL	2.582,28	corridoio direzione Ospedale Vecchio
36	RITRATTO DEL NOBILE GAETANO VIGNATI - ANTONIO PASINETTI (72 X 98)	53487-ASL	2.582,28	corridoio direzione Ospedale Vecchio
37	RITRATTO DI UOMO CON PARRUCCA - AUTORE LOMBARDO DEL XVIII SEC. - DIM. 75 X 103	53488-ASL	5.164,57	corridoio direzione Ospedale Vecchio
38	RITRATTO D UOMO - AUTORE L. FERRARI - FINE 800 - DIM. 50 X 70	53489-ASL	2.582,28	corridoio direzione Ospedale Vecchio
39	RITRATTO DI LUCIA PAVESI - M. CONCA 1929 (65 X 80 OVALE)	53491-ASL	2.582,28	corridoio direzione Ospedale Vecchio
40	RITRATTO DI FRANCESCO MELETTO - AUTORE LOMBARDO DEL XVII SEC. - DIM. 48 X 65	53492-ASL	5.164,57	direttore generale Ospedale Vecchio
41	CRISTO E LA SAMARITANA - AUTORE CREMONESE DEL XVII SEC. - DIM. 85 X 115	53493-ASL	7.746,85	direttore amministrativo Ospedale Vecchio
42	RITRATTO DI ANTONIO FISSIRAGA - AUTORE LOMBARDO DEL XVII SEC. - DIM. 70 X 103	53494-ASL	5.164,57	direttore sanitario Ospedale Vecchio
43	RITRATTO DI FRANCESCO FISSIRAGA - AUTORE LOMBARDO DEL XVIII SEC. - DIM. 75 X 103	53495-ASL	5.164,57	ex maternità -Direzione sanitaria ASST
44	CREDENZA LOMBARDA IN MASSELLO DI NOCE CON FINTO CASSETTO PARTE SUP. 2 ANTE A BAT	53500-ASL	4.648,11	corridoio Assi - padiglione Tansini
45	BANCONE A LEGGIO IN LEGNO DI PIOPPO CON 2 ANTE A BATTENTE E 2 CASSETTI - EPOCA U	53503-ASL	3.615,20	corridoio Assi - padiglione Tansini

BOZZA A.R.I.B.A.

46	CREDENZA LOMBARDA IN MASSELLO DI NOCE CON FINTO CASSETTO PARTE SUP. E DUE ANTE A	53507-ASL	4.648,11	corridoio Assi - padiglione Tansini
47	CASSAPANCA DI LEGNO DI PIOPPO EPOCA 1790	53509-ASL	2.324,06	direzione Ospedale Vecchio
48	TAVOLINO SCRITTOIO IN NOCE RIVESTITO IN RADICA CON 1 CASSETTO CENTRALE + 2 CASSE	53510-ASL	8.263,31	corridoio direzione Ospedale Vecchio
49	POLTRONA IN LEGNO DI NOCE CON SEDUTA E SCHIENALE IN CUOIO - SECONDA META 600	54638-ASL	3.098,74	direttore generale Ospedale Vecchio
50	TAVOLO SCRIVANIA IN LEGNO DI NOCE - STILE NEORINASCIMENTALE CON 2 CASSETTI - EPO	54988-ASL	3.615,20	uffico responsabile dip. Prevenzione alimenti Ospedale Vecchio
51	LIBRERIA IN LEGNO DI NOCE CON CORNICE INTAGLIATA DENTELLO 3 ANTE A VETRO E 3 CAS	54989-ASL	5.164,57	ufficio ex responsabile medicina legale - padiglione A Ospedale Vecchi
52	SEDIA IN LEGNO DI NOCE CON SPALLIERA INTAGLIATA SEDUTA E SCHIENALE IMBOTTITI E R	55278-ASL	774,69	uffico responsabile dip. Prevenzione alimenti Ospedale Vecchio
53	POLTRONA IN LEGNO DI NOCE - PERIODO ROCCHETTO CON BRACCIOLI SEDILE E SCHIENALE I	55279-ASL	2.065,83	uffico responsabile dip. Prevenzione alimenti Ospedale Vecchio
54	SEDIA IN LEGNO DI NOCE CON SPALLIERA INTAGLIATA SEDILE E SCHIENALE IMBOTTITI E R	55280-ASL	774,69	uffico responsabile dip. Prevenzione alimenti Ospedale Vecchio
55	SEDIA IN LEGNO DI NOCE CON SPALLIERA INTAGLIATA SEDUTA E SCHIENALE IMBOTTITI E R	55281-ASL	774,69	uffico responsabile dip. Prevenzione alimenti Ospedale Vecchio
56	SEDIA IN LEGNO DI NOCE CON SPALLIERA INTAGLIATA SEDUTA E SCHIENALE IMBOTTITI E R	55282-ASL	774,69	uffico responsabile dip. Prevenzione alimenti Ospedale Vecchio
57	VETRINETTA LOMBARDA DOPPIO CORPO IN LEGNO DI NOCE 2 ANTE A BATTENTE IN VETRO SOF	55283-ASL	9.296,22	padiglione Tansini 1 piano
58	LIBRERIA IN LEGNO DI PIOPPO 4 ANTE A BETTENTE CON VETRO SOFFIATO NELLA PARTE SUP	55424-ASL	7.746,85	corridoio direzione Ospedale Vecchio
59	BACHECA IN LEGNO DI LARICE CON CAPPELLO CARABINIERE 1 ANTINA A BATTENTE CON VETR	55600-ASL	516,46	atrio 1 piano direzione Ospedale Vecchio
60	POLTRONCINA A POZZETTO CON SCHIENALE TRAFORATO E INTAGLIATO IN LEGNO DI NOCE, SE	55724-ASL	2.065,83	corridoio direzione Ospedale Vecchio
61	POLTRONCINA A POZZETTO CON SCHIENALE TRAFORATO INTAGLIATO IN LEGNO DI NOCE CON S	55725-ASL	2.065,83	corridoio direzione Ospedale Vecchio
62	SEDIA IN MASSELLO DI NOCE CON SCHIENALE E SEDUTA RIVESTITE IN TESSUTO DI LINO MI	56363-ASL	619,75	ufficio monticelli - palazzina rosa Ospedale Vecchio
63	POLTRONA IN MASSELLO DI NOCE, CON BRACCIOLI RIVESTITA IN LINO MISTO EPOCA 1850 L	56364-ASL	1.807,60	padiglione Tansini 1 piano
64	SEDIA IN MASSELLO DI NOCE CON SCHIENALE E SEDUTA RIVESTITE IN LINO - EPOCA 1850	56365-ASL	619,75	padiglione Tansini 1 piano
65	SEDIA IN MASSELLO DI NOCE CON SCHIENALE E SEDUTA RIVESTITO IN LINO MISTO SETA -	56366-ASL	619,75	padiglione Tansini 1 piano
66	SEDIA IN MASSELLO DI NOCE CON SCHIENALE E SEDUTA RIVESTITE DI LINO MISTO SETA -	56367-ASL	619,75	padiglione Tansini 1 piano
67	SCRIVANIA LASTRONATA IN NOCE, PIANO RIVESTITO IN PELLE EPOCA 1890	56368-ASL	3.356,97	padiglione Tansini 1 piano
68	CASSAPANCA IN NOCE CON SCHIENALE SCOLPITO - EPOCA 1910	56680-ASL	2.065,83	segreteria direzione sanitaria Ospedale Vecchio
69	RITRATTO DEL CAV. EGIDIO LOMBARDO - O BIGNAMI 1913 (70 X 100)	62046-ASL	2.582,28	corridoio direzione Ospedale Vecchio
70	RITRATTO D UOMO CON CANE - A. MAIOCCHI (90 X 110)	62047-ASL	2.582,28	direttore sanitario Ospedale Vecchio
71	RITRATTO DI CARLO PALLAVICINO - MAIOCCHI (105 X 140)	62048-ASL	2.582,28	Gestione Servizi Tecnici Lodi
72	RITRATTO CI CARLO PALLAVICINO - IGNOTO DEL 600 (105 X 144)	62049-ASL	5.164,57	direttore generale Ospedale Vecchio
73	GIOCHI DI GIOVENTU - F. ANDREOTTI (128 X 160)	62050-ASL	2.582,28	sala riunioni Ospedale Vecchio
74	QUADRO A. MAIOCCHI FIRMATO - SIGNORA SEDUTA CON FIORI - OLIO SU TELA CM. 85 X 11	62051-ASL	2.582,28	direttore amministrativo Ospedale Vecchio
75	QUADRO SATURNINO SALA - 1880 - VEDUTA DAL CORTILE DELL OSPEDALE - OLIO SU TELA C	62052-ASL	3.615,20	ex ufficio responsabile ragioneria 1 piano Ospedale Vecchio
76	RITRATTO DI GIOVANE - MAGISTRETTI 1927 (45 X 57 OVALE)	62053-ASL	2.582,28	ex maternità - ufficio direttore sanitario
77	QUADRO ATTRIBUITO A HAYEZ (CONTESSA ZAMALLI MARSILI) C/O COMUNE DI LODI	GCS17938	103.291,38	SEDE MUSEALE "GALLERIE D'ITALIA"-PIAZZA DELLA SCALA MILANO-DE A
78	QUADRO AD OLIO RAFFIGURANTE LA PENTECOSTE MIS.280X170	GCS14602	92.962,24	Biblioteca Comunale
79	RIVISTE PER UN VALORE DI 368687000 INIZIALMENTE INVENTARIATE	GCS21001001	0,01	Costi Comuni Presidio di Lodi
80	MANOSCRITTO STATUTO OSPEDALE LODI DEL 1466	GCS53266	0,01	Museo Diocesano Lodi
81	SEDIA IN LEGNO DI NOCE SEDILE CON IMBOTTITURA RIVESTITA IN PELLE - EPOCA 1890	GCS53150	516,46	Gestione Servizi Tecnici Lodi
82	CASS.ERA IN LEGNO DI CILIEGIO CON 24 CASS. VERTICALI 1 ORIZZONTALE - EPOCA 1915	GCS54601	6.197,48	Gestione Servizi Tecnici Lodi
83	SEDIA IN LEGNO NOCE CON SEDILE CON IMBOTTITURA RIVESTITA IN PELLE - EPOCA 1890	GCS55598	516,46	Gestione Servizi Tecnici Lodi
84	TAVOLINO SCRITTOIO IN LEGNO DI NOCE CON 1 CASSET. E PIANO IMBUSTATO - EPOCA 1850	GCS56022	3.356,97	ex ufficio responsabile personale Ospedale Vecchio
85	PANCA IN LEGNO DI LARICE - EPOCA INIZIO 700	GCS53497	1.807,60	Direzione medica
86	SEDIA IN MASSELLO NOCE CON SEDUTA IN PELLE MAR. - EPOCA 1890 STILE "CHIPENDALL"	GCS53499	413,17	Gestione Beni e Servizi Lodi
87	TAVOLO ROTONDO LEGNO DI NOCE CON 4 GAMBE TORNITE E 2 CASS. - EPOCA II META 800	GCS53502	4.648,11	Direzione sanitaria
88	VETRINETTA LIBRERIA IN NOCE, SUL LATO FRONTALE INTAGLI "FACCIA DI LEONE" - 1890	GCS53505	4.131,66	Costi Comuni Gestione Servizi Tecnici
89	CASS.ERA IN NOCE - 14 CASS. CON 1 CASSET. NELLA PARTE SUP. SCOLPITO EPOCA 1910	GCS53508	1.291,14	Gestione Servizi Tecnici Lodi
90	LIBRERIA LOMBARDA IN NOCE, PARTE INF. CON ANTE A BATT. EPOCA 1860 LUIGI FILIPPO	GCS62096	8.263,31	Direzione sanitaria
91	RITRATTO DEL CAV. A. DOSSENA - OLIO SU TELA CM 65 X 85 - G. BIGNAMI 1921	GCS62095	2.582,28	Gestione Servizi Tecnici Lodi
92	RITRATTO DI LEOPOLDO GORLA OLIO SU TELA CM. 62X83 - G. BIGNAMI 1921	GCS62098	2.582,28	Gestione Servizi Tecnici Lodi
93	RITRATTO MARIANNA SCOTTI IN CASTELLOTTI - OLIO SU TELA CM 85 X 110 - A.MAIOCCHI	GCS62103	3.615,20	Gestione Servizi Tecnici Lodi
94	SEDIA IN LEGNO DI NOCE SEDILE CON IMBOTTITURA RIVESTITA IN PELLE - EPOCA 1890	GCS53148	516,46	Gestione Servizi Tecnici Lodi
95	SCRITTOIO IN NOCE 5 CASS. IN FRONTALE RIVESTITO IN PELLE - EPOCA 1880	GCS53168	8.263,31	Servizio di Farmacia Ospedaliera Lodi
96	TAVOLO FRATINATO IN LEGNO DI NOCE - EPOCA 1920	GCS55075	2.582,28	Gestione Servizi Tecnici Lodi
97	SEDIA IN LEGNO NOCE CON SEDILE CON IMBOTTITURA RIVESTITA IN PELLE - EPOCA 1890	GCS55599	516,46	Gestione Servizi Tecnici Lodi
98	PANCA SEDUTA GAMBE IN NOCE SCHIENALE IN LEGNO ROSSO - EPOCA PRIMI 700	GCS53496	2.065,83	Direzione medica
99	SEDIA IN MASSELLO NOCE CON SEDUTA IN PELLE MAR. - EPOCA 1890 STILE "CHIPENDALL"	GCS53498	413,17	Gestione Beni e Servizi Lodi
100	CREDENZA IN LEGNO DI PIOPPO E LARICE CON UN RIP. ALL INTERNO - EPOCA FINE 1890	GCS53501	2.582,28	Direzione sanitaria
101	SEDIA MASSELLO NOCE/SEDUTA IMBOTT E RIVEST IN PELLE MAR.EPOCA 1850 LUIGI FILIPPO	GCS53504	619,75	corridoio direzione Ospedale Vecchio
102	LIBRERIA LOMBARDA IN MASSELLO DI NOCE CON 4 ANTE A BATT. CON VETRI - EPOCA 1945	GCS53506	5.164,57	Gestione Beni e Servizi Lodi
103	SEDIA IN MASSELLO NOCE SEDUTA IMBOTTITA E RIVESTITA IN PELLE MAR. - EPOCA 1890	GCS53511	516,46	Servizio di Farmacia Ospedaliera Lodi
104	RITRATTO DELL ING. BULLONI - OLIO SU TELA CM. 70 X 100 - R. ARMENSE	GCS62094	3.615,20	Servizio di Farmacia Ospedaliera Lodi
105	RITRATTO DI A. LOMBARDO - OLIO SU TELA CM 56 X 81 - IGNOTO DEL 900	GCS62097	2.582,28	Gestione Servizi Tecnici Lodi
106	RITRATTO DEL COMM. G. CORNALBA - OLIO SU TELA CM 70 X 105- G. BIGNAMI 1913	GCS62099	2.582,28	Gestione Servizi Tecnici Lodi
107	QUADRO - DONAZ. CONFARTIGIANATO	101817	50,00	Ambulatorio Senologia Codogno
			501.764,48	

Negli oggetti d'arte è compreso un manoscritto degli Statuti dell'Ospedale di Lodi (del 1466), di inestimabile valore ed iscritto per la cifra simbolica di € 0,01 (inventario n. GCS53266), e ubicato presso il Museo Diocesano Lodi.

FATTI DI RILIEVO delle movimentazioni dell'esercizio

Acquisizione oggetti d'arte

Non risultano acquisti nell'esercizio.

Non risultano donazioni nell'esercizio.

Alienazioni e/o dismissioni

Nell'esercizio non vi sono state alienazioni/dismissioni per questa categoria.

A.II.8 Altre immobilizzazioni materiali

I dati relativi al costo storico, al valore netto iniziale e alle movimentazioni che concorrono alla determinazione del valore netto finale dell'esercizio sono riportate nelle tabelle di Nota Integrativa Tabellare e nelle Schede di dettaglio, laddove previste dal D.lgs. 118/2011 e s.m.i.. Le tabelle sono presenti in allegato agli schemi di Stato Patrimoniale e Conto Economico e costituiscono parte integrante del Bilancio d'Esercizio.

In particolare, per la categoria ***Altri Beni (sterilizzati e non)***, se movimentata, l'iscrizione tra le immobilizzazioni è avvenuta indicando la tipologia dei singoli beni in modo dettagliato tabella del foglio *"Dettaglio_SP_San"* allegata al Bilancio d'Esercizio.

PRINCIPALI INFORMAZIONI delle movimentazioni dell'esercizio

Elaboratori, PC ed altre attrezzature EDP

I principali acquisti 2019 per un totale di € 165.922 sono relativi a: controller Wifi Alcatel per euro 15.067, n. 17 switch per euro 11.499, n. 24 microfoni Philips Speechmike per euro 9.838, n. 5 PC Notebook Dell per euro 6.650, n. 45 PC portatili per euro 23.525, n. 1 PC HP Elitebook per euro 2.336, n. 67 PC Desktop fascia base per euro 36.783, n. 1 plotter hp designjet per euro 5.612, n. 24 software refert. Vocale per euro 22.136, n. 69 stampanti A4 monocromatiche per euro 3.347, n. 32 stampanti termiche per euro 11.907 e altri pc/videoproiettori/penne ottiche/… per euro 17.222.
Non risultano incrementi da capitalizzazioni per imm. in corso terminate nel esercizio.

Macchine d'ufficio elettriche ed elettroniche

Non risultano acquisti nell'esercizio.
Non risultano donazioni nell'esercizio.
Non risultano incrementi da capitalizzazioni per imm. in corso terminate nel esercizio.

Altri beni materiali gestione caratteristica

I principali acquisti 2019 per un totale di € 359.933 sono relativi a: n. 4 basiere elettriche multifunzionali per euro 120.390, n. 2 elementi neutro top c/frontale per euro 7.738, n. 2 forni elettrici professionali per euro 85.026, n. 1 lavastoviglie a nastro elettrico per euro 101.992, n. a piastra elettrica per euro 11.826, n. 2 tavoli armadiati con ripiani per euro 5.767, n. 9 TV Led per euro 7.027, n. 1 proiettore per euro 400 e n. 2 tutta piastra elettrica per euro 19.767.
Risultano donazioni (di cui delle acquisizioni) nell'esercizio per euro 400 relative a n. 1 proiettore.

FATTI DI RILIEVO delle movimentazioni dell'esercizio

Alienazioni e/o dismissioni

Nell'esercizio vi sono state alienazioni/dismissioni di Elaboratori PC ed altre attrezzature EDP:
Costo storico euro 52.367, Fondo amm. Euro 49.513, minus euro 2.854.

Nell'esercizio vi sono state alienazioni/dismissioni di Macchine d'ufficio elettriche ed elettroniche:
Costo storico euro 7.284, Fondo amm. euro 7.284, minus/plus 0.

Nell'esercizio vi sono state alienazioni/dismissioni di Altri beni materiali gestione caratteristica:
Costo storico euro 249.391, Fondo amm. euro 249.030, minus euro 361.

Altro
///

A.II.9 Immobilizzazioni materiali in corso ed acconti

I dati relativi al costo storico, al valore netto iniziale e alle movimentazioni che concorrono alla determinazione del valore netto finale dell'esercizio sono riportate nelle tabelle di Nota Integrativa Tabellare e nelle

Schede di dettaglio, laddove previste dal D.lgs. 118/2011 e s.m.i.. Le tabelle sono presenti in allegato agli schemi di Stato Patrimoniale e Conto Economico e costituiscono parte integrante del Bilancio d'Esercizio.

In particolare, per questa categoria, se movimentata, nella tabella del foglio *"Dettaglio_SP_San",* allegata al Bilancio d'Esercizio, è riportato l'elenco dei lavori relativi alle Immobilizzazioni materiali in corso di esecuzione indicando la ***tipologia di finanziamento*** e le movimentazioni dell'esercizio.

PRINCIPALI INFORMAZIONI delle movimentazioni dell'esercizio

Per movimentazioni inerenti saldo iniziale, incrementi e capitalizzazioni, finanziamenti di tutte le opere in corso, si rinvia all'apposita tabella di dettaglio nel foglio "Dettaglio_SP_San", allegata al Bilancio d'Esercizio.

FATTI DI RILIEVO delle movimentazioni dell'esercizio

Per la suddetta area di bilancio non si sono verificati fatti di rilievo e/o non sono rilevati valori di bilancio.

Fondo Svalutazione immobilizzazioni

I dati relativi al valore iniziale, ai giroconti, all'utilizzo fondo (storno fondo svalutazioni) e alle svalutazioni dell'esercizio che concorrono alla determinazione del valore netto finale dell'esercizio, sono riportate nelle tabelle di Nota Integrativa Tabellare e nelle Schede di dettaglio, laddove previste dal D.lgs. 118/2011 e s.m.i.. Le tabelle sono presenti in allegato agli schemi di Stato Patrimoniale e Conto Economico e costituiscono parte integrante del Bilancio d'Esercizio.

PRINCIPALI INFORMAZIONI delle movimentazioni dell'esercizio

Importi, criteri di determinazione e impatto sul Conto Economico della svalutazione
Per la suddetta area di bilancio non si sono verificati fatti di rilievo e/o non sono rilevati valori di bilancio.

FATTI DI RILIEVO delle movimentazioni dell'esercizio

Motivazione della svalutazione
Per la suddetta area di bilancio non si sono verificati fatti di rilievo e/o non sono rilevati valori di bilancio.

4.3 Ulteriori trasferimenti/rettifiche ai sensi della L.R 23/2015

Nel corso dell'anno 2019 per l'ASST di Lodi non ci sono stati ulteriori trasferimenti/rettifiche ai sensi della L.23/2015. Gli ultimi trasferimenti legati allo svolgimento di attività vaccinale sono stati effettuati nel 2017 di cui atto aziendale n. 0247 del 02/03/2018 avente ad oggetto "Inventario di costituzione – Ulteriori trasferimenti anno 2017 dell'Azienda Socio Sanitaria Territoriale di Lodi in attuazione della Legge 23/2015".

ALTRE INFORMAZIONI RELATIVE ALLE IMMOBILIZZAZIONI MATERIALI

IMM02 – Aliquote di ammortamento immobilizzazioni materiali.

Inserire nella cella in giallino solo in caso le aliquote utilizzate in azienda sono diverse da quelle previste dalla normativa vigente e motivare le ragioni nella tabella precedente nello spazio previsto:

R.L.S.C.R.I.B.A.

Immobilizzazioni Materiali	Allegato 3 D.lgs. 118/2011	Aliquota utilizzata dall'azienda
TERRENI	---	
EDIFICI	3,0%	6,5%
IMPIANTI INSERITI STABILMENTE NEL FABBRICATO	6,5%	6,5%
EDIFICI ADIBITI AD USO CIVILE NON ISTITUZIONALE	3,0%	da applicare solo per i cespiti acquisiti dal 2012
COSTRUZIONI LEGGERE (tettoie, baracche, ecc.)	10,0%	10,0%
MOBILI ED ARREDAMENTO	12,5%	12,5%
ATTREZZATURE SANITARIE E SCIENTIFICHE	20,0%	20,0%
IMPIANTI E MACCHINARI ADIBITI ALL'ATTIVITÀ ISTITUZIONALE	12,5%	12,5%
IMPIANTI E MACCHINARI ADIBITI ALL'ATTIVITÀ NON ISTITUZIONALE	12,5%	12,5%
IMPIANTI E MACCHINARI - AUDIOVISIVI	20,0%	20,0%
AUTOMEZZI (ambulanze, autovetture, motoveicoli e simili, autoveicoli pesanti in genere, carrelli elevatori, mezzi di trasporto interno, ecc.)	25,0%	25,0%
MOBILI E MACCHINE ORDINARIE D'UFFICIO	20,0%	20,5%
MACCHINE D'UFFICIO ELETTROMECCANICHE ED ELETTRONICHE COMPRESI I COMPUTERS E I SISTEMI TELEFONICI ELETTRONICI	20,0%	20,0%
ATTREZZATURA GENERICA (stoviglie, posate, ecc.)		25,0% se utilizzate tali aliquote dovranno essere applicate fino ad esaurimento del valore residuo
IMPIANTI DESTINATI AL TRATTAMENTO E DEPURAMENTO DELLE ACQUE, FUMI NOCIVI, ECC MEDIANTE IMPIEGO DI REAGENTI CHIMICI		15,0% se utilizzate tali aliquote dovranno essere applicate fino ad esaurimento del valore residuo
BIANCHERIA		40,0% se utilizzate tali aliquote dovranno essere applicate fino ad esaurimento del valore residuo

Inserire SI *o* NO *nella cella in giallino denominata <<Caso presente in azienda?>>:*

Cod.	Informazione	Caso presente in azienda?	*Se* Sì, *illustrare*
IMM02	Per le immobilizzazioni materiali, ci si è avvalsi della facoltà di adottare aliquote di ammortamento superiori a quelle indicate nel D.lgs. 118/2011 e s.m.i., nonché dai successivi decreti ministeriali di attuazione?	NO	*No, non sono state applicate aliquote di ammortamento superiori a quelle indicate nel D.lgs. 118/2011 e s.m.i., nonché dai successivi decreti ministeriali di attuazione.*

IMM03 – Eventuale ammortamento dimezzato per i cespiti acquistati nell'anno.

Inserire SI *o* NO *nella cella in giallino denominata <<Caso presente in azienda?>>:*

Cod.	Informazione	Caso presente in azienda?	*Se* Sì, *illustrare*
IMM03	Per i cespiti acquistati nell'anno, l'aliquota di ammortamento è stata analiticamente commisurata al periodo intercorso tra (i) il momento in cui il bene è divenuto disponibile e pronto per l'uso e (ii) il 31/12?	SI'	Per i cespiti acquistati nell'anno, l'aliquota di ammortamento è stata analiticamente commisurata al periodo intercorso tra (i) il momento in cui il bene è divenuto disponibile e pronto per l'uso e (ii) il 31/12.
	Per i cespiti acquistati nell'anno, ci si è avvalsi della facoltà di dimezzare forfettariamente l'aliquota normale di ammortamento?	NO	Per i cespiti acquistati nell'anno, non ci si è avvalsi della facoltà di dimezzare forfettariamente l'aliquota normale di ammortamento.

RL S.C.R.I.B.A.

	Per i cespiti acquistati nell'anno, ci si è avvalsi della facoltà di dimezzare forfettaria-mente l'aliquota normale di ammortamento, ma soltanto per alcune categorie di beni?	NO	Per i cespiti acquistati nell'anno, ci si è avvalsi della facoltà di dimezzare forfettariamente l'aliquota normale di ammortamento, per nessuna categoria di beni.

IMM04 – Eventuale ammortamento integrale.

Inserire SI *o* NO *nella cella in giallino denominata <<Caso presente in azienda?>>:*

Cod.	Informazione	Caso presente in azienda?	*Se* Sì, *illustrare*
IMM04	Per i cespiti di valore inferiore a € 516.46, ci si è avvalsi della facoltà di ammortizzare integralmente il bene nell'esercizio in cui il bene è divenuto disponibile e pronto per l'uso?	NO	Per i cespiti di valore inferiore a € 516.46, non ci si è avvalsi della facoltà di ammortizzare integralmente il bene nell'esercizio in cui il bene è divenuto disponibile e pronto per l'uso, ma l'aliquota di ammortamento è stata analiticamente commisurata al periodo intercorso tra (i) il momento in cui il bene è divenuto disponibile e pronto per l'uso e (ii) il 31/12.
	Altro	///	/////

IMM05 – Svalutazioni.

Inserire SI *o* NO *nella cella in giallino denominata <<Caso presente in azienda?>>:*

Cod.	Informazione	Caso presente in azienda?	*Se* Sì, *illustrare*
IMM05	Nel corso dell'esercizio sono state effettuate svalutazioni di immobilizzazioni materiali e/o immateriali?	NO	*Nel corso dell'esercizio non sono state effettuate svalutazioni di immobilizzazioni materiali e/o immateriali.*

IMM06 – Rivalutazioni.

Inserire SI *o* NO *nella cella in giallino denominata <<Caso presente in azienda?>>:*

Cod.	Informazione	Caso presente in azienda?	*Se* Sì, *illustrare*
IMM06	Nel corso dell'esercizio sono state effettuate rivalutazioni di immobilizzazioni materiali e/o immateriali?	NO	*Nel corso dell'esercizio non sono state effettuate svalutazioni di immobilizzazioni materiali e/o immateriali.*

IMM07 – Incrementi delle immobilizzazioni per lavori interni.

Inserire SI *o* NO *nella cella in giallino denominata <<Caso presente in azienda?>>:*

Cod.	Informazione	Caso presente in azienda?	*Se* Sì, *illustrare*
IMM07	Nel corso dell'esercizio si sono effettuate capitalizzazioni di costi (la voce CE "Incrementi delle immobilizzazioni per lavori interni" è > 0)?	NO	*Nel corso dell'esercizio non sono state effettuate capitalizzazioni di costi.*

R.I.S.C.R.I.B.A.

IMM08 – Oneri finanziari capitalizzati.

Inserire SI *o* NO *nella cella in giallino denominata <<Caso presente in azienda?>>:*

Cod.	Informazione	Caso presente in azienda?	*Se* Sì, *illustrare*
IMM08	Nel corso dell'esercizio si sono capitalizzati oneri finanziari?	NO	*Nel corso dell'esercizio non si sono state capitalizzati oneri finanziari.*

Altre informazioni relative alle immobilizzazioni materiali e immateriali

Inserire SI *o* NO *nella cella in giallino denominata <<Caso presente in azienda?>>:*

Cod.	Informazione	Caso presente in azienda?	*Se* Sì, *illustrare*
IMM09	**Gravami**. Sulle immobilizzazioni dell'azienda vi sono gravami quali ipoteche, privilegi, pegni, pignoramenti ecc.?	NO	Sulle immobilizzazioni dell'azienda non vi sono gravami quali ipoteche, privilegi, pegni, pignoramenti ecc…
IMM10	**Immobilizzazioni in contenzioso iscritte in bilancio.** Sulle immobilizzazioni iscritte in bilancio sono in corso contenziosi con altre aziende sanitarie, con altri enti pubblici o con soggetti privati?	NO	Sulle immobilizzazioni iscritte in bilancio non ci sono in corso contenziosi con altre aziende sanitarie, con altri enti pubblici o con soggetti privati.
IMM11	**Immobilizzazioni in contenzioso non iscritte in bilancio.** Esistono immobilizzazioni non iscritte nello stato patrimoniale perché non riconosciute come proprietà dell'azienda in seguito a contenziosi in corso con altre aziende sanitarie, con altri enti pubblici o con soggetti privati?	NO	Non esistono immobilizzazioni non iscritte nello stato patrimoniale perché non riconosciute come proprietà dell'azienda in seguito a contenziosi in corso con altre aziende sanitarie, con altri enti pubblici o con soggetti privati.
IMM12	**Eventuali impegni significativi assunti con fornitori per l'acquisizione di immobilizzazioni materiali.** Esistono impegni già assunti, ma non ancora tradottisi in debiti?	NO	Non esistono impegni già assunti, ma non ancora tradottisi in debiti.
IMM13	**Immobilizzazioni destinate alla vendita.** Esistono immobilizzazioni destinate alla vendita con apposito atto deliberativo aziendale?	NO	Non esistono immobilizzazioni destinate alla vendita con apposito atto deliberativo aziendale.
IMM14	**Altro.** Esistono altre informazioni che si ritiene necessario fornire per soddisfare la regola generale secondo cui "Se le informazioni richieste da specifiche disposizioni di legge non sono sufficienti a dare una rappresentazione veritiera e corretta, si devono fornire le informazioni complementari necessarie allo scopo" (art 2423 cc)?	NO	Non esistono altre informazioni che si ritiene necessario fornire.

5. Immobilizzazioni Finanziarie

A.III.1 Crediti Finanziari

I dati relativi al valore iniziale, alle movimentazioni dell'esercizio quali incrementi, decrementi per incassi e giroconti che concorrono alla determinazione del valore finale dell'esercizio, nonché il relativo fondo svalutazione e i relativi utilizzi e accantonamenti ed, infine, l'anzianità e la scadenza dei crediti, sono riportate nelle tabelle di Nota Integrativa Tabellare e nelle Schede di dettaglio, laddove previste dal D.lgs. 118/2011 e s.m.i.. Le tabelle sono presenti in allegato agli schemi di Stato Patrimoniale e Conto Economico e costituiscono parte integrante del Bilancio d'Esercizio.

R.I.S.C.R.I.B.A.

PRINCIPALI INFORMAZIONI delle movimentazioni dell'esercizio

Per la suddetta area di bilancio non si sono verificati fatti di rilievo e/o non sono rilevati valori di bilancio.

FATTI DI RILIEVO delle movimentazioni dell'esercizio

Per la suddetta area di bilancio non si sono verificati fatti di rilievo e/o non sono rilevati valori di bilancio.

A.III.2 Titoli

I dati relativi al costo storico, al valore iniziale, alle movimentazioni dell'esercizio che concorrono alla determinazione del valore netto finale dell'esercizio, sono riportate nelle tabelle di Nota Integrativa Tabellare e nelle Schede di dettaglio, laddove previste dal D.lgs. 118/2011 e s.m.i.. Le tabelle sono presenti in allegato agli schemi di Stato Patrimoniale e Conto Economico e costituiscono parte integrante del Bilancio d'Esercizio.

Per questa categoria di immobilizzazioni finanziarie sono previste le seguenti tipologie:

- A.III.2.a) Partecipazioni
- A.III.2.b) Altri Titoli

In particolare, per la categoria ***A.III.2.a) Partecipazioni***, se movimentata, l'iscrizione tra le immobilizzazioni finanziarie è corredata da tutte le informazioni di dettaglio relative alla natura, alla tipologia, alla forma giuridica, ai criteri di valutazione e a tutte le altre informazioni richieste dalla normativa vigente; le informazioni di dettaglio sono rilevate nella tabella *<<ELENCO PARTECIPAZIONI ISCRITTE NELLE IMMOBILIZZAZIONI FINANZIARIE>>* del foglio *"Dettaglio_SP_San"* allegata al Bilancio d'Esercizio.

PRINCIPALI INFORMAZIONI delle movimentazioni dell'esercizio

Partecipazioni
Per la suddetta area di bilancio non si sono verificati fatti di rilievo e/o non sono rilevati valori di bilancio.

Altri titoli
Per la suddetta area di bilancio non si sono verificati fatti di rilievo e/o non sono rilevati valori di bilancio.

FATTI DI RILIEVO delle movimentazioni dell'esercizio

Per la suddetta area di bilancio non si sono verificati fatti di rilievo e/o non sono rilevati valori di bilancio.

ALTRE INFORMAZIONI RELATIVE ALLE IMMOBILIZZAZIONI FINANZIARIE

Inserire SI o NO nella cella in giallino denominata <<Caso presente in azienda?>>:

Cod.	Informazione	Caso presente in azienda?	*Se* Sì, *illustrare*
IF01	**Svalutazione delle immobilizzazioni finanziarie**. Nel corso dell'esercizio sono state effettuate svalutazioni delle immobilizzazioni finanziarie?	NO	Nel corso dell'esercizio non sono state effettuate svalutazioni di immobilizzazioni finanziarie.
IF02	**Gravami**. Su crediti immobilizzati, partecipazioni e altri titoli dell'azienda vi sono gravami quali pegni, pignoramenti ecc.?	NO	Su crediti immobilizzati, partecipazioni e altri titoli dell'azienda non vi sono gravami quali pegni, pignoramenti ecc.....

IF03	**Contenzioso con iscrizione in bilancio.** Su crediti immobilizzati, partecipazioni e altri titoli iscritti in bilancio sono in corso contenziosi con altre aziende sanitarie, con altri enti pubblici o con soggetti privati?	NO	Su crediti immobilizzati, partecipazioni e altri titoli iscritti in bilancio non ci sono in corso contenziosi con altre aziende sanitarie, con altri enti pubblici o con soggetti privati.
IF04	**Contenzioso senza iscrizione in bilancio.** Esistono partecipazioni o altri titoli non iscritti nello stato patrimoniale perché non riconosciuti come proprietà dell'azienda in seguito a contenziosi in corso con altre aziende sanitarie, con altri enti pubblici o con soggetti privati?	NO	Non esistono partecipazioni o altri titoli non iscritti nello stato patrimoniale perché non riconosciuti come proprietà dell'azienda in seguito a contenziosi in corso con altre aziende sanitarie, con altri enti pubblici o con soggetti privati
IF05	**Altro**. Esistono altre informazioni che si ritiene necessario fornire per soddisfare la regola generale secondo cui *"Se le informazioni richieste da specifiche disposizioni di legge non sono sufficienti a dare una rappresentazione veritiera e corretta, si devono fornire le informazioni complementari necessarie allo scopo"* (art 2423 cc)?	NO	Non esistono altre informazioni che si ritiene necessario fornire.

6. Rimanenze

B.I. Rimanenze

I dati relativi alle rimanenze iniziali, agli acquisti e ai consumi dell'esercizio, nonché alle altre movimentazioni riguardanti l'eventuale fondo svalutazione di magazzino, i giroconti/riclassificazioni, le rimanenze presso terzi per distribuzione per nome e per conto e le rimanenze finali di reparto che concorrono alla determinazione del valore netto finale dell'esercizio, sono riportate nelle tabelle di Nota Integrativa Tabellare e nelle Schede di dettaglio, laddove previste dal D.lgs. 118/2011 e s.m.i.. Le tabelle sono presenti in allegato agli schemi di Stato Patrimoniale e Conto Economico e costituiscono parte integrante del Bilancio d'Esercizio.

Per questa categoria sono previste le seguenti tipologie:

- B.I.1 Rimanenze di materiale sanitario
- B.I.2 Rimanenze di materiale non sanitari

PRINCIPALI INFORMAZIONI delle movimentazioni dell'esercizio

Rimanenze di magazzino

Il valore complessivo delle rimanenze di magazzino per € 4.003.467 è dato:
Beni Sanitari € 3.641.180 in diminuzione di 469.005 rispetto al 31/12/2018.
Beni non sanitari € 362.287 in aumento di 44.800 rispetto all'31/12/2018.
Si rimanda alla NIsan per i dettagli.

Rimanenze di reparto

Il valore complessivo delle rimanenze di reparto (di cui rispetto al totale) è dato solo da beni Beni Sanitari per un volore complessivo di € 2.161.834 in diminuzione di 177.249 rispetto al 31/12/2018.

Rimanenze presso terzi

L'ASST di Lodi non ha rimanenze di magazzino c/o terzi.

FATTI DI RILIEVO delle movimentazioni dell'esercizio

Il valore finale è complessivamente in diminuzione rispetto all'01/01.
I dispositivi W (vitro) per complessivi 509.686 sono in flessione di euro 178.652 rispetto al 31/12/2018.

R.L.S.C.R.I.B.A.

6.1 Ulteriori trasferimenti/rettifiche ai sensi della L.R 23/2015

Nel corso dell'anno 2019 per l'ASST di Lodi non ci sono stati ulteriori trasferimenti/rettifiche ai sensi della L.23/2015.

Gli ultimi trasferimenti legati allo svolgimento di attività vaccinale sono stati effettuati nel 2017 di cui atto aziendale n. 0247 del 02/03/2018 avente ad oggetto "Inventario di costituzione – Ulteriori trasferimenti anno 2017 dell'Azienda Socio Sanitaria Territoriale di Lodi in attuazione della Legge 23/2015".

ALTRE INFORMAZIONI RELATIVE ALLE RIMANENZE

Inserire SI *o* NO *nella cella in giallino denominata <<Caso presente in azienda?>>:*

Cod.	Informazione	Caso presente in azienda?	*Se* Sì, *illustrare*
RIM01	**Svalutazioni**. Nel corso dell'esercizio sono state effettuate svalutazioni di rimanenze obsolete o a lento rigiro?	NO	Nel corso dell'esercizio non sono state effettuate svalutazioni di rimanenze obsolete o a lento rigiro.
RIM02	**Gravami**. Sulle rimanenze dell'azienda vi sono gravami quali pegni, patti di riservato dominio, pignoramenti ecc.?	NO	Sulle rimanenze dell'azienda non vi sono gravami quali pegni, patti di riservato dominio, pignoramenti ecc…
RIM03	**Modifiche di classificazione.** Nel corso dell'esercizio vi sono stati rilevanti cambiamenti nella classificazione delle voci?	NO	Nel corso dell'esercizio non vi sono stati rilevanti cambiamenti nella classificazione delle voci.
RIM04	**Valore a prezzi di mercato.** Vi è una differenza, positiva e significativa, tra il valore delle rimanenze a prezzi di mercato e la loro valutazione a bilancio?	NO	Non vi è una differenza, positiva e significativa, tra il valore delle rimanenze a prezzi di mercato e la loro valutazione a bilancio.
RIM05	**Altro.** Esistono altre informazioni che si ritiene necessario fornire per soddisfa-re la regola generale secondo cui "Se le informazioni richieste da specifiche disposizioni di legge non sono sufficienti a dare una rappresentazione veritiera e corretta, si devono fornire le informazioni complementari necessarie allo scopo" (art 2423 cc)?	NO	Non esistono altre informazioni che si ritiene necessario fornire.

R.I.S.C.R.I.B.A.

7. Crediti

B.II. Crediti

I dati relativi al valore iniziale, alle movimentazioni dell'esercizio quali incrementi, decrementi per incassi e giroconti che concorrono alla determinazione del valore finale dell'esercizio, nonché il relativo fondo svalutazione e i relativi utilizzi e accantonamenti ed, infine, le fatture da emettere, l'anzianità e la scadenza dei crediti, sono riportate nelle tabelle di Nota Integrativa Tabellare e nelle Schede di dettaglio, laddove previste dal D.lgs. 118/2011 e s.m.i.. Le tabelle sono presenti in allegato agli schemi di Stato Patrimoniale e Conto Economico e costituiscono parte integrante del Bilancio d'Esercizio.

Per questa categoria sono previste le seguenti tipologie:

- B.II.1) Crediti v/Stato
- B.II.2) Crediti v/Regione
- B.II.3) Crediti v/Comuni
- B.II.4) Crediti v/Aziende sanitarie pubbliche
- B.II.5) Crediti v/Società partecipate e/o enti dipendenti dalla Regione
- B.II.6) Crediti v/Erario
- B.II.7) Crediti v/Altri

In particolare, per le categorie ***B.II.1.h) Crediti v/Stato per finanziamenti per investimenti*** e ***B.II.2.b) Crediti v/Regione o Provincia Autonoma per versamenti a patrimonio netto,*** se movimentate, l'iscrizione tra i crediti è corredata da tutte le informazioni di dettaglio relative agli atti di delibera, agli importi, alle riscossioni, alle integrazioni dei finanziamenti e alla consistenza finale; le informazioni di dettaglio sono rilevate nella tabella del foglio *"Dettaglio_SP_San"* allegata al Bilancio d'Esercizio.

Per la categoria ***Crediti v/Aziende sanitarie pubbliche della Regione - per mobilità in compensazione e non*** se movimentate, l'iscrizione tra i crediti è corredata da tutte le informazioni di dettaglio relative alla mobilità in compensazione e non in compensazione e alle altre prestazioni; le informazioni di dettaglio sono rilevate nella tabella del foglio "*Cons"* allegata al Bilancio d'Esercizio.

Per le informazioni di dettaglio relative ai crediti verso la Regione e ai crediti verso Aziende Sanitarie pubbliche si rinvia alle tabelle allegate agli schemi di Bilancio d'Esercizio.

PRINCIPALI INFORMAZIONI delle movimentazioni dell'esercizio

Crediti v/prefetture

Per la suddetta area di bilancio, come da linee guida regionali per il bilancio 2017, sono stati riclassificati (crediti per STP) da Crediti vs Prefetture a Crediti vs Stato per Spesa corrente Altro. Il saldo al 31/12 è zero.

Altri crediti v/stato

Come da Linee Guida sono stati riclassificati i crediti per STP da Crediti vs Prefetture a Crediti vs Stato all'01/01. Nel corso del 2019 non vi sono state variazioni.

Crediti v/Regione

Il saldo dei crediti verso Regione al 31/12/2019 risulta essere pari ad euro 41.064.806, di cui euro 12.728.737 correnti ed euro 28.336.069 in conto capitale.
Si rimanda alla tabella "crediti e debiti vs RL e intercompany" per ulteriori dettagli sui crediti correnti e crediti in c.capitale.
Come esplicitamente richiesto nelle linee guida è stato anche inserito apposito paragrafo con i Crediti in c.capitale.

RL S.C.R.L.B.A.

Crediti v/Comuni

Il valore al 31/12 ammonta ad euro 16.284, dovuto principalmente ad un credito verso il comune di Casalpusterlengo per un doppio pagamento TARI anno 2013 (Istanza di rimborso Prot. n. 0002890 del 05.03.2015).

Crediti v/Aziende sanitarie pubbliche

Il totale dei Crediti v/Aziende sanitarie pubbliche al 31/12 ammonta a complessivi € 10.999.410, di cui vs. l'ATS MI € 9.074.696 (di cui per saldo prestazioni SSN 2019 euro 8.142.743).

Si rimanda alla tabella "Crediti e debiti vs RL e intercompany" per ulteriori dettagli sui crediti.

In merito alla quadratura intercompany circa i crediti verso aziende sanitarie pubbliche si segnala il non perfetto allineamento solo verso l'ATS di Milano dovuto una non corretta contabilizzazione di due incassi anno 2017 per un totale netto di € 7.622,51. Si provvederà a regolarizzare le posizioni, in accordo con ATS, entro la fine dell'anno corrente.

Crediti v/Società partecipate e/o enti dipendenti dalla Regione

Per la suddetta area di bilancio non si sono verificati fatti di rilievo e/o non sono rilevati valori di bilancio.

Crediti v/Erario

Per la suddetta area di bilancio non si sono verificati fatti di rilievo e/o non sono rilevati valori di bilancio.

Crediti v/clienti Privati

Il totale dei Crediti v/privati al 31/12 ammonta a complessivi € 679.696, al netto del F.do svalutazione crediti (pari ad euro 115.984 al 31/12/2019).

Crediti v/Altri soggetti pubblici

Il totale al 31/12 rileva un saldo pari ad euro 112.296 e sono principalmente relativi a: consulenze/fornitura farmaci vs ASP Valsasino di S. Colombano al Lambro, vs ASP Basso Lodigiano, vs Azienda speciale di servizi Casalpusterlengo e vari.
In questa voce sono compresi anche i crediti vs ARAC (Regione Lombardia) per personale comandato per euro 51.484.

"Ulteriori risorse assegnate su conto "B.II.2.b.1) Crediti v/Regione o Provincia Autonoma per finanziamenti per investimenti""

Come richiesto nelle Linee Guida pubblicate su Scriba il 22.06.2020, si allega la seguente tabella di dettaglio:

PLS.C.R.I.B.A.

CONTO NI	ANNO ASSEGNAZIONE	DECRETO REGIONALE DI ASSEGNAZIONE	DESCRIZIONE ATTO / OGGETTO	IMPORTO INIZIALE DEL FINANZIAMENTO	IMPORTO AL 31 12 2019	NOTE	GSA REGIONALE PUBBLICATA IL 25/06/20
20202020010000	1998	DA SCISSIONE DEL 2002	Contr. C.Cap. CAL - Dialisi	237.570	237.570	Da scissione	NON PRESENTE
20202020010000	1999	DA SCISSIONE DEL 2002	Contr. C.Cap. Acq. Arredi e attrezzature per uminizzazione parto	61.975	58.876	Da scissione	NON PRESENTE
20202020010000	1999	DDGS N. 37910 del 09/08/1999	Contr. C.Cap. Adeguam./sviluppo sistemi informativi	91.637	91.637		NON PRESENTE
20202020010000	2000	DA SCISSIONE DEL 2002	Contributi vincolati indistinti	7.747	7.747	Da scissione	NON PRESENTE
20202020010000	2001	DGR 4775 del 24/10/2001	Contr. C.Cap. Adeguam./sviluppo sistemi informativi - ulteriore assegnazione	379.849	379.849		NON PRESENTE
20202020010000	2003	DGR N. 39381 del 06/11/1998	Contr. C.Cap. Adeguam. Strutt./imp. P.O.Codogno	1.944.977	474.428		NON PRESENTE
20202020010000	2004	DDGS N. 1032 del 05/10/2004	Contr. Per ammortamenti 2004	200.000	200.000		NON PRESENTE
20202020010000	2005	Nota Dir. San. Del 24/05/2006	Contr. Per ammortamenti 2005	4.003.000	4.003.000		NON PRESENTE
20202020010000	2010	DDGS N. 5403 del 24/05/2010	Contr. C.Cap. per attivazione RIS-PACS	2.000.000	2.000.000	Questo contributo in c.capitale è stato assegnato con decretro 5403 del 24/05/2010 (decreto x Bil 2009). Istanza n. 0024454 del 06/11/2018, e nota 0006511 del 21/02/2020.	NON PRESENTE
20202020010000	2010	Decreto N. 3685 del 14/04/2010	Contr. C.Cap. per Donazione sangue P.O.Casale	6.550.000	423.911		OK
20202020010000	2010	Decreto N. 4569 del 28/04/2010	Contr. C.Cap. per Riabilitazione P.O.S.Angelo	5.157.000	36.014		OK
20202020010000	2013	DGR N. 1017 del 05/12/2013	Contr. C.Cap. per Sicurezza P.O.S.Angelo	2.170.000	210.877		OK
20202020010000	2014	DGR N. X/855 del 25/10/2013	Contr. C.Cap. per Ristrutturazione degenza 6° piano Blocco B - P.O.Lodi	1.440.691	33.097		OK
20202020010000	2014	DGR N. X/855 del 25/10/2013	Contr. C.Cap. per Ristrutturazione degenza 2° piano - P.O.S.Angelo	990.000	52.013		OK
20202020010000	2015	DGR N. X/4189 del 16/10/2015 + Decreto 11399/2015	Determinazione in ordine all'utilizzo dei fondi di investimento per l'esercizio 2015	1.188.222	1.280	Contr. C.Cap. 2015	OK
20202020010000	2016	DGR n. X/5135 del 09/05/2016 + DDG n. 5789 del 21/06/2016	Fondi di investimento per l'esercizio finanziario 2016	828.084	1.076	Contr. C.Cap. 2016	OK
20202020010000	2017	dgr 6548/17 e decreto 5824/17	212031-Contributo in c/c 2017 - DGR n. X/6548/04.05.2017-Euro 383.070,00	383.070	365		OK
20202020010000	2017	DGR n. X/6548/04.05.2017 e decreto 5828/17	212044-Contributi in c/c per ristrutturazione P.O. LODI-DGR n. X/6548/04.05.2017	6.560.000	6.319.489		OK
20202020010000	2017	DGR n. X/6548/04.05.2017 e decreto 5828/17	212068-Contributi in c/c per adeg.to norm. Antincendio-DGR n. X/6548/04.05.2017-P.O.Codogno	1.200.000	1.138.312		OK
20202020010000	2017	DGR n. X/7539/2017 e Decreto n. 16858 del 22.12.2017	212034-Contributo in c/c 2017-DGR n. X/7539/2017 e Decreto n. 16858 del 22.12.2017-Euro 614.955,00	614.955	295.341		OK
20202020010000	2018	DGR n. 7150/2017 + Decreto n. 1085 del 30.01.2018	Contr. c/c 2018-Risonanza magnetica P.O.LODI-DGR n. 7150 del 04.10.2017 e Decreto n. 1085 del 30.01.2018-Euro 1.200.000,00	1.200.000	1.200.000		OK
20202020010000	2018	DGR n. 7150/2017 + Decreto n. 1085 del 30.01.2018	Contr. c/c 2018-Adeg.to prev. Incendi 2° fase P.O.CODOGNO-DGR n. 7150 del 04.10.2017 e Decreto n. 1085 del 30.01.2018-Euro 1.200.000,00	1.059.000	1.034.753		OK
20202020010000	2018	DECRETO 6245 DEL 07/05/2019	CONTRIBUTO IN C/CAPITALE PROTESICA ANNO 2018	754.417	417		OK - PROTESICA
20202020010000	2018	DGR n. 770 del 12.11.2018 e Decreto n. 17098 del 22.11.2018	Contr. c/c 2018 INDISTINTO-DGR n. 770 del 12.11.2018 e Decreto n. 17098 del 22.11.2018-Euro 522.252,00	522.252	303.831		OK
20202020010000	2018	DGR n. 770 del 12.11.2018 e Decreto n. 17098 del 22.11.2018	Contr. c/c 2018 x nuova centr.sterilizzazione Lodi-DGR n. 770 del 12.11.2018 e Decreto n. 17098 del 22.11.2018-Euro 2.098.000,00	2.098.000	2.098.000		OK
20202020010000	2018	Decreto n. 2497 del 14.05.2018 e DGR n. 18482 del 10.12.2018	Contr. c/c razionalizzazione ed adeg.to dip.materno infantile P.O.Lodi-Decreto n. 2497 del 14.05.2018 e DGR n. 18482 del 10.12.2018	3.990.000	3.491.425		OK
20202020010000	2018	DECRETO N. 11537 del 03/08/2018	Adeguamento alla normativa anticendi P.O.Lodi	1.303.989	699.192		OK
20202020010000	2019	DGR n. 2468 del 18.11.2019 e Decreto n. 16756 del 21.11.2019	Contr. c/c 2019-Adeg.to centrale termica/realizz. Riserva idrica antincendio Codogno-DGR n. 2468 del 18.11.2019 e Decreto n. 16756 del 21.11.2019-Euro 3.000.000,00	3.000.000	3.000.000		OK
20202020010000	2019	DGR n. 2468 del 18.11.2019 e Decreto n. 16756 del 21.11.2019	Contr. c/c 2019-Sostituzione TAC 64 strati Codogno-DGR n. 2468 del 18.11.2019 e Decreto n. 16756 del 21.11.2019-Euro 370.000,00	370.000	370.000		OK
20202020010000	2019	DGR n. 2468 del 18.11.2019 e Decreto n. 17674 del 04.12.2019	Contr. c/c 2019-Integrazione MYPAY-DGR n. 2468 del 18.11.2019 e Decreto n. 17674 del 04.12.2019-Euro 65.000,00	65.000	65.000		OK
20202010010030	2019	Decreto n. 7217 del 22.06.2020	CONTRIBUTO IN C/CAPITALE PROTESICA ANNO 2019Assegnazione definitiva alle ATS, alle ASST, all'AREU, all'Agenzia di controllo del Sistema socio sanitario lombardo e alle Fondazioni IRCCS del finanziamento di parte corrente del F.S.R. per l'esercizio 2019.	828.416	108.570		OK
			totale	51.199.851	28.336.070		

FATTI DI RILIEVO delle movimentazioni dell'esercizio

Per la suddetta area di bilancio non si sono verificati altri fatti di rilievo e/o non sono rilevati valori di bilancio.

RL.C.R.I.B.A.

ALTRE INFORMAZIONI RELATIVE AI CREDITI

Inserire SI *o* NO *nella cella in giallino denominata <<Caso presente in azienda?>>:*

Cod.	Informazione	Caso presente in azienda?	*Se* Sì, *illustrare*
CRED01	**Svalutazioni**. Nel corso dell'esercizio sono state effettuate svalutazioni di crediti iscritti nell'attivo circolante?	NO	Nel corso dell'esercizio non sono state effettuate svalutazioni di crediti iscritti nell'attivo circolante.
CRED02	**Gravami**. Sui crediti dell'azienda vi sono gravami quali pignoramenti ecc.?	NO	Sui crediti dell'azienda non vi sono gravami quali pignoramenti ecc…
CRED03	**Cartolarizzazioni.** L'azienda ha in atto operazioni di cartolarizzazione dei crediti?	NO	L'azienda non ha in atto operazioni di cartolarizzazione dei crediti.
CRED04	**Altro.** Esistono altre informazioni che si ritiene necessario fornire per soddisfare la regola generale secondo cui "Se le informazioni richieste da specifiche disposizioni di legge non sono sufficienti a dare una rappresentazione veritiera e corretta, si devono fornire le informazioni complementari necessarie allo scopo" (art 2423 cc)?	NO	Non esistono altre informazioni che si ritiene necessario fornire.

7.1 Ulteriori trasferimenti/rettifiche ai sensi della L.R 23/2015

Nel corso dell'anno 2019 per l'ASST di Lodi non ci sono stati ulteriori trasferimenti/rettifiche ai sensi della L.23/2015.

8. Attività finanziarie che non costituiscono immobilizzazioni

B.III. Attività finanziarie che non costituiscono immobilizzazioni

I dati relativi al costo storico, al valore iniziale, alle movimentazioni che concorrono alla determinazione del valore finale dell'esercizio, sono riportate nelle tabelle di Nota Integrativa Tabellare e nelle Schede di dettaglio, laddove previste dal D.lgs. 118/2011 e s.m.i.. Le tabelle sono presenti in allegato agli schemi di Stato Patrimoniale e Conto Economico e costituiscono parte integrante del Bilancio d'Esercizio.

In particolare, per le categorie ***Partecipazioni in imprese controllate, collegate e in altre imprese***, se movimentate, l'iscrizione tra le attività finanziarie che non costituiscono immobilizzazioni è corredata da tutte le informazioni di dettaglio relative alla natura, alla tipologia, alla forma giuridica, ai criteri di valutazione e a tutte le altre informazioni richieste dalla normativa vigente; le informazioni di dettaglio sono rilevate nella tabella *<<ELENCO PARTECIPAZIONI ISCRITTE NELLE ATTIVITA' A BREVE>>* del foglio *"Dettaglio_SP_San"* allegata al Bilancio d'Esercizio.

PRINCIPALI INFORMAZIONI delle movimentazioni dell'esercizio

Partecipazioni
Per la suddetta area di bilancio non si sono verificati fatti di rilievo e/o non sono rilevati valori di bilancio.

Altri titoli
Per la suddetta area di bilancio non si sono verificati fatti di rilievo e/o non sono rilevati valori di bilancio.

RISCRIBA

FATTI DI RILIEVO delle movimentazioni dell'esercizio

Per la suddetta area di bilancio non si sono verificati fatti di rilievo e/o non sono rilevati valori di bilancio.

ALTRE INFORMAZIONI RELATIVE ATTIVITÀ FINANZIARIE CHE NON COSTITUISCONO IMMOBILIZZAZIONI

Inserire SI *o* NO *nella cella in giallino denominata <<Caso presente in azienda?>>:*

Cod.	Informazione	Caso presente in azienda?	*Se* SÌ, *illustrare*
AF01	**Gravami.** Sulle attività finanziarie che non costituiscono immobilizzazioni vi sono gravami quali pegni, pignoramenti ecc.?	NO	Per la suddetta area di bilancio non si sono verificati fatti di rilievo e/o non sono rilevati valori di bilancio.
AF02	**Contenzioso con iscrizione in bilancio.** Sulle attività finanziarie che non costituiscono immobilizzazioni iscritte in bilancio sono in corso contenziosi con altre aziende sanitarie, con altri enti pubblici o con soggetti privati?	NO	Per la suddetta area di bilancio non si sono verificati fatti di rilievo e/o non sono rilevati valori di bilancio.
AF03	**Contenzioso senza iscrizione in bilancio.** Esistono attività finanziarie che non costituiscono immobilizzazioni non iscritte nello stato patrimoniale perché non riconosciute come proprietà dell'azienda in seguito a contenziosi in corso con altre aziende sanitarie, con altri enti pubblici o con soggetti privati?	NO	Per la suddetta area di bilancio non si sono verificati fatti di rilievo e/o non sono rilevati valori di bilancio.
AF04	**Altro.** Esistono altre informazioni che si ritiene necessario fornire per soddisfare la regola generale secondo cui "Se le informazioni richieste da specifiche disposizioni di legge non sono sufficienti a dare una rappresentazione veritiera e corretta, si devono fornire le informazioni complementari necessarie allo scopo" (art 2423 cc)?	NO	Non esistono altre informazioni che si ritiene necessario fornire.

9. Disponibilità liquide

B.IV. Disponibilità liquide

I dati relativi al valore iniziale, agli incrementi e decrementi dell'esercizio che concorrono alla determinazione del valore finale dell'esercizio, sono riportate nelle tabelle di Nota Integrativa Tabellare e nelle Schede di dettaglio, laddove previste dal D.lgs. 118/2011 e s.m.i.. Le tabelle sono presenti in allegato agli schemi di Stato Patrimoniale e Conto Economico e costituiscono parte integrante del Bilancio d'Esercizio.

PRINCIPALI INFORMAZIONI delle movimentazioni dell'esercizio

Cassa
Il saldo al 31/12/2019 è pari ad euro 0.

Conto corrente postale
Il saldo al 31/12/2019 è pari ad euro 6.707 in calo di euro 2.293 rispetto all'anno precedente.

R.L. S.C.R.I.B.A.

Tesoreria unica
Il saldo al 31/12/2019 è pari ad euro 9.980.065 in calo di euro 871.935 rispetto all'01/01.

FATTI DI RILIEVO delle movimentazioni dell'esercizio

Durante tutto l'anno 2019 l'ASST non ha mai usufruito delle anticipazioni di cassa del Tesoriere in quanto ha sempre avuto giacenze positive.

Circa i saldi di Tesoreria al 31/12, in calce alla presente nota integrativa (tra le Altre informazioni e dati supplementari), sono riportati i prospetti delle entrate e delle uscite Siope nonché il verbale del collegio Sindacale.

ALTRE INFORMAZIONI RELATIVE ALLE DISPONIBILITÀ LIQUIDE

Inserire SI *o* NO *nella cella in giallino denominata <<Caso presente in azienda?>>:*

Cod.	Informazione	Caso presente in azienda?	*Se* SI, *illustrare*
DL01	**Fondi vincolati.** Le disponibilità liquide comprendono fondi vincolati?	NO	Le disponibilità liquide non comprendono fondi vincolati.
DL02	**Gravami.** Sulle disponibilità liquide dell'azienda vi sono gravami quali pignoramenti ecc.?	NO	Sulle disponibilità liquide dell'azienda non vi sono gravami quali pignoramenti ecc.
DL03	**Altro.** Esistono altre informazioni che si ritiene necessario fornire per soddisfare la regola generale secondo cui "Se le informazioni richieste da specifiche disposizioni di legge non sono sufficienti a dare una rappresentazione veritiera e corretta, si devono fornire le informazioni complementari necessarie allo scopo" (art 2423 cc)?	NO	Non esistono altre informazioni che si ritiene necessario fornire.

10. Ratei e risconti attivi

C) RATEI E RISCONTI ATTIVI

I dati relativi al valore iniziale e al valore finale dell'esercizio, sono riportati nelle tabelle di Nota Integrativa Tabellare e nelle Schede di dettaglio, laddove previste dal D.lgs. 118/2011 e s.m.i.. Le tabelle sono presenti in allegato agli schemi di Stato Patrimoniale e Conto Economico e costituiscono parte integrante del Bilancio d'Esercizio.

In particolare, per le categorie ***C.I Ratei attivi e C.II Risconti attivi***, se movimentate, l'iscrizione tra i ratei e risconti attivi è corredata da tutte le informazioni di dettaglio relative alla natura, alla tipologia di realizzazione entro e oltre i 12 mesi; le informazioni di dettaglio sono rilevate nella tabella apposita del foglio *"Dettaglio_SP_San"* allegata al Bilancio d'Esercizio.

PRINCIPALI INFORMAZIONI delle movimentazioni dell'esercizio

Ratei attivi

R.L.S.C.R.I.B.A.

I ratei attivi vs. terzi per € 33.483 sono relativi ad affitti attivi posticipati fondi rustici. Per i dettagli si rimanda all'apposito foglio denominato "dettaglio sp san" del file SP.

Risconti attivi

I risconti attivi vs. terzi per totali € 37.521 sono relativi Altri premi assicurativi, utenze telefoniche e noleggi non sanitari. Per i dettagli si rimanda all'apposito foglio denominato "dettaglio sp san" del file SP.

FATTI DI RILIEVO delle movimentazioni dell'esercizio

I ratei attivi per degenze in corso al 31/12 sono stati stornati, come da indicazioni regionali nel Bilancio 2015 v2.

Altre informazioni relative a ratei e risconti attivi.

Inserire SI *o* NO *nella cella in giallino denominata <<Caso presente in azienda?>>:*

Cod.	Informazione	Caso presente in azienda?	*Se* Sì, *illustrare*
RR01	Esistono altre informazioni che si ritiene necessario fornire per soddisfare la regola generale secondo cui "Se le informazioni richieste da specifiche disposizioni di legge non sono sufficienti a dare una rappresentazione veritiera e corretta, si devono fornire le informazioni complementari necessarie allo scopo" (art 2423 cc)?	NO	Non esistono altre informazioni che si ritiene necessario fornire.

11. Patrimonio netto

A) PATRIMONIO NETTO

I dati relativi alla consistenza iniziale, all'assegnazione e agli utilizzi per sterilizzazioni nel corso dell'esercizio, nonché i giroconti/riclassificazioni e altre variazioni che concorrono alla determinazione del valore finale dell'esercizio, sono riportate nelle tabelle di Nota Integrativa Tabellare e nelle Schede di dettaglio, laddove previste dal D.lgs. 118/2011 e s.m.i.. Le tabelle sono presenti in allegato agli schemi di Stato Patrimoniale e Conto Economico e costituiscono parte integrante del Bilancio d'Esercizio.

In particolare, per le categorie ***A.II) Finanziamenti per Investimenti***, ***A.IV.2) Riserve da plusvalenze da reinvestire e A.IV.3) Contributi da reinvestire,*** se movimentate, l'iscrizione tra il Patrimonio Netto è corredata da tutte le informazioni di dettaglio relative alla natura, alla tipologia, alle movimentazioni patrimoniali e finanziarie, nonché alla consistenza iniziale e finale; le informazioni di dettaglio sono rilevate nella tabella apposita del foglio *"Dettaglio_SP_San"* allegata al Bilancio d'Esercizio.

PRINCIPALI INFORMAZIONI delle movimentazioni dell'esercizio

Le informazioni di dettaglio sono rilevate nella tabella apposita del foglio "Dettaglio_SP_San" allegata al Bilancio d'Esercizio SP.

R.S.C.R.I.B.A.

Fondo di dotazione
A seguito degli incontri regionali e delle linee guida regionali, pubblicate su scriba il 14/11/2016, si è provveduto a azzerare il fondo di dotazione riducendo il Debito v.dipendenti per ferie maturate e non godute nel bilancio 2015.
Il saldo al 31/12/2016, al 31/12/2017, al 31/12/2018 ed al 31/12/2019 è pari a zero.

Finanziamenti per investimenti

L'incremento di euro 1.250.500 è derivante dalle nuove assegnazioni 2019 (+ euro 5.990.943) e dagli utilizzi (-euro 4.739.779).
Gli estremi delle assegnazioni sono riportati nell'apposita tabella di dettaglio del SP.

Riserve da donazioni e lasciti vincolati ad investimenti
La diminuzione di euro 1.176.345 è derivante dalle nuove assegnazioni 2019 (+€ 38.856 donazioni) e dagli utilizzi (-€ 1.215.878).

Altre riserve
///

Contributi per ripiano perdite
///

Utili (perdite) portati a nuovo
///

Utile (perdita) d'esercizio
///

FATTI DI RILIEVO delle movimentazioni dell'esercizio

Per la suddetta area di bilancio non si sono verificati fatti di rilievo e/o non sono rilevati valori di bilancio.

11.1 Ulteriori trasferimenti/rettifiche ai sensi della L.R 23/2015

Nel corso dell'anno 2019 per l'ASST di Lodi non ci sono stati ulteriori trasferimenti/rettifiche ai sensi della L.23/2015.

Gli ultimi trasferimenti legati allo svolgimento di attività vaccinale sono stati effettuati nel 2017 con atto aziendale n. 0247 del 02/03/2018 avente ad oggetto "Inventario di costituzione – Ulteriori trasferimenti anno 2017 dell'Azienda Socio Sanitaria Territoriale di Lodi in attuazione della Legge 23/2015".

ALTRE INFORMAZIONI RELATIVE AL PATRIMONIO NETTO

Inserire SI *o* NO *nella cella in giallino denominata <<Caso presente in azienda?>>:*

Cod.	Informazione	Caso presente in azienda?	*Se* Sì, *illustrare*
PN01	**Donazioni e lasciti vincolati ad investimenti.** Nell'esercizio non sono state rilevate donazioni e lasciti vincolati ad investimenti?	NO	Nell'esercizio non sono state rilevate donazioni e lasciti vincolati ad investimenti.

RLS.C.R.I.B.A.

PN02	**Fondo di dotazione.** Il fondo di dotazione ha subito variazioni rispetto all'esercizio precedente?	NO	Il fondo di dotazione non ha subito variazioni rispetto all'esercizio precedente.
PN03	**Altro.** Esistono altre informazioni che si ritiene necessario fornire per soddisfare la regola generale secondo cui "Se le informazioni richieste da specifiche disposizioni di legge non sono sufficienti a dare una rappresentazione veritiera e corretta, si devono fornire le informazioni complementari necessarie allo scopo" (art 2423 cc)?	NO	Non esistono altre informazioni che si ritiene necessario fornire.

12. Fondi per rischi e oneri

B) FONDI PER RISCHI ED ONERI

I dati relativi alla consistenza iniziale, all'accantonamento e agli utilizzi dell'esercizio, nonché le riclassificazioni che concorrono alla determinazione del valore finale dell'esercizio, sono riportate nelle tabelle di Nota Integrativa Tabellare e nelle Schede di dettaglio, laddove previste dal D.lgs. 118/2011 e s.m.i.. Le tabelle sono presenti in allegato agli schemi di Stato Patrimoniale e Conto Economico e costituiscono parte integrante del Bilancio d'Esercizio.

Per questa categoria sono previste le seguenti tipologie:

- B.I) Fondi per imposte, anche differite
- B.II) Fondi per rischi
- B.III) Fondi da distribuire
- B.IV) Quota inutilizzata contributi di parte corrente vincolati
- B.V) Altri fondi

In particolare, per le categorie ***B) FONDI PER RISCHI ED ONERI,*** se movimentate, l'iscrizione tra i fondi è corredata da tutte le informazioni di dettaglio relative agli eventuali utilizzi dei fondi indicando la natura del costo; le informazioni di dettaglio sono rilevate nella tabella apposita del foglio *Utilizzi_Fondi_San* allegata al Bilancio d'Esercizio.

Inoltre, per le categorie ***B.IV) Quote inutilizzate contributi***, se movimentate, l'iscrizione tra i fondi è corredata da tutte le informazioni di dettaglio relative alla Assegnazione indicando la descrizione dell'ente o del soggetto concedente, gli estremi degli atti di assegnazione, la destinazione e la natura dei costi correlati al contributo, gli importi assegnati, utilizzati e accantonati, nonché le quote destinate agli investimenti; le informazioni di dettaglio sono rilevate nelle tabelle apposite dei fogli "*VincNI_SAN*" e "*UtilizziNI_SAN*" allegati al Bilancio d'Esercizio.

PRINCIPALI INFORMAZIONI delle movimentazioni dell'esercizio

Tutte le informazioni relative alle assegnazione, agli utilizzi ed agli incassi sono riportate nelle apposite tabelle dei fogli "VincNI_SAN" e "UtilizziNI_SAN" allegati al Bilancio d'Esercizio.

FATTI DI RILIEVO delle movimentazioni dell'esercizio

Per la suddetta area di bilancio non si sono verificati fatti di rilievo e/o non sono rilevati valori di bilancio.

Di seguito sono illustrati brevemente i criteri utilizzati per la determinazione dell'entità dei fondi, nonché degli estremi dei verbali del Collegio Sindacale come specificato nella tabella. Nel caso di assenza di un verbale

RESCRIBA.

specifico del collegio sindacale, si è indicato il verbale di approvazione del bilancio d'esercizio cui il fondo si riferisce.

3.20.10.00.000.000.00.000 **B.I) Fondi per imposte, anche differite**

Descrizione	Anno di costituzione	Criteri di determinazione	Importi	Estremi del verbale del Collegio Sindacale
///				

3.20.20.10.000.000.00.000 **B.II.1) Fondo rischi per cause civili ed oneri processuali**

Descrizione	Anno di costituzione	Criteri di determinazione	Importi	Estremi del verbale del Collegio Sindacale
Fondo rischi per cause civili ed oneri processuali	2002	Stima valutazione annua dei sinistri per ogni singola vertenza in corso	90.000	
Fondo rischi per cause civili ed oneri processuali	2003	Stima valutazione annua dei sinistri per ogni singola vertenza in corso	193.000	
Fondo rischi per cause civili ed oneri processuali	2004	Stima valutazione annua dei sinistri per ogni singola vertenza in corso	338.000	
Fondo rischi per cause civili ed oneri processuali	2005	Stima valutazione annua dei sinistri per ogni singola vertenza in corso	63.000	
Fondo rischi per cause civili ed oneri processuali	2006	Stima valutazione annua dei sinistri per ogni singola vertenza in corso	109.000	
Fondo rischi per cause civili ed oneri processuali	2007	Stima valutazione annua dei sinistri per ogni singola vertenza in corso	964.000	
Fondo rischi per cause civili ed oneri processuali	2008	Stima valutazione annua dei sinistri per ogni singola vertenza in corso	1.099.000	
Fondo rischi per cause civili ed oneri processuali	2009	Stima valutazione annua dei sinistri per ogni singola vertenza in corso	2.055.000	Verb.approv.Bilancio n° 12 del 24/05/2010
Fondo rischi per cause civili ed oneri processuali	2010	Stima valutazione annua dei sinistri per ogni singola vertenza in corso	3.879.000	Verb.approv.Bilancio n° 24 del 27/05/2011
Fondo rischi per cause civili ed oneri processuali	2011	Stima valutazione annua dei sinistri per ogni singola vertenza in corso	5.839.000	Verb.approv.Bilancio n° 8 del 30/05/2012
Fondo rischi per cause civili ed oneri processuali	2012	Stima valutazione annua dei sinistri per ogni singola vertenza in corso	4.867.000	Verb.approv.Bilancio n° 14 del 03/06/2013
Fondo rischi per cause civili ed oneri processuali	2013	Stima valutazione annua dei sinistri per ogni singola vertenza in corso	4.801.000	Verb.approv.Bilancio n° 34 del 13/06/2014
Fondo rischi per cause civili ed oneri processuali	2014	Stima valutazione annua dei sinistri per ogni singola vertenza in corso	3.357.000	Verb.approv.Bilancio n° 56 del 18/09/2015
Fondo rischi per cause civili ed oneri processuali	2015	Stima valutazione annua dei sinistri per ogni singola vertenza in corso	3.190.000	Verb.approv.Bilancio v1 n° 3 del 09/06/2016
Fondo rischi per cause civili ed oneri processuali	2016	Stima valutazione annua dei sinistri per ogni singola vertenza	3.090.000	Verb.approv.Bilancio n° 28 del 30/05/2017

RL S.C.I.B.A.

		in corso		
Fondo rischi per cause civili ed oneri processuali	2017	Stima valutazione annua dei sinistri per ogni singola vertenza in corso	3.090.000	Verb.approv.Bilancio n° 50 del 07/06/2018
Fondo rischi per cause civili ed oneri processuali	2018	Stima valutazione annua dei sinistri per ogni singola vertenza in corso	2.615.000	Verb.approv.Bilancio n° 17 del 17/05/2019
Fondo rischi per cause civili ed oneri processuali	2019	Stima valutazione annua dei sinistri per ogni singola vertenza in corso	2.597.585	

3.20.20.20.000.000.00.000 **B.II.2) Fondo rischi per contenzioso personale dipendente**

Descrizione	Anno di costituzione	Criteri di determinazione	Importi	Estremi del verbale del Collegio Sindacale
Fondo rischi per contenzioso personale dipendente	2005	Stima valutazione annua dei sinistri per ogni singola vertenza in corso	315.000	
Fondo rischi per contenzioso personale dipendente	2006	Stima valutazione annua dei sinistri per ogni singola vertenza in corso	360.000	
Fondo rischi per contenzioso personale dipendente	2007	Stima valutazione annua dei sinistri per ogni singola vertenza in corso	485.000	
Fondo rischi per contenzioso personale dipendente	2008	Stima valutazione annua dei sinistri per ogni singola vertenza in corso	348.000	
Fondo rischi per contenzioso personale dipendente	2009	Stima valutazione annua dei sinistri per ogni singola vertenza in corso	637.000	Verb.approv.Bilancio n° 12 del 24/05/2010
Fondo rischi per contenzioso personale dipendente	2010	Stima valutazione annua dei sinistri per ogni singola vertenza in corso	484.000	Verb.approv.Bilancio n° 24 del 27/05/2011
Fondo rischi per contenzioso personale dipendente	2011	Stima valutazione annua dei sinistri per ogni singola vertenza in corso	402.000	Verb.approv.Bilancio n° 8 del 30/05/2012
Fondo rischi per contenzioso personale dipendente	2012	Stima valutazione annua dei sinistri per ogni singola vertenza in corso	475.000	Verb.approv.Bilancio n° 14 del 03/06/2013
Fondo rischi per contenzioso personale dipendente	2013	Stima valutazione annua dei sinistri per ogni singola vertenza in corso	497.000	Verb.approv.Bilancio n° 34 del 13/06/2014
Fondo rischi per contenzioso personale dipendente	2014	Stima valutazione annua dei sinistri per ogni singola vertenza in corso	658.000	Verb.approv.Bilancio n° 56 del 18/09/2015
Fondo rischi per contenzioso personale dipendente	2015	Stima valutazione annua dei sinistri per ogni singola vertenza in corso	479.000	Verb.approv.Bilancio v1 n° 3 del 09/06/2016
Fondo rischi per contenzioso personale dipendente	2016	Stima valutazione annua dei sinistri per ogni singola vertenza in corso	420.000	Verb.approv.Bilancio n° 28 del 30/05/2017
Fondo rischi per contenzioso personale dipendente	2017	Stima valutazione annua dei sinistri per ogni singola vertenza in corso	198.000	Verb.approv.Bilancio n° 50 del 07/06/2018
Fondo rischi per contenzioso personale dipendente	2018	Stima valutazione annua dei sinistri per ogni singola vertenza in corso	263.000	Verb.approv.Bilancio n° 17 del 17/05/2019
Fondo rischi per contenzioso personale dipendente	2019	Stima valutazione annua dei sinistri per ogni singola vertenza	85.125	

RL S.C.R.I.B.A.

		in corso		

3.20.20.30.000.000.00.000 **B.II.3) Fondo rischi connessi all'acquisto di prestazioni sanitarie da privato**

Descrizione	Anno di costituzione	Criteri di determinazione	Importi	Estremi del verbale del Collegio Sindacale
///				

3.20.20.40.000.000.00.000 **B.II.4) Fondo rischi per copertura diretta dei rischi (autoassicurazione)**

Descrizione	Anno di costituzione	Criteri di determinazione	Importi	Estremi del verbale del Collegio Sindacale
Fondo rischi per copertura diretta dei rischi (autoassicurazione)	2011	Stima valutazione annua dei sinistri per ogni singola vertenza in corso più Decreto Regionale	650.000	Verb.approv.Bilancio n° 8 del 30/05/2012
Fondo rischi per copertura diretta dei rischi (autoassicurazione)	2012	Stima valutazione annua dei sinistri per ogni singola vertenza in corso più Decreto Regionale	3.062.000	Verb.approv.Bilancio n° 14 del 03/06/2013
Fondo rischi per copertura diretta dei rischi (autoassicurazione)	2013	Stima valutazione annua dei sinistri per ogni singola vertenza in corso più Decreto Regionale	6.017.000	Verb.approv.Bilancio n° 34 del 13/06/2014
Fondo rischi per copertura diretta dei rischi (autoassicurazione)	2014	Stima valutazione annua dei sinistri per ogni singola vertenza in corso più Decreto Regionale	7.554.000	Verb.approv.Bilancio n° 56 del 18/09/2015
Fondo rischi per copertura diretta dei rischi (autoassicurazione)	2015	Stima valutazione annua dei sinistri per ogni singola vertenza in corso più Decreto Regionale	8.269.000	Verb.approv.Bilancio v1 n° 3 del 09/06/2016
Fondo rischi per copertura diretta dei rischi (autoassicurazione)	2016	Stima valutazione annua dei sinistri per ogni singola vertenza in corso più Decreto Regionale	8.976.000	Verb.approv.Bilancio n° 28 del 30/05/2017
Fondo rischi per copertura diretta dei rischi (autoassicurazione)	2017	Stima valutazione annua dei sinistri per ogni singola vertenza in corso più Decreto Regionale	8.933.000	Verb.approv.Bilancio n° 50 del 07/06/2018
Fondo rischi per copertura diretta dei rischi (autoassicurazione)	2018	Stima valutazione annua dei sinistri per ogni singola vertenza in corso più Decreto Regionale	8.646.000	Verb.approv.Bilancio n° 17 del 17/05/2019
Fondo rischi per copertura diretta dei rischi (autoassicurazione)	2019	Stima valutazione annua dei sinistri per ogni singola vertenza in corso più Decreto Regionale	8.919.117	

3.20.20.50.000.000.00.000 **B.II.5) Altri fondi rischi**

Descrizione	Anno di costituzione	Criteri di determinazione	Importi	Estremi del verbale del Collegio Sindacale
///				

3.20.50.30.000.000.00.000 **B.V.3) Altri fondi per oneri e spese**

F.do spese per fondi rustici

Descrizione	Anno di costituzione	Criteri di determinazione	Importi	Estremi del verbale del Collegio Sindacale
F.do spese per fondi rustici	2002	Accantonamenti previsti nei contratti agrari	59.000	
F.do spese per fondi rustici	2003	Accantonamenti previsti nei contratti agrari	42.000	

RL S.C.R.L. B.A.

F.do spese per fondi rustici	2004	Accantonamenti previsti nei contratti agrari	69.000	
F.do spese per fondi rustici	2005	Accantonamenti previsti nei contratti agrari	82.000	
F.do spese per fondi rustici	2006	Accantonamenti previsti nei contratti agrari	114.000	
F.do spese per fondi rustici	2007	Accantonamenti previsti nei contratti agrari	149.000	
F.do spese per fondi rustici	2008	Accantonamenti previsti nei contratti agrari	117.000	
F.do spese per fondi rustici	2009	Accantonamenti previsti nei contratti agrari	99.000	Verb.approv.Bilanci n° 12 del 24/05/0210
F.do spese per fondi rustici	2010	Accantonamenti previsti nei contratti agrari	23.000	Verb.approv.Bilancio n° 24 del 27/05/2011
F.do spese per fondi rustici	2011	Accantonamenti previsti nei contratti agrari	38.000	Verb.approv.Bilancio n° 8 del 30/05/2012
F.do spese per fondi rustici	2012	Accantonamenti previsti nei contratti agrari	54.000	Verb.approv.Bilancio n° 14 del 03/06/2013
F.do spese per fondi rustici	2013	Accantonamenti previsti nei contratti agrari	65.000	Verb.approv.Bilancio n° 34 del 13/06/2014
F.do spese per fondi rustici	2014	Accantonamenti previsti nei contratti agrari	32.000	Verb.approv.Bilancio n° 56 del 18/09/2015
F.do spese per fondi rustici	2015	Accantonamenti previsti nei contratti agrari	48.000	Verb.approv.Bilancio v1 n° 3 del 09/06/2016
F.do spese per fondi rustici	2016	Accantonamenti previsti nei contratti agrari	67.000	Verb.approv.Bilancio n° 28 del 30/05/2017
F.do spese per fondi rustici	2017	Accantonamenti previsti nei contratti agrari	79.000	Verb.approv.Bilancio n° 50 del 07/06/2018
F.do spese per fondi rustici	2018	Accantonamenti previsti nei contratti agrari	86.000	Verb.approv.Bilancio n° 17 del 17/05/2019
F.do spese per fondi rustici	2019	Accantonamenti previsti nei contratti agrari	14.709	

F.do fasce art. 40

Descrizione	Anno di costituzione	Criteri di determinazione	Importi	Estremi del verbale del Collegio Sindacale
F.do fasce art. 40	2009	Quantificazione anzianità infermieristica individuale. Linee indirizzo dgr 1142 del 10.02.10	336.000	Verb.approv.Bilancio n° 12 del 24/05/0210
F.do fasce art. 40	2010	Quantificazione anzianità infermieristica individuale. Linee indirizzo dgr 1142 del 10.02.10	703.000	Verb.approv.Bilancio n° 24 del 27/05/2011
F.do fasce art. 40	2011	Quantificazione anzianità infermieristica individuale. Linee indirizzo dgr 1142 del 10.02.10	1.070.000	Verb.approv.Bilancio n° 8 del 30/05/2012
F.do fasce art. 40	2012	Quantificazione anzianità infermieristica individuale. Linee	1.437.000	Verb.approv.Bilancio n° 14 del 03/06/2013

RL S.C.R.I.B.A.

		indirizzo dgr 1142 del 10.02.10		
F.do fasce art. 40	2013	Quantificazione anzianità infermieristica individuale. Linee indirizzo dgr 1142 del 10.02.10	1.804.000	Verb.approv.Bilancio n° 34 del 13/06/2014
F.do fasce art. 40	2014	Quantificazione anzianità infermieristica individuale. Linee indirizzo dgr 1142 del 10.02.10	2.171.000	Verb.approv.Bilancio n° 56 del 18/09/2015
F.do fasce art. 40	2015	Quantificazione anzianità infermieristica individuale. Linee indirizzo dgr 1142 del 10.02.10	1.706.000	Verb.approv.Bilancio v1 n° 3 del 09/06/2016
F.do fasce art. 40	2016	Quantificazione anzianità infermieristica individuale. Linee indirizzo dgr 1142 del 10.02.10	1.241.000	Verb.approv.Bilancio n° 28 del 30/05/2017
F.do fasce art. 40	2017	Quantificazione anzianità infermieristica individuale. Linee indirizzo dgr 1142 del 10.02.10	776.000	Verb.approv.Bilancio n° 50 del 07/06/2018
F.do fasce art. 40	2018	Quantificazione anzianità infermieristica individuale. Linee indirizzo dgr 1142 del 10.02.10	311.000	Verb.approv.Bilancio n° 17 del 17/05/2019
F.do fasce art. 40	2019	Quantificazione anzianità infermieristica individuale. Linee indirizzo dgr 1142 del 10.02.10	0	

Quest'ultimo fondo è stato spostato nel 2014 alla voce B.IV "Quote inutilizzate contributi" per consentire l'utilizzo di 465 come da autorizzazioni regionali.

F.do per funzioni CAL/Dialisi

Descrizione	Anno di costituzione	Criteri di determinazione	Importi	Estremi del verbale del Collegio Sindacale
F.do per funzioni CAL/Dialisi	2005	Quantificazione di possibili spese a seguito di contributo assegnato	200.000	
F.do per funzioni CAL/Dialisi	2006	Quantificazione di possibili spese a seguito di contributo assegnato	339.000	
F.do per funzioni CAL/Dialisi	2007	Quantificazione di possibili spese a seguito di contributo assegnato	353.000	
F.do per funzioni CAL/Dialisi	2008	Quantificazione di possibili spese a seguito di contributo assegnato	233.000	
F.do per funzioni CAL/Dialisi	2009	Quantificazione di possibili spese a seguito di contributo assegnato	233.000	Verb.approv.Bilancio n° 12 del 24/05/0210
F.do per funzioni CAL/Dialisi	2010	Quantificazione di possibili spese a seguito di contributo assegnato	233.000	Verb.approv.Bilancio n° 24 del 27/05/2011

R.L.S. R.I.B.A.

F.do per funzioni CAL/Dialisi	2011	Quantificazione di possibili spese a seguito di contributo assegnato	233.000	Verb.approv.Bilancio n° 8 del 30/05/2012
F.do per funzioni CAL/Dialisi	2012	Quantificazione di possibili spese a seguito di contributo assegnato	233.000	Verb.approv.Bilancio n° 14 del 03/06/2013
F.do per funzioni CAL/Dialisi	2013	Quantificazione di possibili spese a seguito di contributo assegnato	233.000	Verb.approv.Bilancio n° 34 del 13/06/2014
F.do per funzioni CAL/Dialisi	2014	Quantificazione di possibili spese a seguito di contributo assegnato	233.000	Verb.approv.Bilancio n° 56 del 18/09/2015
F.do per funzioni CAL/Dialisi	2015	Quantificazione di possibili spese a seguito di contributo assegnato	zero	

Il fondo in questione è stato stralciato a seguito delle indicazioni regionali e della deliberazione aziendale n. 0612 del 10/10/2016 avente ad oggetto "Attività di ricognizione delle posizioni debitorie e creditorie – Bilancio d'esercizio 2015 dell'ex AO della Provincia di Lodi" con la quale si proponeva di stralciare dal Bilancio 2015 alcune partite creditorie e debitorie in quanto ad oggi non più sussistenti.

F.do int. Pass. Anticip. Fin. Reg.

Descrizione	Anno di costituzione	Criteri di determinazione	Importi	Estremi del verbale del Collegio Sindacale
F.do int. Pass. Anticip. Fin. Reg	2003	Indicazioni Regionali 2003	82.000	
F.do int. Pass. Anticip. Fin. Reg.	2004	Indicazioni Regionali 2003	104.000	
F.do int. Pass. Anticip. Fin. Reg.	2005	Indicazioni Regionali 2003	104.000	
F.do int. Pass. Anticip. Fin. Reg.	2006	Indicazioni Regionali 2003	104.000	
F.do int. Pass. Anticip. Fin. Reg.	2007	Indicazioni Regionali 2003	200.000	
F.do int. Pass. Anticip. Fin. Reg.	2008	Indicazioni Regionali 2003	196.000	
F.do int. Pass. Anticip. Fin. Reg.	2009	Indicazioni Regionali 2003	196.000	Verb.approv.Bilancio n° 12 del 24/05/0210
F.do int. Pass. Anticip. Fin. Reg.	2010	Indicazioni Regionali 2003	196.000	Verb.approv.Bilancio n° 24 del 27/05/2011
F.do int. Pass. Anticip. Fin. Reg.	2011	Indicazioni Regionali 2003	196.000	Verb.approv.Bilancio n° 8 del 30/05/2012
F.do int. Pass. Anticip. Fin. Reg.	2012	Indicazioni Regionali 2003	196.000	Verb.approv.Bilancio n° 14 del 03/06/2013
F.do int. Pass. Anticip. Fin. Reg.	2013	Indicazioni Regionali 2003	196.000	Verb.approv.Bilancio n° 34 del 13/06/2014
F.do int. Pass. Anticip. Fin. Reg.	2014	Indicazioni Regionali 2003	196.000	Verb.approv.Bilancio n° 56 del 18/09/2015
F.do int. Pass. Anticip. Fin. Reg.	2015	Indicazioni Regionali 2003	zero	

R.I.S.C. I.D.A.

Il fondo in questione è stato stralciato a seguito delle indicazioni regionali e della deliberazione aziendale n. 0612 del 10/10/2016 avente ad oggetto "Attività di ricognizione delle posizioni debitorie e creditorie – Bilancio d'esercizio 2015 dell'ex AO della Provincia di Lodi" con la quale si proponeva di stralciare dal Bilancio 2015 alcune partite creditorie e debitorie in quanto ad oggi non più sussistenti.

F.do Dipartimento oncologico

Descrizione	Anno di costituzione	Criteri di determinazione	Importi	Estremi del verbale del Collegio Sindacale
F.do Dipartimento oncologico – dr. Ucci	2009	Quantificazione di possibili spese a seguito di contributo assegnato/sperimentazione	10.000	Verb.approv.Bilancio n° 12 del 24/05/0210
F.do Dipartimento oncologico – dr. Ucci	2010	Quantificazione di possibili spese a seguito di contributo assegnato/sperimentazione	27.000	Verb.approv.Bilancio n° 24 del 27/05/2011
F.do Dipartimento oncologico – dr. Ucci	2011	Quantificazione di possibili spese a seguito di contributo assegnato/sperimentazione	35.000	Verb.approv.Bilancio n° 8 del 30/05/2012
F.do Dipartimento oncologico – dr. Ucci	2012	Quantificazione di possibili spese a seguito di contributo assegnato/sperimentazione	37.000	Verb.approv.Bilancio n° 14 del 03/06/2013
F.do Dipartimento oncologico – dr. Ucci	2013	Quantificazione di possibili spese a seguito di contributo assegnato/sperimentazione	39.000	Verb.approv.Bilancio n° 34 del 13/06/2014
F.do Dipartimento oncologico – dr. Ucci	2014	Quantificazione di possibili spese a seguito di contributo assegnato/sperimentazione	41.000	Verb.approv.Bilancio n° 56 del 18/09/2015
F.do Dipartimento oncologico – dr. Ucci	2015	Quantificazione di possibili spese a seguito di contributo assegnato/sperimentazione	59.000	Verb.approv.Bilancio v1 n° 3 del 09/06/2016
F.do Dipartimento oncologico – dr. Ucci	2016	Quantificazione di possibili spese a seguito di contributo assegnato/sperimentazione	54.000	Verb.approv.Bilancio n° 28 del 30/05/2017
F.do Dipartimento oncologico – dr. Ucci	2017	Quantificazione di possibili spese a seguito di contributo assegnato/sperimentazione	56.000	Verb.approv.Bilancio n° 50 del 07/06/2018
F.do Dipartimento oncologico – dr. Ucci	2018	Quantificazione di possibili spese a seguito di contributo assegnato/sperimentazione	56.000	Verb.approv.Bilancio n° 17 del 17/05/2019
F.do Dipartimento oncologico – dr. Ucci	2019	Quantificazione di possibili spese a seguito di contributo assegnato/sperimentazione	55.645	

RL S.C.R.I.B.A.

F.do Legge Balduzzi L.Professione

Descrizione	Anno di costituzione	Criteri di determinazione	Importi	Estremi del verbale del Collegio Sindacale
F.do Legge Balduzzi per L.Professione	2015	Quantificazione secondo normativa (5%)	63.000	Verb.approv.Bilancio v1 n° 3 del 09/06/2016
F.do Legge Balduzzi per L.Professione	2016	Quantificazione secondo normativa (5%)	255.000	Verb.approv.Bilancio n° 28 del 30/05/2017
F.do Legge Balduzzi per L.Professione	2017	Quantificazione secondo normativa (5%)	75.000	Verb.approv.Bilancio n° 50 del 07/06/2018
F.do Legge Balduzzi per L.Professione	2018	Quantificazione secondo normativa (5%)	157.000	Verb.approv.Bilancio n° 17 del 17/05/2019
F.do Legge Balduzzi per L.Professione	2019	Quantificazione secondo normativa (5%)	111.128	

F.do Perequazione L. Professione

Descrizione	Anno di costituzione	Criteri di determinazione	Importi	Estremi del verbale del Collegio Sindacale
F.do Perequazione per L.Professione	2015	Quantificazione secondo normativa (5%)	63.000	Verb.approv.Bilancio v1 n° 3 del 09/06/2016
F.do Perequazione per L.Professione	2016	Quantificazione secondo normativa (5%)	269.000	Verb.approv.Bilancio n° 28 del 30/05/2017
F.do Perequazione per L.Professione	2017	Quantificazione secondo normativa (5%)	345.000	Verb.approv.Bilancio n° 50 del 07/06/2018
F.do Perequazione per L.Professione	2018	Quantificazione secondo normativa (5%)	428.000	Verb.approv.Bilancio n° 17 del 17/05/2019
F.do Perequazione per L.Professione	2019	Quantificazione secondo normativa (5%)	521.456	

Fondo Perequazione supporto indiretto comparto

Descrizione	Anno di costituzione	Criteri di determinazione	Importi	Estremi del verbale del Collegio Sindacale
F.do Perequazione supporto indiretto comparto	2016	Quantificazione secondo normativa (5%)	71.000	Verb.approv.Bilancio n° 28 del 30/05/2017
F.do Perequazione supporto indiretto comparto	2017	Quantificazione secondo normativa (5%)	147.000	Verb.approv.Bilancio n° 50 del 07/06/2018
F.do Perequazione supporto indiretto comparto	2018	Quantificazione secondo normativa (5%)	230.000	Verb.approv.Bilancio n° 17 del 17/05/2019

RLS.C.R.I.B.A.

F.do Perequazione supporto indiretto comparto	2019	Quantificazione secondo normativa (5%)	323.185	

Fondo ex art. 113 D.LGS 18/04/2016 n. 50

Descrizione	Anno di costituzione	Criteri di determinazione	Importi	Estremi del verbale del Collegio Sindacale
Fondo ex art. 113 D.LGS 18/04/2016 n. 50	2016	Quantificazione secondo DE e DT aziendali	30.000	Verb.approv.Bilancio n° 28 del 30/05/2017
Fondo ex art. 113 D.LGS 18/04/2016 n. 50	2017	Quantificazione secondo DE e DT aziendali	30.000	Verb.approv.Bilancio n° 50 del 07/06/2018
Fondo ex art. 113 D.LGS 18/04/2016 n. 50	2018	Decreto Regionale di assegnazione per Bilancio d'esercizio	103.000	Verb.approv.Bilancio n° 17 del 17/05/2019
Fondo ex art. 113 D.LGS 18/04/2016 n. 50	2019	Decreto Regionale di assegnazione per Bilancio d'esercizio	242.937	

Fondo supporto amministrativo commissioni patenti (ex ASL)

Descrizione	Anno di costituzione	Criteri di determinazione	Importi	Estremi del verbale del Collegio Sindacale
Fondo supporto amministrativo commissioni patenti (ex ASL)	2016	Da bil apertura	70.000	Verb.approv.Bilancio n° 28 del 30/05/2017
Fondo supporto amministrativo commissioni patenti (ex ASL)	2017	Da bil apertura	70.000	Verb.approv.Bilancio n° 50 del 07/06/2018
Fondo supporto amministrativo commissioni patenti (ex ASL)	2018	Da bil apertura	70.000	Verb.approv.Bilancio n° 17 del 17/05/2019
Fondo supporto amministrativo commissioni patenti (ex ASL)	2019	Da bil apertura	70.378	

FATTI DI RILIEVO delle movimentazioni dell'esercizio

Per la suddetta area di bilancio non si sono verificati altri fatti di rilievo e/o non sono rilevati valori di bilancio.

ALTRE INFORMAZIONI RELATIVE A FONDI RISCHI E ONERI

Inserire SI *o* NO *nella cella in giallino denominata <<Caso presente in azienda?>>:*

Cod.	Informazione	Caso presente in azienda?	*Se* Sì, *illustrare*
FR01	Con riferimento ai rischi per i quali è stato costituito un fondo, esiste la possibilità di subire perdite addizionali rispetto agli ammontari stanziati?	NO	Con riferimento ai rischi per i quali è stato costituito un fondo, non esiste la possibilità di subire perdite addizionali rispetto agli ammontari stanziati.
FR02	Esistono rischi probabili, a fronte dei quali non è stato costituito un apposito fondo per l'impossibilità di formulare stime attendibili?	NO	Per le informazioni presenti, non esistono rischi probabili, a fronte dei quali non è stato costituito un apposito fondo per l'impossibilità di formulare stime attendibili.

R.L.C.R.I.B.A.

FR03	Esistono rischi (né generici, né remoti) a fronte dei quali non è stato costituito un apposito fondo perché solo possibili, anziché probabili? Da tali rischi potrebbero scaturire perdite significative?	NO	Per le informazioni presenti, non esistono rischi (né generici, né remoti) a fronte dei quali non è stato costituito un apposito fondo perché solo possibili, anziché probabili.
FR04	Esistono altre informazioni che si ritiene necessario fornire per soddisfare la regola generale secondo cui "Se le informazioni richieste da specifiche disposizioni di legge non sono sufficienti a dare una rappresentazione veritiera e corretta, si devono fornire le informazioni complementari necessarie allo scopo" (art 2423 cc)?	NO	Non esistono altre informazioni che si ritiene necessario fornire.

13. Trattamento di fine rapporto

C) TRATTAMENTO DI FINE RAPPORTO

I dati relativi alla consistenza iniziale, all'accantonamento e agli utilizzi dell'esercizio, nonché le riclassificazioni che concorrono alla determinazione del valore finale dell'esercizio, sono riportate nelle tabelle di Nota Integrativa Tabellare e nelle Schede di dettaglio, laddove previste dal D.lgs. 118/2011 e s.m.i.. Le tabelle sono presenti in allegato agli schemi di Stato Patrimoniale e Conto Economico e costituiscono parte integrante del Bilancio d'Esercizio.

Per questa categoria sono previste le seguenti tipologie:

- C.I) Premi operosità
- C.II) TFR personale dipendente

In particolare, per le categorie ***C) TRATTAMENTO DI FINE RAPPORTO*** se movimentate, l'iscrizione tra i fondi è corredata da tutte le informazioni di dettaglio relative agli eventuali utilizzi dei fondi indicando la natura del costo; le informazioni di dettaglio sono rilevate nella tabella apposita del foglio *Utilizzi_Fondi_San* allegata al Bilancio d'Esercizio.

PRINCIPALI INFORMAZIONI delle movimentazioni dell'esercizio

Fondo per premi operosità
L'azienda ha provveduto ad accantonare l'importo di 53.207 relativo alla quota di monte ore di competenza. Gli accantonamenti ai relativi fondi sono stati effettuati tenendo conto delle linee guida regionali nel tempo emanate.
L'utilizzo di 93.281 è dovuto alla corresponsione del premio operosità a n. 3 medici per il pensionamento.

FATTI DI RILIEVO delle movimentazioni dell'esercizio

Per la suddetta area di bilancio non si sono verificati fatti di rilievo e/o non sono rilevati valori di bilancio.

Di seguito sono illustrati brevemente i criteri utilizzati per la determinazione dell'entità dei fondi, nonché degli estremi dei verbali del Collegio Sindacale come specificato nella tabella. Nel caso di assenza di un verbale specifico del collegio sindacale, si è indicato il verbale di approvazione del bilancio d'esercizio cui il fondo si riferisce.

R.I.S. C.R.I.B.A.

3.30.10.00.000.000.00.000 **C.I) Premi operosità**

Descrizione	Anno di costituzione	Criteri di determinazione	Importi	Estremi del verbale del Collegio Sindacale
Fondo per premi operosità	sino al 1994	Scissione da ASL. Normativa vigente e quantificazione effettuata da Santer	42.000	
Fondo per premi operosità	1995/1997	Scissione da ASL. Normativa vigente e quantificazione effettuata da Santer	63.000	
	1998	ASL		
	1999	ASL		
	2000	ASL		
	2001	ASL		
Fondo per premi operosità	2002	Scissione da ASL e accantonamento annuale come da normativa vigente e quantificazione effettuata da Santer	187.000	
Fondo per premi operosità	2003	Normativa vigente e quantificazione effettuata da Santer	204.000	
Fondo per premi operosità	2004	Normativa vigente e quantificazione effettuata da Santer	229.000	
Fondo per premi operosità	2005	Normativa vigente e quantificazione effettuata da Santer	267.000	
Fondo per premi operosità	2006	Normativa vigente e quantificazione effettuata da Santer	341.000	
Fondo per premi operosità	2007	Normativa vigente e quantificazione effettuata da Santer	390.000	
Fondo per premi operosità	2008	Normativa vigente e quantificazione effettuata da Santer	442.000	
Fondo per premi operosità	2009	Normativa vigente e quantificazione effettuata da Santer	506.000	
Fondo per premi operosità	2010	Normativa vigente e quantificazione effettuata da Santer	574.000	
Fondo per premi operosità	2011	Normativa vigente e quantificazione effettuata da Santer	631.000	
Fondo per premi operosità	2012	Normativa vigente e quantificazione effettuata da Santer	688.000	
Fondo per premi operosità	2013	Normativa vigente e quantificazione effettuata da Santer	743.000	
Fondo per premi operosità	2014	Normativa vigente e quantificazione effettuata da Santer	801.000	
Fondo per premi operosità	2015	Normativa vigente e quantificazione effettuata da Santer	860.000	
Fondo per premi operosità	2016	Normativa vigente e quantificazione effettuata da Santer	918.000	
Fondo per premi operosità	2017	Normativa vigente e quantificazione effettuata da Santer	879.000	
Fondo per premi operosità	2018	Normativa vigente e quantificazione effettuata da Santer	903.000	
Fondo per premi operosità	2019	Normativa vigente e quantificazione effettuata da U.O.Gestionre Risorse Umane	950.931	

RL S.r.l. B.A.

ALTRE INFORMAZIONI RELATIVE A TRATTAMENTO DI FINE RAPPORTO

Inserire SI *o* NO *nella cella in giallino denominata <<Caso presente in azienda?>>:*

Cod.	Informazione	Caso presente in azienda?	*Se* Sì, *illustrare*
TR01	**Altro**. Esistono altre informazioni che si ritiene necessario fornire per soddisfare la regola generale secondo cui "Se le informa-zioni richieste da specifiche disposizioni di legge non sono sufficienti a dare una rappresentazione veritiera e corretta, si devono fornire le informazioni complementari necessarie allo scopo" (art 2423 cc)?	NO	Non esistono altre informazioni che si ritiene necessario fornire.

14. Debiti

D) DEBITI

I dati relativi al valore iniziale, alle movimentazioni dell'esercizio quali incrementi, decrementi per pagamenti e giroconti, che concorrono alla determinazione del valore finale dell'anno, nonché i dettagli dei debiti per acquisto cespiti ed, infine, le fatture da ricevere, l'anzianità e la scadenza dei crediti, sono riportati nelle tabelle di Nota Integrativa Tabellare (vedi allegati del Bilancio d'Esercizio).

Per questa categoria sono previste le seguenti tipologie:

- D.I. Debiti per Mutui passivi
- D.II. Debiti v/Stato
- D.III. Debiti v/Regione
- D.IV. Debiti v/Comuni
- D.V. Debiti v/Aziende sanitarie pubbliche
- D.VI. Debiti V/ Società Partecipate e/o Enti Dipendenti Della Regione
- D.VII. Debiti v/Fornitori
- D.VIII. Debiti v/Istituto tesoriere
- D.IX. Debiti Tributari
- D.X. Debiti v/Istituti previdenziali, assistenziali e sicurezza sociale
- D.XI. Debiti v/Altri

In particolare, per la categoria ***D.I. Debiti per Mutui passivi***, se movimentata, l'iscrizione tra i debiti è corredata da tutte le informazioni di dettaglio relative alla destinazione, al soggetto erogatore, agli estremi della delibera di autorizzazione regionale, alla scadenza, alla garanzia e ai tassi reali, nonché l'importo iniziale e il debito residuo; le informazioni di dettaglio sono rilevate nella tabella apposita del foglio *"Dettaglio_SP_San"* allegata al Bilancio d'Esercizio.

Per la categoria ***Debiti v/Aziende sanitarie pubbliche della Regione - per mobilità in compensazione e non*** se movimentata, l'iscrizione tra i debiti è corredata da tutte le informazioni di dettaglio relative alla mobilità in compensazione e non in compensazione e alle altre prestazioni; le informazioni di dettaglio sono rilevate nella tabella del foglio *"Cons"* allegata al Bilancio d'Esercizio.

Per le informazioni di dettaglio relative ai debiti verso la Regione, ai debiti verso Aziende Sanitarie pubbliche e ai debiti verso fornitori si rinvia alle apposite tabelle allegate agli schemi del Bilancio d'Esercizio.

PRINCIPALI INFORMAZIONI delle movimentazioni dell'esercizio

R.S.C.R.I.B.A.

Debiti per Mutui passivi
Il valore di euro 314.643 al 31/12 è relativo a:
- Finanziamento Finlombarda Spa bando DG Cultura per restauro **museo Gorini** (DGR 20474/2005) per euro 29.643 (rimborsate rate nel corso del 2019 per euro 8.469 e terminano nel 2027);
- Finanziamento Finlombarda Spa bando DG Cultura per restauro **chiostro antica farmacia ospedale** vecchio Lodi (DDG Cultura 5192/14) per euro 105.000 (nel corso del 2017 non sono state rimborsate rate, le prime rate di rimborso sono nel 2020 e terminano nel 2032);
- Finanziamento Finlombarda Spa bando DG Cultura per restauro **chiesa S.Spirito** ospedale vecchio Lodi (DDG 2790 del 15/03/2017) per euro 180.000 (nel corso del 2017 non sono state rimborsate rate, , le prime rate di rimborso sono nel 2021 e terminano nel 2032).

Debiti v/Stato
Per la suddetta area di bilancio non si sono verificati fatti di rilievo e/o non sono rilevati valori di bilancio.

Debiti v/Regione

Per la suddetta area di bilancio, come da linee guida regionali per il bilancio 2017, i debiti vs Regione per Irap sono stati riclassificati da Debiti vs Regione a Debiti vs altri enti pubblici.

Debiti v/Comuni
Per la suddetta area di bilancio non si sono verificati fatti di rilievo e/o non sono rilevati valori di bilancio.

Debiti v/Aziende sanitarie pubbliche
Il saldo al 31/12 ammonta a totali euro 804.784.
Si rimanda alla tabella "crediti e debiti vs RL e intercompany" per ulteriori dettagli sui debiti correnti.
In merito alla quadratura intercompany circa i debiti verso aziende sanitarie pubbliche si segnala il non perfetto allineamento solo verso l'ATS di Milano dovuto alla differente contabilizzazione degli STP dell'ex Azienda Ospedaliera e dell'ex ASL di Lodi per gli anni ante 2015.
Si provvederà a regolarizzare le posizioni, in accordo con ATS, entro la fine dell'anno corrente.
Debiti V/ Società Partecipate e/o Enti Dipendenti Della Regione
Per la suddetta area di bilancio non si sono verificati fatti di rilievo e/o non sono rilevati valori di bilancio.
Debiti v/Fornitori
Il saldo al 31/12 pari a € 22.537.597.
Si rimanda alla tabella "conti d'ordine e debiti vs fornitori" per ulteriori dettagli sui debiti vs fornitori.
Debiti v/Istituto tesoriere
Per la suddetta area di bilancio non si sono verificati fatti di rilievo e/o non sono rilevati valori di bilancio.
Debiti Tributari
Il saldo al 31/12 pari a € 3.721.047 comprende il debito vs erario per ritenute su stipendi dicembre 2019 (versati a gennaio 2020), il saldo per IVA SPLIT ed anche la stima saldo Ires 2019.
Debiti v/Istituti previdenziali, assistenziali e sicurezza sociale
Il saldo al 31/12 pari a € 6.311.361 comprende i debito vs Inps per contributi su stip di dicembre (versato a gennaio 2020).
Si rimanda alla tabella "debiti vs personale" per ulteriori dettagli vs previdenziali.
Debiti v/Altri
Il saldo al 31/12 pari a € 9.848.425 risulta così dettagliato:
€ 7.942.025 per debiti vs dipendenti (vedasi dettagli ed aging nell'apposito file denominato "debiti vs personale");
€ 1.906.400 per debiti vs altri enti pubblici di cui euro 1.747.700 per IRAP (il debito vs Regione per Irap è stato trasferito in questa sezione come da indicazioni per il bilancio 2017).

FATTI DI RILIEVO delle movimentazioni dell'esercizio

Per la suddetta area di bilancio non si sono verificati altri fatti di rilievo e/o non sono rilevati valori di bilancio.

R.S.C.R.I.B.A.

14.1 Ulteriori trasferimenti/rettifiche ai sensi della L.R 23/2015

Nel corso dell'anno 2019 per l'ASST di Lodi non ci sono stati ulteriori trasferimenti/rettifiche ai sensi della L.23/2015.

ALTRE INFORMAZIONI RELATIVE A DEBITI

Inserire SI *o* NO *nella cella in giallino denominata <<Caso presente in azienda?>>:*

Cod.	Informazione	Caso presente in azienda?	*Se* Sì, *illustrare*
DB01	**Transazioni**. I debiti verso fornitori sono sottoposti a procedure di transazione regionali?	NO	I debiti verso fornitori non sono sottoposti a procedure di transazione regionali, visti i buoni tempi di pagamento.
DB02	**Altro**. Esistono altre informazioni che si ritiene necessario fornire per soddisfare la regola generale secondo cui "Se le informazioni richieste da specifiche disposizioni di legge non sono sufficienti a dare una rappresentazione veritiera e corretta, si devono fornire le informazioni complementari necessarie allo scopo" (art 2423 cc)?	NO	Non esistono altre informazioni che si ritiene necessario fornire.

15. Ratei e risconti passivi

E) RATEI E RISCONTI PASSIVI

I dati relativi al valore iniziale e al valore finale dell'esercizio, sono riportati nelle tabelle di Nota Integrativa Tabellare e nelle Schede di dettaglio, laddove previste dal D.lgs. 118/2011 e s.m.i.. Le tabelle sono presenti in allegato agli schemi di Stato Patrimoniale e Conto Economico e costituiscono parte integrante del Bilancio d'Esercizio.

In particolare, per le categorie ***E.I Ratei passivi e E.II Risconti passivi***, se movimentate, l'iscrizione tra i ratei e risconti attivi è corredata da tutte le informazioni di dettaglio relative alla natura, alla tipologia di realizzazione entro e oltre i 12 mesi; le informazioni di dettaglio sono rilevate nella tabella apposita del foglio *"Dettaglio_SP_San"* allegata al Bilancio d'Esercizio.

PRINCIPALI INFORMAZIONI delle movimentazioni dell'esercizio

Ratei passivi
Per la suddetta area di bilancio non si sono verificati fatti di rilievo e/o non sono rilevati valori di bilancio.

Risconti passivi
Sono relativi ad affitti attivi anticipati per euro 191.818.

FATTI DI RILIEVO delle movimentazioni dell'esercizio

Per la suddetta area di bilancio non si sono verificati fatti di rilievo e/o non sono rilevati valori di bilancio.

R.L.S.C.R.I.B.A.

ALTRE INFORMAZIONI RELATIVE A RATEI E RISCONTI PASSIVI.

Inserire SI *o* NO *nella cella in giallino denominata <<Caso presente in azienda?>>:*

Cod.	Informazione	Caso presente in azienda?	*Se* Sì, *illustrare*
RP01	**Altro**. Esistono altre informazioni che si ritiene necessario fornire per soddisfare la regola generale secondo cui "Se le informazioni richieste da specifiche disposizioni di legge non sono sufficienti a dare una rappresentazione veritiera e corretta, si devono fornire le informazioni complementari necessarie allo scopo" (art 2423 cc)?	NO	Non esistono altre informazioni che si ritiene necessario fornire.

16. Conti d'ordine

F) CONTI D'ORDINE

I dati relativi al valore iniziale e alle movimentazioni, quali incrementi e decrementi dell'esercizio che concorrono alla determinazione del valore finale dell'esercizio, sono riportati nelle tabelle di Nota Integrativa Tabellare e nelle Schede di dettaglio, laddove previste dal D.lgs. 118/2011 e s.m.i.. Le tabelle sono presenti in allegato agli schemi di Stato Patrimoniale e Conto Economico e costituiscono parte integrante del Bilancio d'Esercizio.

Per le informazioni di dettaglio si rinvia alle apposite tabelle allegate al Bilancio di Esercizio.

PRINCIPALI INFORMAZIONI delle movimentazioni dell'esercizio

Negli appositi conti sono state rilevate le movimentazioni dell'anno.
Si rimanda all'apposita tabella denominata "conti d'ordine e debito vs fornitori" per i dettagli.

FATTI DI RILIEVO delle movimentazioni dell'esercizio

Per la suddetta area di bilancio non si sono verificati fatti di rilievo e/o non sono rilevati valori di bilancio.

ALTRE INFORMAZIONI RELATIVE A CONTI D'ORDINE

Inserire SI *o* NO *nella cella in giallino denominata <<Caso presente in azienda?>>:*

Cod.	Informazione	Caso presente in azienda?	*Se* Sì, *illustrare*
CO01	Sono state attivate operazioni di project finance?	NO	Non sono state attivate operazioni di project finance
CO02	Esistono beni dell'Azienda presso terzi (in deposito, in pegno o in comodato)?	SI'	*Esistono dei beni dell'azienda in comodato presso terzi; tutti i dettagli di questi beni sono elencati nella tabella "conti d'ordine e debiti verso fornitori".*

RI.SO.R.I.B.A.

CO03	**Altro**. Esistono altre informazioni che si ritiene necessario fornire per soddisfare la regola generale secondo cui "Se le informazioni richieste da specifiche disposizioni di legge non sono sufficienti a dare una rappresentazione veritiera e corretta, si devono fornire le informazioni complementari necessarie allo scopo" (art 2423 cc)?	NO	Non esistono altre informazioni che si ritiene necessario fornire.

17. Superamento prescrizioni Bilancio di esercizio 2018

Facendo seguito alla nota regionale prot. A1.2019.0244476 del 22/05/2019 e all'istruttoria prot. A1.2019.0246606 del 24/05/2019, in merito alle Controdeduzioni alle Osservazioni al Bilancio d'Esercizio 2018, si precisa quanto segue:

Crediti vs regione in conto capitale: si è provveduto ad allineare i dati di aging;

Crediti e debiti Intercompany al 31/12/2018: si è provveduto all'allineamento delle posizioni.

Le richieste non prevedevano variazioni di scritture contabili.

RLS.C.R.I.B.A.

CONTO ECONOMICO

GESTIONE SANITARIA

18. Contributi in conto esercizio

18.1 Contributi in conto esercizio

A.1) Contributi in conto esercizio

I dati relativi al valore dei contributi dell'esercizio confrontati con quelli dell'anno precedente e la relativa variazione sono riportati nelle tabelle di Nota Integrativa Tabellare e nelle Schede di dettaglio, laddove previste dal D.lgs. 118/2011 e s.m.i.. Le tabelle sono presenti in allegato agli schemi di Stato Patrimoniale e Conto Economico e costituiscono parte integrante del Bilancio d'Esercizio.

Per questa categoria sono previste le seguenti tipologie:

- A.1.a) Contributi in c/esercizio da Regione per quota Fondo Sanitario regionale
- A.1.b) Contributi in c/esercizio (Extra Fondo)
- A.1.c) Contributi in c/esercizio per ricerca
- A.1.d) Contributi in c/esercizio da privati

In particolare, per le categorie dei ***Contributi***, se movimentate, l'iscrizione tra i ricavi è corredata da tutte le informazioni di dettaglio relative alla Assegnazione indicando la descrizione dell'ente o del soggetto concedente, gli estremi degli atti di assegnazione, la destinazione e la natura dei costi correlati al contributo, gli importi assegnati, utilizzati e accantonati, nonché le quote destinate agli investimenti; le informazioni di dettaglio sono rilevate nelle tabelle apposite del foglio "*VincNI_SAN"* allegata al Bilancio d'Esercizio.

Infine, per le categoria dei ***Contributi c/esercizio da enti pubblici*** e in particolare il contributo AREU, se movimentato, l'iscrizione tra i ricavi è corredata anche dal Conto Economico – Emergenza Urgenza 118 rilevato nella tabella apposita del foglio "*Ce-118"* allegato al Bilancio d'Esercizio.

PRINCIPALI INFORMAZIONI delle movimentazioni dell'esercizio

A.1.A) Le assegnazioni da Regione per Funzioni, Contributo Pssr ed Altri contributi da regione sono stati assegnati con il Decreto della Presidenza n. 7217 del 22/06/2020 che ha ridefinito le assegnazioni di parte corrente per l'anno 2019.

R.S.C.R.I.B.A.

Contributi da Regione (FSR)	BILANCIO D'ESERCIZIO 2018	4° CET 2019 - decreto n. 18870 del 20/12/2019	PRECONS. 2019	BILANCIO D'ESERCIZIO 2019	DELTA (BES 2019 - 4° cet 2019)	DELTA (BES 2019 – BES 2018)
Funzioni non tariffate (FSR indistinto)	14.259.000	14.259.075	14.259.075	13.399.387	- 859.688	- 859.613
Contributo da destinare al finanziamento del PSSR, progetti obiettivo, miglioramento qualità offerta e realizzazione piani di sviluppo regionali (FSR indistinto)	31.370.000	33.211.997	33.211.997	35.143.166	1.931.169	3.773.166
Altri contributi da Regione (FSR indistinto)	10.307.000	10.655.312	10.655.312	9.377.889	- 1.277.423	- 929.111
Contributi da Regione (FSR vincolato)	241.000	225.000	225.000	247.586	22.586	6.586
Totale contributi da Regione	**56.177.000**	**58.351.384**	**58.351.384**	**58.168.028**	**- 183.356**	

Gli importi, gli estremi di assegnazione e gli utilizzi sono ampiamente dettagliati nelle apposite tabelle del file "*schema_di_dettaglio_contributi_vincolati*" allegato al Bilancio d'Esercizio.

Altri contributi	BILANCIO D'ESERCIZIO 2018	4° CET 2019 - decreto n. 18870 del 20/12/2019	PRECONS. 2019	BILANCIO D'ESERCIZIO 2019	DELTA (BES 2019 - 4° cet 2019)	DELTA (BES 2019 – BES 2018)
Contributi da Regione (extra fondo) - Vincolati	267.000	251.992	251.992	276.393	24.401	9.393
Contributi vincolati da enti pubblici (extra fondo) - Vincolati	15.000	1.000	1.000	1.000	-	- 14.000
Contributi da ATS/ASST/Fondazioni della Regione (extra fondo) - Vincolati	140.000	147.679	147.679	147.679	-	7.679
Contributi da ATS/ASST/Fondazioni della Regione (extra fondo) - Altro	-	-	-	1.366	1.366	1.366
Contributi da persone giuridiche private - Vincolati	-	15.652	15.652	15.652	-	15.652
Contributo del Tesoriere - Indistinto	-	-	-	-	-	-
Totale altri contributi	**422.000**	**416.323**	**416.323**	**442.090**	**25.767**	**20.090**

Gli importi, gli estremi di assegnazione e gli utilizzi sono ampiamente dettagliati nelle apposite tabelle del file "*schema_di_dettaglio_contributi_vincolati*" allegato al Bilancio d'Esercizio.

FATTI DI RILIEVO delle movimentazioni dell'esercizio

Per la suddetta area di bilancio non si sono verificati fatti di rilievo e/o non sono rilevati valori di bilancio.

18.2 Rettifica contributi c/esercizio per destinazione ad investimenti

A.2) Rettifica contributi c/esercizio per destinazione ad investimenti - Totale

I dati relativi al valore delle rettifiche dei contributi c/esercizio destinate ad investimenti confrontati con quelli dell'anno precedente e la relativa variazione sono riportati nelle tabelle di Nota Integrativa Tabellare e nelle Schede di dettaglio, laddove previste dal D.lgs. 118/2011 e s.m.i.. Le tabelle sono presenti in allegato agli schemi di Stato Patrimoniale e Conto Economico e costituiscono parte integrante del Bilancio d'Esercizio.

PRINCIPALI INFORMAZIONI delle movimentazioni dell'esercizio

Precisare la tipologia di investimenti effettuati e i contributi di riferimento

Per la suddetta area di bilancio nulla da rilevare.

FATTI DI RILIEVO delle movimentazioni dell'esercizio

Per la suddetta area di bilancio non si sono verificati fatti di rilievo e/o non sono rilevati valori di bilancio.

R.L.S.C.R.I.B.A.

18.3 Utilizzo fondi per quote inutilizzate contributi vincolati di esercizi precedenti

A.3) Utilizzo fondi per quote inutilizzate contributi vincolati di esercizi precedenti - Totale

I dati relativi al valore degli utilizzi contributi degli esercizi precedenti confrontati con quelli dell'anno precedente e la relativa variazione sono riportati nelle tabelle di Nota Integrativa Tabellare e nelle Schede di dettaglio, laddove previste dal D.lgs. 118/2011 e s.m.i.. Le tabelle sono presenti in allegato agli schemi di Stato Patrimoniale e Conto Economico e costituiscono parte integrante del Bilancio d'Esercizio.

In particolare, per le categorie degli ***Utilizzi Contributi***, se movimentate, l'iscrizione tra i ricavi è corredata da tutte le informazioni di dettaglio relative alla Assegnazione indicando la descrizione dell'ente o del soggetto concedente, gli estremi degli atti di assegnazione, la destinazione e la natura dei costi correlati al contributo, gli importi assegnati, utilizzati e accantonati, nonché le quote destinate agli investimenti; le informazioni di dettaglio sono rilevate nella tabella apposita del foglio "*UtilizziNI_SAN"* allegata al Bilancio d'Esercizio.

PRINCIPALI INFORMAZIONI delle movimentazioni dell'esercizio

Si rimanda all'apposito file "*schema_di_dettaglio_contributi_vincolati" pagina "UtilizziNI_SAN".*

FATTI DI RILIEVO delle movimentazioni dell'esercizio

In particolare si richiama l' "utilizzo" di euro 311.074 per copertura costi del personale, quale quota 2019 del fondo accantonato negli anni per "fondo fasce ex art.40". Si rimanda al paragrafo del personale ed al paragrafo dei F.di per maggiori dettagli.

ALTRE INFORMAZIONI RELATIVE A CONTRIBUTI IN CONTO ESERCIZIO

Inserire SI *o* NO *nella cella in giallino denominata <<Caso presente in azienda?>>:*

Cod.	Informazione	Caso presente in azienda?	*Se* Sì, *illustrare*
CT01	**Contributi in conto esercizio**. Sono state rilevate significative variazioni rispetto all'esercizio precedente?	NO	Non sono state rilevate significative variazioni rispetto all'esercizio precedente.
	Rettifica contributi in c/esercizio. Sono state rilevate significative variazioni rispetto all'esercizio precedente?	NO	Non sono state rilevate significative variazioni rispetto all'esercizio precedente.
	Utilizzi contributi esercizi precedenti. Sono state rilevate significative variazioni rispetto all'esercizio precedente?	NO	Non sono state rilevate significative variazioni rispetto all'esercizio precedente.

RL S.C.R.I.B.A.

19. Proventi e ricavi diversi

19.1 Proventi e ricavi diversi

A.4) Ricavi per prestazioni sanitarie e sociosanitarie a rilevanza sanitaria

I dati relativi al valore delle prestazioni e degli altri proventi confrontati con quelli dell'anno precedente e la relativa variazione sono riportati nelle tabelle di Nota Integrativa Tabellare e nelle Schede di dettaglio, laddove previste dal D.lgs. 118/2011 e s.m.i.. Le tabelle sono presenti in allegato agli schemi di Stato Patrimoniale e Conto Economico e costituiscono parte integrante del Bilancio d'Esercizio.

In particolare, per le categorie dei ***Ricavi per prestazioni sanitarie***, se movimentate, l'iscrizione tra i ricavi è corredata da tutte le informazioni di dettaglio relative alla validazione delle prestazioni sanitarie (ricoveri, ambulatoriale, neuro-psichiatria, psichiatria, File F, Doppio Canale e Primo Ciclo) dalla ASL territorialmente competente; le informazioni di dettaglio sono rilevate nella tabella apposita del foglio "*Prestazioni*" allegata al Bilancio d'Esercizio.

Inoltre, per le categorie delle ***Altre prestazioni sanitarie***, se movimentate, l'iscrizione tra i ricavi è corredata da tutte le informazioni di dettaglio relative alla natura e alle movimentazioni dell'esercizio confrontate con i valori dell'esercizio precedente; le informazioni di dettaglio sono rilevate nella tabelle apposite dei fogli "*NI-SAN_Altre_Pres_San(Ricavi)*" allegata al Bilancio d'Esercizio.

Infine, per le categorie dei ***Ricavi e costi per prestazioni sanitarie erogate in regime di intramoenia***, se movimentate, l'iscrizione tra i ricavi è corredata da tutte le informazioni di dettaglio relative alla natura e alle movimentazioni dell'esercizio confrontate con i valori dell'esercizio precedente; le informazioni di dettaglio sono rilevate nella tabelle apposite dei fogli "*Dettaglio_CE_San*" e "*Ce-Lp*" (Conto Economico della libera professione) allegati al Bilancio d'Esercizio.

PRINCIPALI INFORMAZIONI delle movimentazioni dell'esercizio

Prestazioni di ricovero - DRG

I valori rilevati sono pari al decreto di assegnazione definitivo per l'anno 2019.
Come prescritto nelle linee guida contabili, si è provveduto ad esporre l'importo per STP onere 9 nei confronti della ATS di Milano e nel contempo a emettere fatture nei confronti della stessa.

DRG	BILANCIO D'ESERCIZIO 2018	4° CET 2019 - decreto n. 18870 del 20/12/2019	PRECONS. 2019	BILANCIO D'ESERCIZIO 2019	DELTA (BES 2019 - 4° cet 2019)	DELTA (BES 2019 – BES 2018)
ricavi per prestazioni drg per la ATS di appartenza	56.233.000	55.650.100	55.650.100	54.896.437	- 753.663	- 1.336.563
ricavi per prestazioni drg per altre ATS lombarde	5.447.000	5.652.280	5.652.280	5.367.937	- 284.343	- 79.063
ricavi per prestazioni drg extraregionale (Mobilità attiva in compensazione)	1.161.000	1.219.771	1.219.771	1.221.613	1.842	60.613
ricavi per prestazioni drg relativo agli stranieri - codice onere - 7	27.000	82.862	82.862	66.232	- 16.630	39.232
Totale DRG	**62.868.000**	**62.605.013**	**62.605.013**	**61.552.219**	**- 1.052.794**	**- 1.315.781**

Prestazioni ambulatoriali

I valori rilevati sono pari al decreto di assegnazione definitivo per l'anno 2019.
Come prescritto nelle linee guida contabili, si è provveduto ad esporre l'importo per STP onere 9 nei confronti della ATS di Milano e nel contempo a emettere fatture nei confronti della stessa.

RL S.C.R.L.B.A.

Ambulatoriale (AL NETTO SCREENIG E COMPRESO PS)	BILANCIO D'ESERCIZIO 2018	4° CET 2019 - decreto n. 18870 del 20/12/2019	PRECONS. 2019	BILANCIO D'ESERCIZIO 2019	DELTA (BES 2019 - 4° cet 2019)	DELTA (BES 2019 – BES 2018)
ricavi per prestazioni attivita' ambulatoriale per la ATS di appartenenza	33.982.000	34.250.000	34.250.000	34.563.065	313.065	581.065
ricavi per prestazioni attivita' ambulatoriale per altre ATS lombarde	2.937.000	3.013.110	3.013.110	3.061.495	48.385	124.495
ricavi per prestazioni attivita' ambulatoriale per extra regione (Mobilità attiva in compensazione)	594.000	661.645	661.645	653.465	- 8.180	59.465
ricavi per prestazioni attivita' ambulatoriale per stranieri - codice onere - 7	4.000	8.619	8.619	9.006	387	5.006
Totale Ambulatoriale	**37.517.000**	**37.933.374**	**37.933.374**	**38.287.031**	**353.657**	**770.031**

SCREENING	BILANCIO D'ESERCIZIO 2018	4° CET 2019 - decreto n. 18870 del 20/12/2019	PRECONS. 2019	BILANCIO D'ESERCIZIO 2019	DELTA (BES 2019 - 4° cet 2019)	DELTA (BES 2019 – BES 2018)
ricavi per prestazioni di "screening" ATS di appartenenza	581.000	580.385	580.385	624.565	44.180	43.565
ricavi per prestazioni di "screening" altre ATS della regione	1.000	3.502	3.502	1.827	- 1.675	827
ricavi per prestazioni di "screening" per extra regione (Mobilità attiva in compensazione)	1.000	-	-	1.213	1.213	213
Totale	**583.000**	**583.887**	**583.887**	**627.605**	**43.718**	**44.605**

Prestazioni neuropsichiatria

I valori rilevati sono pari al decreto di assegnazione definitivo per l'anno 2019.

Neuropsichiatria	BILANCIO D'ESERCIZIO 2018	4° CET 2019 - decreto n. 18870 del 20/12/2019	PRECONS. 2019	BILANCIO D'ESERCIZIO 2019	DELTA (BES 2019 - 4° cet 2019)	DELTA (BES 2019 – BES 2018)
ricavi per Neuro-psichiatria Infantile (Uonpia) per la ATS di appartenenza	1.163.000	1.190.177	1.190.177	1.320.458	130.281	157.458
ricavi per Neuro-psichiatria Infantile (Uonpia) per altre ATS lombarde	29.000	12.140	12.140	30.368	18.228	1.368
ricavi per Neuro-psichiatria Infantile (Uonpia) per Extraregione (Mobilità attiva in compensazione)	2.000	1.086	1.086	966	- 120	- 1.034
Totale Neuropsichiatria	**1.194.000**	**1.203.403**	**1.203.403**	**1.351.792**	**148.389**	**157.792**

Prestazioni psichiatria

I valori rilevati sono pari al decreto di assegnazione definitivo per l'anno 2019.

Psichiatria	BILANCIO D'ESERCIZIO 2018	4° CET 2019 - decreto n. 18870 del 20/12/2019	PRECONS. 2019	BILANCIO D'ESERCIZIO 2019	DELTA (BES 2019 - 4° cet 2019)	DELTA (BES 2019 – BES 2018)
ricavi per attivita' di psichiatria (circ. 46/san) per la ATS di appartenenza	2.761.000	2.804.600	2.804.600	2.804.547	- 53	43.547
ricavi per attivita' di psichiatria (circ. 46/san) per altre ATS lombarde	45.000	5.736	5.736	6.238	502	- 38.762
ricavi per attivita' di psichiatria (circ. 46/san) per Extraregione (Mobilità non soggetta a compensazione)	4.000	5.503	5.503	6.191	688	2.191
ricavi per attivita' di psichiatria (circ. 46/san) stranieri	-	-	-	13.634	13.634	13.634
Totale Psichiatria	**2.810.000**	**2.815.839**	**2.815.839**	**2.830.610**	**14.771**	**20.610**

RI.S.C.R.I.BA.

Ricavi farmaci Fil F

I valori rilevati sono pari al decreto di assegnazione definitivo per l'anno 2019.

File F (con HCV)	BILANCIO D'ESERCIZIO 2018	4° CET 2019 - decreto n. 18870 del 20/12/2019	PRECONS. 2019	BILANCIO D'ESERCIZIO 2019	DELTA (BES 2019 - 4° cet 2019)	DELTA (BES 2019 – BES 2018)
ricavi per farmaci File F (escluso HCV) per la ATS di appartenenza	9.415.000	8.553.355	9.178.342	9.118.293	564.938	- 296.707
ricavi per farmaci File F (escluso HCV) per altre ATS lombarde	1.320.000	2.049.158	1.431.909	1.454.680	- 594.478	134.680
ricavi per farmaci File F (escluso HCV) per Extraregione (Mobilità attiva in compensazione)	217.000	247.488	212.032	249.309	1.821	32.309
ricavi per i farmaci File F (escluso HCV) per stranieri	-	-	10.729	10.729	10.729	10.729
ricavi per i farmaci File F (escluso HCV) per carcerati (per conto Istituti penitenziari)	35.000	24.879	24.838	24.827	- 52	- 10.173
Totale File F	**10.987.000**	**10.874.880**	**10.857.850**	**10.857.838**	**- 17.042**	**- 129.162**
ricavi per farmaci HCV per la ATS di appartenenza	682.000	1.379.771	943.971	863.942	- 515.829	181.942
ricavi per farmaci HCV per altre ATS lombarde	414.000	100.000	717.150	888.846	788.846	474.846
ricavi per farmaci HCV per Extraregione (Mobilità attiva in compensazione)	-		91.667	-	-	-
Totale HCV	**1.096.000**	**1.479.771**	**1.752.788**	**1.752.788**	**273.017**	**656.788**
Totale File F (con HCV)	**12.083.000**	**12.354.651**	**12.610.638**	**12.610.626**	**255.975**	**527.626**

Come prescritto nelle linee guida contabili per Bil 2017, si è provveduto ad esporre l'importo per farmaci HCV a cittadini extraregione tra le prestazioni rese a cittadini Lombardi.

Ricavi farmaci Doppio Canale

I valori rilevati sono pari al decreto di assegnazione definitivo per l'anno 2019.

Doppio Canale	BILANCIO D'ESERCIZIO 2018	4° CET 2019 - decreto n. 18870 del 20/12/2019	PRECONS. 2019	BILANCIO D'ESERCIZIO 2019	DELTA (BES 2019 - 4° cet 2019)	DELTA (BES 2019 – BES 2018)
ricavi per farmaci erogati in "Doppio Canale" per ATS di appartenenza	4.084.000	4.350.145	4.292.156	3.886.385	- 463.760	- 197.615
ricavi per farmaci erogati in "Doppio Canale" per altre ATS lombarde	290.000	73.906	73.906	466.876	392.970	176.876
ricavi per farmaci erogati in "Doppio Canale" per Extraregione (Mobilità attiva in compensazione)	21.000	28.148	14.099	27.432	- 716	6.432
ricavi per farmaci erogati in "Doppio Canale" per stranieri	1.000			-	-	- 1.000
Totale Doppio Canale	**4.396.000**	**4.452.199**	**4.380.161**	**4.380.693**	**- 71.506**	**- 15.307**

Ricavi farmaci Primo Ciclo

I valori rilevati sono pari al decreto di assegnazione definitivo per l'anno 2019.

RL S.C.R.I.B.A.

Primo Ciclo	BILANCIO D'ESERCIZIO 2018	4° CET 2019 - decreto n. 18870 del 20/12/2019	PRECONS. 2019	BILANCIO D'ESERCIZIO 2019	DELTA (BES 2019 - 4° cet 2019)	DELTA (BES 2019 – BES 2018)
ricavi per farmaci erogati in "Primo ciclo" per ATS di appartenenza	11.000	6.734	6.133	6.093	- 641	- 4.907
ricavi per farmaci erogati in "Doppio Canale" per altre ATS lombarde	-	-	454	460	460	460
ricavi per farmaci erogati in "Doppio Canale" per Extraregione (Mobilità attiva in compensazione)	-	-	66	181	181	181
ricavi per farmaci erogati in "Doppio Canale" per stranieri	-	-	81	-	-	-
Totale Primo Ciclo	**11.000**	**6.734**	**6.734**	**6.734**	**-**	**- 4.266**

Altre prestazioni sanitarie

Tra le altre prestazioni sanitarie, oltre al Doppio Canale e al Primo Ciclo, sono rilevati gli importi per:

RETI SANITARIE	BILANCIO D'ESERCIZIO 2018	4° CET 2019 - decreto n. 18870 del 20/12/2019	PRECONS. 2019	BILANCIO D'ESERCIZIO 2019	DELTA (BES 2019 - 4° cet 2019)	DELTA (BES 2019 – BES 2018)
CURE PALLIATYIVE DOMICILIARI	586.000	564.488	564.488	693.869	129.381	107.869

SUBACUTI	BILANCIO D'ESERCIZIO 2018	4° CET 2019 - decreto n. 18870 del 20/12/2019	PRECONS. 2019	BILANCIO D'ESERCIZIO 2019	DELTA (BES 2019 - 4° cet 2019)	DELTA (BES 2019 – BES 2018)
ATS di appartenenza	1.740.000	1.595.555	1.595.555	1.686.235	90.680	- 53.765
Altre ATS Lombarde	-	153.731	153.731	153.675	- 56	153.675
Extraregione	-	2.484	2.484	10.084	7.600	10.084
Stranieri	-	2	2	6.840	6.838	6.840
	1.740.000	**1.751.772**	**1.751.772**	**1.856.834**	**105.062**	**116.834**

HOSPICE	BILANCIO D'ESERCIZIO 2018	4° CET 2019 - decreto n. 18870 del 20/12/2019	PRECONS. 2019	BILANCIO D'ESERCIZIO 2019	DELTA (BES 2019 - 4° cet 2019)	DELTA (BES 2019 – BES 2018)
CURE PALLIATIVE RESIDENZIALI	1.098.000	1.068.564	1.068.564	978.120	- 90.444	- 119.880

Gli importi delle prestazioni sanitarie sono dettagliati nelle apposite tabelle del file "tabella_dettaglio_altre_prestazioni", allegato al Bilancio d'Esercizio.

Prestazioni non sanitarie (tabella A2B per tot euro 343.024) descritte anche più avanti tra gli "Altri ricavi e Proventi"

Tra gli Altri ricavi per prestazioni non sanitarie Vs ATS MI sono rilevati gli importi per vendita pasti all'ATS per € 69.478.

Altri proventi (A2C per tot euro 758.639) descritte anche più avanti tra gli "Altri ricavi e Proventi"

Negli altri proventi, tra gli affitti attivi sono rilevati anche gli introiti per spazi macchine distributrici caffè e nuovi ambienti c/o ingresso Lodi (Farmacia e nuovo Bar).

Ricavi libera-professione

Vedasi apposite tabelle di dettaglio nei dettagli ce san.

FATTI DI RILIEVO delle movimentazioni dell'esercizio

Per la suddetta area di bilancio non si sono verificati fatti di rilievo e/o non sono rilevati valori di bilancio.

19.2 Concorsi, recuperi, rimborsi per attività tipiche

A.5) Concorsi, recuperi, e rimborsi

I dati relativi al valore dei Concorsi, recuperi, rimborsi confrontati con quelli dell'anno precedente e la relativa variazione sono riportati nelle tabelle di Nota Integrativa Tabellare e nelle Schede di dettaglio, laddove previste dal D.lgs. 118/2011 e s.m.i.. Le tabelle sono presenti in allegato agli schemi di Stato Patrimoniale e Conto Economico e costituiscono parte integrante del Bilancio d'Esercizio.

PRINCIPALI INFORMAZIONI delle movimentazioni dell'esercizio

Per movimentazioni vedasi tabella ni-san A.3.A) per euro 19.000 ed A.3.B) per tot euro 3.102.512, di cui euro 1.773.013 per "Rimborsi per cessione di sangue ed emocomponenti Vs ATS ed ASST della regione" che è pari a quanto pubblicato da Regione/AREU.

FATTI DI RILIEVO delle movimentazioni dell'esercizio

Per la suddetta area di bilancio non si sono verificati fatti di rilievo e/o non sono rilevati valori di bilancio.

19.3 Ticket

A.6) Compartecipazione alla spesa per prestazioni sanitarie (ticket)

I dati relativi al valore dei Ticket confrontati con quelli dell'anno precedente e la relativa variazione sono riportati nelle tabelle di Nota Integrativa Tabellare e nelle Schede di dettaglio, laddove previste dal D.lgs. 118/2011 e s.m.i.. Le tabelle sono presenti in allegato agli schemi di Stato Patrimoniale e Conto Economico e costituiscono parte integrante del Bilancio d'Esercizio.

PRINCIPALI INFORMAZIONI delle movimentazioni dell'esercizio

Il totale rilevato ammonta ad € 6.413.502 vedasi tabella ni-san A.4).

FATTI DI RILIEVO delle movimentazioni dell'esercizio

Per la suddetta area di bilancio non si sono verificati fatti di rilievo e/o non sono rilevati valori di bilancio.

19.4 Costi capitalizzati

A.7) Quota contributi in conto capitale imputata nell'esercizio

I dati relativi al valore delle sterilizzazioni e degli altri costi capitalizzati confrontati con quelli dell'anno precedente e la relativa variazione sono riportati nelle tabelle di Nota Integrativa Tabellare e nelle Schede di dettaglio, laddove previste dal D.lgs. 118/2011 e s.m.i.. Le tabelle sono presenti in allegato agli schemi di Stato Patrimoniale e Conto Economico e costituiscono parte integrante del Bilancio d'Esercizio.

PRINCIPALI INFORMAZIONI delle movimentazioni dell'esercizio

Il totale delle sterilizzazioni ammonta a complessivi € 4.655.683 sostanzialmente in linea con l'anno precedente. Vedasi tabella ni-san A.5.

RL S.C.R.I.B.A.

FATTI DI RILIEVO delle movimentazioni dell'esercizio

Per la suddetta area di bilancio non si sono verificati fatti di rilievo e/o non sono rilevati valori di bilancio.

A.8) Incrementi delle immobilizzazioni per lavori interni

PRINCIPALI INFORMAZIONI delle movimentazioni dell'esercizio

L'ASST di Lodi non ha capitalizzato costi sostenuti in economia.

FATTI DI RILIEVO delle movimentazioni dell'esercizio

Per la suddetta area di bilancio non si sono verificati fatti di rilievo e/o non sono rilevati valori di bilancio.

19.5 Altri ricavi e proventi

A.9) Altri ricavi e proventi

I dati relativi al valore degli altri ricavi e proventi confrontati con quelli dell'anno precedente e la relativa variazione sono riportati nelle tabelle di Nota Integrativa Tabellare e nelle Schede di dettaglio, laddove previste dal D.lgs. 118/2011 e s.m.i.. Le tabelle sono presenti in allegato agli schemi di Stato Patrimoniale e Conto Economico e costituiscono parte integrante del Bilancio d'Esercizio.

PRINCIPALI INFORMAZIONI delle movimentazioni dell'esercizio

Prestazioni non sanitarie (tabella A2B per tot euro 343.024) descritte anche più avanti tra gli "Altri ricavi e Proventi"
Tra gli Altri ricavi per prestazioni non sanitarie Vs ATS MI sono rilevati gli importi per vendita pasti all'ATS per € 69.478.

Altri proventi (A2C per tot euro 758.639) descritte anche più avanti tra gli "Altri ricavi e Proventi"
Negli altri proventi, tra gli affitti attivi sono rilevati anche gli introiti per spazi macchine distributrici caffè e nuovi ambienti c/o ingresso Lodi (Farmacia e nuovo Bar).

FATTI DI RILIEVO delle movimentazioni dell'esercizio

Per la suddetta area di bilancio non si sono verificati fatti di rilievo e/o non sono rilevati valori di bilancio.

ALTRE INFORMAZIONI RELATIVE A PROVENTI E RICAVI DIVERSI

Inserire SI *o* NO *nella cella in giallino denominata <<Caso presente in azienda?>>:*

Cod.	Informazione	Caso presente in azienda?	*Se* Sì, *illustrare*
PR01	**Proventi e ricavi diversi**. Sono state rilevate significative variazioni rispetto all'esercizio precedente?	NO	Non sono state rilevate significative variazioni rispetto all'esercizio precedente.

R.S.C.R.I.B.A.

	Concorsi, recuperi, rimborsi per attività tipiche. Sono state rilevate significative variazioni rispetto all'esercizio precedente?	**NO**	Non sono state rilevate significative variazioni rispetto all'esercizio precedente.
	Compartecipazione alla spesa per prestazioni sanitarie. Sono state rilevate significative variazioni rispetto all'esercizio precedente?	**NO**	Non sono state rilevate significative variazioni rispetto all'esercizio precedente.
	Costi capitalizzati. Sono state rilevate significative variazioni rispetto all'esercizio precedente?	**NO**	Non sono state rilevate significative variazioni rispetto all'esercizio precedente.

20. Acquisti di beni

B.1) Acquisti di beni

I dati relativi al valore degli acquisti di beni confrontati con quelli dell'anno precedente e la relativa variazione sono riportati nelle tabelle di Nota Integrativa Tabellare e nelle Schede di dettaglio, laddove previste dal D.lgs. 118/2011 e s.m.i.. Le tabelle sono presenti in allegato agli schemi di Stato Patrimoniale e Conto Economico e costituiscono parte integrante del Bilancio d'Esercizio.

Per questa categoria sono previste le seguenti tipologie:

- B.1.A) Acquisti di beni sanitari - Totale
- B.1.B) Acquisti di beni non sanitari - Totale

In particolare per le categorie degli ***B.1.A) Acquisti di beni sanitari***, se movimentate, l'iscrizione tra i costi è corredata da tutte le informazioni di dettaglio relative alla tipologia di distribuzione totale, diretta e per conto; le informazioni di dettaglio sono rilevate nella tabella apposita del foglio "*Dettaglio CE San*" allegata al Bilancio d'Esercizio.

Infine, per le categorie degli ***B.1.A) Acquisti di beni sanitari e .1.B) Acquisti di beni non sanitari*** da parte di Asl/Ao/Fondazioni della Regione, se movimentate, l'iscrizione tra i costi è corredata da tutte le informazioni di dettaglio relative agli acquisti per ogni singola azienda pubblica; le informazioni di dettaglio sono rilevate nella tabella apposita del foglio "*Cons*" allegata al Bilancio d'Esercizio.

PRINCIPALI INFORMAZIONI delle movimentazioni dell'esercizio

Beni sanitari (san)
Si rimanda all'apposita tabella NI-SAN CE (B.1.A) per il dettaglio delle movimentazioni per Farmaci File F, Farmaci per HCV, Farmaci per primo ciclo e per doppio canale, Farmaci NON File F, Dispositivi medici, Altri beni sanitari.
Complessivamente il costo per acquisti di beni sanitari ammonta ad € 38.803.942.

R.L. S.C.R.I.B.A.

ACQUISTO DI BENI SANITARI	BILANCIO D'ESERCIZIO 2018	4° CET 2019 - decreto n. 18870 del 20/12/2019	PRECONS. 2019	BILANCIO D'ESERCIZIO 2019	DELTA (BES 2019 - 4° cet 2019)	DELTA (BES 2019 – BES 2018)
Farmaceutici: Specialità Medicinali (File F escluso HCV)	10.972.000	10.760.183	10.743.153	10.743.141	- 17.042	- 228.859
Farmaceutici: Specialità Medicinali (HCV)	950.000	1.522.864	1.795.882	1.795.881	273.017	845.881
Farmaceutici: Specialità Medicinali (altro: farmaci ospedalieri)	3.409.000	3.757.589	3.541.450	3.523.007	- 234.582	114.007
Farmaceutici: Specialità Medicinali (Doppio Canale ex Nota CUF 37)	3.906.000	4.213.368	4.141.330	4.141.862	- 71.506	235.862
Farmaceutici: Specialità Medicinali (Primo Ciclo terapeutico D.G.R. 10246/02)	11.000	6.734	6.734	6.734	-	- 4.266
Farmaceutici: Ossigeno	272.000	295.432	293.372	293.372	- 2.060	21.372
Farmaceutici: Ossigeno (Doppio Canale)	291.000	324.803	324.803	324.803	-	33.803
Farmaceutici: Specialità Medicinali SENZA AIC	57.000	30.827	30.814	30.814	- 13	- 26.186
Farmaceutici: Galenici e altri medicinali SENZA AIC	55.000	68.944	67.433	67.433	- 1.511	12.433
Farmaceutici: Ossigeno e gas medicali SENZA AIC	18.000	12.475	12.946	12.946	471	- 5.054
Prodotti dietetici	68.000	30.308	30.244	30.244	- 64	- 37.756
Dispositivi medici: Cnd W - Materiali Diagnostici in vitro	4.214.000	4.199.750	4.224.693	4.224.693	24.943	10.693
Dispositivi medici: Cnd Z - Materiali diagnostici (materiale per apparecchiature sanitare e relativi componenti)	403.000	364.818	361.326	361.326	- 3.492	- 41.674
Prodotti chimici: Materiali diagnostici (senza Cnd)	114.000	133.793	138.384	138.384	4.591	24.384
Dispositivi Medici: Cnd A - Dispositivi da somministrazione, prelievo e raccolta	947.000	935.289	924.621	924.621	- 10.668	- 22.379
Dispositivi Medici: Cnd K, L - Strumentario chirurgico	813.000	833.969	838.354	838.354	4.385	25.354
Dispositivi Medici: Cnd H - Dispositivi di sutura	519.000	501.930	501.808	501.808	- 122	- 17.192
Dispositivi Medici: Cnd M - Dispositivi per medicazioni generali e specialistiche	503.000	503.300	510.286	510.286	6.986	7.286
Dispositivi Medici: Cnd T - Dispositivi di protezione e ausili per incontinenza (d. lgs. 46/97)	919.000	869.659	870.172	870.172	513	- 48.828
Dispositivi Medici: Cnd Y - Supporti o ausili tecnici per persone disabili	28.000	31.372	30.341	30.341	- 1.031	2.341
Dispositivi Medici: Cnd B; G; N; Q; R; U - Presidi medico-chirurgici specialistici	1.215.000	1.310.205	1.310.036	1.310.036	- 169	95.036
Dispositivi Medici: Cnd: D; S; V - Disinfettanti, prodotti per sterilizzazione e dispositivi vari	283.000	287.520	286.447	286.447	- 1.073	3.447
Dispositivi per appar. Cardiocircolatorio Cnd: C	1.321.000	1.313.963	1.302.378	1.302.378	- 11.585	- 18.622
Dispositivi medici con repertorio e senza CND (tipo 2, kit)	176.000	221.734	221.683	221.683	- 51	45.683
Dispositivi Medici: Cnd: J - impiantabili attivi: Materiali protesici (endoprotesi)	1.161.000	1.119.467	1.120.890	1.120.890	1.423	- 40.110
Dispositivi medici: Cnd: P - Materiali protesici (endoprotesi non attive)	2.312.000	2.401.555	2.409.103	2.409.103	7.548	97.103
Dispositivi Medici: Cnd F - Materiali per emodialisi	713.000	623.984	626.095	626.095	2.111	- 86.905
Materiali per la profilassi igienico-sanitari: sieri					-	-
Materiali per la profilassi igienico-sanitari: vaccini	278.000	264.640	264.131	264.131	- 509	- 13.869
Prodotti farmaceutici per uso veterinario					-	-
Sangue ed emocomponenti	377.000	386.064	387.785	387.785	1.721	10.785
Sangue ed emocomponenti acquistati Extraregione					-	-
Sangue ed emocomponenti da ATS/ASST/Fondazioni della Regione	1.972.000	1.174.689	1.178.025	1.178.025	3.336	- 793.975
Altri beni e prodotti sanitari (PRODOTTI SENZA REPERTORIO E/O CND)	325.000	323.828	316.397	316.397	- 7.431	- 8.603
Altri beni e prodotti sanitari da ATS/ASST/Fondazioni della Regione	-	11.650	10.750	10.750	- 900	10.750
Totale	**38.602.000**	**38.836.706**	**38.821.866**	**38.803.942**	**- 32.764**	**201.942**

RL S.C.R.I.B.A.

Beni NON sanitari (san)
Si rimanda all'apposita tabella NI-SAN CE (B.1.B) per il dettaglio delle movimentazioni.
Complessivamente il costo per acquisti di beni non sanitari ammonta ad € 3.564.207.

ACQUISTO DI BENI NON SANITARI	BILANCIO D'ESERCIZIO 2018	4° CET 2019 - decreto n. 18870 del 20/12/2019	PRECONS. 2019	BILANCIO D'ESERCIZIO 2019	DELTA (BES 2019 - 4° cet 2019)	DELTA (BES 2019 – BES 2018)
Prodotti alimentari	1.320.000	1.149.270	1.158.536	1.158.536	9.266	- 161.464
Materiale di guardaroba, di pulizia e di convivenza in genere	618.000	616.529	616.732	616.732	203	- 1.268
Carburanti e lubrificanti	52.000	61.000	58.597	58.597	- 2.403	6.597
Combustibili	648.000	760.000	758.821	731.821	- 28.179	83.821
Cancelleria e stampati	266.000	286.703	286.460	286.460	- 243	20.460
Supporti informatici e materiale per EDP	263.000	268.852	269.365	269.365	513	6.365
Materiale per manutenzioni e riparazioni immobili e loro pertinenze	58.000	67.002	67.002	67.002	-	9.002
Materiale per manutenzioni e riparazioni mobili e macchine	50.000	69.852	70.673	70.673	821	20.673
Materiale per manutenzioni e riparazioni - Altro	230.000	302.294	298.886	298.886	- 3.408	68.886
Altri beni non sanitari	5.000	8.150	6.135	6.135	- 2.015	1.135
Totale	**3.510.000**	**3.589.652**	**3.591.207**	**3.564.207**	**- 25.445**	**54.207**

FATTI DI RILIEVO delle movimentazioni dell'esercizio

Per la suddetta area di bilancio non si sono verificati fatti di rilievo e/o non sono rilevati valori di bilancio.

ALTRE INFORMAZIONI RELATIVE AGLI ACQUISTI DI BENI

Inserire SI *o* NO *nella cella in giallino denominata <<Caso presente in azienda?>>:*

Cod.	Informazione	Caso presente in azienda?	*Se* Sì, *illustrare*
AB01	**Acquisti di beni** . Ciascuna tipologia di bene, compreso nelle voci relative agli acquisti di beni sanitari e non sanitari, non è monitorata attraverso il sistema gestionale del magazzino, che rileva ogni tipologia di movimento, in entrata e in uscita?	SI'	Ciascuna tipologia di bene, compreso nelle voci relative agli acquisti di beni sanitari e non sanitari, è monitorata attraverso il sistema gestionale del magazzino, che rileva ogni tipologia di movimento, in entrata e in uscita.
AB02	Sono stati rilevati costi per acquisto di beni da altre Aziende Sanitarie della Regione? Se sì, di quali tipologie di beni si tratta?	SI'	Sono stati rilevati costi per acquisto di beni da altre Aziende Sanitarie della Regione, principalmente sangue ed emocomponenti.
AB03	Sono state rilevate significative variazioni rispetto all'esercizio precedente?	NO	Non sono state rilevate significative variazioni rispetto all'esercizio precedente.

RI.S.C.R.I.B.A.

21. Acquisti di servizi

21.1 Acquisti di servizi sanitari e non sanitari

B.2) Acquisti di servizi sanitari

I dati relativi al valore degli acquisti di servizi confrontati con quelli dell'anno precedente e la relativa variazione sono riportati nelle tabelle di Nota Integrativa Tabellare e nelle Schede di dettaglio, laddove previste dal D.lgs. 118/2011 e s.m.i.. Le tabelle sono presenti in allegato agli schemi di Stato Patrimoniale e Conto Economico e costituiscono parte integrante del Bilancio d'Esercizio.

Per le categorie degli ***Acquisti di servizi sanitari in mobilità***, l'iscrizione tra i costi è corredata da tutte le informazioni di dettaglio relative agli acquisti per ogni singola azienda pubblica; le informazioni di dettaglio sono rilevate nella tabella apposita del foglio "*Cons*" allegata al Bilancio d'Esercizio.

Inoltre, per le categorie delle ***Altre prestazioni sanitarie***, se movimentate, l'iscrizione tra i costi è corredata da tutte le informazioni di dettaglio relative alla natura e alle movimentazioni dell'esercizio confrontate con i valori dell'esercizio precedente; le informazioni di dettaglio sono rilevate nella tabelle apposite dei fogli "*NI-SAN_Altre_Pres_San(Costi)*" allegata al Bilancio d'Esercizio.

Infine, per le categorie degli ***Acquisti di servizi sanitari da privato***, l'iscrizione tra i costi è corredata da tutte le informazioni di dettaglio relative alle singole strutture private, alla tipologia di prestazione, all'anno di competenza, agli importi e altre informazioni; le informazioni di dettaglio sono rilevate nella tabella apposita del foglio "*Dettaglio_CE_San*" allegata al Bilancio d'Esercizio.

PRINCIPALI INFORMAZIONI delle movimentazioni dell'esercizio

Altri costi per servizi sanitari

Si ritiene utile dettagliare la voce "Altre prestazioni per servizi sanitari da terzi" del gruppo B.2.A.15 per un totale di € 5.510.216 anche se già dettagliato nell'apposito file denominato "tabella di dettaglio altre prestazioni":

Altre prestazioni per servizi sanitari da terzi	BILANCIO D'ESERCIZIO 2018	4° CET 2019 - decreto n. 18870 del 20/12/2019	PRECONS. 2019	BILANCIO D'ESERCIZIO 2019	DELTA (BES 2019 - 4° cet 2019)	DELTA (BES 2019 – BES 2018)
Prestazioni diagnostiche da "IRCCS privati" a favore di ricoverati	25.000	13.000	27.522	27.522	14.522	2.522
Compartecipazioni per sperimentaz. Farmaci	2.000	4.224	4.224	4.224	-	2.224
Prestazioni diagnostiche da privati a favore di ricoverati	699.000	535.000	661.442	661.442	126.442	- 37.558
Compartecipazioni diverse	40.000	40.000	40.000	40.000	-	-
Trasporti degenti intraospedalieri	720.000	-			-	- 720.000
Prestaz. Professionali mediche	478.000	420.768	424.302	424.302	3.534	- 53.698
Prestaz. Professionali non mediche	434.000	393.803	392.390	392.390	- 1.413	- 41.610
Servizio infermieristico tramite cooperative	726.000	893.000	950.592	950.592	57.592	224.592
Servizio Risonanza Magnetica+Ecografie	2.173.000	2.127.887	2.127.877	2.127.877	- 10	- 45.123
Altri Servizi sanitari (Prog. Psichiatria -TR, medicina sportiva, educatori, residenzialità leggera, coop.anestesisti, servizio pedonaggio, campionamento acque, dosimetria Rx. etc….)	991.000	912.619	881.867	881.867	- 30.752	- 109.133
totale	**6.288.000**	**5.340.301**	**5.510.216**	**5.510.216**	**169.915**	**- 777.784**

FATTI DI RILIEVO delle movimentazioni dell'esercizio

PUBLISCRIBA

Per la suddetta area di bilancio non si sono verificati fatti di rilievo e/o non sono rilevati valori di bilancio.

B.3) Acquisti di servizi non sanitari

In particolare per le categorie degli ***B.2.B.1) Servizi non sanitari -Totale***, se movimentate, l'iscrizione tra i costi è corredata da tutte le informazioni di dettaglio relative al dettaglio costi per contratti multiservizio (global service); le informazioni di dettaglio sono rilevate nella tabella apposita del foglio "*Dettaglio_CE_San*" allegata al Bilancio d'Esercizio.

Pper le categorie dei ***Canoni di leasing***, se movimentate, l'iscrizione tra i costi è corredata da tutte le informazioni di dettaglio relative agli estremi di delibera, alla decorrenza del contratto e alla sua scadenza, al valore del contratto comprensivo di IVA, al costo imputato all'esercizio e ai canoni a scadere; le informazioni di dettaglio sono rilevate nella tabella apposita del foglio "*Dettaglio_CE_San*" allegata al Bilancio d'Esercizio.

Per le categorie degli ***Acquisti di servizi sanitari in mobilità***, l'iscrizione tra i costi è corredata da tutte le informazioni di dettaglio relative agli acquisti per ogni singola azienda pubblica; le informazioni di dettaglio sono rilevate nella tabella apposita del foglio "*Cons*" allegata al Bilancio d'Esercizio.

PRINCIPALI INFORMAZIONI delle movimentazioni dell'esercizio

Servizi non sanitari (B.2.B.1)

Si ritiene utile dettagliare le seguenti voci:

Altri servizi NON sanitari acquistati in service	BILANCIO D'ESERCIZIO 2018	4° CET 2019 - decreto n. 18870 del 20/12/2019	PRECONS. 2019	BILANCIO D'ESERCIZIO 2019	DELTA (BES 2019 - 4° cet 2019)	DELTA (BES 2019 – BES 2018)
Servizio telefonia CUP	724.000	764.593	766.076	766.076	1.483	42.076
Servizio facchinaggio	235.000	287.291	287.343	287.343	52	52.343
Servizio derattizzazione e disinfestazione	15.000	47.252	47.252	47.252	-	32.252
Servizio conservazione sostitutiva documentazione sanitaria	7.000	50.000	26.980	26.980	- 23.020	19.980
Servizio gestione PC - Fleet	-	185.920	185.920	185.920	-	185.920
totale	**981.000**	**1.335.056**	**1.313.571**	**1.313.571**	**- 21.485**	**332.571**

Altri servizi NON sanitari	BILANCIO D'ESERCIZIO 2018	4° CET 2019 - decreto n. 18870 del 20/12/2019	PRECONS. 2019	BILANCIO D'ESERCIZIO 2019	DELTA (BES 2019 - 4° cet 2019)	DELTA (BES 2019 – BES 2018)
Personale Tirocinante-Borsisti	14.000	24.000	21.500	21.500	- 2.500	7.500
Spese pubblicità pubblicazione atti	53.000	29.000	27.587	27.587	- 1.413	- 25.413
Prestaz.amm.ve e fiscali	7.000	7.649	7.649	7.649	-	649
prestazioni tecniche (perizie, accatastamenti ...)	46.000	11.799	11.406	11.406	- 393	- 34.594
prestazioni per patrocinio legale	20.000	72.648	73.818	73.818	1.170	53.818
Servizio consegna ossigeno	30.000	39.082	39.084	39.084	2	9.084
Altri servizi (Lavaggio stoviglie, attività di supporto cucine e trasporto pasti, fosse biologiche, archiviazione atti, pick-up/delivery, rimozione-smaltimento neve	1.990.000	2.314.161	2.132.886	2.132.886	- 181.275	142.886
totale	**2.160.000**	**2.498.339**	**2.313.930**	**2.313.930**	**- 184.409**	**153.930**

RI.S.C.R.I.B.A.

Consulenze non sanitarie

Per la suddetta area di bilancio non si sono verificati fatti di rilievo.

Formazione

Vedasi apposita tabella NISAN B.2.B.3 per un totale di euro 193.500.

FATTI DI RILIEVO delle movimentazioni dell'esercizio

Per la suddetta area di bilancio non si sono verificati fatti di rilievo e/o non sono rilevati valori di bilancio.

21.2 Acquisti di manutenzione ordinaria

B.4) Manutenzione e riparazione

I dati relativi al valore degli acquisti di manutenzione confrontati con quelli dell'anno precedente e la relativa variazione sono riportati nelle tabelle di Nota Integrativa Tabellare e nelle Schede di dettaglio, laddove previste dal D.lgs. 118/2011 e s.m.i.. Le tabelle sono presenti in allegato agli schemi di Stato Patrimoniale e Conto Economico e costituiscono parte integrante del Bilancio d'Esercizio.

PRINCIPALI INFORMAZIONI delle movimentazioni dell'esercizio

Le manutenzioni ammontano a complessivi euro 7.683.320.

Manutenzioni	BES 2018	4° CET 2019 - decreto n. 18870 del 20/12/2019	PRECONS. 2019	BILANCIO D'ESERCIZIO 2019	DELTA (BES 2019 - 4° cet 2019)	DELTA (BES 2019 – BES 2018)
Manutenzione e riparazione ordinaria esternalizzata per immobili e loro pertinenze	2.743.000	2.165.930	2.172.464	2.172.474	6.544	- 570.526
Manutenzione e riparazione ordinaria esternalizzata per impianti e macchinari	-	-		-	-	-
Manutenzione e riparazione ordinaria esternalizzata per mobili e macchine	139.000	204.852	209.118	209.118	4.266	70.118
Manutenzione e riparazione ordinaria esternalizzata per attrezzature tecnico-scientifiche sanitarie	2.922.000	2.985.178	3.151.111	3.151.111	165.933	229.111
Manutenzione e riparazione ordinaria esternalizzata per automezzi sanitari	-	-		-	-	-
Manutenzione e riparazione ordinaria esternalizzata per automezzi non sanitari	51.000	42.000	39.457	39.457	- 2.543	- 11.543
Altre manutenzioni e riparazioni)	1.976.000	2.152.523	2.111.160	2.111.160	- 41.363	135.160
Manutenzioni e riparazioni da ATS/ASST/Fondazioni della Regione	-	-		-	-	-
Totale	**7.831.000**	**7.550.483**	**7.683.310**	**7.683.320**	**132.837**	**- 147.680**

FATTI DI RILIEVO delle movimentazioni dell'esercizio

Per la suddetta area di bilancio non si sono verificati fatti di rilievo e/o non sono rilevati valori di bilancio.

N.S.C.R.I.B.A.

21.3 Godimento di beni di terzi

B.5) Godimento di beni di terzi

I dati relativi al valore degli acquisti di manutenzione confrontati con quelli dell'anno precedente e la relativa variazione sono riportati nelle tabelle di Nota Integrativa Tabellare e nelle Schede di dettaglio, laddove previste dal D.lgs. 118/2011 e s.m.i.. Le tabelle sono presenti in allegato agli schemi di Stato Patrimoniale e Conto Economico e costituiscono parte integrante del Bilancio d'Esercizio.

PRINCIPALI INFORMAZIONI delle movimentazioni dell'esercizio

Il godimento beni di terzi ammonta a complessivi € 2.568.287.

Godimento beni di terzi	BILANCIO D'ESERCIZIO 2018	4° CET 2019 - decreto n. 18870 del 20/12/2019	PRECONS. 2019	BILANCIO D'ESERCIZIO 2019	DELTA (BES 2019 - 4° cet 2019)	DELTA (BES 2019 – BES 2018)
Affitti passivi		-	-	-	-	-
Spese condominiali	8.000	7.726	7.726	7.726	-	- 274
Canoni di Noleggio sanitari (esclusa protesica)	1.932.000	2.066.740	2.161.830	2.161.830	95.090	229.830
Canoni di Noleggio non sanitari	387.000	390.190	398.731	398.731	8.541	11.731
Totale	**2.327.000**	**2.464.656**	**2.568.287**	**2.568.287**	**103.631**	**241.287**

FATTI DI RILIEVO delle movimentazioni dell'esercizio

Per la suddetta area di bilancio non si sono verificati fatti di rilievo e/o non sono rilevati valori di bilancio.

ALTRE INFORMAZIONI RELATIVE AGLI ACQUISTI DI SERVIZI

Inserire SI *o* NO *nella cella in giallino denominata <<Caso presente in azienda?>>:*

Cod.	Informazione	Caso presente in azienda?	*Se* Sì, *illustrare*
AS01	Sono state rilevate significative variazioni rispetto all'esercizio precedente?	NO	Non sono state rilevate significative variazioni rispetto all'esercizio precedente.
AS02	**Costi per prestazioni sanitarie da privato**. Nell'esercizio sono stati rilevati disallineamenti tra valore fatturato dalla struttura privata e valore di budget autorizzato dalla Regione?	NO	Non esiste la casistica.
AS03	**Consulenze, Collaborazioni, Interinale e altre prestazioni di lavoro sanitarie e sociosanitarie.** Nell'esercizio sono stati rilevati costi per consulenze, collaborazioni, interinale e altre prestazioni di lavoro sanitarie e sociosanitarie relativamente a …	SI'	Le tipologie di prestazioni sono: consulenze sanitarie da Irccs per sorveglianza radioprotesica.
AS04	**Consulenze, Collaborazioni, Interinale e altre prestazioni di lavoro NON sanitarie.** Nell'esercizio sono stati rilevati costi per consulenze, collaborazioni, interinale e altre prestazioni di lavoro sanitarie e sociosanitarie relativamente a …	SI'	Le tipologie di prestazioni sono consulenze legali da ASST, lavoro interinale tecnico e personale comandato tecnico da AREU.

A.S.C.R.I.B.A.

AS05	**Manutenzioni e riparazioni.** Illustrare i criteri adottati per distinguere tra manutenzioni ordinarie e incrementative.	///	Secondo normativa di legge.

22. Costi del personale

B.6) Costo del Personale (Totale)

I dati relativi al valore del costo del personale confrontati con quelli dell'anno precedente e la relativa variazione sono riportati nelle tabelle di Nota Integrativa Tabellare e nelle Schede di dettaglio, laddove previste dal D.lgs. 118/2011 e s.m.i.. Le tabelle sono presenti in allegato agli schemi di Stato Patrimoniale e Conto Economico e costituiscono parte integrante del Bilancio d'Esercizio.

Per questa categoria sono previste le seguenti tipologie:

- B.5 Personale del ruolo sanitario - Totale
- B.6 Personale del ruolo professionale – Totale
- B.7 Personale del ruolo tecnico – Totale
- B.8 Personale del ruolo amministrativo – Totale

In particolare, per le categorie dei ***Fondi del personale***, se movimentate, l'iscrizione tra i costi è corredata da tutte le informazioni di dettaglio relative agli importi e alla variazioni dei fondi; si rinvia alle apposite tabelle relative al Conto Annuale allegato al Bilancio d'Esercizio.

PRINCIPALI INFORMAZIONI delle movimentazioni dell'esercizio

Il costo del personale al 31/12/2019, **Sezionale Sanitario**, ammonta a complessivi € 106.701.610 compresi oneri sociali + € 7.054.097 per Irap e rispetta l'assegnazione di costo per il personale a tempo indeterminato e determinato di cui al Decreto di assegnazione n. 7217 del 22/06/2020. Questo costo è comprensivo delle risorse assegnate per il personale ex ESACRI transitato a questa Azienda a far data dal 01/01/2017 pari a complessivi € 276.393 compresi oneri sociali ed Irap.

Il costo esposto a consuntivo, al netto dei costi del personale ex ESACRI, registra un incremento di € 1.742.337, esclusa Irap, rispetto al Bilancio d'esercizio 2018, incremento sostanzialmente determinato dall'applicazione del CCNL dell'Area Sanità triennio 2016-2018 del 19/12/2019 e dall'impatto a regime del CCNL del Comparto Sanità del 21/05/2018.

I costi derivanti dall'applicazione del CCNL Area Sanità triennio 2016 – 2018 indicati nella colonna Y del Mod. A sono in quadratura con le schede trasmesse con nota prot. n. 1987 del 17/01/2020 in risposta alla nota prot. n. G1.2020.0000985 del 10/01/2020 della Direzione Generale Welfare.

I fondi contrattuali art. 80 e 81 del CCNL 21/05/2018 Personale del comparto, complessivamente considerati (Sezionale Sanitario + Sezionale Territoriale + Sezionale 118), sono allineati agli importi indicati nelle schede di rendicontazione trasmesse ai competenti uffici regionali.

L'ammontare dei fondi contrattuali del personale della Dirigenza Medica, Sanitaria e delle professioni sanitarie indicato a consuntivo 2019 è comprensivo degli incrementi derivanti dall'applicazione delle disposizioni di cui al comma 3, lett. a), degli articoli 94, 95 e 96 del citato CCNL 19/12/2019.
Il fondo trattamento accessorio condizioni di lavoro è altresì incrementato delle risorse regionali assegnate ai sensi dell'art. 1, comma 435, della Legge 205/2017.

N.S.C.R.I.B.A.

Con particolare riferimento alle risorse assegnate ai sensi del citato art. 1, comma 435, della L. 205/2017, pari a € 113.963 (con oneri riflessi ed Irap) si rappresenta, di seguito, il dettaglio della ripartizione delle stesse:

Fondo trattamento accessorio Dirigenza Medica	€ 77.245
Fondo trattamento accessorio Dirigenza Sanitaria	€ 8.313
Oneri riflessi	€ 21.133
Irap	€ 7.272
Totale	**€ 113.963**

Il costo esposto riferito all'Indennità di Vacanza Contrattuale anno 2019 – triennio 2019-2021 – per il personale del comparto (escluso personale ex ESACRI) registra un incremento pari a € 13.456 (compresi oneri e Irap) rispetto all'importo indicato nella Scheda di dettaglio allegata al Decreto di assegnazione n. 3838/2019, dovuto al riconoscimento delle progressioni economiche orizzontali con decorrenza 01/01/2019.

Relativamente al personale ex ESACRI è stato esposto il nuovo livello di costi di cui alla nota della Direzione Generale Welfare prot. n. G1.2020.0008638 del 21/02/2020 pari a € 276.393 (compresi oneri riflessi e Irap).

I costi esposti per il personale a tempo determinato, a seguito di puntuale determinazione sulla base delle competenze effettivamente corrisposte nel corso dell'esercizio, evidenziano una riduzione rispetto ai costi esposti in sede di assestamento 2019 e di Bilancio Consuntivo 2018 e si riferiscono prevalentemente a personale medico e a figure del profilo infermieristico. Tale minor costo è stato determinato dal ricorso, in via prevalente ove possibile, ad assunzioni a tempo indeterminato.

Relativamente alle assunzioni a tempo determinato e con contratti di somministrazione a tempo determinato, complessivamente effettuate, si certifica il rispetto dell'art. 57, comma 3, del CCNL del Personale del Comparto Sanità del 21/05/2018.

Tabelle di dettaglio del personale "Fondi contrattuali"
Colonna "Variazione fondo anno 2019 vs fondo anno 2018": le piccole differenze rispetto agli incrementi effettivi sono determinate dal fatto che nel Bilancio d'esercizio 2018 i valori sono esposti in migliaia di euro mentre nel Bilancio d'esercizio 2019 in euro.

Tabelle di dettaglio "Debiti v/dipendenti"
Nella Scheda di dettaglio sono stati indicati debiti per "Crediti orari personale turnista" riferiti all'anno 2015 per un importo pari a € 581.512 e per "Crediti orari personale assegnato all'ASST di Lodi in attuazione della L.R. 23/2015" riferiti all'anno 2015 per un importo pari a € 38.391. Per tali debiti sono in corso di definizione, anche in ambito legale, alcune posizioni ancora aperte.

FATTI DI RILIEVO delle movimentazioni dell'esercizio

Si allegano qui di seguito le tabelle relative agli scostamenti di tutte le voci che compongono il trattamento stipendiale fornite dall'UOC Gestione e Sviluppo Risorse Umane.

R.S.C.R.I.B.A.

PERSONALE NON DIRIGENTE (escluso personale "ex Croce Rossa")	CONSUNTIVO 2019	PRECONSUNTIVO 2019	CONSUNTIVO 2018		SCOSTAMENTI CONSUNTIVO 2019 RISPETTO AL PRECONSUNTIVO 2019	SCOSTAMENTI CONSUNTIVO 2019 RISPETTO CONSUNTIVO 2018	NOTE
COMPETENZE FISSE COMPRENSIVE 13/MA	39.546.197	39.546.197	39.258.000		-	288.197	
RETRIBUZIONE INDIVIDUALE DI ANZIANITA'	181.573	181.573	209.000		-	- 27.427	
FONDO CONDIZIONI DI LAVORO E INCARICHI	6.081.403	6.081.403	5.909.000		-	172.403	
FONDO PREMIALITA' E FASCE	5.294.355	5.294.355	5.272.000		-	22.355	
RETRIBUZIONE ORE "SERVIZIO 118"			-		-	-	
ALTRE INDENNITA'	380.561	380.561	355.000		-	25.561	
ONERI TRATTAMENTI PREVIDENZIALI INTEGRATIVI	9.801	9.801	8.000		-	1.801	
PRESTAZIONI ORARIE AGG.VE PERS. INFERMIERISTICO (L. 1/2002) - comprensivo degli oneri con esclusione dell'Irap	87.271	87.271	95.000		-	- 7.729	
RISORSE REGIONALI AGGIUNTIVE	1.269.043	1.269.043	1.272.000		-	- 2.957	
INDENNITA' VACANZA CONTRATTUALE			99.000		-	- 99.000	
INDENNITA' VACANZA CONTRATTUALE TRIENNIO 2019/2021	215.701	215.701	-		-	215.701	
ELEMENTO PEREQUATIVO	339.061	339.061	260.000		-	79.061	
ONERI SOCIALI RISORSE AGGIUNTIVE	329.646	329.646	330.000		-	- 354	
ONERI SOCIALI VACANZA CONTRATTUALE			28.000		-	- 28.000	
ONERI SOCIALI VACANZA CONTRATTUALE TRIENNIO 2019/2021	60.409	60.409	-		-	60.409	
ONERI SOCIALI SU COMPETENZE FISSE ECC.	13.657.760	13.657.760	13.525.000		-	132.760	
ONERI SOCIALI SU PRESTAZ. ORARIE AGGIUNTIVE PERS. INFERM.	18.729	18.729	23.000		-	- 4.271	
ONERI SOCIALI ELEMENTO PEREQUATIVO	85.172	85.172	65.000		-	20.172	
totale con oneri sociali non irap	**67.556.682**	**67.556.682**	**66.708.000**		-	**848.682**	

PERSONALE "EX CROCE ROSSA"	CONSUNTIVO 2019	PRECONSUNTIVO 2019	CONSUNTIVO 2018		SCOSTAMENTI CONSUNTIVO 2019 RISPETTO AL PRECONSUNTIVO 2019	SCOSTAMENTI CONSUNTIVO 2019 RISPETTO CONSUNTIVO 2018	NOTE
COMPETENZE FISSE	153.010	153.010	145.000		-	8.010	
COMPETENZE ACCESSORIE (STRAORD., TURNI, REPERIBILITA' ECT)	25.831	25.831	43.000		-	- 17.169	
PRODUTTIVITA' COLLETTIVA	25.966	25.966	10.000		-	15.966	
ONERI RIFLESSI	54.466	54.466	53.000		-	1.466	
totale con oneri sociali non irap	**259.273**	**259.273**	**251.000**		-	**8.273**	

totale complessivo con oneri sociali non irap	**67.815.955**	**67.815.955**	**66.959.000**		-	**856.955**	

RLS.C.R.I.E.A.

DIRIGENZA MEDICA	CONSUNTIVO 2019	PRECONSUNTIVO 2019	CONSUNTIVO 2018		SCOSTAMENTI CONSUNTIVO 2019 RISPETTO AL PRECONSUNTIVO 2019	SCOSTAMENTI CONSUNTIVO 2019 RISPETTO CONSUNTIVO 2018	NOTE
STIPENDIO TABELLARE COMPRENSIVO 13/MA	15.528.051	14.966.270	15.061.000		561.781	467.051	
RETRIBUZIONE INDIVIDUALE DI ANZIANITA'	312.252	312.252	406.000		-	- 93.748	
FONDO TRATTAMENTO ACESSORIO CONDIZIONI LAVORO	1.390.281	1.194.411	1.189.000		195.870	201.281	
FONDO IND. SPECIFICITA' MED., RET. POS., STRUTT. COMPLESSA ETC.	6.346.030	6.255.401	6.266.000		90.629	80.030	
FONDO PER LA RETRIBUZIONE DI RISULTATO PREST. INDIVIDUALE	607.068	547.755	548.000		59.313	59.068	
INDENNITA' ESCLUSIVITA'	3.231.880	3.231.880	3.344.000		-	- 112.120	
INDENNITA' INCARICO DIRETTORE DIPARTIMENTO	86.616	86.616	68.000		-	18.616	
RETRIBUZIONE ORE "SERVIZIO 118"			-		-	-	
ALTRE INDENNITA'	75.888	75.888	136.000		-	- 60.112	
ONERI TRATTAMENTI PREVIDENZIALI INTEGRATIVI	619	619	1.000		-	- 381	
RISORSE REGIONALI AGGIUNTIVE	315.887	315.887	355.000		-	- 39.113	
INDENNITA' VACANZA CONTRATTUALE	108.727	108.727	110.000		-	- 1.273	
INDENNITA' VACANZA CONTRATTUALE TRIENNIO 2019/2021	74.296	74.296	-		-	74.296	
ONERI SOCIALI RISORSE AGGIUNTIVE	81.972	81.972	93.000		-	- 11.028	
ONERI SOCIALI IND. VACANZA CONTRATTUALE	30.988	30.988	32.000		-	- 1.012	
ONERI SOCIALI IND. VACANZA CONTRATTUALE TRIENNIO 2019/2021	20.803	20.803	-		-	20.803	
ONERI SOCIALI SU STIPENDIO TAB ECC.	7.361.864	7.115.740	7.203.000		246.124	158.864	
totale con oneri sociali non irap	**35.573.222**	**34.419.505**	**34.812.000**		**1.153.717**	**761.222**	

RLS C.R.I.B.A.

DIRIGENZA SPTA	CONSUNTIVO 2019	PRECONSUNTIVO 2019	CONSUNTIVO 2018		SCOSTAMENTI CONSUNTIVO 2019 RISPETTO AL PRECONSUNTIVO 2019	SCOSTAMENTI CONSUNTIVO 2019 RISPETTO CONSUNTIVO 2018	NOTE
STIPENDIO TABELLARE COMPRENSIVO 13/MA	1.666.446	1.619.575	1.594.000		46.871	72.446	
RETRIBUZIONE INDIVIDUALE DI ANZIANITA'	2.618	2.618	5.000		-	- 2.382	
FONDO TRATTAMENTO ACESSORIO CONDIZIONI LAVORO	94.229	78.116	78.000		16.113	16.229	
FONDO RETRIBUZIONE POSIZIONE LAVORO , STRUTT. COMPLESSA ETC. - DIR SANITARIA	179.746	173.787	174.000		5.959	5.746	
FONDO RETRIBUZIONE POSIZIONE LAVORO , STRUT. COMPLESSA ETC.-) DIR T.P.A.	245.081	245.081	245.000		-	81	
FONDO PER LA RETRIBUZIONE DI RISULTATO PREST. INDIVIDUALE	122.699	118.799	119.000		3.900	3.699	
FONDO PER LA DIR. PROFESSIONI SANITARIE INFERMIERISTICHE, TECNICHE ETC..	19.128	17.656	18.000		1.472	1.128	
INDENNITA' ESCLUSIVITA' DIR. SANITARIA	215.452	211.551	215.000		3.901	452	
INDENNITA' INCARICO DIRETTORE DIPARTIMENTO	15.000	15.000	15.000		-	-	
RETRIBUZIONE ORE "SERVIZIO 118"			-		-	-	
ALTRE INDENNITA'	438	438	-		-	438	
ONERI TRATTAMENTI PREVIDENZIALI INTEGRATIVI	476	476	-		-	476	
RISORSE REGIONALI AGGIUNTIVE	31.637	31.637	35.000		-	- 3.363	
INDENNITA' VACANZA CONTRATTUALE	11.596	11.596	12.000		-	- 404	
INDENNITA' VACANZA CONTRATTUALE TRIENNIO 2019/2021	7.822	7.822	-		-	7.822	
ONERI SOCIALI RISORSE AGGIUNTIVE	8.226	8.226	8.000		-	226	
ONERI SOCIALI IND. VACANZA CONTRATTUALE	3.305	3.305	2.000		-	1.305	
ONERI SOCIALI IND. VACANZA CONTRATTUALE TRIENNIO 2019/2021	2.190	2.190	-		-	2.190	
ONERI SOCIALI STIP. TABELLARE ECC.	686.344	665.083	660.000		21.261	26.344	
totale con oneri sociali non irap	**3.312.433**	**3.212.956**	**3.180.000**		**99.477**	**132.433**	

RLS C.R.I.B.A.

RIEPILOGO	CONSUNTIVO 2019	PRECONSUNTIVO 2019	CONSUNTIVO 2018		SCOSTAMENTI CONSUNTIVO 2019 RISPETTO AL PRECONSUNTIVO 2019	SCOSTAMENTI CONSUNTIVO 2019 RISPETTO CONSUNTIVO 2018	NOTE
COMPARTO	(A)	(B)	(C)		(A - B)	(A - C)	
NON DIRIGENTI	67.556.682	67.556.682	66.708.000		-	848.682	
DIRIGENZA MEDICA	35.573.222	34.419.505	34.812.000		1.153.717	761.222	
DIRIGENZA SPTA	3.312.433	3.212.956	3.180.000		99.477	132.433	
TOTALE CON ONERI SOCIALI NO IRAP (escluso personale "ex Croce Rossa")	**106.442.337**	**105.189.143**	**104.700.000**		**1.253.194**	**1.742.337**	
					1,19%	**0,47%**	
PERSONALE "EX CROCE ROSSA	259.273	259.273	251.000		-	8.273	
TOTALE COSTI COMPLESSIVI CON ONERI SOCIALI NO IRAP	**106.701.610**	**105.448.416**	**104.951.000**		**1.253.194**	**1.750.610**	
					1,19%	**0,47%**	
TOTALE COMPLESSIVO IRAP (escluso personale "ex CROCE ROSSA")	7.036.977	6.952.854	6.899.000		84.123	137.977	
TOTALE IRAP PERSONALE "EX CROCE ROSSA"	17.120	17.120	16.000		-	1.120	
TOTALE COMPLESSIVO IRAP	**7.054.097**	**6.969.974**	**6.915.000**		**84.123**	**139.097**	

RLS.C.R.I.B.A.

709 - ASST LODI AREA SANITARIA	N° PERSONALE A TEMPO DETERMINATO (presenza media nel periodo di riferimento)				AMMONTARE COSTI CON ONERI SOCIALI ESCLUSA IRAP (valori esposti in euro)					
MACRO CLASSI DI PROFILI / AREE CONTRATTUALI	supplenti	incarichi	incarichi 15 septies	TOTALE	RUOLO CONTABILE	supplenti	incarichi	incarichi 15 septies	TOTALE	N O T E
PERSONALE INFERMIERISTICO	3,75	17,64		21,39	SANITARIO COMPARTO	198.490	1.026.997	-	1.225.487	
PERSONALE TECNICO SANITARIO	0,75	5,12		5,87						
PERSONALE VIGILANZA ISPEZIONE				-						
PERSONALE DELLA RIABILITAZIONE	0,61	2,98		3,59						
ASSISTENTI SOCIALI		2,84		2,84	TECNICO COMPARTO		208.535		208.535	
PERSONALE RUOLO TECNICO SANITARIO OTA/OSS				-						
PERSONALE RUOLO TECNICO NON SANITARIO		3,66		3,66						
PERSONALE AUSILIARIO SPEC. SERVIZI ASSIST.				-						
PERSONALE AUSILIARIO SPEC. SERVIZI ECONOM.				-						
PERSONALE AMMINISTRATIVO		1,07		1,07	AMM/VO COMPARTO		32.949	-	32.949	
TOTALE COMPARTO NON DIRIGENZIALE	**5,11**	**33,31**	**-**	**38,42**	**TOT. COMPARTO**	**198.490**	**1.268.481**	**-**	**1.466.971**	
DIRIGENZA MEDICA	**4,16**	**20,54**	**-**	**24,70**	**DIRIGENZA MEDICA**	**373.069**	**1.670.710**	**-**	**2.043.779**	
DIRIGENZA SANITARIA / DIRIGENZA SITRA		1,67	0,79	2,46	DIRIG. SANITARIA	-	116.364	75.347	191.711	
DIRIGENZA PROFESSIONALE TECNICA				-	DIRIG. PROF - TEC	-			-	
DIRIGENZA AMMINISTRATIVA		1,00		1,00	DIRIG. AMM/VA	-	64.162		64.162	
TOTALE DIRIGENZA SPTA	**-**	**2,67**	**0,79**	**3,46**	**DIRIGENZA SPTA**	**-**	**180.526**	**75.347**	**255.873**	
TOTALE COMPLESSIVO	**9,27**	**56,52**	**0,79**	**66,58**	**TOTALE COSTI**	**571.559**	**3.119.717**	**75.347**	**3.766.623**	

ALTRE INFORMAZIONI RELATIVE AL COSTO DEL PERSONALE

Inserire SI *o* NO *nella cella in giallino denominata <<Caso presente in azienda?>>:*

Cod.	Informazione	Caso presente in azienda?	*Se* Sì, *illustrare*
CP01	I costi del personale hanno registrato significativi incrementi rispetto all'esercizio precedente?	NO	I costi del personale non hanno registrato significativi incrementi rispetto all'esercizio precedente salvo i rinnovi contrattuali intervenuti.

23. Oneri diversi di gestione

B.7) Oneri diversi di gestione

I dati relativi al valore degli oneri diversi di gestione confrontati con quelli dell'anno precedente e la relativa variazione sono riportati nelle tabelle di Nota Integrativa Tabellare e nelle Schede di dettaglio, laddove previste dal D.lgs. 118/2011 e s.m.i.. Le tabelle sono presenti in allegato agli schemi di Stato Patrimoniale e Conto Economico e costituiscono parte integrante del Bilancio d'Esercizio.

PRINCIPALI INFORMAZIONI delle movimentazioni dell'esercizio

Il valore complessivo ammonta ad € 1.634.154.

RESCRIBA

ONERI DIVERSI DI GESTIONE	BES 2018	4° CET 2019 - decreto n. 18870 del 20/12/2019	PRECONS. 2019	BILANCIO D'ESERCIZIO 2019	DELTA (BES 2019 - 4° cet 2019)	DELTA (BES 2019 – BES 2018)
Imposte e tasse (escluse Irap e Ires)	438.000	455.290	456.354	456.354	1.064	18.354
Indennità, rimborso spese e oneri sociali per il direttore generale, direttore sanitario, direttore amministrativo e componenti del collegio sindacale	704.000	735.532	730.263	730.263	- 5.269	26.263
Indennità, rimborso spese e oneri sociali per il direttore generale, direttore sanitario, direttore amministrativo e componenti del collegio sindacale v/ATS. ASST, Fondazioni d/Regione	135.000	96.541	104.809	104.809	8.268	- 30.191
Multe, ammende, penalità, arbitraggi, risarcimenti	1.000	-			-	- 1.000
Sanzioni verso ATS della Regione	12.000	84.177	84.177	84.177	-	72.177
Commissioni e spese bancarie	45.000	49.085	52.318	52.318	3.233	7.318
Abbonamenti, acquisti di libri, riviste e giornali)	10.000	5.497	6.171	6.171	674	- 3.829
Oneri per sperimentazioni gestionali (art. 9-bis, D.Lgs. 502/92)	-	-			-	-
Altri Oneri diversi di gestione)	232.000	207.368	199.711	199.711	- 7.657	- 32.289
Altri oneri diversi di gestione da ATS/ASST/IRCCS della Regione	-	-	351	351	351	351
Totale	**1.577.000**	**1.633.490**	**1.634.154**	**1.634.154**	**664**	**57.154**

FATTI DI RILIEVO delle movimentazioni dell'esercizio

Per la suddetta area di bilancio non si sono verificati fatti di rilievo e/o non sono rilevati valori di bilancio.

ALTRE INFORMAZIONI RELATIVE AGLI ONERI DIVERSI DI GESTIONE

Inserire SI *o* NO *nella cella in giallino denominata <<Caso presente in azienda?>>:*

Cod.	Informazione	Caso presente in azienda?	*Se* Sì, *illustrare*
OG01	Sono state rilevate significative variazioni rispetto all'esercizio precedente?	NO	Non sono state rilevate significative variazioni rispetto all'esercizio precedente.

24. Ammortamenti e svalutazioni

B.8) Ammortamenti

I dati relativi al valore degli ammortamenti confrontati con quelli dell'anno precedente e la relativa variazione sono riportati nelle tabelle di Nota Integrativa Tabellare e nelle Schede di dettaglio, laddove previste dal D.lgs. 118/2011 e s.m.i.. Le tabelle sono presenti in allegato agli schemi di Stato Patrimoniale e Conto Economico e costituiscono parte integrante del Bilancio d'Esercizio.

Per questa categoria sono previste le seguenti tipologie:

- B.8.a) Ammortamenti delle immobilizzazioni immateriali

RL S.C.R.I.B.A.

- B.8.b) Ammortamento dei fabbricati
- B.8.c) Ammortamenti delle altre immobilizzazioni materiali

PRINCIPALI INFORMAZIONI delle movimentazioni dell'esercizio

I valori sono complessivamente in linea con decreto di assegnazione.
Per dettagli vedasi tabelle B.10-B.11-B12 della nisan.

FATTI DI RILIEVO delle movimentazioni dell'esercizio

Per la suddetta area di bilancio non si sono verificati fatti di rilievo e/o non sono rilevati valori di bilancio.

ALTRE INFORMAZIONI RELATIVE AGLI AMMORTAMENTI

Inserire SI *o* NO *nella cella in giallino denominata <<Caso presente in azienda?>>:*

Cod.	Informazione	Caso presente in azienda?	*Se* Sì, *illustrare*
AMM01	Sono state rilevate significative variazioni rispetto all'esercizio precedente?	NO	Non sono state rilevate significative variazioni rispetto all'esercizio precedente.

B.9) Svalutazione delle immobilizzazioni e dei crediti

I dati relativi al valore delle svalutazioni confrontati con quelli dell'anno precedente e la relativa variazione sono riportati nelle tabelle di Nota Integrativa Tabellare e nelle Schede di dettaglio, laddove previste dal D.lgs. 118/2011 e s.m.i.. Le tabelle sono presenti in allegato agli schemi di Stato Patrimoniale e Conto Economico e costituiscono parte integrante del Bilancio d'Esercizio.

PRINCIPALI INFORMAZIONI delle movimentazioni dell'esercizio

Svalutazione delle immobilizzazioni
Non rilevata.

Svalutazione dei crediti
Non rilevata.

FATTI DI RILIEVO delle movimentazioni dell'esercizio

Per la suddetta area di bilancio non si sono verificati fatti di rilievo e/o non sono rilevati valori di bilancio.

RLS.C.R.I.B.A.

25. Variazione delle rimanenze

B. 10) Variazione delle rimanenze - Totale

I dati relativi al valore della variazione delle rimanenze confrontati con quelli dell'anno precedente e la relativa variazione sono riportati nelle tabelle di Nota Integrativa Tabellare e nelle Schede di dettaglio, laddove previste dal D.lgs. 118/2011 e s.m.i.. Le tabelle sono presenti in allegato agli schemi di Stato Patrimoniale e Conto Economico e costituiscono parte integrante del Bilancio d'Esercizio.

PRINCIPALI INFORMAZIONI delle movimentazioni dell'esercizio

Vedasi apposite tabelle B.14.a e B.14.b, ed dettagli riportati nella presente relazione allo Stato Patrimoniale.

FATTI DI RILIEVO delle movimentazioni dell'esercizio

Per la suddetta area di bilancio non si sono verificati fatti di rilievo e/o non sono rilevati valori di bilancio.

ALTRE INFORMAZIONI RELATIVE ALLE VARIAZIONI DELLE RIMANENZE

Inserire SI *o* NO *nella cella in giallino denominata <<Caso presente in azienda?>>:*

Cod.	Informazione	Caso presente in azienda?	*Se* Sì, *illustrare*
VRIM01	Sono state rilevate significative variazioni rispetto all'esercizio precedente?	NO	Non sono state rilevate significative variazioni rispetto all'esercizio precedente.

26. Accantonamenti

B.11 Accantonamenti tipici dell'esercizio - Totale

I dati relativi al valore degli accantonamenti confrontati con quelli dell'anno precedente e la relativa variazione sono riportati nelle tabelle di Nota Integrativa Tabellare e nelle Schede di dettaglio, laddove previste dal D.lgs. 118/2011 e s.m.i.. Le tabelle sono presenti in allegato agli schemi di Stato Patrimoniale e Conto Economico e costituiscono parte integrante del Bilancio d'Esercizio.

PRINCIPALI INFORMAZIONI delle movimentazioni dell'esercizio

Il totale degli accantonamenti ammonta a euro 2.735.230.

R.L.S.C.R.I.B.A.

Accantonamenti	BILANCIO D'ESERCIZIO 2018	4° CET 2019 - decreto n. 18870 del 20/12/2019	PRECONS. 2019	BILANCIO D'ESERCIZIO 2019	DELTA (BES 2019 - 4° cet 2019)	DELTA (BES 2019 – BES 2018)
Acc.to F.do Rischi per vertenze personale dipendente	270.000	250.812	272.600	-	- 250.812	- 270.000
Acc.to F.do Autoassicurazione SIR	1.669.000	1.669.000	1.669.000	1.669.000	-	-
Acc.to F.do Premio Operosità medici SUMAI	52.000	52.000	51.320	51.320	- 680	- 680
Acc.to F.do Per rinnovi contrattuali Dir Medica	1.356.000	1.513.792	1.513.792	314.493	- 1.199.299	- 1.041.507
Acc.to F.do Per rinnovi contrattuali Dir Non Medica	164.000	-	-	78.487	78.487	- 85.513
Acc.to F.do Per rinnovi contrattuali Comparto	-	-	-	96.338	96.338	96.338
Acc.to F.do Per rinnovi contrattuali Dir Medica Sumai	35.000	35.247	35.247	46.794	11.547	11.794
Acc.to F.do per minori costi da verifiche Beni e Servizi	-	49.807	-	-	- 49.807	-
Acc.to F.do per minori costi Personale dipendente	-	147.300		-	- 147.300	-
Acc.to F.do per maggiori entrate proprie	-	47.917		-	- 47.917	-
Acc. per quote inutilizzate contributi vinc. dell'esercizio da ATS/ASST/Fondazioni per quota FSR Vincolato		-	59.330	59.330	59.330	59.330
Acc.to F.do Legge Balduzzi	82.000	93.899	93.289	93.289	- 610	11.289
Acc.to F.do perequazione LP	83.000	93.899	93.289	93.289	- 610	10.289
Acc.to F.do perequazione LP supporto indiretto	83.000	93.449	92.989	92.989	- 460	9.989
Acc.to F.do interventi manutenzione fondi rustici	6.000	-		-	-	- 6.000
Acc.to F.do ex art. 113 DLGS 50/2016	73.000	-	-	139.901	139.901	66.901
totale	**3.873.000**	**4.047.122**	**3.880.856**	**2.735.230**	**- 1.311.892**	**- 1.137.770**

Per i dettagli si rimanda alle apposite tabelle B.15 di NI-San ed a quanto riportato nella presente nota nello SP alla voce Fondi. Si dettagliano anche nell'apposito file denominato "tabella di dettaglio accantonamenti".

FATTI DI RILIEVO delle movimentazioni dell'esercizio

Per la suddetta area di bilancio non si sono verificati fatti di rilievo e/o non sono rilevati valori di bilancio.

ALTRE INFORMAZIONI RELATIVE AGLI ACCANTONAMENTI

Inserire SI o NO nella cella in giallino denominata <<Caso presente in azienda?>>:

Cod.	Informazione	Caso presente in azienda?	*Se Sì, illustrare*
AC01	La voce "Altri accantonamenti" è stata movimentata? Se sì, a fronte di quali rischi?	NO	La voce "Altri accantonamenti" non è stata movimentata.

RL S.C.R.I.B.A.

27. Proventi e oneri finanziari

27.1 Proventi finanziari

C) PROVENTI FINANZIARI

I dati relativi al valore dei proventi finanziari confrontati con quelli dell'anno precedente e la relativa variazione sono riportati nelle tabelle di Nota Integrativa Tabellare e nelle Schede di dettaglio, laddove previste dal D.lgs. 118/2011 e s.m.i.. Le tabelle sono presenti in allegato agli schemi di Stato Patrimoniale e Conto Economico e costituiscono parte integrante del Bilancio d'Esercizio.

PRINCIPALI INFORMAZIONI delle movimentazioni dell'esercizio

Per la suddetta area di bilancio non si sono verificati fatti di rilievo e/o non sono rilevati valori di bilancio.

FATTI DI RILIEVO delle movimentazioni dell'esercizio

Per la suddetta area di bilancio non si sono verificati fatti di rilievo e/o non sono rilevati valori di bilancio.

27.2 Oneri finanziari

C) ONERI FINANZIARI

I dati relativi al valore degli oneri finanziari confrontati con quelli dell'anno precedente e la relativa variazione sono riportati nelle tabelle di Nota Integrativa Tabellare e nelle Schede di dettaglio, laddove previste dal D.lgs. 118/2011 e s.m.i.. Le tabelle sono presenti in allegato agli schemi di Stato Patrimoniale e Conto Economico e costituiscono parte integrante del Bilancio d'Esercizio.

PRINCIPALI INFORMAZIONI delle movimentazioni dell'esercizio

Per la suddetta area di bilancio non si sono verificati fatti di rilievo e/o non sono rilevati valori di bilancio.

FATTI DI RILIEVO delle movimentazioni dell'esercizio

Per la suddetta area di bilancio non si sono verificati fatti di rilievo e/o non sono rilevati valori di bilancio.

ALTRE INFORMAZIONI RELATIVE AI PROVENTI E ONERI FINANZIARI

Inserire SI *o* NO *nella cella in giallino denominata <<Caso presente in azienda?>>:*

Cod.	Informazione	Caso presente in azienda?	*Se* Sì, *illustrare*
OF01	Sono state rilevate significative variazioni rispetto all'esercizio precedente?	NO	Non sono state rilevate significative variazioni rispetto all'esercizio precedente.
OF02	Nell'esercizio sono stati sostenuti oneri finanziari? Se sì, da quale operazione derivano?	NO	Nell'esercizio non sono stati sostenuti oneri finanziari.

RLS.C.R.I.B.A.

28. Rettifiche di valore di attività finanziarie

I dati relativi al valore delle rettifiche di valore di attività finanziarie confrontati con quelli dell'anno precedente e la relativa variazione sono riportati nelle tabelle di Nota Integrativa Tabellare e nelle Schede di dettaglio, laddove previste dal D.lgs. 118/2011 e s.m.i.. Le tabelle sono presenti in allegato agli schemi di Stato Patrimoniale e Conto Economico e costituiscono parte integrante del Bilancio d'Esercizio.

PRINCIPALI INFORMAZIONI delle movimentazioni dell'esercizio

Per la suddetta area di bilancio non si sono verificati fatti di rilievo e/o non sono rilevati valori di bilancio.

FATTI DI RILIEVO delle movimentazioni dell'esercizio

Per la suddetta area di bilancio non si sono verificati fatti di rilievo e/o non sono rilevati valori di bilancio.

ALTRE INFORMAZIONI RELATIVE ALLE RETTIFICHE DI VALORE DI ATTIVITÀ FINANZIARIE

Inserire SI *o* NO *nella cella in giallino denominata <<Caso presente in azienda?>>:*

Cod.	Informazione	Caso presente in azienda?	*Se* Sì, *illustrare*
RF01	Nell'esercizio sono state rilevate rettifiche di valore di attività finanziarie?	NO	Nell'esercizio non sono state rilevate rettifiche di valore di attività finanziarie.

29. Proventi e oneri straordinari

29.1 Proventi straordinari

E.1) Proventi straordinari

I dati relativi al valore dei proventi straordinari confrontati con quelli dell'anno precedente e la relativa variazione sono riportati nelle tabelle di Nota Integrativa Tabellare e nelle Schede di dettaglio, laddove previste dal D.lgs. 118/2011 e s.m.i.. Le tabelle sono presenti in allegato agli schemi di Stato Patrimoniale e Conto Economico e costituiscono parte integrante del Bilancio d'Esercizio.

PRINCIPALI INFORMAZIONI delle movimentazioni dell'esercizio

Plusvalenze

Plusvalenze da cessioni di Beni per totali euro zero.

Sopravvenienze e insussistenze attive vs ATS/ASST della regione

Il totale della voce ammonta ad euro 996.

Sopravvenienze e insussistenze attive vs terzi

Il totale della voce ammonta ad euro 118.937. Vedasi apposite tabelle di dettaglio.

Altri proventi straordinari

Per la suddetta area di bilancio non si sono verificati fatti di rilievo e/o non sono rilevati valori di bilancio.

R.S.C.R.I.B.A.

FATTI DI RILIEVO delle movimentazioni dell'esercizio

Per la suddetta area di bilancio non si sono verificati fatti di rilievo e/o non sono rilevati valori di bilancio.

29.2 Oneri straordinari

E.2) Oneri straordinari

I dati relativi al valore degli oneri straordinari confrontati con quelli dell'anno precedente e la relativa variazione sono riportati nelle tabelle di Nota Integrativa Tabellare e nelle Schede di dettaglio, laddove previste dal D.lgs. 118/2011 e s.m.i.. Le tabelle sono presenti in allegato agli schemi di Stato Patrimoniale e Conto Economico e costituiscono parte integrante del Bilancio d'Esercizio.

PRINCIPALI INFORMAZIONI delle movimentazioni dell'esercizio

Minusvalenze
Il totale della voce ammonta ad euro € 8.716. Vedasi apposite tabelle di dettaglio.

Altre Sopravvenienze e insussistenze passive vs ATS/ASST
Il totale della voce ammonta ad euro € 31.885. Vedasi apposite tabelle di dettaglio.

Sopravvenienze e insussistenze passive relative ad acquisti Beni e servizi
Il totale della voce ammonta ad euro € 18.902. Vedasi apposite tabelle di dettaglio.

Altre Sopravvenienze e insussistenze passive v/terzi
Il totale della voce ammonta ad euro € 10.438. Vedasi apposite tabelle di dettaglio.

Altri oneri straordinari
Per la suddetta area di bilancio non si sono verificati fatti di rilievo e/o non sono rilevati valori di bilancio.

FATTI DI RILIEVO delle movimentazioni dell'esercizio

Per la suddetta area di bilancio non si sono verificati fatti di rilievo e/o non sono rilevati valori di bilancio.

ALTRE INFORMAZIONI RELATIVE AGLI ACQUISTI DI SERVIZI

Inserire SI *o* NO *nella cella in giallino denominata <<Caso presente in azienda?>>:*

Cod.	Informazione	Caso presente in azienda?	*Se* Sì, *illustrare*
PS01	**Plusvalenze/Minusvalenze.** Nell'esercizio sono state rilevate plusvalenze/minusvalenze?	SI'	Nel corso dell'esercizio sono state rilevate minusvalenze derivanti dalla dismissione di elaboratori elettronici, pc ed attrezzature edp, mobili, arredi attrezzature d'ufficio e sanitarie.
PS02	**Sopravvenienze attive**. Illustrare la composizione delle sopravvenienze attive, per anno di riferimento, per soggetto e per evento contabile, indicando quanto di esse è già stato incassato dall'Azienda.	SI'	Nel corso dell'esercizio sono state rilevate sopravvenienze attive da recupero crediti ticket anni pregressi. Vedasi apposite tabelle di dettaglio.

RLS.CRIB.A.

PS03	**Insussistenze attive.** Illustrare la composizione delle insussistenze attive, per anno di riferimento, per soggetto e per evento contabile.	NO	Nel corso dell'esercizio non sono state rilevate insussistenze attive. Vedasi apposite tabelle di dettaglio.
PS04	**Sopravvenienze passive.** Illustrare la composizione delle sopravvenienze passive, per anno di riferimento, per soggetto e per evento contabile.	SI'	Nel corso dell'esercizio sono state rilevate sopravvenienze passive da rimborsi diversi anni precedenti. Vedasi apposite tabelle di dettaglio.
PS05	**Insussistenze passive.** Illustrare la composizione delle insussistenze passive, per anno di riferimento, per soggetto e per evento contabile.	SI'	Nel corso dell'esercizio sono state rilevate insussistenze passive come indicato nelle apposite tabelle di dettaglio.
PS06	**Altro.** Esistono altre informazioni che si ritiene necessario fornire per soddisfare la regola generale secondo cui "Se le informazioni richieste da specifiche disposizioni di legge non sono sufficienti a dare una rappresentazione veritiera e corretta, si devono fornire le informazioni complementari necessarie allo scopo" (art 2423 cc)?	NO	Non esistono altre informazioni che si ritiene necessario fornire per soddisfare.

30. Imposte e tasse

Y. IMPOSTE E TASSE

I dati relativi al valore delle imposte e tasse confrontati con quelli dell'anno precedente e la relativa variazione sono riportati nelle tabelle di Nota Integrativa Tabellare e nelle Schede di dettaglio, laddove previste dal D.lgs. 118/2011 e s.m.i.. Le tabelle sono presenti in allegato agli schemi di Stato Patrimoniale e Conto Economico e costituiscono parte integrante del Bilancio d'Esercizio.

PRINCIPALI INFORMAZIONI delle movimentazioni dell'esercizio

IRAP
Il valore dell'IRAP Vs. Personale dipendente è iscritta per un totale di € 7.054.097 pari al valore di assegnazione san.

IRES
Il totale Ires per l'anno 2019 ammonta ad € 120.234.

FATTI DI RILIEVO delle movimentazioni dell'esercizio

Per la suddetta area di bilancio non si sono verificati fatti di rilievo e/o non sono rilevati valori di bilancio.

RL S.C.R.I.B.A.

GESTIONE TERRITORIALE

31. Contributi in conto esercizio

31.1 Contributi in conto esercizio

A.1) Contributi in conto esercizio

I dati relativi al valore dei contributi dell'esercizio confrontati con quelli dell'anno precedente e la relativa variazione sono riportati nelle tabelle di Nota Integrativa Tabellare e nelle Schede di dettaglio, laddove previste dal D.lgs. 118/2011 e s.m.i.. Le tabelle sono presenti in allegato agli schemi di Stato Patrimoniale e Conto Economico e costituiscono parte integrante del Bilancio d'Esercizio.

Per questa categoria sono previste le seguenti tipologie:

- A.1.a) Contributi in c/esercizio da Regione per quota Fondo Sanitario regionale
- A.1.b) Contributi in c/esercizio (Extra Fondo)
- A.1.c) Contributi in c/esercizio per ricerca
- A.1.d) Contributi in c/esercizio da privati

In particolare, per le categorie dei ***Contributi***, se movimentate, l'iscrizione tra i ricavi è corredata da tutte le informazioni di dettaglio relative alla Assegnazione indicando la descrizione dell'ente o del soggetto concedente, gli estremi degli atti di assegnazione, la destinazione e la natura dei costi correlati al contributo, gli importi assegnati, utilizzati e accantonati, nonché le quote destinate agli investimenti; le informazioni di dettaglio sono rilevate nelle tabelle apposite del foglio "*VincNI_SAN*" allegata al Bilancio d'Esercizio.

Infine, per le categoria dei ***Contributi c/esercizio da enti pubblici*** e in particolare il contributo AREU, se movimentato, l'iscrizione tra i ricavi è corredata anche dal Conto Economico – Emergenza Urgenza 118 rilevato nella tabella apposita del foglio "*Ce-118*" allegato al Bilancio d'Esercizio.

PRINCIPALI INFORMAZIONI delle movimentazioni dell'esercizio

Finanziamento di parte corrente ter (FSR indistinto)

Come da decreto di assegnazione definitivo per il 2019 n. 7217 del 22/06/2020 il valore riportato è pari ad euro 19.459.807.

Contributi da Regione	BILANCIO D'ESERCIZIO 2018	4° cet 2019	PRECONS. 2019	BILANCIO D'ESERCIZIO 2019	DELTA (BES 2019 - 4° cet 2019)	DELTA (BES 2019 – BES 2018)
Finanziamento di parte corrente Territorio (FSR indistinto)	18.368.000	19.423.879	19.423.879	19.459.807	35.928	1.091.807
Totale contributi da Regione	**18.368.000**	**19.423.879**	**19.423.879**	**19.459.807**	**35.928**	**1.091.807**

Funzioni

Per la suddetta area di bilancio non si sono verificati fatti di rilievo e/o non sono rilevati valori di bilancio.

Altri Contributi da Regione ter (FSR indistinto)

Per la suddetta area di bilancio non si sono verificati fatti di rilievo e/o non sono rilevati valori di bilancio.

RL S.C.R.I.B.A.

Altri Contributi da enti pubblici e Altri Contributi da privati

Altri contributi	BILANCIO D'ESERCIZIO 2018	4° cet 2019	PRECONS. 2019	BILANCIO D'ESERCIZIO 2019	DELTA (BES 2019 - 4° cet 2019)	DELTA (BES 2019 – BES 2018)
Contributi vincolati da enti pubblici (extra fondo) - Vincolati	9.000	-			-	- 9.000
Contributi da ATS/ASST/Fondazioni della Regione (extra fondo) - Vincolati	-	44.436	44.436	44.436	-	44.436
Contributi da persone giuridiche private - Vincolati	8.000	26.527	25.217	25.217	- 1.310	17.217
Totale altri contributi	**17.000**	**70.963**	**69.653**	**69.653**	**- 1.310**	**52.653**

Gli importi, gli estremi di assegnazione e gli utilizzi sono ampiamente dettagliati nelle apposite tabelle del file "*schema_di_dettaglio_contributi_vincolati*" allegato al Bilancio d'Esercizio.

FATTI DI RILIEVO delle movimentazioni dell'esercizio

Per la suddetta area di bilancio non si sono verificati fatti di rilievo e/o non sono rilevati valori di bilancio.

31.2 Rettifica contributi c/esercizio per destinazione ad investimenti

A.2) Rettifica contributi c/esercizio per destinazione ad investimenti - Totale

I dati relativi al valore delle rettifiche dei contributi c/esercizio destinate ad investimenti confrontati con quelli dell'anno precedente e la relativa variazione sono riportati nelle tabelle di Nota Integrativa Tabellare e nelle Schede di dettaglio, laddove previste dal D.lgs. 118/2011 e s.m.i.. Le tabelle sono presenti in allegato agli schemi di Stato Patrimoniale e Conto Economico e costituiscono parte integrante del Bilancio d'Esercizio.

PRINCIPALI INFORMAZIONI delle movimentazioni dell'esercizio

Per la suddetta area di bilancio non si sono verificati fatti di rilievo e/o non sono rilevati valori di bilancio.

FATTI DI RILIEVO delle movimentazioni dell'esercizio

Per la suddetta area di bilancio non si sono verificati fatti di rilievo e/o non sono rilevati valori di bilancio.

31.3 Utilizzo fondi per quote inutilizzate contributi vincolati di esercizi precedenti

A.3) Utilizzo fondi per quote inutilizzate contributi vincolati di esercizi precedenti - Totale

I dati relativi al valore degli utilizzi contributi degli esercizi precedenti confrontati con quelli dell'anno precedente e la relativa variazione sono riportati nelle tabelle di Nota Integrativa Tabellare e nelle Schede di det-

RL S.C.R.I.B.A.

taglio, laddove previste dal D.lgs. 118/2011 e s.m.i.. Le tabelle sono presenti in allegato agli schemi di Stato Patrimoniale e Conto Economico e costituiscono parte integrante del Bilancio d'Esercizio.

In particolare, per le categorie degli ***Utilizzi Contributi***, se movimentate, l'iscrizione tra i ricavi è corredata da tutte le informazioni di dettaglio relative alla Assegnazione indicando la descrizione dell'ente o del soggetto concedente, gli estremi degli atti di assegnazione, la destinazione e la natura dei costi correlati al contributo, gli importi assegnati, utilizzati e accantonati, nonché le quote destinate agli investimenti; le informazioni di dettaglio sono rilevate nella tabella apposita del foglio "*UtilizziNI_SAN*" allegata al Bilancio d'Esercizio.

PRINCIPALI INFORMAZIONI delle movimentazioni dell'esercizio

Per la suddetta area di bilancio non si sono verificati fatti di rilievo e/o non sono rilevati valori di bilancio.

FATTI DI RILIEVO delle movimentazioni dell'esercizio

Per la suddetta area di bilancio non si sono verificati fatti di rilievo e/o non sono rilevati valori di bilancio.

ALTRE INFORMAZIONI RELATIVE A CONTRIBUTI IN CONTO ESERCIZIO

Inserire SI *o* NO *nella cella in giallino denominata <<Caso presente in azienda?>>:*

Cod.	Informazione	Caso presente in azienda?	*Se* Sì, *illustrare*
CT01	**Contributi in conto esercizio**. Sono state rilevate significative variazioni rispetto all'esercizio precedente?	NO	Non sono state rilevate significative variazioni rispetto all'esercizio precedente.
	Rettifica contributi in c/esercizio. Sono state rilevate significative variazioni rispetto all'esercizio precedente?	NO	Non sono state rilevate significative variazioni rispetto all'esercizio precedente.
	Utilizzi contributi esercizi precedenti. Sono state rilevate significative variazioni rispetto all'esercizio precedente?	NO	Non sono state rilevate significative variazioni rispetto all'esercizio precedente.

PLS.C.R.I.B.A.

32. Proventi e ricavi diversi

32.1 Proventi e ricavi diversi

A.4) Ricavi per prestazioni sanitarie e sociosanitarie a rilevanza sanitaria

I dati relativi al valore delle prestazioni e degli altri proventi confrontati con quelli dell'anno precedente e la relativa variazione sono riportati nelle tabelle di Nota Integrativa Tabellare e nelle Schede di dettaglio, laddove previste dal D.lgs. 118/2011 e s.m.i.. Le tabelle sono presenti in allegato agli schemi di Stato Patrimoniale e Conto Economico e costituiscono parte integrante del Bilancio d'Esercizio.

In particolare, per le categorie dei ***Ricavi per prestazioni sanitarie***, se movimentate, l'iscrizione tra i ricavi è corredata da tutte le informazioni di dettaglio relative alla validazione delle prestazioni sanitarie (ricoveri, ambulatoriale, neuro-psichiatria, psichiatria, File F, Doppio Canale e Primo Ciclo) dalla ASL territorialmente competente; le informazioni di dettaglio sono rilevate nella tabella apposita del foglio "*Prestazioni*" allegata al Bilancio d'Esercizio.

Inoltre, per le categorie delle ***Altre prestazioni sanitarie***, se movimentate, l'iscrizione tra i ricavi è corredata da tutte le informazioni di dettaglio relative alla natura e alle movimentazioni dell'esercizio confrontate con i valori dell'esercizio precedente; le informazioni di dettaglio sono rilevate nella tabelle apposite dei fogli "*NI-SAN_Altre_Pres_San(Ricavi)*" allegata al Bilancio d'Esercizio.

Infine, per le categorie dei ***Ricavi e costi per prestazioni sanitarie erogate in regime di intramoenia***, se movimentate, l'iscrizione tra i ricavi è corredata da tutte le informazioni di dettaglio relative alla natura e alle movimentazioni dell'esercizio confrontate con i valori dell'esercizio precedente; le informazioni di dettaglio sono rilevate nella tabelle apposite dei fogli "*Dettaglio_CE_San*" e "*Ce-Lp*" (Conto Economico della libera professione) allegati al Bilancio d'Esercizio.

PRINCIPALI INFORMAZIONI delle movimentazioni dell'esercizio

Proventi e ricavi diversi	BILANCIO D'ESERCIZIO 2018	4° cet 2019	PRECONS. 2019	BILANCIO D'ESERCIZIO 2019	DELTA (BES 2019 - 4° cet 2019)	DELTA (BES 2019 – BES 2018)
Ricavi per prestazioni sanitarie erogate a soggetti privati	2.000	-	-	-	-	- 2.000
Ricavi per formazione	-	-	-	-	-	-
Altri ricavi per prestazioni non sanitarie verso privati	291.000	272.574	275.304	275.304	2.730	- 15.696
Affitti attivi	54.000	54.113	61.635	53.571	- 542	- 429
Altri proventi da attività	8.000	-	-	8.114	8.114	114
Altri proventi diversi verso ATS/ASST/Fondazioni della Regione	280.000	-	316.977	316.977	316.977	36.977
Totale Proventi e ricavi diversi	**635.000**	**326.687**	**653.916**	**653.966**	**327.279**	**18.966**

Ricavi libera-professione

Per la suddetta area di bilancio non si sono verificati fatti di rilievo e/o non sono rilevati valori di bilancio.

FATTI DI RILIEVO delle movimentazioni dell'esercizio

Per la suddetta area di bilancio non si sono verificati fatti di rilievo e/o non sono rilevati valori di bilancio.

32.2 Concorsi, recuperi, rimborsi per attività tipiche

A.5) Concorsi, recuperi, e rimborsi

I dati relativi al valore dei Concorsi, recuperi, rimborsi confrontati con quelli dell'anno precedente e la relativa variazione sono riportati nelle tabelle di Nota Integrativa Tabellare e nelle Schede di dettaglio, laddove previste dal D.lgs. 118/2011 e s.m.i.. Le tabelle sono presenti in allegato agli schemi di Stato Patrimoniale e Conto Economico e costituiscono parte integrante del Bilancio d'Esercizio.

PRINCIPALI INFORMAZIONI delle movimentazioni dell'esercizio

Concorsi, Recuperi e Rimborsi	BILANCIO D'ESERCIZIO 2018	4° cet 2019	PRECONS. 2019	BILANCIO D'ESERCIZIO 2019	DELTA (BES 2019 - 4° cet 2019)	DELTA (BES 2019 – BES 2018)
Rimborso personale comandato e convenzionato c/o ATS/ASST/Fondazioni della Regione	15.000	3.617	3.617	3.617	-	- 11.383
Rimborso personale comandato c/o altri enti pubblici					-	-
Rimborsi per vaccinazioni in copagamento	543.000	396.506	396.506	396.456	- 50	- 146.544
Altri concorsi, recuperi e rimborsi per attività tipiche da parte di ATS/ASST/Fondazioni della Regione					-	-
Recuperi da personale dipendente (vitto, alloggio, …)	21.000	22.733	22.733	22.733	-	1.733
Altri ricavi per concorsi, recuperi e rimborsi verso privati	9.000	2.184	2.184	2.184	-	- 6.816
Totale Concorsi, Recuperi e Rimborsi	**588.000**	**425.040**	**425.040**	**424.990**	**- 50**	**- 163.010**

FATTI DI RILIEVO delle movimentazioni dell'esercizio

Per la suddetta area di bilancio non si sono verificati fatti di rilievo e/o non sono rilevati valori di bilancio.

32.3 Ticket

A.6) Compartecipazione alla spesa per prestazioni sanitarie (ticket)

I dati relativi al valore dei Ticket confrontati con quelli dell'anno precedente e la relativa variazione sono riportati nelle tabelle di Nota Integrativa Tabellare e nelle Schede di dettaglio, laddove previste dal D.lgs. 118/2011 e s.m.i.. Le tabelle sono presenti in allegato agli schemi di Stato Patrimoniale e Conto Economico e costituiscono parte integrante del Bilancio d'Esercizio.

PRINCIPALI INFORMAZIONI delle movimentazioni dell'esercizio

Il valore di euro 22.563 è relativo ad incassi di tickets per consultori familiari.

RL S.C.R.I.B.A.

FATTI DI RILIEVO delle movimentazioni dell'esercizio

Per la suddetta area di bilancio non si sono verificati fatti di rilievo e/o non sono rilevati valori di bilancio.

32.4 Costi capitalizzati

A.7) Quota contributi in conto capitale imputata nell'esercizio

I dati relativi al valore delle sterilizzazioni e degli altri costi capitalizzati confrontati con quelli dell'anno precedente e la relativa variazione sono riportati nelle tabelle di Nota Integrativa Tabellare e nelle Schede di dettaglio, laddove previste dal D.lgs. 118/2011 e s.m.i.. Le tabelle sono presenti in allegato agli schemi di Stato Patrimoniale e Conto Economico e costituiscono parte integrante del Bilancio d'Esercizio.

PRINCIPALI INFORMAZIONI delle movimentazioni dell'esercizio

Il totale delle sterilizzazioni ammonta a complessivi € 1.298.610. vedasi tabella ni-san A.5 ter.

FATTI DI RILIEVO delle movimentazioni dell'esercizio

Per la suddetta area di bilancio non si sono verificati fatti di rilievo e/o non sono rilevati valori di bilancio.

A.8) Incrementi delle immobilizzazioni per lavori interni

PRINCIPALI INFORMAZIONI delle movimentazioni dell'esercizio

Per la suddetta area di bilancio non si sono verificati fatti di rilievo e/o non sono rilevati valori di bilancio.

FATTI DI RILIEVO delle movimentazioni dell'esercizio

Per la suddetta area di bilancio non si sono verificati fatti di rilievo e/o non sono rilevati valori di bilancio.

32.5 Altri ricavi e proventi

A.9) Altri ricavi e proventi

I dati relativi al valore degli altri ricavi e proventi confrontati con quelli dell'anno precedente e la relativa variazione sono riportati nelle tabelle di Nota Integrativa Tabellare e nelle Schede di dettaglio, laddove previste dal D.lgs. 118/2011 e s.m.i.. Le tabelle sono presenti in allegato agli schemi di Stato Patrimoniale e Conto Economico e costituiscono parte integrante del Bilancio d'Esercizio.

PRINCIPALI INFORMAZIONI delle movimentazioni dell'esercizio

Per la suddetta area di bilancio non si sono verificati fatti di rilievo e/o non sono rilevati valori di bilancio.

RL S.C.R.I.B.A.

FATTI DI RILIEVO delle movimentazioni dell'esercizio

Per la suddetta area di bilancio non si sono verificati fatti di rilievo e/o non sono rilevati valori di bilancio.

ALTRE INFORMAZIONI RELATIVE A PROVENTI E RICAVI DIVERSI

Inserire SI *o* NO *nella cella in giallino denominata <<Caso presente in azienda?>>:*

Cod.	Informazione	Caso presente in azienda?	*Se* Sì, *illustrare*
PR01	**Proventi e ricavi diversi**. Sono state rilevate significative variazioni rispetto all'esercizio precedente?	NO	Non sono state rilevate significative variazioni rispetto all'esercizio precedente.
	Concorsi, recuperi, rimborsi per attività tipiche. Sono state rilevate significative variazioni rispetto all'esercizio precedente?	NO	Non sono state rilevate significative variazioni rispetto all'esercizio precedente.
	Compartecipazione alla spesa per prestazioni sanitarie. Sono state rilevate significative variazioni rispetto all'esercizio precedente?	NO	Non sono state rilevate significative variazioni rispetto all'esercizio precedente.
	Costi capitalizzati. Sono state rilevate significative variazioni rispetto all'esercizio precedente?	NO	Non sono state rilevate significative variazioni rispetto all'esercizio precedente.

33. Acquisti di beni

B.1) Acquisti di beni

I dati relativi al valore degli acquisti di beni confrontati con quelli dell'anno precedente e la relativa variazione sono riportati nelle tabelle di Nota Integrativa Tabellare e nelle Schede di dettaglio, laddove previste dal D.lgs. 118/2011 e s.m.i.. Le tabelle sono presenti in allegato agli schemi di Stato Patrimoniale e Conto Economico e costituiscono parte integrante del Bilancio d'Esercizio.

Per questa categoria sono previste le seguenti tipologie:

- B.1.A) Acquisti di beni sanitari - Totale
- B.1.B) Acquisti di beni non sanitari - Totale

In particolare per le categorie degli ***B.1.A) Acquisti di beni sanitari***, se movimentate, l'iscrizione tra i costi è corredata da tutte le informazioni di dettaglio relative alla tipologia di distribuzione totale, diretta e per con-

RL S.C.R.I.B.A.

to; le informazioni di dettaglio sono rilevate nella tabella apposita del foglio "*Dettaglio CE San*" allegata al Bilancio d'Esercizio.

Infine, per le categorie degli ***B.1.A) Acquisti di beni sanitari e .1.B) Acquisti di beni non sanitari*** da parte di Asl/Ao/Fondazioni della Regione, se movimentate, l'iscrizione tra i costi è corredata da tutte le informazioni di dettaglio relative agli acquisti per ogni singola azienda pubblica; le informazioni di dettaglio sono rilevate nella tabella apposita del foglio "*Cons*" allegata al Bilancio d'Esercizio.

PRINCIPALI INFORMAZIONI delle movimentazioni dell'esercizio

Beni sanitari (ter)

Si rimanda all'apposita tabella NI-TER CE (B.1.A) per il dettaglio delle movimentazioni per Farmaci NON File F, Dispositivi medici, Altri beni sanitari.

Complessivamente il costo per acquisti di beni sanitari ammonta ad euro 3.839.166 (comprensivo di euro 204.948 relativo ad acquisto di prodotti dietetici ricompreso nel tetto integrativa e protesica).

BENI SANITARI	BILANCIO D'ESERCIZIO 2018	4° cet 2019	PRECONS. 2019	BILANCIO D'ESERCIZIO 2019	DELTA (BES 2019 - 4° cet 2019)	DELTA (BES 2019 – BES 2018)
Farmaceutici: Specialità Medicinali SENZA AIC)	12.000	1.079	1.079	1.079	-	- 10.921
Farmaceutici: Galenici e altri medicinali SENZA AIC)	15.000	12.029	12.069	12.069	40	- 2.931
Prodotti dietetici	173.000	183.415	204.948	204.948	21.533	31.948
Dispositivi medici: Cnd W - Materiali Diagnostici in vitro	2.000	564	564	564	-	- 1.436
Dispositivi medici: Cnd Z - Materiali diagnostici (materiale per apparecchiature sanitare e relativi componenti)	122.000	187.775	184.282	184.282	- 3.493	62.282
Prodotti chimici: Materiali diagnostici (senza Cnd)	1.000	1.628	1.340	1.340	- 288	340
Dispositivi Medici: Cnd A - Dispositivi da somministrazione, prelievo e raccolta	56.000	39.904	40.440	40.440	536	- 15.560
Dispositivi Medici: Cnd K, L - Strumentario chirurgico	1.000	483	483	483	-	- 517
Dispositivi Medici: Cnd M - Dispositivi per medicazioni generali e specialistiche	1.000	3.234	3.336	3.336	102	2.336
Dispositivi Medici: Cnd T - Dispositivi di protezione e ausili per incontinenza (d. lgs. 46/97)	832.000	991.458	1.000.964	1.000.964	9.506	168.964
Dispositivi Medici: Cnd Y - Supporti o ausili tecnici per persone disabili	1.000	5.035	5.035	5.035	-	4.035
Dispositivi Medici: Cnd B; G; N; Q; R; U - Presidi medico-chirurgici specialistici	78.000	98.400	93.831	93.831	- 4.569	15.831
Dispositivi medici: Cnd: P - Materiali protesici (endoprotesi non attive)	3.000	9.708	9.708	9.708	-	6.708
Materiali per la profilassi igienico-sanitari: vaccini	2.123.000	2.292.769	2.263.067	2.263.067	- 29.702	140.067
Altri beni e prodotti sanitari (PRODOTTI SENZA REPERTORIO E/O CND)	15.000	18.232	18.020	18.020	- 212	3.020
Totale	**3.435.000**	**3.845.713**	**3.839.166**	**3.839.166**	**- 6.547**	**404.166**

N.S.C.R.I.B.A.

Beni NON sanitari (TER)
Si rimanda all'apposita tabella NI-TER CE (B.1.B) per il dettaglio delle movimentazioni.
Complessivamente il costo per acquisti di beni non sanitari ammonta ad euro 94.484.

Beni non sanitari	BILANCIO D'ESERCIZIO 2018	4° cet 2019	PRECONS. 2019	BILANCIO D'ESERCIZIO 2019	DELTA (BES 2019 - 4° cet 2019)	DELTA (BES 2019 – BES 2018)
Prodotti alimentari	-	1.643	-	-	- 1.643	-
Materiale di guardaroba, di pulizia e di convivenza in genere	6.000	6.536	2.469	2.469	- 4.067	- 3.531
Carburanti e lubrificanti	14.000	11.679	11.154	11.154	- 525	- 2.846
Combustibili	9.000	14.000	12.339	12.339	- 1.661	3.339
Cancelleria e stampati	8.000	30.963	29.291	29.291	- 1.672	21.291
Supporti informatici e materiale per EDP	-	14.157	10.220	10.220	- 3.937	10.220
Materiale per manutenzioni e riparazioni immobili e loro pertinenze	1.000	2.802	2.802	2.802	-	1.802
Materiale per manutenzioni e riparazioni mobili e macchine	-	1.400	1.025	1.025	- 375	1.025
Materiale per manutenzioni e riparazioni - Altro	2.000	16.752	16.202	16.202	- 550	14.202
Altri beni non sanitari	-	6.961	8.982	8.982	2.021	8.982
Totale	**40.000**	**106.893**	**94.484**	**94.484**	**- 12.409**	**54.484**

FATTI DI RILIEVO delle movimentazioni dell'esercizio

Per la suddetta area di bilancio non si sono verificati fatti di rilievo e/o non sono rilevati valori di bilancio.

ALTRE INFORMAZIONI RELATIVE AGLI ACQUISTI DI BENI

Inserire SI *o* NO *nella cella in giallino denominata <<Caso presente in azienda?>>:*

Cod.	Informazione	Caso presente in azienda?	*Se* Sì, *illustrare*
AB01	**Acquisti di beni** . Ciascuna tipologia di bene, compreso nelle voci relative agli acquisti di beni sanitari e non sanitari, non è monitorata attraverso il sistema gestionale del magazzino, che rileva ogni tipologia di movimento, in entrata e in uscita?	SI'	Ciascuna tipologia di bene, compreso nelle voci relative agli acquisti di beni sanitari e non sanitari, è monitorata attraverso il sistema gestionale del magazzino, che rileva ogni tipologia di movimento, in entrata e in uscita.
AB02	Sono stati rilevati costi per acquisto di beni da altre Aziende Sanitarie della Regione? Se sì, di quali tipologie di beni si tratta?	NO	Non sono stati rilevati costi per acquisto di beni da altre Aziende Sanitarie della Regione.

RL S.C.R.I.B.A.

AB03	Sono state rilevate significative variazioni rispetto all'esercizio precedente?	NO	Non sono state rilevate significative variazioni rispetto all'esercizio precedente.

34. Acquisti di servizi

34.1 Acquisti di servizi sanitari e non sanitari

B.2) Acquisti di servizi sanitari

I dati relativi al valore degli acquisti di servizi confrontati con quelli dell'anno precedente e la relativa variazione sono riportati nelle tabelle di Nota Integrativa Tabellare e nelle Schede di dettaglio, laddove previste dal D.lgs. 118/2011 e s.m.i.. Le tabelle sono presenti in allegato agli schemi di Stato Patrimoniale e Conto Economico e costituiscono parte integrante del Bilancio d'Esercizio.

Per le categorie degli ***Acquisti di servizi sanitari in mobilità***, l'iscrizione tra i costi è corredata da tutte le informazioni di dettaglio relative agli acquisti per ogni singola azienda pubblica; le informazioni di dettaglio sono rilevate nella tabella apposita del foglio "*Cons*" allegata al Bilancio d'Esercizio.

Inoltre, per le categorie delle ***Altre prestazioni sanitarie***, se movimentate, l'iscrizione tra i costi è corredata da tutte le informazioni di dettaglio relative alla natura e alle movimentazioni dell'esercizio confrontate con i valori dell'esercizio precedente; le informazioni di dettaglio sono rilevate nella tabelle apposite dei fogli "*NI-SAN_Altre_Pres_San(Costi)*" allegata al Bilancio d'Esercizio.

Infine, per le categorie degli ***Acquisti di servizi sanitari da privato***, l'iscrizione tra i costi è corredata da tutte le informazioni di dettaglio relative alle singole strutture private, alla tipologia di prestazione, all'anno di competenza, agli importi e altre informazioni; le informazioni di dettaglio sono rilevate nella tabella apposita del foglio "*Dettaglio_CE_San*" allegata al Bilancio d'Esercizio.

PRINCIPALI INFORMAZIONI delle movimentazioni dell'esercizio

Acquisti di servizi sanitari per assistenza specialistica

Il valore esposto pari ad euro 42.370 è relativo al costo sostenuto per un medico Sumaista psicologo c/o carceri.

Integrativa e protesica

Il valore esposto alla tabella B.2.A.5) niter risulta pari ad euro 1.545.526.

RI.S.O.R.I.B.A.

Acquisti servizi sanitari per assistenza integrativa e protesica	BILANCIO D'ESERCIZIO 2018	4° cet 2019	PRECONS. 2019	BILANCIO D'ESERCIZIO 2019	DELTA (BES 2019 - 4° cet 2019)	DELTA (BES 2019 – BES 2018)
Assistenza Protesica non erogata tramite Farmaceutica Convenzionata (ex art. 8, c. 2, D.Lgs. 502/92) c.d. protesica "Maggiore"	1.188.000	1.149.443	1.191.080	1.191.080	41.637	3.080
Assistenza Protesica non erogata tramite Farmaceutica Convenzionata (ex art. 8, c. 2, D.Lgs. 502/92) - Costi di gestione magazzino	122.000	134.333	124.338	124.338	- 9.995	2.338
Acquisto di prestazioni relative all'Assistenza Integrativa - Nutrizione Artificiale Enterale	5.000	197.857	230.108	230.108	32.251	225.108
Totale	**1.315.000**	**1.481.633**	**1.545.526**	**1.545.526**	**63.893**	**230.526**

Trasporti sanitari da privato

Il valore esposto alla tabella B.2.A.10) della niter risulta pari ad euro 403.084 e sono relativi a trasporti dializzati (rimborsi croci).

Rimborsi assegni e contributi sanitari

Il valore esposto alla tabella B.2.A.13) della niter risulta pari ad euro 103.030 e sono relativi a rimborsi a privati per assistenza indiretta (principalmente rimborso ai privati dializzati). Circa i costi per contributi L.210 sono assegnati e sostenuti ad ATS MI (Lodi anticipa il pagamento agli aventi diritto e ATSMI rimborsa quanto sostenuto tramite alimentazione di c.anticipi).

Altri servizi sanitari e sociosanitari a rilevanza sanitaria

Il valore esposto alla tabella B.2.A.15) della niter risulta pari ad euro 258.593.
Si ritiene utile dettagliare la voce "Altre prestazioni per servizi sanitari da terzi" del gruppo B.2.A.15 per un totale di € 243.948 anche se già dettagliato nell'apposito file denominato "tabella di dettaglio altre prestazioni":

Altre prestazioni per servizi sanitari da terzi	BILANCIO D'ESERCIZIO 2018	4° cet 2019	PRECONS. 2019	BILANCIO D'ESERCIZIO 2019	DELTA (BES 2019 - 4° cet 2019)	DELTA (BES 2019 – BES 2018)
Prestaz. Professionali mediche	96.000	103.873	98.481	98.481	- 5.392	2.481
Prestaz. Professionali non mediche		48.199	41.133	41.133	- 7.066	41.133
Fornitura Nutrizione Parenerale Domiciliare	115.000	65.678	65.678	65.678	-	- 49.322
Somministrazione insulina a bambini c/o scuole	25.000	38.656	38.656	38.656	-	13.656
totale	**236.000**	**256.406**	**243.948**	**243.948**	**- 12.458**	**7.948**

FATTI DI RILIEVO delle movimentazioni dell'esercizio

Per la suddetta area di bilancio non si sono verificati fatti di rilievo e/o non sono rilevati valori di bilancio.

RL S.C.R.I.B.A.

B.3) Acquisti di servizi non sanitari

In particolare per le categorie degli ***B.2.B.1) Servizi non sanitari -Totale***, se movimentate, l'iscrizione tra i costi è corredata da tutte le informazioni di dettaglio relative al dettaglio costi per contratti multiservizio (global service); le informazioni di dettaglio sono rilevate nella tabella apposita del foglio "*Dettaglio_CE_San*" allegata al Bilancio d'Esercizio.

Pper le categorie dei ***Canoni di leasing***, se movimentate, l'iscrizione tra i costi è corredata da tutte le informazioni di dettaglio relative agli estremi di delibera, alla decorrenza del contratto e alla sua scadenza, al valore del contratto comprensivo di IVA, al costo imputato all'esercizio e ai canoni a scadere; le informazioni di dettaglio sono rilevate nella tabella apposita del foglio "*Dettaglio_CE_San*" allegata al Bilancio d'Esercizio.

Per le categorie degli ***Acquisti di servizi sanitari in mobilità***, l'iscrizione tra i costi è corredata da tutte le informazioni di dettaglio relative agli acquisti per ogni singola azienda pubblica; le informazioni di dettaglio sono rilevate nella tabella apposita del foglio "*Cons*" allegata al Bilancio d'Esercizio.

PRINCIPALI INFORMAZIONI delle movimentazioni dell'esercizio

Formazione

Si veda la tabella B.2B.3 di riepilogo per euro 2.673.

Consulenze non sanitarie

Il valore di euro 21.711 è relativo a lavoro interinale amministrativo.

Altri costi per servizi NON sanitari

SERVIZI NON SANITARI	BILANCIO D'ESERCIZIO 2018	4° cet 2019	PRECONS. 2019	BILANCIO D'ESERCIZIO 2019	DELTA (BES 2019 - 4° cet 2019)	DELTA (BES 2019 – BES 2018)
Pulizia	186.000	222.814	220.924	220.924	- 1.890	34.924
Riscaldamento)	107.000	149.913	147.793	147.793	- 2.120	40.793
Utenze elettricità	123.000	139.779	137.204	137.204	- 2.575	14.204
Acqua, gas, combustibile)	12.000	10.091	9.713	9.713	- 378	- 2.287
Servizi esterni di vigilanza	20.000	19.704	19.704	19.704	-	- 296
Assicurazioni: Altri premi)	25.000	19.297	19.297	19.297	-	- 5.703
Servizi postali e telex	36.000	34.458	34.458	34.458	-	- 1.542
Altri servizi non sanitari acquistati in "Service")	14.000	21.749	21.749	21.749	-	7.749
Altri servizi non sanitari)	16.000	14.616	10.846	10.846	- 3.770	- 5.154
Prestazioni lavoro interinale Amministrativo (non sanitario) - da privato	18.000	21.708	21.711	21.711	3	3.711
Formazione (esternalizzata e non) - Totale	2.000	2.707	2.673	2.673	- 34	673
totale	**559.000**	**656.836**	**646.072**	**646.072**	**- 10.764**	**87.072**

FATTI DI RILIEVO delle movimentazioni dell'esercizio

Per la suddetta area di bilancio non si sono verificati fatti di rilievo e/o non sono rilevati valori di bilancio.

RSA R.I.B.A.

34.2 Acquisti di manutenzione ordinaria

B.4) Manutenzione e riparazione

I dati relativi al valore degli acquisti di manutenzione confrontati con quelli dell'anno precedente e la relativa variazione sono riportati nelle tabelle di Nota Integrativa Tabellare e nelle Schede di dettaglio, laddove previste dal D.lgs. 118/2011 e s.m.i.. Le tabelle sono presenti in allegato agli schemi di Stato Patrimoniale e Conto Economico e costituiscono parte integrante del Bilancio d'Esercizio.

PRINCIPALI INFORMAZIONI delle movimentazioni dell'esercizio

Manutenzione e riparazione (ordinaria esternalizzata)	BILANCIO D'ESERCIZIO 2018	4° cet 2019	PRECONS. 2019	BILANCIO D'ESERCIZIO 2019	DELTA (BES 2019 - 4° cet 2019)	DELTA (BES 2019 – BES 2018)
Manutenzione e riparazione ordinaria esternalizzata per immobili e loro pertinenze	475.000	391.798	388.401	388.401	- 3.397	- 86.599
Manutenzione e riparazione ordinaria esternalizzata per mobili e macchine	8.000	4.032	4.032	4.032	-	- 3.968
Manutenzione e riparazione ordinaria esternalizzata per automezzi non sanitari	5.000	61	61	61	-	- 4.939
Altre manutenzioni e riparazioni)	20.000	65.000	64.738	64.738	- 262	44.738
totale	**508.000**	**460.891**	**457.232**	**457.232**	**- 3.659**	**- 50.768**

FATTI DI RILIEVO delle movimentazioni dell'esercizio

Per la suddetta area di bilancio non si sono verificati fatti di rilievo e/o non sono rilevati valori di bilancio.

34.3 Godimento di beni di terzi

B.5) Godimento di beni di terzi

I dati relativi al valore degli acquisti di manutenzione confrontati con quelli dell'anno precedente e la relativa variazione sono riportati nelle tabelle di Nota Integrativa Tabellare e nelle Schede di dettaglio, laddove previste dal D.lgs. 118/2011 e s.m.i.. Le tabelle sono presenti in allegato agli schemi di Stato Patrimoniale e Conto Economico e costituiscono parte integrante del Bilancio d'Esercizio.

PRINCIPALI INFORMAZIONI delle movimentazioni dell'esercizio

Godimento di beni di terzi	BILANCIO D'ESERCIZIO 2018	4° cet 2019	PRECONS. 2019	BILANCIO D'ESERCIZIO 2019	DELTA (BES 2019 - 4° cet 2019)	DELTA (BES 2019 – BES 2018)
Affitti passivi)	-	-	-	-	-	-
Spese condominiali	6.000	7.000	5.769	5.769	- 1.231	- 231
Canoni di Noleggio sanitari (esclusa protesica)	7.000	-			-	- 7.000
Canoni di Noleggio sanitari relativi a protesica	2.249.000	2.509.780	2.558.945	2.558.945	49.165	309.945
Canoni di Noleggio non sanitari	107.000	21.806	20.713	20.713	- 1.093	- 86.287
totale	**2.369.000**	**2.538.586**	**2.585.427**	**2.585.427**	**46.841**	**216.427**

R.S.C.R.I.B.A.

FATTI DI RILIEVO delle movimentazioni dell'esercizio

Per la suddetta area di bilancio non si sono verificati fatti di rilievo e/o non sono rilevati valori di bilancio.

ALTRE INFORMAZIONI RELATIVE AGLI ACQUISTI DI SERVIZI

Inserire SI *o* NO *nella cella in giallino denominata <<Caso presente in azienda?>>:*

Cod.	Informazione	Caso presente in azienda?	*Se* Sì, *illustrare*
AS01	Sono state rilevate significative variazioni rispetto all'esercizio precedente?	NO	Non sono state rilevate significative variazioni rispetto all'esercizio precedente.
AS02	**Costi per prestazioni sanitarie da privato**. Nell'esercizio sono stati rilevati disallineamenti tra valore fatturato dalla struttura privata e valore di budget autorizzato dalla Regione?	NO	Non esiste la casistica.
AS03	**Consulenze, Collaborazioni, Interinale e altre prestazioni di lavoro sanitarie e sociosanitarie.** Nell'esercizio sono stati rilevati costi per consulenze, collaborazioni, interinale e altre prestazioni di lavoro sanitarie e sociosanitarie relativamente a …	NO	Nell'esercizio non sono stati rilevati costi per consulenze, collaborazioni, interinale e altre prestazioni di lavoro sanitarie e sociosanitarie.
AS04	**Consulenze, Collaborazioni, Interinale e altre prestazioni di lavoro NON sanitarie.** Nell'esercizio sono stati rilevati costi per consulenze, collaborazioni, interinale e altre prestazioni di lavoro sanitarie e sociosanitarie relativamente a …	SI'	Nell'esercizio sono stati rilevati costi per lavoro interinale amministrativo.
AS05	**Manutenzioni e riparazioni.** Illustrare i criteri adottati per distinguere tra manutenzioni ordinarie e incrementative.	///	Secondo normativa di legge.

35. Costi del personale

B.6) Costo del Personale (Totale)

I dati relativi al valore del costo del personale confrontati con quelli dell'anno precedente e la relativa variazione sono riportati nelle tabelle di Nota Integrativa Tabellare e nelle Schede di dettaglio, laddove previste dal D.lgs. 118/2011 e s.m.i.. Le tabelle sono presenti in allegato agli schemi di Stato Patrimoniale e Conto Economico e costituiscono parte integrante del Bilancio d'Esercizio.

Per questa categoria sono previste le seguenti tipologie:

- B.5 Personale del ruolo sanitario - Totale
- B.6 Personale del ruolo professionale – Totale
- B.7 Personale del ruolo tecnico – Totale
- B.8 Personale del ruolo amministrativo – Totale

RI.S.C.R.I.B.A.

In particolare, per le categorie dei ***Fondi del personale***, se movimentate, l'iscrizione tra i costi è corredata da tutte le informazioni di dettaglio relative agli importi e alla variazioni dei fondi; si rinvia alle apposite tabelle relative al Conto Annuale allegato al Bilancio d'Esercizio.

PRINCIPALI INFORMAZIONI delle movimentazioni dell'esercizio

Il costo del personale al 31/12/2019, **Sezionale Territoriale**, ammonta a complessivi € 9.347.968 compresi oneri sociali + € 624.161 per Irap e rispetta l'assegnazione di costo per il personale a tempo indeterminato e determinato di cui al Decreto di assegnazione n. 7217 del 22/06/2020.

Il costo esposto a consuntivo registra un incremento di € 89.968 esclusa Irap, rispetto al Bilancio d'esercizio 2018, incremento sostanzialmente determinato dall'applicazione del CCNL dell'Area Sanità triennio 2016-2018 del 19/12/2019.

I costi derivanti dall'applicazione del CCNL Area Sanità triennio 2016 – 2018 del 19/12/2019 indicati nella colonna Y del Mod. A sono in quadratura con le schede trasmesse con nota prot. n. 1987 del 17/01/2020 in risposta alla nota prot. n. G1.2020.0000985 del 10/01/2020 della Direzione Generale Welfare.

L'ammontare dei fondi contrattuali del personale della Dirigenza Medica e della Dirigenza Sanitaria indicato a consuntivo 2019 è comprensivo degli incrementi derivanti dall'applicazione delle disposizioni di cui al comma 3, lett. a), degli articoli 94, 95 e 96 del citato CCNL 19/12/2019.

I costi esposti per il personale a tempo determinato, a seguito di puntuale determinazione sulla base delle competenze effettivamente corrisposte nel corso dell'esercizio, evidenziano una riduzione rispetto ai costi esposti in sede di assestamento 2019 e di Bilancio Consuntivo 2018 e si riferiscono a personale assegnato prevalentemente al servizio vaccinale, al settore delle dipendenze ed alle attività per l'attuazione dei modelli di presa in carico dei pazienti cronici e fragili.

FATTI DI RILIEVO delle movimentazioni dell'esercizio

Si allegano qui di seguito le tabelle relative agli scostamenti di tutte le voci che compongono il trattamento stipendiale fornite dall'UOC Gestione e Sviluppo Risorse Umane.

RLS C.R.I.B.A.

PERSONALE NON DIRIGENTE	CONSUNTIVO 2019	PRECONSUNTIVO 2019	CONSUNTIVO 2018		SCOSTAMENTI CONSUNTIVO 2019 RISPETTO AL PRECONSUNTIVO 2019	SCOSTAMENTI CONSUNTIVO 2019 RISPETTO CONSUNTIVO 2018	NOTE
COMPETENZE FISSE COMPRENSIVE 13/MA	3.569.605	3.569.605	3.616.000		-	- 46.395	
RETRIBUZIONE INDIVIDUALE DI ANZIANITA'	21.093	21.093	24.000		-	- 2.907	
FONDO CONDIZIONI DI LAVORO E INCARICHI	427.471	427.471	413.000		-	14.471	
FONDO PREMIALITA' E FASCE	463.989	463.989	462.000		-	1.989	
RETRIBUZIONE ORE "SERVIZIO 118"			-		-	-	
ALTRE INDENNITA'	36.290	36.290	18.000		-	18.290	
ONERI TRATTAMENTI PREVIDENZIALI INTEGRATIVI	563	563	1.000		-	- 437	
PRESTAZIONI ORARIE AGG.VE PERS. INFERMIERISTICO (L. 1/2002) - comprensivo degli oneri con esclusione dell'Irap			-		-	-	
RISORSE REGIONALI AGGIUNTIVE	98.431	98.431	101.000		-	- 2.569	
INDENNITA' VACANZA CONTRATTUALE			9.000		-	- 9.000	
INDENNITA' VACANZA CONTRATTUALE TRIENNIO 2019/2021	17.985	17.985	-		-	17.985	
ELEMENTO PEREQUATIVO	25.939	25.939	21.000		-	4.939	
ONERI SOCIALI RISORSE AGGIUNTIVE	25.592	25.592	26.000		-	- 408	
ONERI SOCIALI VACANZA CONTRATTUALE	5.036	5.036	3.000		-	2.036	
ONERI SOCIALI VACANZA CONTRATTUALE TRIENNIO 2019/2021			-		-	-	
ONERI SOCIALI SU COMPETENZE FISSE ECC.	1.218.325	1.218.325	1.223.000		-	- 4.675	
ONERI SOCIALI SU PRESTAZ. ORARIE AGGIUNTIVE PERS. INFERM.			-		-	-	
ONERI SOCIALI ELEMENTO PEREQUATIVO	6.516	6.516	6.000		-	516	
totale con oneri sociali non irap	**5.916.835**	**5.916.835**	**5.923.000**		-	- **6.165**	

RLS.C.R.I.B.A.

DIRIGENZA MEDICA	CONSUNTIVO 2019	PRECONSUNTIVO 2019	CONSUNTIVO 2018		SCOSTAMENTI CONSUNTIVO 2019 RISPETTO AL PRECONSUNTIVO 2019	SCOSTAMENTI CONSUNTIVO 2019 RISPETTO CONSUNTIVO 2018	NOTE
STIPENDIO TABELLARE COMPRENSIVO 13/MA	789.989	762.639	783.000		27.350	6.989	
RETRIBUZIONE INDIVIDUALE DI ANZIANITA'	18.515	18.515	28.000		-	- 9.485	
FONDO TRATTAMENTO ACESSORIO CONDIZIONI LAVORO	24.790	17.640	18.000		7.150	6.790	
FONDO IND. SPECIFICITA' MED., RET. POS., STRUTT. COMPLESSA ETC.	391.475	386.012	386.000		5.463	5.475	
FONDO PER LA RETRIBUZIONE DI RISULTATO PREST. INDIVIDUALE	37.492	33.917	34.000		3.575	3.492	
INDENNITA' ESCLUSIVITA'	169.748	169.748	182.000		-	- 12.252	
INDENNITA' INCARICO DIRETTORE DIPARTIMENTO	13.423	13.423	15.000		-	- 1.577	
RETRIBUZIONE ORE "SERVIZIO 118"			-		-	-	
ALTRE INDENNITA'	456	456	1.000		-	- 544	
ONERI TRATTAMENTI PREVIDENZIALI INTEGRATIVI			-		-	-	
RISORSE REGIONALI AGGIUNTIVE	12.726	12.726	18.000		-	- 5.274	
INDENNITA' VACANZA CONTRATTUALE	5.281	5.281	6.000		-	- 719	
INDENNITA' VACANZA CONTRATTUALE TRIENNIO 2019/2021	3.522	3.522	-		-	3.522	
ONERI SOCIALI RISORSE AGGIUNTIVE	3.309	3.309	5.000		-	- 1.691	
ONERI SOCIALI IND. VACANZA CONTRATTUALE	1.505	1.505	2.000		-	- 495	
ONERI SOCIALI IND. VACANZA CONTRATTUALE TRIENNIO 2019/2021	986	986	-		-	986	
ONERI SOCIALI SU STIPENDIO TAB ECC.	389.953	378.072	390.000		11.881	- 47	
totale con oneri sociali non irap	**1.863.170**	**1.807.751**	**1.868.000**		**55.419**	**- 4.830**	

RLS C.R.I. P.A.

DIRIGENZA SPTA	CONSUNTIVO 2019	PRECONSUNTIVO 2019	CONSUNTIVO 2018		SCOSTAMENTI CONSUNTIVO 2019 RISPETTO AL PRECONSUNTIVO 2019	SCOSTAMENTI CONSUNTIVO 2019 RISPETTO CONSUNTIVO 2018	NOTE
STIPENDIO TABELLARE COMPRENSIVO 13/MA	789.338	767.059	727.000		22.279	62.338	
RETRIBUZIONE INDIVIDUALE DI ANZIANITA'	2.509	2.509	3.000		-	- 491	
FONDO TRATTAMENTO ACESSORIO CONDIZIONI LAVORO	5.875	1.000	1.000		4.875	4.875	
FONDO RETRIBUZIONE POSIZIONE LAVORO , STRUTT. COMPLESSA ETC. - DIR SANITARIA	130.241	126.516	127.000		3.725	3.241	
FONDO RETRIBUZIONE POSIZIONE LAVORO , STRUT. COMPLESSA ETC.-) DIR T.P.A.	77.839	77.839	78.000		-	- 161	
FONDO PER LA RETRIBUZIONE DI RISULTATO PREST. INDIVIDUALE	58.129	55.691	56.000		2.438	2.129	
FONDO PER LA DIR. PROFESSIONI SANITARIE INFERMIERISTICHE, TECNICHE ETC..			-		-	-	
INDENNITA' ESCLUSIVITA' DIR. SANITARIA	142.857	140.415	140.000		2.442	2.857	
INDENNITA' INCARICO DIRETTORE DIPARTIMENTO			-		-	-	
RETRIBUZIONE ORE "SERVIZIO 118"			-		-	-	
ALTRE INDENNITA'	1.326	1.326	1.000		-	326	
ONERI TRATTAMENTI PREVIDENZIALI INTEGRATIVI			-		-	-	
RISORSE REGIONALI AGGIUNTIVE	17.424	17.424	17.000		-	424	
INDENNITA' VACANZA CONTRATTUALE	5.574	5.574	5.000		-	574	
INDENNITA' VACANZA CONTRATTUALE TRIENNIO 2018/2019	3.800	3.800	-		-	3.800	
ONERI SOCIALI RISORSE AGGIUNTIVE	4.530	4.530	5.000		-	- 470	
ONERI SOCIALI IND. VACANZA CONTRATTUALE	1.589	1.589	1.000		-	589	
ONERI SOCIALI IND. VACANZA CONTRATTUALE 2019/2021	1.064	1.064	-		-	1.064	
ONERI SOCIALI STIP. TABELLARE ECC.	325.868	316.066	306.000		9.802	19.868	
totale con oneri sociali non irap	**1.567.963**	**1.522.402**	**1.467.000**		**45.561**	**100.963**	

RIEPILOGO	CONSUNTIVO 2019	PRECONSUNTIVO 2019	CONSUNTIVO 2018		SCOSTAMENTI CONSUNTIVO 2019 RISPETTO AL PRECONSUNTIVO 2019	SCOSTAMENTI CONSUNTIVO 2019 RISPETTO CONSUNTIVO 2018	NOTE
COMPARTO	(A)	(B)	(C)		(A - B)	(A - C)	
NON DIRIGENTI	5.916.835	5.916.835	5.923.000		-	- 6.165	
DIRIGENZA MEDICA	1.863.170	1.807.751	1.868.000		55.419	- 4.830	
DIRIGENZA SPTA	1.567.963	1.522.402	1.467.000		45.561	100.963	
TOTALE CON ONERI SOCIALI NO IRAP	**9.347.968**	**9.246.988**	**9.258.000**		**100.980**	**89.968**	
					1,09%	**-0,12%**	
TOTALE COMPLESSIVO IRAP	624.161	617.421	617.000		**6.740**	**7.161**	

RLS CRIBA

709 - ASST LODI AREA TERRITORIO	N° PERSONALE A TEMPO DETERMINATO (presenza media nel periodo di riferimento)				AMMONTARE COSTI CON ONERI SOCIALI ESCLUSA IRAP (valori esposti in euro)					
MACRO CLASSI DI PROFILI / AREE CONTRATTUALI	supplenti	incarichi	incarichi 15 septies	TOTALE	RUOLO CONTABILE	supplenti	incarichi	incarichi 15 septies	TOTALE	N O T E
PERSONALE INFERMIERISTICO				-	SANITARIO COMPARTO	18.270	2.430	-	20.700	
PERSONALE TECNICO SANITARIO				-						
PERSONALE VIGILANZA ISPEZIONE				-						
PERSONALE DELLA RIABILITAZIONE	0,49	0,07		0,56						
ASSISTENTI SOCIALI	0,16	3,04		3,20	TECNICO COMPARTO	5.743	103.230		108.973	
PERSONALE RUOLO TECNICO SANITARIO OTA/OSS				-						
PERSONALE RUOLO TECNICO NON SANITARIO				-						
PERSONALE AUSILIARIO SPEC. SERVIZI ASSIST.				-						
PERSONALE AUSILIARIO SPEC. SERVIZI ECONOM.				-						
PERSONALE AMMINISTRATIVO		0,67		0,67	AMM/VO COMPARTO		18.195		18.195	
TOTALE COMPARTO NON DIRIGENZIALE	**0,65**	**3,78**	**-**	**4,43**	**TOT. COMPARTO**	**24.013**	**123.855**	**-**	**147.868**	
DIRIGENZA MEDICA	**-**	**2,16**	**-**	**2,16**	**DIRIGENZA MEDICA**	**-**	**161.488**	**-**	**161.488**	
DIRIGENZA SANITARIA / DIRIGENZA SITRA	-	-	-	-	DIRIG. SANITARIA	-	-	-	-	
DIRIGENZA PROFESSIONALE TECNICA	-	-	-	-	DIRIG. PROF - TEC	-	-	-	-	
DIRIGENZA AMMINISTRATIVA	-	-	-	-	DIRIG. AMM/VA	-	-	-	-	
TOTALE DIRIGENZA SPTA	**-**	**-**	**-**	**-**	**DIRIGENZA SPTA**	**-**	**-**	**-**	**-**	
TOTALE COMPLESSIVO	**0,65**	**5,94**	**-**	**6,59**	**TOTALE COSTI**	**24.013**	**285.343**	**-**	**309.356**	

ALTRE INFORMAZIONI RELATIVE AL COSTO DEL PERSONALE

Inserire SI *o* NO *nella cella in giallino denominata <<Caso presente in azienda?>>:*

Cod.	Informazione	Caso presente in azienda?	*Se* Sì, *illustrare*
CP01	I costi del personale hanno registrato significativi incrementi rispetto all'esercizio precedente?	NO	*Se* Sì, *specificare importo e motivazioni*

36. Oneri diversi di gestione

B.7) Oneri diversi di gestione

I dati relativi al valore degli oneri diversi di gestione confrontati con quelli dell'anno precedente e la relativa variazione sono riportati nelle tabelle di Nota Integrativa Tabellare e nelle Schede di dettaglio, laddove previste dal D.lgs. 118/2011 e s.m.i.. Le tabelle sono presenti in allegato agli schemi di Stato Patrimoniale e Conto Economico e costituiscono parte integrante del Bilancio d'Esercizio.

R.L. S.C.R.I.B.A.

PRINCIPALI INFORMAZIONI delle movimentazioni dell'esercizio

Oneri diversi di gestione	BILANCIO D'ESERCIZIO 2018	4° cet 2019	PRECONS. 2019	BILANCIO D'ESERCIZIO 2019	DELTA (BES 2019 - 4° cet 2019)	DELTA (BES 2019 – BES 2018)
Imposte e tasse (escluse Irap e Ires)	72.000	78.789	69.314	69.314	- 9.475	- 2.686
Commissioni e spese bancarie	1.000	712	713	713	1	- 287
Abbonamenti, acquisti di libri, riviste e giornali)	-	120	120	120	-	120
Altri Oneri diversi di gestione)	126.000	124.612	140.539	140.539	15.927	14.539
totale	**199.000**	**204.233**	**210.686**	**210.686**	**6.453**	**11.686**

FATTI DI RILIEVO delle movimentazioni dell'esercizio

Per la suddetta area di bilancio non si sono verificati fatti di rilievo e/o non sono rilevati valori di bilancio.

ALTRE INFORMAZIONI RELATIVE AGLI ONERI DIVERSI DI GESTIONE

Inserire SI *o* NO *nella cella in giallino denominata <<Caso presente in azienda?>>:*

Cod.	Informazione	Caso presente in azienda?	*Se* Sì, *illustrare*
OG01	Sono state rilevate significative variazioni rispetto all'esercizio precedente?	NO	Non sono state rilevate significative variazioni rispetto all'esercizio precedente.

37. Ammortamenti e svalutazioni

B.8) Ammortamenti

I dati relativi al valore degli ammortamenti confrontati con quelli dell'anno precedente e la relativa variazione sono riportati nelle tabelle di Nota Integrativa Tabellare e nelle Schede di dettaglio, laddove previste dal D.lgs. 118/2011 e s.m.i.. Le tabelle sono presenti in allegato agli schemi di Stato Patrimoniale e Conto Economico e costituiscono parte integrante del Bilancio d'Esercizio.

Per questa categoria sono previste le seguenti tipologie:

- B.8.a) Ammortamenti delle immobilizzazioni immateriali
- B.8.b) Ammortamento dei fabbricati
- B.8.c) Ammortamenti delle altre immobilizzazioni materiali

PRINCIPALI INFORMAZIONI delle movimentazioni dell'esercizio

I valori sono complessivamente in linea con decreto di assegnazione.
Per dettagli vedasi tabelle B.10-B.11-B12 della niter.

FATTI DI RILIEVO delle movimentazioni dell'esercizio

Per la suddetta area di bilancio non si sono verificati fatti di rilievo e/o non sono rilevati valori di bilancio.

R.L. S.C.R.I.B.A.

ALTRE INFORMAZIONI RELATIVE AGLI AMMORTAMENTI

Inserire SI *o* NO *nella cella in giallino denominata <<Caso presente in azienda?>>:*

Cod.	Informazione	Caso presente in azienda?	*Se* Sì, *illustrare*
AMM01	Sono state rilevate significative variazioni rispetto all'esercizio precedente?	NO	Sono state rilevate significative variazioni rispetto all'esercizio precedente.

B.9) Svalutazione delle immobilizzazioni e dei crediti

I dati relativi al valore delle svalutazioni confrontati con quelli dell'anno precedente e la relativa variazione sono riportati nelle tabelle di Nota Integrativa Tabellare e nelle Schede di dettaglio, laddove previste dal D.lgs. 118/2011 e s.m.i.. Le tabelle sono presenti in allegato agli schemi di Stato Patrimoniale e Conto Economico e costituiscono parte integrante del Bilancio d'Esercizio.

PRINCIPALI INFORMAZIONI delle movimentazioni dell'esercizio

Svalutazione delle immobilizzazioni

Per la suddetta area di bilancio non si sono verificati fatti di rilievo e/o non sono rilevati valori di bilancio.

Svalutazione dei crediti

Per la suddetta area di bilancio non si sono verificati fatti di rilievo e/o non sono rilevati valori di bilancio.

FATTI DI RILIEVO delle movimentazioni dell'esercizio

Per la suddetta area di bilancio non si sono verificati fatti di rilievo e/o non sono rilevati valori di bilancio.

38. Variazione delle rimanenze

B. 10) Variazione delle rimanenze - Totale

I dati relativi al valore della variazione delle rimanenze confrontati con quelli dell'anno precedente e la relativa variazione sono riportati nelle tabelle di Nota Integrativa Tabellare e nelle Schede di dettaglio, laddove previste dal D.lgs. 118/2011 e s.m.i.. Le tabelle sono presenti in allegato agli schemi di Stato Patrimoniale e Conto Economico e costituiscono parte integrante del Bilancio d'Esercizio.

PRINCIPALI INFORMAZIONI delle movimentazioni dell'esercizio

Vedasi apposite tabelle B.14.a e B.14.b niter, ed dettagli riportati nella presente relazione allo Stato Patrimoniale.

FATTI DI RILIEVO delle movimentazioni dell'esercizio

Per la suddetta area di bilancio non si sono verificati fatti di rilievo e/o non sono rilevati valori di bilancio.

RLS.C.R.I.B.A.

ALTRE INFORMAZIONI RELATIVE ALLE VARIAZIONI DELLE RIMANENZE

Inserire SI *o* NO *nella cella in giallino denominata <<Caso presente in azienda?>>:*

Cod.	Informazione	Caso presente in azienda?	*Se* Sì, *illustrare*
VRIM01	Sono state rilevate significative variazioni rispetto all'esercizio precedente?	NO	Sono state rilevate significative variazioni rispetto all'esercizio precedente.

39. Accantonamenti

B.11 Accantonamenti tipici dell'esercizio - Totale

I dati relativi al valore degli accantonamenti confrontati con quelli dell'anno precedente e la relativa variazione sono riportati nelle tabelle di Nota Integrativa Tabellare e nelle Schede di dettaglio, laddove previste dal D.lgs. 118/2011 e s.m.i.. Le tabelle sono presenti in allegato agli schemi di Stato Patrimoniale e Conto Economico e costituiscono parte integrante del Bilancio d'Esercizio.

PRINCIPALI INFORMAZIONI delle movimentazioni dell'esercizio

Per i dettagli si rimanda alle apposite tabelle B.15 di NI-Ter ed a quanto riportato nella presente nota nello SP alla voce Fondi. Si dettagliano anche nell'apposito file denominato "tabella di dettaglio accantonamenti".

FATTI DI RILIEVO delle movimentazioni dell'esercizio

Per la suddetta area di bilancio non si sono verificati fatti di rilievo e/o non sono rilevati valori di bilancio.

ALTRE INFORMAZIONI RELATIVE AGLI ACCANTONAMENTI

Inserire SI *o* NO *nella cella in giallino denominata <<Caso presente in azienda?>>:*

Cod.	Informazione	Caso presente in azienda?	*Se* Sì, *illustrare*
AC01	La voce "Altri accantonamenti" è stata movimentata? Se sì, a fronte di quali rischi?	NO	La voce "Altri accantonamenti" non è stata movimentata.

40. Proventi e oneri finanziari

40.1 Proventi finanziari

C) PROVENTI FINANZIARI

I dati relativi al valore dei proventi finanziari confrontati con quelli dell'anno precedente e la relativa variazione sono riportati nelle tabelle di Nota Integrativa Tabellare e nelle Schede di dettaglio, laddove previste dal D.lgs. 118/2011 e s.m.i.. Le tabelle sono presenti in allegato agli schemi di Stato Patrimoniale e Conto Economico e costituiscono parte integrante del Bilancio d'Esercizio.

R.L.S.C.R.I.B.A.

PRINCIPALI INFORMAZIONI delle movimentazioni dell'esercizio

Per la suddetta area di bilancio non si sono verificati fatti di rilievo e/o non sono rilevati valori di bilancio.

FATTI DI RILIEVO delle movimentazioni dell'esercizio

Per la suddetta area di bilancio non si sono verificati fatti di rilievo e/o non sono rilevati valori di bilancio.

40.2 Oneri finanziari

C) ONERI FINANZIARI

I dati relativi al valore degli oneri finanziari confrontati con quelli dell'anno precedente e la relativa variazione sono riportati nelle tabelle di Nota Integrativa Tabellare e nelle Schede di dettaglio, laddove previste dal D.lgs. 118/2011 e s.m.i.. Le tabelle sono presenti in allegato agli schemi di Stato Patrimoniale e Conto Economico e costituiscono parte integrante del Bilancio d'Esercizio.

PRINCIPALI INFORMAZIONI delle movimentazioni dell'esercizio

Per la suddetta area di bilancio non si sono verificati fatti di rilievo e/o non sono rilevati valori di bilancio.

FATTI DI RILIEVO delle movimentazioni dell'esercizio

Per la suddetta area di bilancio non si sono verificati fatti di rilievo e/o non sono rilevati valori di bilancio.

ALTRE INFORMAZIONI RELATIVE AI PROVENTI E ONERI FINANZIARI

Inserire SI *o* NO *nella cella in giallino denominata <<Caso presente in azienda?>>:*

Cod.	Informazione	Caso presente in azienda?	*Se* Sì, *illustrare*
OF01	Sono state rilevate significative variazioni rispetto all'esercizio precedente?	NO	Non sono state rilevate significative variazioni rispetto all'esercizio precedente.
OF02	Nell'esercizio sono stati sostenuti oneri finanziari? Se sì, da quale operazione derivano?	NO	Nell'esercizio non sono stati sostenuti oneri finanziari.

41. Rettifiche di valore di attività finanziarie

I dati relativi al valore delle rettifiche di valore di attività finanziarie confrontati con quelli dell'anno precedente e la relativa variazione sono riportati nelle tabelle di Nota Integrativa Tabellare e nelle Schede di dettaglio, laddove previste dal D.lgs. 118/2011 e s.m.i.. Le tabelle sono presenti in allegato agli schemi di Stato Patrimoniale e Conto Economico e costituiscono parte integrante del Bilancio d'Esercizio.

RLS.C.R.I.B.A.

PRINCIPALI INFORMAZIONI delle movimentazioni dell'esercizio

Per la suddetta area di bilancio non si sono verificati fatti di rilievo e/o non sono rilevati valori di bilancio.

FATTI DI RILIEVO delle movimentazioni dell'esercizio

Per la suddetta area di bilancio non si sono verificati fatti di rilievo e/o non sono rilevati valori di bilancio.

ALTRE INFORMAZIONI RELATIVE ALLE RETTIFICHE DI VALORE DI ATTIVITÀ FINANZIARIE

Inserire SI *o* NO *nella cella in giallino denominata <<Caso presente in azienda?>>:*

Cod.	Informazione	Caso presente in azienda?	*Se* Sì, *illustrare*
RF01	Nell'esercizio sono state rilevate rettifiche di valore di attività finanziarie?	NO	Nell'esercizio non sono state rilevate rettifiche di valore di attività finanziarie.

42. Proventi e oneri straordinari

42.1 Proventi straordinari

E.1) Proventi straordinari

I dati relativi al valore dei proventi straordinari confrontati con quelli dell'anno precedente e la relativa variazione sono riportati nelle tabelle di Nota Integrativa Tabellare e nelle Schede di dettaglio, laddove previste dal D.lgs. 118/2011 e s.m.i.. Le tabelle sono presenti in allegato agli schemi di Stato Patrimoniale e Conto Economico e costituiscono parte integrante del Bilancio d'Esercizio.

PRINCIPALI INFORMAZIONI delle movimentazioni dell'esercizio

Plusvalenze
Per la suddetta area di bilancio non si sono verificati fatti di rilievo e/o non sono rilevati valori di bilancio.

Sopravvenienze e insussistenze attive:
Per la suddetta area di bilancio non si sono verificati fatti di rilievo e/o non sono rilevati valori di bilancio.

Altri proventi straordinari
Per la suddetta area di bilancio non si sono verificati fatti di rilievo e/o non sono rilevati valori di bilancio.

FATTI DI RILIEVO delle movimentazioni dell'esercizio

Per la suddetta area di bilancio non si sono verificati fatti di rilievo e/o non sono rilevati valori di bilancio.

42.2 Oneri straordinari

RL S.C.R.I.B.A.

E.2) Oneri straordinari

I dati relativi al valore degli oneri straordinari confrontati con quelli dell'anno precedente e la relativa variazione sono riportati nelle tabelle di Nota Integrativa Tabellare e nelle Schede di dettaglio, laddove previste dal D.lgs. 118/2011 e s.m.i.. Le tabelle sono presenti in allegato agli schemi di Stato Patrimoniale e Conto Economico e costituiscono parte integrante del Bilancio d'Esercizio.

PRINCIPALI INFORMAZIONI delle movimentazioni dell'esercizio

Minusvalenze
Per la suddetta area di bilancio non si sono verificati fatti di rilievo e/o non sono rilevati valori di bilancio.

Sopravvenienze e insussistenze passive:
Per la suddetta area di bilancio non si sono verificati fatti di rilievo e/o non sono rilevati valori di bilancio.

Altri oneri straordinari
Per la suddetta area di bilancio non si sono verificati fatti di rilievo e/o non sono rilevati valori di bilancio.

FATTI DI RILIEVO delle movimentazioni dell'esercizio

Per la suddetta area di bilancio non si sono verificati fatti di rilievo e/o non sono rilevati valori di bilancio.

ALTRE INFORMAZIONI RELATIVE AGLI ACQUISTI DI SERVIZI

Inserire SI *o* NO *nella cella in giallino denominata <<Caso presente in azienda?>>:*

Cod.	Informazione	Caso presente in azienda?	*Se* Sì, *illustrare*
PS01	**Plusvalenze/Minusvalenze.** Nell'esercizio sono state rilevate plusvalenze/minusvalenze?	NO	Nell'esercizio non sono state rilevate plusvalenze/minusvalenze.
PS02	**Sopravvenienze attive**. Illustrare la composizione delle sopravvenienze attive, per anno di riferimento, per soggetto e per evento contabile, indicando quanto di esse è già stato incassato dall'Azienda.	NO	Nell'esercizio non sono state rilevate sopravvenienze attive.
PS03	**Insussistenze attive.** Illustrare la composizione delle insussistenze attive, per anno di riferimento, per soggetto e per evento contabile.	NO	Nell'esercizio non sono state rilevate insussistenze attive.
PS04	**Sopravvenienze passive.** Illustrare la composizione delle sopravvenienze passive, per anno di riferimento, per soggetto e per evento contabile.	NO	Nell'esercizio non sono state rilevate sopravvenienze passive.
PS05	**Insussistenze passive.** Illustrare la composizione delle insussistenze passive, per anno di riferimento, per soggetto e per evento contabile.	NO	Nell'esercizio non sono state rilevate insussistenze passive.
PS06	**Altro.** Esistono altre informazioni che si ritiene necessario fornire per soddisfare la regola generale secondo cui "Se le informazioni richieste da specifiche disposizioni di legge non sono sufficienti a dare una rappre-	NO	Non esistono altre informazioni che si ritiene necessario fornire.

RI.S.C.R.I.B.A.

	sentazione veritiera e corretta, si devono fornire le informazioni complementari necessarie allo scopo" (art 2423 cc)?		

43. Imposte e tasse

Y. IMPOSTE E TASSE

I dati relativi al valore delle imposte e tasse confrontati con quelli dell'anno precedente e la relativa variazione sono riportati nelle tabelle di Nota Integrativa Tabellare e nelle Schede di dettaglio, laddove previste dal D.lgs. 118/2011 e s.m.i.. Le tabelle sono presenti in allegato agli schemi di Stato Patrimoniale e Conto Economico e costituiscono parte integrante del Bilancio d'Esercizio.

PRINCIPALI INFORMAZIONI delle movimentazioni dell'esercizio

IRAP
Il totale irap ter su personale dipendente risulta pari ad euro 624.161 come da decreto finale di assegnazione.

IRES
Il totale IRES ter risulta pari ad euro 19.584.

FATTI DI RILIEVO delle movimentazioni dell'esercizio

Per la suddetta area di bilancio non si sono verificati fatti di rilievo e/o non sono rilevati valori di bilancio.

44. Informazioni relative al Conto Economico dell'attività libero professionale

Sintetica rappresentazione dei ricavi e costi di attività libero professionale

PRINCIPALI INFORMAZIONI delle movimentazioni dell'esercizio

Nel file del bilancio CE, alla pagina "Dettaglio-CE-LP-San" sono analiticamente dettagliati tutti i costi ed i ricavi relativamente all'attività della libera professione intramoenia dai quali si evince il miglioramento del margine della libra professione.

FATTI DI RILIEVO delle movimentazioni dell'esercizio

Per la suddetta area di bilancio non si sono verificati fatti di rilievo e/o non sono rilevati valori di bilancio.

45. Informazioni relative alle partite infragruppo

PRINCIPALI INFORMAZIONI delle movimentazioni dell'esercizio

Nel file del bilancio CE, alle pagine "Cons tot", "Cons san" e "Cons ter" sono analiticamente dettagliati tutti i costi ed i ricavi relativamente alle partite infragruppo.

R.L. S.C.R.I.B.A.

Inoltre nel file denominato “crediti e debiti vs RL e intercompany sono dettagliate tutte le partite creditorie e debitorie intercompany.

FATTI DI RILIEVO delle movimentazioni dell’esercizio

///

46. Verifica di cassa al 31 12 2019

Riportare stralcio del verbale del Collegio Sindacale in merito alla verifica di cassa al 31 12 2019 e relativo parere

RLS.C.R.I.B.A.

ASST DI LODI
VIDIMAZIONE LIBRI OBBLIGATORI
VERIFICA DI CASSA

Il Direttore Generale
Per delega
il Direttore Amministrativo

VERIFICA DI CASSA AL 31/12/2019

In data 17/01/2020 alle ore 9.00 si é riunito presso la sede dell' Azienda il Collegio Sindacale, regolarmente convocato, per procedere alla verifica di cassa.

Risultano essere presenti/assenti i Sigg.:
Dr. Fabrizio Ridolfi, Dr. Stefano Curti e Dr.ssa Elena Gazzola.

Il Collegio passa quindi ad effettuare la verifica di cassa alla data 31/12/2019, con le seguenti risultanze:

SITUAZIONE Azienda al		31/12/2019			
SALDO INIZIALE DI CASSA 01.01					€ 10.852.263,17
REVERSALI EMESSE	dal	01/01/2019	al	31/12/2019	€ 227.331.151,72
MANDATI	dal	01/01/2019	al	31/12/2019	€ 228.203.350,24
SALDO AZIENDA					€ 9.980.064,65

SITUAZIONE istituto cassiere al		**31/12/2019**	
FONDO DI CASSA AL 01.01			€ 10.852.263,17
RISCOSSIONI			€ 227.331.151,72
PAGAMENTI			€ 228.203.350,24
SALDO CASSIERE	al	31/12/2019	€ 9.980.064,65
SALDO AZIENDA	al	31/12/2019	€ 9.980.064,65
DIFFERENZA CON ISTITUTO CASSIERE			€ 0,00

Riconciliazioni con il saldo dell'Istituto cassiere:

REVERSALI DA RISCUOTERE	
REVERSALI DA EMETTERE	
MANDATI DA PAGARE	
MANDATI DA EMETTERE	
TOTALE	€ 0,00

RLS.C.R.I.B.A.

47. Dati SIOPE al 31 12 2019

Riportare prospetti delle entrate e delle uscite dei dati annuali SIOPE secondo quanto disposto dall'art. 2 comma 1 del DM 23/12/2009

Ente Codice 030452261000000
Ente Descrizione AZIENDA SOCIO SANITARIA TERRITORIALE DI LODI
Categoria Strutture sanitarie
Sotto Categoria AZIENDE OSPEDALIERE
Periodo ANNUALE 2019
Prospetto INCASSI
Tipo Report Semplice
Data ultimo aggiornamento 18-giu-2020
Data stampa 23-giu-2020
Importi in EURO

030452261000000 - AZIENDA SOCIO SANITARIA TERRITORIALE DI LODI		Importo nel periodo	Importo a tutto il periodo
ENTRATE DERIVANTI DALLA PRESTAZIONE DI SERVIZI		**134.302.820,75**	**134.302.820,75**
1100	Compartecipazione alla spesa per prestazioni sanitarie (ticket)	6.415.232,84	6.415.232,84
1301	Entrate da aziende sanitarie della Regione/Provincia autonoma per	123.414.464,45	123.414.464,45
1302	Entrate da aziende ospedaliere della Regione/Provincia autonoma	216.703,10	216.703,10
1400	Entrate per prestazioni sanitarie e sociosanitarie a rilevanza	403.168,05	403.168,05
1500	Entrate per prestazioni sanitarie erogate a soggetti privati	593.813,75	593.813,75
1600	Entrate per prestazioni sanitarie erogate in regime di intramoenia	2.295.849,42	2.295.849,42
1700	Entrate per prestazioni non sanitarie	877.080,68	877.080,68
1800	Entrate per prestazioni di servizi derivanti da sopravvenienze attive	86.508,46	86.508,46
CONTRIBUTI E TRASFERIMENTI CORRENTI		**81.694.320,26**	**81.694.320,26**
2102	Contributi e trasferimenti correnti da Regione e Prov. Autonoma per	76.736.007,77	76.736.007,77
2103	Contributi e trasferimenti correnti da Regione e Prov. Autonoma per	23.337,83	23.337,83
2104	Contributi e trasferimenti correnti da Regione e Prov. Autonoma	43.936,80	43.936,80
2111	Contributi e trasferimenti correnti da aziende sanitarie	4.835.000,00	4.835.000,00
2199	Contributi e trasferimenti correnti da altre Amministrazioni	19.319,77	19.319,77
2201	Contributi e trasferimenti correnti da Imprese	36.718,09	36.718,09
ALTRE ENTRATE CORRENTI		**4.555.416,85**	**4.555.416,85**
3101	Rimborsi assicurativi	18.998,33	18.998,33
3102	Rimborsi spese per personale comandato	204.475,27	204.475,27
3104	Restituzione fondi economali	4.990,00	4.990,00
3105	Riscossioni IVA	196.468,82	196.468,82
3106	Altri concorsi, recuperi e rimborsi	3.189.758,37	3.189.758,37
3201	Fitti attivi	939.025,11	939.025,11
3202	Interessi attivi	16,66	16,66
3204	Altri proventi	1.684,29	1.684,29
CONTRIBUTI E TRASFERIMENTI IN C/CAPITALE		**5.813.108,09**	**5.813.108,09**
5103	Contributi e trasferimenti da Regione e Prov. Autonoma per	5.803.108,09	5.803.108,09
5202	Contributi e trasferimenti in c/capitale da Famiglie	10.000,00	10.000,00
OPERAZIONI FINANZIARIE		**965.485,77**	**965.485,77**
6100	Prelievi da conti bancari di deposito	123.300,00	123.300,00
6500	Altre operazioni finanziarie	842.185,77	842.185,77
INCASSI DA REGOLARIZZARE		**0,00**	**0,00**
9999	Altri incassi da regolarizzare (riscossioni codificate dal cassiere)	0,00	0,00
TOTALE INCASSI		**227.331.151,72**	**227.331.151,72**

RISORA

Ente Codice 030452261000000
Ente Descrizione AZIENDA SOCIO SANITARIA TERRITORIALE DI LODI
Categoria Strutture sanitarie
Sotto Categoria AZIENDE OSPEDALIERE
Periodo ANNUALE 2019
Prospetto PAGAMENTI
Tipo Report Semplice
Data ultimo aggiornamento 18-giu-2020
Data stampa 23-giu-2020
Importi in EURO

030452261000000 - AZIENDA SOCIO SANITARIA TERRITORIALE DI LODI		Importo nel periodo	Importo a tutto il periodo
PERSONALE		**118.773.340,55**	**118.773.340,55**
1103	Competenze a favore del personale a tempo indeterminato, al netto	52.964.048,90	52.964.048,90
1104	Arretrati di anni precedenti al personale a tempo indeterminato	3.044.530,73	3.044.530,73
1105	Competenze a favore del personale a tempo determinato, al netto	4.727.294,70	4.727.294,70
1106	Arretrati di anni precedenti al personale a tempo determinato	82.681,28	82.681,28
1203	Altre ritenute al personale per conto di terzi	873.708,30	873.708,30
1204	Ritenute previdenziali e assistenziali al personale a tempo	10.744.021,40	10.744.021,40
1205	Ritenute erariali a carico del personale a tempo indeterminato	20.096.892,96	20.096.892,96
1206	Ritenute previdenziali e assistenziali al personale a tempo	370.004,32	370.004,32
1207	Ritenute erariali a carico del personale a tempo determinato	712.466,14	712.466,14
1304	Contributi obbligatori per il personale a tempo indeterminato	24.118.104,23	24.118.104,23
1305	Contributi previdenza complementare per il personale a tempo	14.888,22	14.888,22
1306	Contributi obbligatori per il personale a tempo determinato	937.673,07	937.673,07
1503	Rimborsi spese per personale comandato	15.205,72	15.205,72
1599	Altri oneri per il personale	71.820,58	71.820,58
ACQUISTO DI BENI		**41.773.545,77**	**41.773.545,77**
2101	Prodotti farmaceutici	19.088.265,97	19.088.265,97
2102	Emoderivati	1.905.202,00	1.905.202,00
2103	Prodotti dietetici	143.851,65	143.851,65
2104	Materiali per la profilassi (vaccini)	2.205.250,65	2.205.250,65
2112	Dispositivi medici	14.831.625,98	14.831.625,98
2113	Prodotti chimici	120.240,82	120.240,82
2198	Altri acquisti di beni sanitari	268.956,21	268.956,21
2201	Prodotti alimentari	1.092.294,02	1.092.294,02
2202	Materiali di guardaroba, di pulizia e di convivenza in genere	484.267,77	484.267,77
2203	Combustibili, carburanti e lubrificanti	761.189,25	761.189,25
2204	Supporti informatici e cancelleria	469.692,27	469.692,27
2205	Pubblicazioni, giornali e riviste	32.557,50	32.557,50
2206	Acquisto di materiali per la manutenzione	360.575,59	360.575,59
2298	Altri beni non sanitari	9.576,09	9.576,09
ACQUISTI DI SERVIZI		**32.829.762,36**	**32.829.762,36**
3109	Acquisti di servizi sanitari per assistenza specialistica	674.762,97	674.762,97
3115	Acquisti di servizi sanitari per assistenza integrativa e protesica da	1.670.742,65	1.670.742,65
3129	Acquisti di prestazioni trasporto in emergenza e urgenza da altre	105.010,47	105.010,47
3130	Acquisti di prestazioni trasporto in emergenza e urgenza da privati	2.011.639,00	2.011.639,00
3134	Consulenze, collaborazioni, interinale e altre prestazioni di lavoro	88.260,91	88.260,91
3137	Altri acquisti di servizi e prestazioni sanitarie da strutture sanitarie	627.646,27	627.646,27
3138	Altri acquisti di servizi e prestazioni sanitarie da altre	23.410,31	23.410,31
3198	Altri acquisti di servizi e prestazioni sanitarie da altri soggetti	6.440.218,19	6.440.218,19
3201	Consulenze, collaborazioni, interinale e altre prestazioni di lavoro	2.132.614,53	2.132.614,53
3203	Consulenze, collaborazioni, interinale e altre prestazioni di lavoro	161.547,82	161.547,82
3204	Servizi ausiliari e spese di pulizia	4.240.021,60	4.240.021,60
3206	Mensa per degenti	464.884,90	464.884,90
3207	Riscaldamento	874.640,23	874.640,23

R.I.P.C.R.I.B.A.

3208	Utenze e canoni per telefonia e reti di trasmissione	87.563,14	87.563,14
3209	Utenze e canoni per energia elettrica	2.401.349,44	2.401.349,44
3210	Utenze e canoni per altri servizi	303.400,68	303.400,68
3211	Assicurazioni	1.381.263,09	1.381.263,09
3212	Assistenza informatica e manutenzione software	1.287.964,52	1.287.964,52
3213	Corsi di formazione esternalizzata	185.207,57	185.207,57
3214	Manutenzione ordinaria e riparazioni di immobili e loro pertinenze	1.503.361,58	1.503.361,58
3216	Manutenzione ordinaria e riparazioni di attrezzature tecnico-	2.234.246,30	2.234.246,30
3217	Manutenzione ordinaria e riparazioni di automezzi	31.953,10	31.953,10
3220	Smaltimento rifiuti	392.584,98	392.584,98
3221	Manutenzione e riparazione agli impianti e macchinari	581.940,89	581.940,89
3222	Manutenzione e riparazione ai mobili e arredi	75.558,72	75.558,72
3299	Altre spese per servizi non sanitari	2.847.968,50	2.847.968,50

CONTRIBUTI E TRASFERIMENTI **113.754,99** **113.754,99**

4202	Contributi e trasferimenti a famiglie	113.754,99	113.754,99

ALTRE SPESE CORRENTI **28.187.459,67** **28.187.459,67**

5101	Concorsi, recuperi e rimborsi ad Amministrazioni Pubbliche	85.627,88	85.627,88
5103	Altri concorsi, recuperi e rimborsi a soggetti privati	2.377.599,97	2.377.599,97
5201	Noleggi	4.550.222,21	4.550.222,21
5202	Locazioni	14.480,80	14.480,80
5401	IRAP	8.098.628,17	8.098.628,17
5402	IRES	135.826,00	135.826,00
5404	IVA	9.963.192,96	9.963.192,96
5499	Altri tributi	493.959,01	493.959,01
5502	Acquisti di beni e servizi con i fondi economali	14.159,55	14.159,55
5503	Indennita', rimborso spese ed oneri sociali per gli organi direttivi e	624.856,96	624.856,96
5504	Commissioni e Comitati	138.254,07	138.254,07
5505	Borse di studio	17.591,80	17.591,80
5508	Premi di operosita' medici SUMAI	58.504,04	58.504,04
5597	Risarcimenti danni autoassicurati	1.464.187,25	1.464.187,25
5598	Altri oneri della gestione corrente	87.369,48	87.369,48
5599	Altre spese correnti derivanti da sopravvenienze	62.999,52	62.999,52

INVESTIMENTI FISSI **5.955.944,18** **5.955.944,18**

6102	Fabbricati	2.955.784,58	2.955.784,58
6103	Impianti e macchinari	333.340,13	333.340,13
6104	Attrezzature sanitarie e scientifiche	1.330.217,75	1.330.217,75
6105	Mobili e arredi	60.840,00	60.840,00
6106	Automezzi	39.500,00	39.500,00
6199	Altri beni materiali	1.192.479,72	1.192.479,72
6200	Immobilizzazioni immateriali	43.782,00	43.782,00

OPERAZIONI FINANZIARIE **561.073,60** **561.073,60**

7500	Altre operazioni finanziarie	561.073,60	561.073,60

SPESE PER RIMBORSO DI PRESTITI **8.469,12** **8.469,12**

8300	Rimborso mutui e prestiti ad altri soggetti	8.469,12	8.469,12

PAGAMENTI DA REGOLARIZZARE **0,00** **0,00**

9999	ALTRI PAGAMENTI DA REGOLARIZZARE (pagamenti codificati	0,00	0,00

TOTALE PAGAMENTI **228.203.350,24** **228.203.350,24**

RES.C.R.I.B.A.

48. Riscontro alle osservazioni al IV cet 2019

Non sono pervenute osservazioni in merito al IV cet 2019.

Lodi, 29 Giugno 2020.

F.to ai sensi D.Lgs 12/2/1993 n.39
Responsabile dell'U.S.C.
Gestione Risorse Economico Finanziarie
Gianluigi Semenza

RLS.C.R.I.B.A.

Sistema Socio Sanitario

Ospedale Maggiore di Lodi
Distretti e Presidi Lodigiani

Regione Lombardia
ASST Lodi

AZIENDA

AZIENDA SOCIO SANITARIA TERRITORIALE

Codice azienda

709

Regione Lombardia

BILANCIO D'ESERCIZIO 2019

Nota Integrativa Descrittiva

ATTIVITA' EMERGENZA URGENZA

118

R.L.S.C.R.I.B.A.

Sommario

1. Criteri generali di formazione del bilancio d'esercizio 3
2. Criteri di valutazione adottati per la redazione del bilancio d'esercizio 4
3. Dati relativi al personale 6

STATO PATRIMONIALE 7

4. Crediti 7
5. Debiti 9

CONTO ECONOMICO 11

6. Contributi in conto esercizio 11
   17.1 Contributi in conto esercizio 11
   17.2 Rettifica contributi c/esercizio per destinazione ad investimenti 12
   17.3 Utilizzo fondi per quote inutilizzate contributi vincolati di esercizi precedenti 12
7. Proventi e ricavi diversi 13
   18.1 Proventi e ricavi diversi 13
   18.2 Concorsi, recuperi, rimborsi per attività tipiche 14
   18.3 Ticket 14
   18.4 Costi capitalizzati 14
   18.5 Altri ricavi e proventi 15
8. Acquisti di beni 16
9. Acquisti di servizi 18
   20.1 Acquisti di servizi sanitari e non sanitari 18
   20.2 Acquisti di manutenzione ordinaria 20
   20.3 Godimento di beni di terzi 20
10. Costi del personale 22
11. Oneri diversi di gestione 26
12. Ammortamenti e svalutazioni 27
13. Variazione delle rimanenze 28
14. Accantonamenti 28
15. Proventi e oneri finanziari 29
   26.1 Proventi finanziari 29
   26.2 Oneri finanziari 29
16. Rettifiche di valore di attività finanziarie 30
17. Proventi e oneri straordinari 31
   28.1 Proventi straordinari 31
   28.2 Oneri straordinari 32
18. Imposte e tasse 33

R.S.C.R.I.B.A.

1. Criteri generali di formazione del bilancio d'esercizio

Il Bilancio di esercizio è costituito dallo Stato Patrimoniale, dal Conto Economico, dal Rendiconto Finanziario e dalla presente Nota Integrativa, ed è corredato dalla Relazione sulla Gestione.

La nota integrativa, secondo il principio contabile OIC 12, fornisce:

- un commento esplicativo dei dati presentati nello stato patrimoniale e nel conto economico, che per loro natura sono sintetici e quantitativi;
- un'evidenza delle informazioni di carattere qualitativo che per loro natura non possono essere fornite dagli schemi di stato patrimoniale e conto economico. La nota integrativa contiene informazioni ulteriori rispetto a quelle fornite dagli schemi di bilancio.

Il contenuto della nota integrativa è definito da:

- alcuni articoli del codice civile, quali: art. 2423 "Redazione del bilancio" e art. 2427 "Contenuto della nota integrativa;
- Principi Contabili Nazionali (OIC);
- dal D.lgs. 118/2011 e s.m.i., nonché dai successivi decreti ministeriali di attuazione.

La presente nota integrativa, in particolare, contiene tutte le informazioni richieste dal D.lgs. 118/2011 e s.m.i., nonché dai successivi decreti ministeriali di attuazione. Fornisce inoltre tutte le informazioni supplementari, anche se non specificamente richieste da disposizioni di legge, ritenute necessarie a dare una rappresentazione veritiera e corretta dei fatti aziendali e in ottemperanza al postulato della chiarezza del bilancio.

Va precisato che le informazioni della nota integrativa sono presentate secondo lo stesso ordine in cui sono esposte le relative voci negli schemi di stato patrimoniale e conto economico.

I valori dello Stato Patrimoniale, del Conto Economico, del Rendiconto Finanziario e delle tabelle di Nota Integrativa, come previsto dalle regole di sistema 2019, sono stati predisposti in euro. L'arrotondamento all'euro è stato eseguito all'unità inferiore per decimi inferiori a 0,5 Euro e all'unità superiore per decimi pari o superiori a 0,5 Euro.

Eventuali deroghe all'applicazione di disposizioni di legge:

GEN01	Non si sono verificati casi eccezionali che, ai sensi dell'articolo 2423, comma 4, codice civile, impongono di derogare alle disposizioni di legge.

Eventuali deroghe al principio di continuità di applicazione dei criteri di valutazione:

GEN02	I criteri utilizzati nella formazione del bilancio non si discostano dai medesimi utilizzati per la formazione del bilancio del precedente esercizio, in particolare nelle valutazioni e nella continuità dei medesimi principi.

Eventuali casi di non comparabilità delle voci rispetto all'esercizio precedente:

GEN03	Tutte le voci relative allo stato patrimoniale, al conto economico e al rendiconto finanziario dell'esercizio precedente sono comparabili con quelle del presente esercizio e non si è reso necessario alcun adattamento.

Altre informazioni di carattere generale, relative alla conversione dei valori

RL S.O.R.I.B.A.

GEN04	Nel corso dell'esercizio non sono state effettuate conversioni di voci di bilancio espresse all'origine in moneta diversa dall'Euro.

2. Criteri di valutazione adottati per la redazione del bilancio d'esercizio

Il bilancio di esercizio è lo strumento di informazione patrimoniale, finanziaria ed economica dell'azienda sanitaria. Perché possa svolgere tale funzione, il bilancio è stato redatto con chiarezza, così da rappresentare in modo veritiero e corretto la situazione patrimoniale e finanziaria dell'azienda e il risultato economico dell'esercizio.

Le caratteristiche sopra menzionate sono state assicurate, laddove necessario, dall'inserimento di informazioni complementari. Se vi è stata deroga alle disposizioni di legge, essa è stata motivata e ne sono stati esplicitati gli effetti sulla situazione patrimoniale, finanziaria ed economica dell'azienda nella presente nota integrativa.

La valutazione delle voci di bilancio è stata fatta ispirandosi ai principi di prudenza e competenza, tenendo conto della funzione economica dell'elemento attivo e passivo considerato e nella prospettiva della continuazione dell'attività.

L'applicazione del principio di prudenza ha comportato la valutazione individuale degli elementi componenti le singole poste o voci delle attività o passività, per evitare compensi tra perdite che dovevano essere riconosciute e utili da non riconoscere in quanto non realizzati.

In ottemperanza al principio di competenza, l'effetto delle operazioni e degli altri eventi è stato rilevato contabilmente e attribuito all'esercizio al quale tali operazioni ed eventi si riferiscono, e non a quello in cui si concretizzano i relativi movimenti di numerario (incassi e pagamenti).

I criteri di valutazione adottati sono sintetizzati nella tabella che segue.

Posta di Bilancio	Criterio di valutazione
Immobilizzazioni immateriali	Sono iscritte al costo di acquisto o di produzione, inclusi i costi accessori e l'IVA in quanto non detraibile. Sono esposte in bilancio al netto degli ammortamenti effettuati nel corso degli esercizi. Le aliquote di ammortamento sono quelle fissate dal D.lgs. 118/2011 e s.m.i., nonché dai successivi decreti ministeriali di attuazione e dalle indicazioni specifiche regionali in applicazione della normativa vigente e delle eventuali circolari ministeriali. *Nei casi in cui ci si è avvalsi della facoltà di adottare aliquote superiori o di applicare indicazioni specifiche regionali, i criteri sono indicati in modo specifico dall'azienda nella sezione apposita della specifica tipologia di immobilizzazioni.* L'iscrizione tra le immobilizzazioni dei costi di impianto e di ampliamento, di ricerca e sviluppo avviene con il consenso del collegio sindacale.
Immobilizzazioni materiali	Sono iscritte al costo di acquisto o di produzione, inclusi i costi accessori e l'IVA in quanto non detraibile. Sono esposte in bilancio al netto dei relativi fondi di ammortamento. Le aliquote di ammortamento sono quelle fissate dal D.lgs. 118/2011 e s.m.i., nonché dai successivi decreti ministeriali di attuazione e dalle indicazioni specifiche regionali in applicazione della normativa vigente e delle eventuali circolari ministeriali. *Nei casi in cui ci si è avvalsi della facoltà di adottare aliquote superiori o di applicare indicazioni specifiche regionali, i criteri sono indicati in modo specifico dall'azienda nella sezione apposita della specifica tipologia di immobilizzazioni.* I fabbricati di primo conferimento sono stati iscritti sulla base dei seguenti criteri di valutazione
	I fabbricati, come tutti i cespit ex AO, sono stati iscritti nel 2002, anno in cui è nata l'AO di Lodi mediante scissione dall'ASL di Lodi. Sono stati iscritti al valore contabile netto (costo storico e fondo amm) valutato e calcolato nel 1998, primo anno di passaggio dalla contabilità finanziaria alla contabilità economico patrimoniale. *Tutti i cespiti all'01/01/2016 sono stati iscritti al valore contabile netto (costo storico e fondo amm) a seguito di deliberazione aziendale n. 0234 del 29/03/2017 avente ad oggetto "Approvazione dell'inventario di costituzione all'01/01/2016 della Azienda Socio Sanitaria Territoriale di Lodi".* *Tutti i cespiti relativi alle "vaccinazioni" trasferiti al 02/01/2017 sono stati iscritti al valore contabile netto (costo storico e fondo amm) a seguito di deliberazione aziendale n. 0247 del 02/03/2018 avente ad oggetto "linventario di costituzione ulteriori trasferimenti anno 2017 dell'ASST di Lodi in attuazione della LeggeR. 23/2015".*
	I fabbricati ricevuti a titolo gratuito, dalla regione o da altri soggetti pubblici e privati, successivamente alla costituzione dell'azienda, sono stati iscritti sulla base dei seguenti criteri di valutazione

P.S. C.R.I.B.A.

	Nessun fabbricato ricevuto a titolo gratuito successivamente alla costituzione. I costi di manutenzione e riparazione che non rivestono carattere incrementativo del valore e/o della funzionalità dei beni sono addebitati al conto economico dell'esercizio in cui sono sostenuti. Le spese di manutenzione e riparazione aventi natura incrementativa sono imputate all'attivo patrimoniale e, successivamente, ammortizzate. Le immobilizzazioni che, alla fine dell'esercizio, presentano un valore durevolmente inferiore rispetto al residuo costo da ammortizzare vengono iscritte a tale minor valore. Questo non viene mantenuto se negli esercizi successivi vengono meno le ragioni della svalutazione effettuata. Le immobilizzazioni materiali detenute in base a contratti di leasing finanziario vengono contabilizzate secondo quanto previsto dalla vigente normativa italiana, la quale prevede l'addebito a conto economico per competenza dei canoni, l'indicazione dell'impegno per canoni a scadere nei conti d'ordine e l'inserimento del cespite tra le immobilizzazioni solo all'atto del riscatto.

Posta di Bilancio	Criterio di valutazione
Titoli	Sono iscritti al minor valore tra il prezzo d'acquisto e quanto è possibile realizzare sulla base dell'andamento del mercato.
Partecipazioni	Sono iscritte al costo di acquisto o di sottoscrizione, eventualmente rettificato per riflettere perdite permanenti di valore. Tale minor valore non verrà mantenuto negli esercizi successivi qualora vengano meno le ragioni della svalutazione effettuata.
Rimanenze	Sono iscritte al minore tra costo di acquisto o di produzione e valore desumibile dall'andamento del mercato. Per i beni fungibili il costo è calcolato con il metodo della media ponderata.
Crediti	Sono esposti al presumibile valore di realizzo. L'adeguamento del valore nominale dei crediti al valore presunto di realizzo è ottenuto mediante apposito fondo al fine di tener conto dei rischi di inesigibilità.
Disponibilità Liquide	Sono iscritte in bilancio al loro valore nominale.
Patrimonio Netto	I contributi per ripiano perdite sono rilevati con le modalità previste dal D.lgs. 118/2011 e s.m.i., nonché dai successivi decreti ministeriali di attuazione. I contributi in conto capitale sono rilevati con le modalità previste dal D.lgs. 118/2011 e s.m.i., nonché dai successivi decreti ministeriali di attuazione. Per i beni di primo conferimento, la sterilizzazione degli ammortamenti avviene mediante storno a conto economico di quote della voce di Patrimonio Netto "Finanziamenti per beni di prima dotazione".
Fondi per Rischi e oneri	I fondi per quote inutilizzate di contributi sono costituiti da accantonamenti determinati con le modalità previste dall'art. 29 comma 1, lett. e) del D.lgs. 118/2011 e s.m.i., nonché dai successivi decreti ministeriali di attuazione I fondi per rischi e oneri sono costituiti da accantonamenti effettuati allo scopo di coprire perdite o debiti di natura determinata e di esistenza certa o probabile, che alla data di chiusura dell'esercizio sono però indeterminati nell'ammontare e/o nella data di sopravvenienza, secondo quanto previsto dall'art. 29, comma 1, lett. g) del D.lgs. 118/2011 e s.m.i., nonché dai successivi decreti ministeriali di attuazione.
Premio operosità Medici SUMAI	È determinato secondo le norme e disposizioni contenute nella Convenzione Unica Nazionale che regolano la determinazione del premio di operosità dei medici SUMAI.
TFR	Rappresenta l'effettivo debito maturato, in conformità alla legge e ai contratti vigenti, verso le seguenti figure professionali: *Medici Sumaisti – Premio operosità medici Sumai.* Il fondo corrisponde al totale delle singole indennità maturate alla data di chiusura del bilancio, al netto degli acconti erogati, ed è pari a quanto si sarebbe dovuto corrispondere nell'ipotesi di cessazione del rapporto di lavoro in tale data.
Debiti	Sono rilevati al loro valore nominale.
Ricavi e costi	Sono rilevati secondo i principi della prudenza e della competenza economica, anche mediante l'iscrizione dei relativi ratei e risconti.
Imposte sul Reddito	Sono determinate secondo le norme e le aliquote vigenti
Conti d'ordine	Impegni e garanzie sono indicati nei conti d'ordine al loro valore contrattuale residuo. I beni di terzi sono indicati nei conti d'ordine in base al loro valore di mercato al momento dell'ingresso in azienda.

RL S.C.R.I.B.A.

3. Dati relativi al personale

I dati del personale sono desunti dalle schede del Conto Annuale allegate al Bilancio d'Esercizio di cui sono parte integrante. In sintesi la situazione del Personale è la seguente:

PERSONALE DIPENDENTE
Il personale dell'azienda al 31.12.2018 era pari a 32,50 unità, di cui personale part-time zero unità; al 31.12.2019 il numero delle unità è passato a 32, di cui personale part-time zero unità.

PERSONALE IN COMANDO AD ALTRI ENTI
Il personale in comando ad altri enti al 31.12.2018 era pari a zero unità, mentre al 31.12.2019 il numero delle unità è passato a zero.

PERSONALE IN COMANDO DA ALTRI ENTI
Il personale in comando da altri enti al 31.12.2018 era pari a zero unità, mentre al 31.12.2019 il numero delle unità è passato a zero.

PERSONALE CON ALTRO CONTRATTO: FORMAZIONE LAVORO
Le unità uomini-anno al 31.12.2018 era pari a zero unità, mentre al 31.12.2019 il numero delle unità è passato a zero.

PERSONALE CON ALTRO CONTRATTO: SOMMINISTRAZIONE
Le unità uomini-anno al 31.12.2018 era pari a zero unità, mentre al 31.12.2019 il numero delle unità è passato a zero.

PERSONALE CON ALTRO CONTRATTO: LSU
Le unità uomini-anno al 31.12.2018 era pari a zero unità, mentre al 31.12.2019 il numero delle unità è passato a zero.

PERSONALE IN CONVENZIONE
Le unità di MMG al 31.12.2018 era pari a zero unità, mentre al 31.12.2019 il numero delle unità è passato a zero.

Le unità di PLS al 31.12.2018 era pari a zero unità, mentre al 31.12.2019 il numero delle unità è passato a zero.

Le unità di Continuità Assistenziale al 31.12.2018 era pari a zero unità, mentre al 31.12.2019 il numero delle unità è passato a zero.

Le unità di Altri in convenzione al 31.12.2018 era pari a zero unità, mentre al 31.12.2019 il numero delle unità è passato a zero.

Per quanto riguarda i dati del personale suddivisi per ruolo (sanitario, professionale, tecnico e amministrativo), categorie (dirigenza e comparto) e profili si rinvia alle apposite tabelle relative al Conto Annuale allegato al Bilancio d'Esercizio.

R.S.C.R.I.B.A.

STATO PATRIMONIALE

Come indicato nelle Linee Guida procedurali, tenuto conto della complessità di gestione e dell'unicità dell'Azienda, sono state previste in un unico Stato Patrimoniale le partite relative sia alla gestione SANITARIA sia alla gestione TERRITORIALE e dell'attività di emergenza urgenza 118.

Non è richiesta la compilazione di un sezionale separato di STATO PATRIMONIALE per l'attività di emergenza urgenza.

Si rimanda pertanto allo stato patrimoniale descritto nella nota integrativa san+ter.

Nelle sezioni sotto riportate di Stato Patrimoniale è richiesto SOLO l'eventuale commento di specifiche poste di CREDITO / DEBITO relative a tale attività, con particolare riferimento anche ai CREDITI E DEBITI VS AREU.

4. Crediti

B.II. Crediti

I dati relativi al valore iniziale, alle movimentazioni dell'esercizio quali incrementi, decrementi per incassi e giroconti che concorrono alla determinazione del valore finale dell'esercizio, nonché il relativo fondo svalutazione e i relativi utilizzi e accantonamenti ed, infine, le fatture da emettere, l'anzianità e la scadenza dei crediti, sono riportate nelle tabelle di Nota Integrativa Tabellare e nelle Schede di dettaglio, laddove previste dal D.lgs. 118/2011 e s.m.i.. Le tabelle sono presenti in allegato agli schemi di Stato Patrimoniale e Conto Economico e costituiscono parte integrante del Bilancio d'Esercizio.

Per questa categoria sono previste le seguenti tipologie:

- B.II.1) Crediti v/Stato
- B.II.2) Crediti v/Regione
- B.II.3) Crediti v/Comuni
- B.II.4) Crediti v/Aziende sanitarie pubbliche
- B.II.5) Crediti v/Società partecipate e/o enti dipendenti dalla Regione
- B.II.6) Crediti v/Erario
- B.II.7) Crediti v/Altri

In particolare, per le categorie ***B.II.1.h) Crediti v/Stato per finanziamenti per investimenti*** e ***B.II.2.b) Crediti v/Regione o Provincia Autonoma per versamenti a patrimonio netto,*** se movimentate, l'iscrizione tra i crediti è corredata da tutte le informazioni di dettaglio relative agli atti di delibera, agli importi, alle riscossioni, alle integrazioni dei finanziamenti e alla consistenza finale; le informazioni di dettaglio sono rilevate nella tabella del foglio *"Dettaglio_SP_San"* allegata al Bilancio d'Esercizio.

Per la categoria ***Crediti v/Aziende sanitarie pubbliche della Regione - per mobilità in compensazione e non*** se movimentate, l'iscrizione tra i crediti è corredata da tutte le informazioni di dettaglio relative alla mobilità in compensazione e non in compensazione e alle altre prestazioni; le informazioni di dettaglio sono rilevate nella tabella del foglio "*Cons"* allegata al Bilancio d'Esercizio.

Per le informazioni di dettaglio relative ai crediti verso la Regione e ai crediti verso le Aziende Sanitarie pubbliche si rinvia alle apposite tabelle allegate agli schemi di Bilancio d'Esercizio.

PRINCIPALI INFORMAZIONI delle movimentazioni dell'esercizio

Crediti v/prefetture
Voce non valorizzabile per attività di Emergenza Urgenza 118

R.S.C.R.I.B.A.

Altri crediti v/stato
Voce non valorizzabile per attività di Emergenza Urgenza 118

Crediti v/Regione
Voce non valorizzabile per attività di Emergenza Urgenza 118

Crediti v/Aziende sanitarie pubbliche
Nel corso dell'esercizio su un totale assegnato di € 4.856.616 (decreto 7217 del 22/06/2020) sono stati incassati acconti per totali € 4.643.000.
Pertanto i crediti vs. AREU, per ft da emettere, ammontano al 31/12/2019 ad € 213.616.

Crediti v/Società partecipate e/o enti dipendenti dalla Regione
Voce non valorizzabile per attività di Emergenza Urgenza 118

Crediti v/Erario
Voce non valorizzabile per attività di Emergenza Urgenza 118

Crediti v/Altri
Voce non valorizzabile per attività di Emergenza Urgenza 118

FATTI DI RILIEVO delle movimentazioni dell'esercizio

Per la suddetta area di bilancio non si sono verificati fatti di rilievo e/o non sono rilevati valori di bilancio.

ALTRE INFORMAZIONI RELATIVE AI CREDITI

Inserire SI *o* NO *nella cella in giallino denominata <<Caso presente in azienda?>>:*

Cod.	Informazione	Caso presente in azienda?	*Se* Sì, *illustrare*
CRED01	**Svalutazioni**. Nel corso dell'esercizio sono state effettuate svalutazioni di crediti iscritti nell'attivo circolante?	NO	*Se Sì, specificare crediti svalutati, importo della svalutazione, motivazioni, criteri di determinazione*
CRED02	**Gravami**. Sui crediti dell'azienda vi sono gravami quali pignoramenti ecc.?	NO	*Se* Sì, *illustrare*
CRED03	**Cartolarizzazioni.** L'azienda ha in atto operazioni di cartolarizzazione dei crediti?	NO	*Se* Sì, *illustrare*
CRED04	**Altro.** Esistono altre informazioni che si ritiene necessario fornire per soddisfare la regola generale secondo cui "Se le informazioni richieste da specifiche disposizioni di legge non sono sufficienti a dare una rappresentazione veritiera e corretta, si devono fornire le informazioni complementari necessarie allo scopo" (art 2423 cc)?	NO	*Se* Sì, *illustrare*

R.S.C.R.I.B.A.

5. Debiti

D) DEBITI

I dati relativi al valore iniziale, alle movimentazioni dell'esercizio quali incrementi, decrementi per pagamenti e giroconti, che concorrono alla determinazione del valore finale dell'anno, nonché i dettagli dei debiti per acquisto cespiti ed, infine, le fatture da ricevere, l'anzianità e la scadenza dei crediti, sono riportati nelle tabelle di Nota Integrativa Tabellare (vedi allegati del Bilancio d'Esercizio).

Per questa categoria sono previste le seguenti tipologie:

- D.I. Debiti per Mutui passivi
- D.II. Debiti v/Stato
- D.III. Debiti v/Regione
- D.IV. Debiti v/Comuni
- D.V. Debiti v/Aziende sanitarie pubbliche
- D.VI. Debiti V/ Società Partecipate e/o Enti Dipendenti Della Regione
- D.VII. Debiti v/Fornitori
- D.VIII. Debiti v/Istituto tesoriere
- D.IX. Debiti Tributari
- D.X. Debiti v/Istituti previdenziali, assistenziali e sicurezza sociale
- D.XI. Debiti v/Altri

In particolare, per la categoria ***D.I. Debiti per Mutui passivi***, se movimentata, l'iscrizione tra i debiti è corredata da tutte le informazioni di dettaglio relative alla destinazione, al soggetto erogatore, agli estremi della delibera di autorizzazione regionale, alla scadenza, alla garanzia e ai tassi reali, nonché l'importo iniziale e il debito residuo; le informazioni di dettaglio sono rilevate nella tabella apposita del foglio *"Dettaglio_SP_San"* allegata al Bilancio d'Esercizio.

Per la categoria ***Debiti v/Aziende sanitarie pubbliche della Regione - per mobilità in compensazione e non*** se movimentata, l'iscrizione tra i debiti è corredata da tutte le informazioni di dettaglio relative alla mobilità in compensazione e non in compensazione e alle altre prestazioni; le informazioni di dettaglio sono rilevate nella tabella del foglio *"Cons"* allegata al Bilancio d'Esercizio.

Per le informazioni di dettaglio relative ai debiti verso la Regione, ai debiti verso aziende sanitarie pubbliche e ai debiti verso fornitori si rinvia alle tabelle allegate agli schemi del Bilancio d'Esercizio.

PRINCIPALI INFORMAZIONI delle movimentazioni dell'esercizio

Debiti per Mutui passivi
Voce non valorizzabile per attività di Emergenza Urgenza 118

Debiti v/Stato
Voce non valorizzabile per attività di Emergenza Urgenza 118

Debiti v/Regione
Voce non valorizzabile per attività di Emergenza Urgenza 118

Debiti v/Comuni
Voce non valorizzabile per attività di Emergenza Urgenza 118

Debiti v/Aziende sanitarie pubbliche
Voce non valorizzabile per attività di Emergenza Urgenza 118. Non sussistono debiti vs AREU.

PLS.C.R.I.B.A.

Debiti V/ Società Partecipate e/o Enti Dipendenti Della Regione
Voce non valorizzabile per attività di Emergenza Urgenza 118

Debiti v/Fornitori
Voce non valorizzabile per attività di Emergenza Urgenza 118

Debiti v/Istituto tesoriere
Voce non valorizzabile per attività di Emergenza Urgenza 118

Debiti Tributari
Voce non valorizzabile per attività di Emergenza Urgenza 118

Debiti v/Istituti previdenziali, assistenziali e sicurezza sociale
Voce non valorizzabile per attività di Emergenza Urgenza 118

Debiti v/Altri
Voce non valorizzabile per attività di Emergenza Urgenza 118

FATTI DI RILIEVO delle movimentazioni dell'esercizio

Per la suddetta area di bilancio non si sono verificati fatti di rilievo e/o non sono rilevati valori di bilancio.

ALTRE INFORMAZIONI RELATIVE A DEBITI

Inserire SI *o* NO *nella cella in giallino denominata <<Caso presente in azienda?>>:*

Cod.	Informazione	Caso presente in azienda?	*Se* Sì, *illustrare*
DB01	**Transazioni**. I debiti verso fornitori sono sottoposti a procedure di transazione regionali?	NO	*Se Sì, specificare importi per fornitori e allegare comunicazioni regionali in merito*
DB02	**Altro**. Esistono altre informazioni che si ritiene necessario fornire per soddisfare la regola generale secondo cui "Se le informazioni richieste da specifiche disposizioni di legge non sono sufficienti a dare una rappresentazione veritiera e corretta, si devono fornire le informazioni complementari necessarie allo scopo" (art 2423 cc)?	NO	*Se* Sì, *illustrare*

R.L.S.C.R.I.B.A.

CONTO ECONOMICO

6. Contributi in conto esercizio

17.1 Contributi in conto esercizio

A.1) Contributi in conto esercizio - Totale

I dati relativi al valore dei contributi dell'esercizio confrontati con quelli dell'anno precedente e la relativa variazione sono riportati nelle tabelle di Nota Integrativa Tabellare e nelle Schede di dettaglio, laddove previste dal D.lgs. 118/2011 e s.m.i.. Le tabelle sono presenti in allegato agli schemi di Stato Patrimoniale e Conto Economico e costituiscono parte integrante del Bilancio d'Esercizio.

Per questa categoria sono previste le seguenti tipologie:

- A.1.a) Contributi in c/esercizio da Regione per quota Fondo Sanitario regionale
- A.1.b) Contributi in c/esercizio (Extra Fondo)
- A.1.c) Contributi in c/esercizio per ricerca
- A.1.d) Contributi in c/esercizio da privati

In particolare, per le categorie dei ***Contributi***, se movimentate, l'iscrizione tra i ricavi è corredata da tutte le informazioni di dettaglio relative alla Assegnazione indicando la descrizione dell'ente o del soggetto concedente, gli estremi degli atti di assegnazione, la destinazione e la natura dei costi correlati al contributo, gli importi assegnati, utilizzati e accantonati, nonché le quote destinate agli investimenti; le informazioni di dettaglio sono rilevate nelle tabelle apposite del foglio "*VincNI_SAN"* allegata al Bilancio d'Esercizio.

Infine, per le categoria dei ***Contributi c/esercizio da enti pubblici*** e in particolare il contributo AREU, se movimentato, l'iscrizione tra i ricavi è corredata anche dal Conto Economico – Emergenza Urgenza 118 rilevato nella tabella apposita del foglio "*Ce-118"* allegato al Bilancio d'Esercizio.

PRINCIPALI INFORMAZIONI delle movimentazioni dell'esercizio

Finanziamento di parte corrente (FSR indistinto)
Voce non valorizzabile per attività di Emergenza Urgenza 118

Funzioni
Voce non valorizzabile per attività di Emergenza Urgenza 118

Altri Contributi da Regione
Voce non valorizzabile per attività di Emergenza Urgenza 118

Altri Contributi da enti pubblici
Il totale dei contributi pari ad euro 4.856.616 è stato assegnato con nota AREU prot. n. 5776 del 28/05/2020 e confermato con Decreto della Presidenza n. 7217 del 22/06/2020, che ha ridefinito le assegnazioni di parte corrente per l'anno 2019.

Altri Contributi da privati
Voce non valorizzabile per attività di Emergenza Urgenza 118

R.S.C.R.I.B.A.

FATTI DI RILIEVO delle movimentazioni dell'esercizio

Per la suddetta area di bilancio non si sono verificati fatti di rilievo e/o non sono rilevati valori di bilancio.

17.2 Rettifica contributi c/esercizio per destinazione ad investimenti

A.2) Rettifica contributi c/esercizio per destinazione ad investimenti - Totale

I dati relativi al valore delle rettifiche dei contributi c/esercizio destinate ad investimenti confrontati con quelli dell'anno precedente e la relativa variazione sono riportati nelle tabelle di Nota Integrativa Tabellare e nelle Schede di dettaglio, laddove previste dal D.lgs. 118/2011 e s.m.i.. Le tabelle sono presenti in allegato agli schemi di Stato Patrimoniale e Conto Economico e costituiscono parte integrante del Bilancio d'Esercizio.

PRINCIPALI INFORMAZIONI delle movimentazioni dell'esercizio

Voce non valorizzata.

FATTI DI RILIEVO delle movimentazioni dell'esercizio

Per la suddetta area di bilancio non si sono verificati fatti di rilievo e/o non sono rilevati valori di bilancio.

17.3 Utilizzo fondi per quote inutilizzate contributi vincolati di esercizi precedenti

A.3) Utilizzo fondi per quote inutilizzate contributi vincolati di esercizi precedenti - Totale

I dati relativi al valore degli utilizzi contributi degli esercizi precedenti confrontati con quelli dell'anno precedente e la relativa variazione sono riportati nelle tabelle di Nota Integrativa Tabellare e nelle Schede di dettaglio, laddove previste dal D.lgs. 118/2011 e s.m.i.. Le tabelle sono presenti in allegato agli schemi di Stato Patrimoniale e Conto Economico e costituiscono parte integrante del Bilancio d'Esercizio.

In particolare, per le categorie degli ***Utilizzi Contributi***, se movimentate, l'iscrizione tra i ricavi è corredata da tutte le informazioni di dettaglio relative alla Assegnazione indicando la descrizione dell'ente o del soggetto concedente, gli estremi degli atti di assegnazione, la destinazione e la natura dei costi correlati al contributo, gli importi assegnati, utilizzati e accantonati, nonché le quote destinate agli investimenti; le informazioni di dettaglio sono rilevate nella tabella apposita del foglio "*UtilizziNI SAN*" allegata al Bilancio d'Esercizio.

PRINCIPALI INFORMAZIONI delle movimentazioni dell'esercizio

Voce non valorizzabile per attività di Emergenza Urgenza 118.

FATTI DI RILIEVO delle movimentazioni dell'esercizio

Per la suddetta area di bilancio non si sono verificati fatti di rilievo e/o non sono rilevati valori di bilancio.

R.S.C.R.I.B.A.

ALTRE INFORMAZIONI RELATIVE A CONTRIBUTI IN CONTO ESERCIZIO

Inserire SI *o* NO *nella cella in giallino denominata <<Caso presente in azienda?>>:*

Cod.	Informazione	Caso presente in azienda?	*Se* Sì, *illustrare*
CT01	**Contributi in conto esercizio**. Sono state rilevate significative variazioni rispetto all'esercizio precedente?	NO	*Se* Sì, *illustrare*
	Rettifica contributi in c/esercizio. Sono state rilevate significative variazioni rispetto all'esercizio precedente?	NO	*Se* Sì, *illustrare*
	Utilizzi contributi esercizi precedenti. Sono state rilevate significative variazioni rispetto all'esercizio precedente?	NO	*Se* Sì, *illustrare*

7. Proventi e ricavi diversi

18.1 Proventi e ricavi diversi

A.4) Ricavi per prestazioni sanitarie e sociosanitarie a rilevanza sanitaria

I dati relativi al valore delle prestazioni e degli altri proventi confrontati con quelli dell'anno precedente e la relativa variazione sono riportati nelle tabelle di Nota Integrativa Tabellare e nelle Schede di dettaglio, laddove previste dal D.lgs. 118/2011 e s.m.i.. Le tabelle sono presenti in allegato agli schemi di Stato Patrimoniale e Conto Economico e costituiscono parte integrante del Bilancio d'Esercizio.

In particolare, per le categorie dei ***Ricavi per prestazioni sanitarie***, se movimentate, l'iscrizione tra i ricavi è corredata da tutte le informazioni di dettaglio relative alla validazione delle prestazioni sanitarie (ricoveri, ambulatoriale, neuro-psichiatria, psichiatria, File F, Doppio Canale e Primo Ciclo) dalla ASL territorialmente competente; le informazioni di dettaglio sono rilevate nella tabella apposita del foglio "*Prestazioni*" allegata al Bilancio d'Esercizio.

Inoltre, per le categorie delle ***Altre prestazioni sanitarie***, se movimentate, l'iscrizione tra i ricavi è corredata da tutte le informazioni di dettaglio relative alla natura e alle movimentazioni dell'esercizio confrontate con i valori dell'esercizio precedente; le informazioni di dettaglio sono rilevate nella tabelle apposite dei fogli "*NI-SAN_Altre_Pres_San(Ricavi)*" allegata al Bilancio d'Esercizio.

Infine, per le categorie dei ***Ricavi e costi per prestazioni sanitarie erogate in regime di intramoenia***, se movimentate, l'iscrizione tra i ricavi è corredata da tutte le informazioni di dettaglio relative alla natura e alle movimentazioni dell'esercizio confrontate con i valori dell'esercizio precedente; le informazioni di dettaglio sono rilevate nella tabelle apposite dei fogli "*Dettaglio_CE_San*" e "*Ce-Lp*" (Conto Economico della libera professione) allegati al Bilancio d'Esercizio.

R.I.S.C. B.A.

PRINCIPALI INFORMAZIONI delle movimentazioni dell'esercizio

Voce non valorizzabile per attività di Emergenza Urgenza 118.

FATTI DI RILIEVO delle movimentazioni dell'esercizio

Per la suddetta area di bilancio non si sono verificati fatti di rilievo e/o non sono rilevati valori di bilancio.

18.2 Concorsi, recuperi, rimborsi per attività tipiche

A.5) Concorsi, recuperi, e rimborsi

I dati relativi al valore dei Concorsi, recuperi, rimborsi confrontati con quelli dell'anno precedente e la relativa variazione sono riportati nelle tabelle di Nota Integrativa Tabellare e nelle Schede di dettaglio, laddove previste dal D.lgs. 118/2011 e s.m.i.. Le tabelle sono presenti in allegato agli schemi di Stato Patrimoniale e Conto Economico e costituiscono parte integrante del Bilancio d'Esercizio.

PRINCIPALI INFORMAZIONI delle movimentazioni dell'esercizio

Voce non valorizzabile per attività di Emergenza Urgenza 118.

FATTI DI RILIEVO delle movimentazioni dell'esercizio

Per la suddetta area di bilancio non si sono verificati fatti di rilievo e/o non sono rilevati valori di bilancio.

18.3 Ticket

A.6) Compartecipazione alla spesa per prestazioni sanitarie (ticket)

I dati relativi al valore dei Ticket confrontati con quelli dell'anno precedente e la relativa variazione sono riportati nelle tabelle di Nota Integrativa Tabellare e nelle Schede di dettaglio, laddove previste dal D.lgs. 118/2011 e s.m.i.. Le tabelle sono presenti in allegato agli schemi di Stato Patrimoniale e Conto Economico e costituiscono parte integrante del Bilancio d'Esercizio.

PRINCIPALI INFORMAZIONI delle movimentazioni dell'esercizio

Voce non valorizzabile per attività di Emergenza Urgenza 118.

FATTI DI RILIEVO delle movimentazioni dell'esercizio

Per la suddetta area di bilancio non si sono verificati fatti di rilievo e/o non sono rilevati valori di bilancio.

18.4 Costi capitalizzati

A.7) Quota contributi in conto capitale imputata nell'esercizio

I dati relativi al valore delle sterilizzazioni e degli altri costi capitalizzati confrontati con quelli dell'anno precedente e la relativa variazione sono riportati nelle tabelle di Nota Integrativa Tabellare e nelle Schede di dettaglio, laddove previste dal D.lgs. 118/2011 e s.m.i.. Le tabelle sono presenti in allegato agli schemi di Stato Patrimoniale e Conto Economico e costituiscono parte integrante del Bilancio d'Esercizio.

R.S.C.R.I.B.A.

PRINCIPALI INFORMAZIONI delle movimentazioni dell'esercizio

Il valore delle sterilizzazioni è pari ad euro 1.364, in linea con il bilancio 2018.

FATTI DI RILIEVO delle movimentazioni dell'esercizio

Per la suddetta area di bilancio non si sono verificati fatti di rilievo e/o non sono rilevati valori di bilancio.

A.8) Incrementi delle immobilizzazioni per lavori interni

PRINCIPALI INFORMAZIONI delle movimentazioni dell'esercizio

Voce non valorizzabile per attività di Emergenza Urgenza 118.

FATTI DI RILIEVO delle movimentazioni dell'esercizio

Per la suddetta area di bilancio non si sono verificati fatti di rilievo e/o non sono rilevati valori di bilancio.

18.5 Altri ricavi e proventi

A9) Altri ricavi e proventi

I dati relativi al valore degli altri ricavi e proventi confrontati con quelli dell'anno precedente e la relativa variazione sono riportati nelle tabelle di Nota Integrativa Tabellare e nelle Schede di dettaglio, laddove previste dal D.lgs. 118/2011 e s.m.i.. Le tabelle sono presenti in allegato agli schemi di Stato Patrimoniale e Conto Economico e costituiscono parte integrante del Bilancio d'Esercizio.

PRINCIPALI INFORMAZIONI delle movimentazioni dell'esercizio

Voce non valorizzabile per attività di Emergenza Urgenza 118.

FATTI DI RILIEVO delle movimentazioni dell'esercizio

Per la suddetta area di bilancio non si sono verificati fatti di rilievo e/o non sono rilevati valori di bilancio.

ALTRE INFORMAZIONI RELATIVE A PROVENTI E RICAVI DIVERSI

Inserire SI *o* NO *nella cella in giallino denominata <<Caso presente in azienda?>>:*

Cod.	Informazione	Caso presente in azienda?	*Se* Sì, *illustrare*

R.L.S.C.R.I.B.A.

PR01	**Proventi e ricavi diversi**. Sono state rilevate significative variazioni rispetto all'esercizio precedente?	**NO**	*Se* Sì, *illustrare*
	Concorsi, recuperi, rimborsi per attività tipiche. Sono state rilevate significative variazioni rispetto all'esercizio precedente?	**NO**	*Se* Sì, *illustrare*
	Compartecipazione alla spesa per prestazioni sanitarie. Sono state rilevate significative variazioni rispetto all'esercizio precedente?	**NO**	*Se* Sì, *illustrare*
	Costi capitalizzati. Sono state rilevate significative variazioni rispetto all'esercizio precedente?	**NO**	*Se* Sì, *illustrare*

8. Acquisti di beni

B.1) Acquisti di beni

I dati relativi al valore degli acquisti di beni confrontati con quelli dell'anno precedente e la relativa variazione sono riportati nelle tabelle di Nota Integrativa Tabellare e nelle Schede di dettaglio, laddove previste dal D.lgs. 118/2011 e s.m.i.. Le tabelle sono presenti in allegato agli schemi di Stato Patrimoniale e Conto Economico e costituiscono parte integrante del Bilancio d'Esercizio.

Per questa categoria sono previste le seguenti tipologie:

- B.1.A) Acquisti di beni sanitari - Totale
- B.1.B) Acquisti di beni non sanitari - Totale

In particolare per le categorie degli ***B.1.A) Acquisti di beni sanitari***, se movimentate, l'iscrizione tra i costi è corredata da tutte le informazioni di dettaglio relative alla tipologia di distribuzione totale, diretta e per conto; le informazioni di dettaglio sono rilevate nella tabella apposita del foglio "*Dettaglio_CE_San*" allegata al Bilancio d'Esercizio.

Infine, per le categorie degli ***B.1.A) Acquisti di beni sanitari e .1.B) Acquisti di beni non sanitari*** da parte di Asl/Ao/Fondazioni della Regione, se movimentate, l'iscrizione tra i costi è corredata da tutte le informazioni di dettaglio relative agli acquisti per ogni singola azienda pubblica; le informazioni di dettaglio sono rilevate nella tabella apposita del foglio "*Cons*" allegata al Bilancio d'Esercizio.

PRINCIPALI INFORMAZIONI delle movimentazioni dell'esercizio

R.I.S.C. B.A.

Acquisti di beni sanitari

BENI SANITARI	BILANCIO D'ESERCIZIO 2018	4° cet 2019	PRECONS. 2019	BILANCIO D'ESERCIZIO 2019	DELTA (BES 2019 - 4° cet 2019)	DELTA (BES 2019 – BES 2018)
Farmaceutici: Specialità Medicinali (altro: farmaci ospedalieri)	6.000	5.500	-	5.931	-	- 69
Farmaceutici: Ossigeno)	2.000	1.400	-	1.470	-	- 530
Farmaceutici: Galenici e altri medicinali SENZA AIC)	-	350	-	343	-	343
Dispositivi medici: Cnd W - Materiali Diagnostici in vitro	-	250	-	293	-	293
Dispositivi medici: Cnd Z - Materiali diagnostici (materiale per apparecchiature sanitare e relativi componenti)	8.000	3.800	-	5.174	-	- 2.826
Dispositivi Medici: Cnd A - Dispositivi da somministrazione, prelievo e raccolta	13.000	12.300	-	13.261	-	261
Dispositivi Medici: Cnd H - Dispositivi di sutura	-	-	-	2	-	2
Dispositivi Medici: Cnd M - Dispositivi per medicazioni generali e specialistiche	1.000	1.200	-	1.044	-	44
Dispositivi Medici: Cnd T - Dispositivi di protezione e ausili per incontinenza (d. lgs. 46/97)	5.000	4.500	-	5.720	-	720
Dispositivi Medici: Cnd Y - Supporti o ausili tecnici per persone disabili	2.000	4.000	-	4.370	-	2.370
Dispositivi Medici: Cnd B; G; N; Q; R; U - Presidi medico-chirurgici specialistici	23.000	19.200	-	16.685	-	- 6.315
Dispositivi Medici: Cnd: D; S; V - Disinfettanti, prodotti per sterilizzazione e dispositivi vari	-	320	-	257	-	257
Dispositivi per appar. Cardiocircolatorio Cnd: C	17.000	18.500	-	18.222	-	1.222
Dispositivi medici con repertorio e senza CND (tipo 2, kit)	1.000	190	-	143	-	- 857
Altri beni e prodotti sanitari (PRODOTTI SENZA REPERTORIO E/O CND)	2.000	2.000	-	3.380	-	1.380
totale	**80.000**	**80.000**	**0**	**76.295**	**76.295**	**(3.705)**

Acquisti di beni non sanitari

BENI NON SANITARI	BILANCIO D'ESERCIZIO 2018	4° cet 2019	PRECONS. 2019	BILANCIO D'ESERCIZIO 2019	DELTA (BES 2019 - 4° cet 2019)	DELTA (BES 2019 – BES 2018)
Prodotti alimentari	4.000	4.266		4.421	-	421
Materiale di guardaroba, di pulizia e di convivenza in genere	1.000	1.192		1.160	-	160
Cancelleria e stampati	-	300		344	-	344
Supporti informatici e materiale per EDP	1.000	1.463		1.256	-	256
totale	**6.000**	**6.000**	**0**	**7.181**	-	**1.181**

FATTI DI RILIEVO delle movimentazioni dell'esercizio

Per la suddetta area di bilancio non si sono verificati fatti di rilievo e/o non sono rilevati valori di bilancio.

N.S.C.R.I.B.A.

ALTRE INFORMAZIONI RELATIVE AGLI ACQUISTI DI BENI

Inserire SI *o* NO *nella cella in giallino denominata <<Caso presente in azienda?>>:*

Cod.	Informazione	Caso presente in azienda?	*Se* Sì, *illustrare*
AB01	**Acquisti di beni** . Ciascuna tipologia di bene, compreso nelle voci relative agli acquisti di beni sanitari e non sanitari, non è monitorata attraverso il sistema gestionale del magazzino, che rileva ogni tipologia di movimento, in entrata e in uscita?	NO	*Se* Sì, *specificare tipologia beni, modalità di rilevazione e importo*
AB02	Sono stati rilevati costi per acquisto di beni da altre Aziende Sanitarie della Regione? Se sì, di quali tipologie di beni si tratta?	NO	*Se* Sì, *illustrare*
AB03	Sono state rilevate significative variazioni rispetto all'esercizio precedente?	NO	*Se* Sì, *illustrare*

9. Acquisti di servizi

20.1 Acquisti di servizi sanitari e non sanitari

B.2) Acquisti di servizi sanitari

Per le categorie degli ***Acquisti di servizi sanitari in mobilità***, l'iscrizione tra i costi è corredata da tutte le informazioni di dettaglio relative agli acquisti per ogni singola azienda pubblica; le informazioni di dettaglio sono rilevate nella tabella apposita del foglio "*Cons*" allegata al Bilancio d'Esercizio.

Inoltre, per le categorie delle ***Altre prestazioni sanitarie***, se movimentate, l'iscrizione tra i costi è corredata da tutte le informazioni di dettaglio relative alla natura e alle movimentazioni dell'esercizio confrontate con i valori dell'esercizio precedente; le informazioni di dettaglio sono rilevate nella tabelle apposite dei fogli "*NI-SAN_Altre_Pres_San(Costi)*" allegata al Bilancio d'Esercizio.

Infine, per le categorie degli ***Acquisti di servizi sanitari da privato***, l'iscrizione tra i costi è corredata da tutte le informazioni di dettaglio relative alle singole strutture private, alla tipologia di prestazione, all'anno di competenza, agli importi e altre informazioni; le informazioni di dettaglio sono rilevate nella tabella apposita del foglio "*Dettaglio_CE_San*" allegata al Bilancio d'Esercizio.

PRINCIPALI INFORMAZIONI delle movimentazioni dell'esercizio

Acquisti di servizi sanitari

R.L.S.C.R.I.B.A.

Servizi Sanitari	BILANCIO D'ESERCIZIO 2018	4° cet 2019	PRECONS. 2019	BILANCIO D'ESERCIZIO 2019	DELTA (BES 2019 - 4° cet 2019)	DELTA (BES 2019 – BES 2018)
Trasporti sanitari per emergenza da pubblico (118)	-	-	-	-	-	-
Trasporti sanitari per emergenza da privato (118)	2.260.000	2.310.000	-	2.271.710	2.271.710	11.710
Altre prestazioni per servizi sanitari da ATS/ASST/Fondazioni della Regione	-	-	-	-	-	-
Totale Servizi sanitari	**2.260.000**	**2.310.000**	**-**	**2.271.710**	**2.271.710**	**11.710**

Secondo quanto rendicontato ed a quanto assegnato con nota Areu 0005776 del 28/05/2020 nonchè nel decreto per bilancio 2019 i valori per suddette voci sono così dettagliati:
- 2.100.000 per Attività Continuativa convenzionata
- 85.774 per attività aggiuntiva convenzionata
- 85.936 per attività estemporanea.

per un totale di 2.271.710.

FATTI DI RILIEVO delle movimentazioni dell'esercizio

Per la suddetta area di bilancio non si sono verificati fatti di rilievo e/o non sono rilevati valori di bilancio.

B.3) Acquisti di servizi non sanitari

In particolare per le categorie degli ***B.2.B.1) Servizi non sanitari -Totale***, se movimentate, l'iscrizione tra i costi è corredata da tutte le informazioni di dettaglio relative al dettaglio costi per contratti multiservizio (global service); le informazioni di dettaglio sono rilevate nella tabella apposita del foglio "*Dettaglio_CE_San*" allegata al Bilancio d'Esercizio.

Pper le categorie dei ***Canoni di leasing***, se movimentate, l'iscrizione tra i costi è corredata da tutte le informazioni di dettaglio relative agli estremi di delibera, alla decorrenza del contratto e alla sua scadenza, al valore del contratto comprensivo di IVA, al costo imputato all'esercizio e ai canoni a scadere; le informazioni di dettaglio sono rilevate nella tabella apposita del foglio "*Dettaglio_CE_San*" allegata al Bilancio d'Esercizio.

Per le categorie degli ***Acquisti di servizi sanitari in mobilità***, l'iscrizione tra i costi è corredata da tutte le informazioni di dettaglio relative agli acquisti per ogni singola azienda pubblica; le informazioni di dettaglio sono rilevate nella tabella apposita del foglio "*Cons*" allegata al Bilancio d'Esercizio.

PRINCIPALI INFORMAZIONI delle movimentazioni dell'esercizio

Acquisti di servizi non sanitari

Servizi non Sanitari	BILANCIO D'ESERCIZIO 2018	4° cet 2019	PRECONS. 2019	BILANCIO D'ESERCIZIO 2019	DELTA (BES 2019 - 4° cet 2019)	DELTA (BES 2019 – BES 2018)
Utenze telefoniche	4.000	-	-		-	- 4.000
Utenze elettricità	47.000	10.000	-	13.029	13.029	- 33.971
Altri servizi non sanitari	-	-	-	31.038	31.038	31.038
Formazione esternalizzata da privato	10.000	9.692	-	9.883	-	- 10.000
Totale Servizi non sanitari	**61.000**	**19.692**	**-**	**53.950**	**44.067**	**- 16.933**

R.E.S.C.R.I.B.A.

FATTI DI RILIEVO delle movimentazioni dell'esercizio

Per la suddetta area di bilancio non si sono verificati fatti di rilievo e/o non sono rilevati valori di bilancio.

20.2 Acquisti di manutenzione ordinaria

B.4) Manutenzione e riparazione

I dati relativi al valore degli acquisti di manutenzione confrontati con quelli dell'anno precedente e la relativa variazione sono riportati nelle tabelle di Nota Integrativa Tabellare e nelle Schede di dettaglio, laddove previste dal D.lgs. 118/2011 e s.m.i.. Le tabelle sono presenti in allegato agli schemi di Stato Patrimoniale e Conto Economico e costituiscono parte integrante del Bilancio d'Esercizio.

PRINCIPALI INFORMAZIONI delle movimentazioni dell'esercizio

Manutenzioni	BILANCIO D'ESERCIZIO 2018	4° cet 2019	PRECONS. 2019	BILANCIO D'ESERCIZIO 2019	DELTA (BES 2019 - 4° cet 2019)	DELTA (BES 2019 – BES 2018)
Manutenzione e riparazione ordinaria esternalizzata per immobili e loro pertinenze	2.000	2.819	-	3.179	-	- 2.000
Manutenzione e riparazione ordinaria esternalizzata per attrezzature tecnico/scientifiche sanitarie	17.000	13.741	-	14.917	-	-
Totale	**19.000**	**16.560**	**-**	**18.096**	**-**	**- 2.000**

FATTI DI RILIEVO delle movimentazioni dell'esercizio

Per la suddetta area di bilancio non si sono verificati fatti di rilievo e/o non sono rilevati valori di bilancio.

20.3 Godimento di beni di terzi

B.5) Godimento di beni di terzi

I dati relativi al valore degli acquisti di manutenzione confrontati con quelli dell'anno precedente e la relativa variazione sono riportati nelle tabelle di Nota Integrativa Tabellare e nelle Schede di dettaglio, laddove previste dal D.lgs. 118/2011 e s.m.i.. Le tabelle sono presenti in allegato agli schemi di Stato Patrimoniale e Conto Economico e costituiscono parte integrante del Bilancio d'Esercizio.

PRINCIPALI INFORMAZIONI delle movimentazioni dell'esercizio

Noleggi

RI.S.C.R.I.R.A.

Noleggi	BILANCIO D'ESERCIZIO 2018	4° cet 2019	PRECONS. 2019	BILANCIO D'ESERCIZIO 2019	DELTA (BES 2019 - 4° cet 2019)	DELTA (BES 2019 – BES 2018)
Canoni di Noleggio sanitari (esclusa protesica)	1.000	518	-	518	-	- 1.000
Canoni di Noleggio non sanitari	-	-	-		-	-
Totale	**1.000**	**518**	**-**	**518**	**-**	**- 1.000**

Leasing
Voce non valorizzabile per attività di Emergenza Urgenza 118.

Altri costi per godimento beni di terzi
Voce non valorizzabile per attività di Emergenza Urgenza 118.

FATTI DI RILIEVO delle movimentazioni dell'esercizio

Per la suddetta area di bilancio non si sono verificati fatti di rilievo e/o non sono rilevati valori di bilancio.

ALTRE INFORMAZIONI RELATIVE AGLI ACQUISTI DI SERVIZI

Inserire SI *o* NO *nella cella in giallino denominata <<Caso presente in azienda?>>:*

Cod.	Informazione	Caso presente in azienda?	*Se* Sì, *illustrare*
AS01	Sono state rilevate significative variazioni rispetto all'esercizio precedente?	NO	*Se* Sì, *illustrare*
AS02	**Costi per prestazioni sanitarie da privato**. Nell'esercizio sono stati rilevati disallineamenti tra valore fatturato dalla struttura privata e valore di budget autorizzato dalla Regione?	NO	*Se* Sì, *specificare motivazioni, scostamento e azioni intraprese dall'azienda*
AS03	**Consulenze, Collaborazioni, Interinale e altre prestazioni di lavoro sanitarie e sociosanitarie.** Nell'esercizio sono stati rilevati costi per consulenze, collaborazioni, interinale e altre prestazioni di lavoro sanitarie e sociosanitarie relativamente a …	NO	*Se* Sì, *specificare tipologia prestazione, soggetto fornitore e importo*
AS04	**Consulenze, Collaborazioni, Interinale e altre prestazioni di lavoro NON sanitarie.** Nell'esercizio sono stati rilevati costi per consulenze, collaborazioni, interinale e altre prestazioni di lavoro sanitarie e sociosanitarie relativamente a …	NO	*Se* Sì, *specificare tipologia prestazione, soggetto fornitore e importo*
AS05	**Manutenzioni e riparazioni.** Illustrare i criteri adottati per distinguere tra manutenzioni ordinarie e incrementative.	NO	

P.S.C.R.I.B.A.

10. Costi del personale

B.6)Costo del Personale (Totale)

I dati relativi al valore del costo del personale confrontati con quelli dell'anno precedente e la relativa variazione sono riportati nelle tabelle di Nota Integrativa Tabellare e nelle Schede di dettaglio, laddove previste dal D.lgs. 118/2011 e s.m.i.. Le tabelle sono presenti in allegato agli schemi di Stato Patrimoniale e Conto Economico e costituiscono parte integrante del Bilancio d'Esercizio.

Per questa categoria sono previste le seguenti tipologie:

- B.5 Personale del ruolo sanitario - Totale
- B.6 Personale del ruolo professionale – Totale
- B.7 Personale del ruolo tecnico – Totale
- B.8 Personale del ruolo amministrativo – Totale

In particolare, per le categorie dei ***Fondi del personale***, se movimentate, l'iscrizione tra i costi è corredata da tutte le informazioni di dettaglio relative agli importi e alla variazioni dei fondi; si rinvia alle apposite tabelle relative al Conto Annuale allegato al Bilancio d'Esercizio.

PRINCIPALI INFORMAZIONI delle movimentazioni dell'esercizio

Il costo del personale al 31/12/2019, **sezionale 118,** come dettagliato nelle relative tabelle e nel Mod. A, ammonta a complessivi € 2.367.493 compresi oneri sociali + € 158.891 per Irap e rispetta l'assegnazione di costo per il personale a tempo indeterminato e determinato di cui al Decreto di assegnazione n. 7217 del 22/06/2020.

Il costo esposto a consuntivo registra un incremento di € 48.493, esclusa Irap, rispetto al Bilancio d'esercizio 2018 dovuto in parte all'applicazione del CCNL Area Sanità del 19/12/2019..

In relazione alla DGR X/5088 del 29/04/2016 e in riferimento alla nota della Direzione Generale Welfare prot. n. G1.2016.0023072 del 01/07/2016 questa ASST ha avuto l'autorizzazione all'assunzione a tempo indeterminato di n. 2 infermieri professionali e n. 2 medici Anestesisti e Rianimatori al fine di abbattere il sistema premiante nell'area emergenza – urgenza. Nel 2016 si è provveduto ad assegnare al servizio 118 un infermiere già formato ed abilitato all'attività di soccorso.
Per quanto attiene il personale medico questa ASST con nota prot. n. 14792 del 08/09/2016 ha comunicato alla Direzione Generale Welfare di avere in corso un progetto di riorganizzazione di tutta l'area dell'Urgenza e della Guardia Interdivisionale che prevedeva l'istituzione del MET con la conseguente implementazione dei Medici di Medicina d'Urgenza che, in un'ottica di integrazione con il 118, svolgano il 50% della propria attività in ambito di emergenza territoriale. Pertanto è stata prevista l'assunzione di n. 2 medici di Medicina d'Urgenza in alternativa ai 2 medici Anestesisti e Rianimatori.
Nell'ambito del progetto di istituzione del MET, a far data dal 01/03/2017 il personale medico e infermieristico afferente alla UOS Dipartimentale AAT di Lodi è stato inserito nell'organico e sotto la direzione del Direttore della UOC Pronto Soccorso fatta eccezione del Responsabile della UOSD AAT di Lodi e del Coordinatore Infermieristico della stessa.

Il costo a consuntivo per il "Sistema Premiante" si attesta su un importo di € 178.384 (escluso oneri sociali e Irap) per il personale del comparto. L'incremento rispetto a quanto inizialmente assegnato è stato determinato dalle assenze verificatesi nell'organico del personale infermieristico e dalla carenza di una figura infermieristica cui si è aggiunto nel 4° trimestre 2019 l'accertamento da parte del Medico competente dell'inidoneità alla guida di un Autista Soccorritore (ex ESACRI) con l'assegnazione ad altro servizio.

Si conferma inoltre che il costo del personale dipendente a tempo indeterminato ex ESACRI (n. 7 unità), in servizio, tramite mobilità, dal 01/01/2017, assegnato formalmente all'attività di emergenza urgenza extraospedaliera, è stato esposto nel sezionale sanitario come previsto dal Decreto regionale di assegnazione.

NSCR.B.A.

FATTI DI RILIEVO delle movimentazioni dell'esercizio

Si allegano qui di seguito le tabelle relative agli scostamenti di tutte le voci che compongono il trattamento stipendiale fornite dall'UOC Gestione e Sviluppo Risorse Umane.

PERSONALE NON DIRIGENTE	CONSUNTIVO 2019	PRECONSUNTIVO 2019	CONSUNTIVO 2018		SCOSTAMENTI CONSUNTIVO 2019 RISPETTO AL PRECONSUNTIVO 2019	SCOSTAMENTI CONSUNTIVO 2019 RISPETTO CONSUNTIVO 2018	NOTE
COMPETENZE FISSE COMPRENSIVE 13/MA	509.309	509.309	507.000		-	2.309	
RETRIBUZIONE INDIVIDUALE DI ANZIANITA'	1.198	1.198	1.000		-	198	
FONDO CONDIZIONI DI LAVORO E INCARICHI	96.525	96.525	105.000		-	- 8.475	
FONDO PREMIALITA' E FASCE	85.094	85.094	79.000		-	6.094	
RETRIBUZIONE ORE "SERVIZIO 118"	178.384	178.384	138.000		-	40.384	
ALTRE INDENNITA'	2.182	2.182	2.000		-	182	
ONERI TRATTAMENTI PREVIDENZIALI INTEGRATIVI			-		-	-	
PRESTAZIONI ORARIE AGG.VE PERS. INFERMIERISTICO (L. 1/2002) - comprensivo degli oneri con esclusione dell'Irap			-		-	-	
RISORSE REGIONALI AGGIUNTIVE	20.380	20.380	24.000		-	- 3.620	
INDENNITA' VACANZA CONTRATTUALE			1.000		-	- 1.000	
INDENNITA' VACANZA CONTRATTUALE TRIENNIO 2019/2021	2.814	2.814	-		-	2.814	
ELEMENTO PEREQUATIVO	3.609	3.609	3.000		-	609	
ONERI SOCIALI RISORSE AGGIUNTIVE	5.605	5.605	6.000		-	- 395	
ONERI SOCIALI VACANZA CONTRATTUALE			-		-	-	
ONERI SOCIALI VACANZA CONTRATTUALE TRIENNIO 2019/2021	774	774	-		-	774	
ONERI SOCIALI SU COMPETENZE FISSE ECC.	239.428	239.428	234.000		-	5.428	
ONERI SOCIALI SU PRESTAZ. ORARIE AGGIUNTIVE PERS. INFERM.					-	-	
ONERI SOCIALI ELEMENTO PEREQUATIVO	907	907	1.000		-	- 93	
totale con oneri sociali non irap	**1.146.209**	**1.146.209**	**1.101.000**		-	**45.209**	

R.S.C.R.I.B.A.

DIRIGENZA MEDICA	CONSUNTIVO 2019	PRECONSUNTIVO 2019	CONSUNTIVO 2018		SCOSTAMENTI CONSUNTIVO 2019 RISPETTO AL PRECONSUNTIVO 2019	SCOSTAMENTI CONSUNTIVO 2019 RISPETTO CONSUNTIVO 2018	NOTE
STIPENDIO TABELLARE COMPRENSIVO 13/MA	414.445	399.849	395.000		14.596	19.445	
RETRIBUZIONE INDIVIDUALE DI ANZIANITA'	14.781	14.781	15.000		-	- 219	
FONDO TRATTAMENTO ACESSORIO CONDIZIONI LAVORO	52.854	49.929	55.000		2.925	- 2.146	
FONDO IND. SPECIFICITA' MED., RET. POS., STRUTT. COMPLESSA ETC.	151.445	149.210	138.000		2.235	13.445	
FONDO PER LA RETRIBUZIONE DI RISULTATO PREST. INDIVIDUALE	24.462	23.000	23.000		1.462	1.462	
INDENNITA' ESCLUSIVITA'	99.069	99.069	99.000		-	69	
INDENNITA' INCARICO DIRETTORE DIPARTIMENTO	-		-		-	-	
RETRIBUZIONE ORE "SERVIZIO 118"	236.014	236.014	268.000		-	- 31.986	
ALTRE INDENNITA'	432	432	1.000		-	- 568	
ONERI TRATTAMENTI PREVIDENZIALI INTEGRATIVI	-		-		-	-	
RISORSE REGIONALI AGGIUNTIVE	10.557	10.557	12.000		-	- 1.443	
INDENNITA' VACANZA CONTRATTUALE	2.906	2.906	3.000		-	- 94	
INDENNITA' VACANZA CONTRATTUALE TRIENNIO 2019/2021	1.919	1.919	-		-	1.919	
ONERI SOCIALI RISORSE AGGIUNTIVE	2.903	2.903	3.000		-	- 97	
ONERI SOCIALI IND. VACANZA CONTRATTUALE	799	799	1.000		-	- 201	
ONERI SOCIALI IND. VACANZA CONTRATTUALE TRIENNIO 2019/2021	528	528	-		-	528	
ONERI SOCIALI SU STIPENDIO TAB ECC.	208.170	202.355	205.000		5.815	3.170	
totale con oneri sociali non irap	**1.221.284**	**1.194.251**	**1.218.000**		**27.033**	**3.284**	

RLS C.R.I.B.A.

DIRIGENZA SPTA	CONSUNTIVO 2019	PRECONSUNTIVO 2019	CONSUNTIVO 2018		SCOSTAMENTI CONSUNTIVO 2019 RISPETTO AL PRECONSUNTIVO 2019	SCOSTAMENTI CONSUNTIVO 2019 RISPETTO CONSUNTIVO 2018	NOTE
STIPENDIO TABELLARE COMPRENSIVO 13/MA	-	-	-		-	-	
RETRIBUZIONE INDIVIDUALE DI ANZIANITA'	-	-	-		-	-	
FONDO TRATTAMENTO ACESSORIO CONDIZIONI LAVORO	-	-	-		-	-	
FONDO RETRIBUZIONE POSIZIONE LAVORO , STRUTT. COMPLESSA ETC. - DIR SANITARIA	-	-	-		-	-	
FONDO RETRIBUZIONE POSIZIONE LAVORO , STRUT. COMPLESSA ETC.-) DIR T.P.A.	-	-	-		-	-	
FONDO PER LA RETRIBUZIONE DI RISULTATO PREST. INDIVIDUALE	-	-	-		-	-	
FONDO PER LA DIR. PROFESSIONI SANITARIE INFERMIERISTICHE, TECNICHE ETC..	-	-	-		-	-	
INDENNITA' ESCLUSIVITA' DIR. SANITARIA	-	-	-		-	-	
INDENNITA' INCARICO DIRETTORE DIPARTIMENTO	-	-	-		-	-	
RETRIBUZIONE ORE 'SERVIZIO 118"	-	-	-		-	-	
ALTRE INDENNITA'	-	-	-		-	-	
ONERI TRATTAMENTI PREVIDENZIALI INTEGRATIVI	-	-	-		-	-	
RISORSE REGIONALI AGGIUNTIVE	-	-	-		-	-	
INDENNITA' VACANZA CONTRATTUALE	-	-	-		-	-	
INDENNITA' VACANZA CONTRATTUALE TRIENNIO 2018/2019	-	-	-		-	-	
ONERI SOCIALI RISORSE AGGIUNTIVE	-	-	-		-	-	
ONERI SOCIALI IND. VACANZA CONTRATTUALE	-	-	-		-	-	
ONERI SOCIALI IND. VACANZA CONTRATTUALE 2019/2021	-	-	-		-	-	
ONERI SOCIALI STIP. TABELLARE ECC.	-	-	-		-	-	
totale con oneri sociali non irap	-	-	-		-	-	

RIEPILOGO	CONSUNTIVO 2019	PRECONSUNTIVO 2019	CONSUNTIVO 2018		SCOSTAMENTI CONSUNTIVO 2019 RISPETTO AL PRECONSUNTIVO 2019	SCOSTAMENTI CONSUNTIVO 2019 RISPETTO CONSUNTIVO 2018	NOTE
COMPARTO	**(A)**	**(B)**	**(C)**		**(A - B)**	**(A - C)**	
NON DIRIGENTI	1.146.209	1.146.209	1.101.000		-	**45.209**	
DIRIGENZA MEDICA	1.221.284	1.194.251	1.218.000		**27.033**	**3.284**	
DIRIGENZA SPTA	-	-	-		**-**	**-**	
TOTALE CON ONERI SOCIALI NO IRAP	**2.367.493**	**2.340.460**	**2.319.000**		**27.033**	**48.493**	
					1,16%	**0,93%**	
TOTALE COMPLESSIVO IRAP	158.891	157.088	157.000		**1.803**	**1.891**	

RLS C.R.I.B.A.

ALTRE INFORMAZIONI RELATIVE AL COSTO DEL PERSONALE

Inserire SI *o* NO *nella cella in giallino denominata <<Caso presente in azienda?>>:*

Cod.	Informazione	Caso presente in azienda?	*Se* Sì, *illustrare*
CP01	I costi del personale hanno registrato significativi incrementi rispetto all'esercizio precedente?	NO	*Se* Sì, *specificare importo e motivazioni*

11. Oneri diversi di gestione

B.7) Oneri diversi di gestione

I dati relativi al valore degli oneri diversi di gestione confrontati con quelli dell'anno precedente e la relativa variazione sono riportati nelle tabelle di Nota Integrativa Tabellare e nelle Schede di dettaglio, laddove previste dal D.lgs. 118/2011 e s.m.i.. Le tabelle sono presenti in allegato agli schemi di Stato Patrimoniale e Conto Economico e costituiscono parte integrante del Bilancio d'Esercizio.

PRINCIPALI INFORMAZIONI delle movimentazioni dell'esercizio

Oneri diversi di gestione	BILANCIO D'ESERCIZIO 2018	4° cet 2019	PRECONS. 2019	BILANCIO D'ESERCIZIO 2019	DELTA (BES 2019 - 4° cet 2019)	DELTA (BES 2019 – BES 2018)
Altri Oneri diversi di gestione	12.000	12.310	-	12.310	-	- 12.000
Totale	**12.000**	**12.310**	**-**	**12.310**	**-**	**- 12.000**

Detti oneri sono relativi al pagamento di indennità kilometrica per trasferte/missioni.

FATTI DI RILIEVO delle movimentazioni dell'esercizio

Per la suddetta area di bilancio non si sono verificati fatti di rilievo e/o non sono rilevati valori di bilancio.

ALTRE INFORMAZIONI RELATIVE AGLI ONERI DIVERSI DI GESTIONE

Inserire SI *o* NO *nella cella in giallino denominata <<Caso presente in azienda?>>:*

Cod.	Informazione	Caso presente in azienda?	*Se* Sì, *illustrare*
OG01	Sono state rilevate significative variazioni rispetto all'esercizio precedente?	NO	*Se* Sì, *specificare importo e motivazioni*

RL S.C.R.I.B.A.

12. Ammortamenti e svalutazioni

B.8) Ammortamenti

I dati relativi al valore degli ammortamenti confrontati con quelli dell'anno precedente e la relativa variazione sono riportati nelle tabelle di Nota Integrativa Tabellare e nelle Schede di dettaglio, laddove previste dal D.lgs. 118/2011 e s.m.i.. Le tabelle sono presenti in allegato agli schemi di Stato Patrimoniale e Conto Economico e costituiscono parte integrante del Bilancio d'Esercizio.

Per questa categoria sono previste le seguenti tipologie:

- B.8.a) Ammortamenti delle immobilizzazioni immateriali
- B.8.b) Ammortamento dei fabbricati
- B.8.c) Ammortamenti delle altre immobilizzazioni materiali

PRINCIPALI INFORMAZIONI delle movimentazioni dell'esercizio

Ammortamenti	BILANCIO D'ESERCIZIO 2018	4° cet 2019	PRECONS. 2019	BILANCIO D'ESERCIZIO 2019	DELTA (BES 2019 - 4° cet 2019)	DELTA (BES 2019 – BES 2018)
Ammortamento dei Fabbricati indisponibili	2.000	1.786	-	1.786	-	- 2.000
Ammortamenti delle altre immobilizzazioni materiali	2.000	987	-	987	-	-
Ammortamenti delle immobilizzazioni materiali - attrezzature protesica	-	-	-		-	-
Totale Ammortamenti	**4.000**	**2.773**	**-**	**2.773**	**-**	**- 2.000**

FATTI DI RILIEVO delle movimentazioni dell'esercizio

Per la suddetta area di bilancio non si sono verificati fatti di rilievo e/o non sono rilevati valori di bilancio.

ALTRE INFORMAZIONI RELATIVE AGLI AMMORTAMENTI

Inserire SI *o* NO *nella cella in giallino denominata <<Caso presente in azienda?>>:*

Cod.	Informazione	Caso presente in azienda?	*Se* Sì, *illustrare*
AMM01	Sono state rilevate significative variazioni rispetto all'esercizio precedente?	NO	*Se* Sì, *illustrare*

B.9) Svalutazione delle immobilizzazioni e dei crediti

I dati relativi al valore delle svalutazioni confrontati con quelli dell'anno precedente e la relativa variazione sono riportati nelle tabelle di Nota Integrativa Tabellare e nelle Schede di dettaglio, laddove previste dal D.lgs. 118/2011 e s.m.i.. Le tabelle sono presenti in allegato agli schemi di Stato Patrimoniale e Conto Economico e costituiscono parte integrante del Bilancio d'Esercizio.

RLS C.R.I.B.A.

PRINCIPALI INFORMAZIONI delle movimentazioni dell'esercizio

Voce non valorizzabile per attività di Emergenza Urgenza 118.

FATTI DI RILIEVO delle movimentazioni dell'esercizio

Per la suddetta area di bilancio non si sono verificati fatti di rilievo e/o non sono rilevati valori di bilancio.

13. Variazione delle rimanenze

B. 10) Variazione delle rimanenze - Totale

I dati relativi al valore della variazione delle rimanenze confrontati con quelli dell'anno precedente e la relativa variazione sono riportati nelle tabelle di Nota Integrativa Tabellare e nelle Schede di dettaglio, laddove previste dal D.lgs. 118/2011 e s.m.i.. Le tabelle sono presenti in allegato agli schemi di Stato Patrimoniale e Conto Economico e costituiscono parte integrante del Bilancio d'Esercizio.

PRINCIPALI INFORMAZIONI delle movimentazioni dell'esercizio

Voce non valorizzabile per attività di Emergenza Urgenza 118.

FATTI DI RILIEVO delle movimentazioni dell'esercizio

Per la suddetta area di bilancio non si sono verificati fatti di rilievo e/o non sono rilevati valori di bilancio.

ALTRE INFORMAZIONI RELATIVE ALLE VARIAZIONI DELLE RIMANENZE

Inserire SI *o* NO *nella cella in giallino denominata <<Caso presente in azienda?>>:*

Cod.	Informazione	Caso presente in azienda?	*Se* Sì, *illustrare*
VRIM01	Sono state rilevate significative variazioni rispetto all'esercizio precedente?	NO	*Se* Sì, *illustrare*

14. Accantonamenti

B.11 Accantonamenti tipici dell'esercizio - Totale

I dati relativi al valore degli accantonamenti confrontati con quelli dell'anno precedente e la relativa variazione sono riportati nelle tabelle di Nota Integrativa Tabellare e nelle Schede di dettaglio, laddove previste dal D.lgs. 118/2011 e s.m.i.. Le tabelle sono presenti in allegato agli schemi di Stato Patrimoniale e Conto Economico e costituiscono parte integrante del Bilancio d'Esercizio.

RLS C.R.I.B.A.

PRINCIPALI INFORMAZIONI delle movimentazioni dell'esercizio

Voce non valorizzabile per attività di Emergenza Urgenza 118.

FATTI DI RILIEVO delle movimentazioni dell'esercizio

Per la suddetta area di bilancio non si sono verificati fatti di rilievo e/o non sono rilevati valori di bilancio.

ALTRE INFORMAZIONI RELATIVE AGLI ACCANTONAMENTI

Inserire SI *o* NO *nella cella in giallino denominata <<Caso presente in azienda?>>:*

Cod.	Informazione	Caso presente in azienda?	*Se* Sì, *illustrare*
AC01	La voce "Altri accantonamenti" è stata movimentata? Se sì, a fronte di quali rischi?	NO	*Se Sì, illustrare*

15. Proventi e oneri finanziari

26.1 Proventi finanziari

C) PROVENTI FINANZIARI

I dati relativi al valore dei proventi finanziari confrontati con quelli dell'anno precedente e la relativa variazione sono riportati nelle tabelle di Nota Integrativa Tabellare e nelle Schede di dettaglio, laddove previste dal D.lgs. 118/2011 e s.m.i.. Le tabelle sono presenti in allegato agli schemi di Stato Patrimoniale e Conto Economico e costituiscono parte integrante del Bilancio d'Esercizio.

PRINCIPALI INFORMAZIONI delle movimentazioni dell'esercizio

Voce non valorizzabile per attività di Emergenza Urgenza 118.

FATTI DI RILIEVO delle movimentazioni dell'esercizio

Per la suddetta area di bilancio non si sono verificati fatti di rilievo e/o non sono rilevati valori di bilancio.

26.2 Oneri finanziari

C) ONERI FINANZIARI

I dati relativi al valore degli oneri finanziari confrontati con quelli dell'anno precedente e la relativa variazione sono riportati nelle tabelle di Nota Integrativa Tabellare e nelle Schede di dettaglio, laddove previste dal

RLS.C.R.I.B.A.

D.lgs. 118/2011 e s.m.i.. Le tabelle sono presenti in allegato agli schemi di Stato Patrimoniale e Conto Economico e costituiscono parte integrante del Bilancio d'Esercizio.

PRINCIPALI INFORMAZIONI delle movimentazioni dell'esercizio

Voce non valorizzabile per attività di Emergenza Urgenza 118

FATTI DI RILIEVO delle movimentazioni dell'esercizio

Per la suddetta area di bilancio non si sono verificati fatti di rilievo e/o non sono rilevati valori di bilancio.

ALTRE INFORMAZIONI RELATIVE AI PROVENTI E ONERI FINANZIARI

Inserire SI *o* NO *nella cella in giallino denominata <<Caso presente in azienda?>>:*

Cod.	Informazione	Caso presente in azienda?	*Se* Sì, *illustrare*
OF01	Sono state rilevate significative variazioni rispetto all'esercizio precedente?	NO	*Se* Sì, *illustrare*
OF02	Nell'esercizio sono stati sostenuti oneri finanziari? Se sì, da quale operazione derivano?	NO	*Se* Sì, *illustrare*

16. Rettifiche di valore di attività finanziarie

I dati relativi al valore delle rettifiche di valore di attività finanziarie confrontati con quelli dell'anno precedente e la relativa variazione sono riportati nelle tabelle di Nota Integrativa Tabellare e nelle Schede di dettaglio, laddove previste dal D.lgs. 118/2011 e s.m.i.. Le tabelle sono presenti in allegato agli schemi di Stato Patrimoniale e Conto Economico e costituiscono parte integrante del Bilancio d'Esercizio.

PRINCIPALI INFORMAZIONI delle movimentazioni dell'esercizio

Voce non valorizzabile per attività di Emergenza Urgenza 118.

FATTI DI RILIEVO delle movimentazioni dell'esercizio

Per la suddetta area di bilancio non si sono verificati fatti di rilievo e/o non sono rilevati valori di bilancio.

R.I.S.C.R.I.B.A.

ALTRE INFORMAZIONI RELATIVE ALLE RETTIFICHE DI VALORE DI ATTIVITÀ FINANZIARIE

Inserire SI *o* NO *nella cella in giallino denominata <<Caso presente in azienda?>>:*

Cod.	Informazione	Caso presente in azienda?	*Se* Sì, *illustrare*
RF01	Nell'esercizio sono state rilevate rettifiche di valore di attività finanziarie?	NO	*Se* Sì, *illustrare*

17. Proventi e oneri straordinari

28.1 Proventi straordinari

E.1) Proventi straordinari

I dati relativi al valore dei proventi straordinari confrontati con quelli dell'anno precedente e la relativa variazione sono riportati nelle tabelle di Nota Integrativa Tabellare e nelle Schede di dettaglio, laddove previste dal D.lgs. 118/2011 e s.m.i.. Le tabelle sono presenti in allegato agli schemi di Stato Patrimoniale e Conto Economico e costituiscono parte integrante del Bilancio d'Esercizio.

PRINCIPALI INFORMAZIONI delle movimentazioni dell'esercizio

Proventi Straordinari	BILANCIO D'ESERCIZIO 2018	4° cet 2019	PRECONS. 2019	BILANCIO D'ESERCIZIO 2019	DELTA (BES 2019 - 4° cet 2019)	DELTA (BES 2019 – BES 2018)
Sopravvenienze e insussistenze attive v/terzi relative all'acquisto di beni e servizi	79.000	-	-	111.237	-	- 79.000
Totale Straordinari	**79.000**	**-**	**-**	**111.237**	**-**	**- 79.000**

Plusvalenze
Voce non valorizzabile per attività di Emergenza Urgenza 118.

Sopravvenienze e insussistenze attive
La sopravvenienza attiva per € 111.237 rilevata nel sezionale 118 è relativa alla riduzione del costo 2017 per trasporti convenzionati a seguito di rendicontazione finale delle croci.

Altri proventi straordinari
Voce non valorizzabile per attività di Emergenza Urgenza 118.

FATTI DI RILIEVO delle movimentazioni dell'esercizio

Per la suddetta area di bilancio non si sono verificati fatti di rilievo e/o non sono rilevati valori di bilancio.

RLS.C.R.I.B.A.

28.2 Oneri straordinari

E.2) Oneri straordinari

I dati relativi al valore degli oneri straordinari confrontati con quelli dell'anno precedente e la relativa variazione sono riportati nelle tabelle di Nota Integrativa Tabellare e nelle Schede di dettaglio, laddove previste dal D.lgs. 118/2011 e s.m.i.. Le tabelle sono presenti in allegato agli schemi di Stato Patrimoniale e Conto Economico e costituiscono parte integrante del Bilancio d'Esercizio.

PRINCIPALI INFORMAZIONI delle movimentazioni dell'esercizio

Minusvalenze
Voce non valorizzabile per attività di Emergenza Urgenza 118.

Sopravvenienze e insussistenze passive
Voce non valorizzabile per attività di Emergenza Urgenza 118.

Altri oneri straordinari
Voce non valorizzabile per attività di Emergenza Urgenza 118.

FATTI DI RILIEVO delle movimentazioni dell'esercizio

Per la suddetta area di bilancio non si sono verificati fatti di rilievo e/o non sono rilevati valori di bilancio.

ALTRE INFORMAZIONI RELATIVE AGLI ACQUISTI DI SERVIZI

Inserire SI *o* NO *nella cella in giallino denominata <<Caso presente in azienda?>>:*

Cod.	Informazione	Caso presente in azienda?	*Se* Sì, *illustrare*
PS01	**Plusvalenze/Minusvalenze.** Nell'esercizio sono state rilevate plusvalenze/minusvalenze?	NO	*Se* Sì, *illustrare*
PS02	**Sopravvenienze attive**. Illustrare la composizione delle sopravvenienze attive, per anno di riferimento, per soggetto e per evento contabile, indicando quanto di esse è già stato incassato dall'Azienda.	NO	*Se* Sì, *illustrare*
PS03	**Insussistenze attive.** Illustrare la composizione delle insussistenze attive, per anno di riferimento, per soggetto e per evento contabile.	NO	*Se* Sì, *illustrare*
PS04	**Sopravvenienze passive.** Illustrare la composizione delle sopravvenienze passive, per anno di riferimento, per soggetto e per evento contabile.	NO	*Se* Sì, *illustrare*
PS05	**Insussistenze passive.** Illustrare la composizione delle insussistenze passive, per anno di riferimento, per	NO	*Se* Sì, *illustrare*

N.S.C.R.I.B.A.

	soggetto e per evento contabile.		
PS06	**Altro.** Esistono altre informazioni che si ritiene necessario fornire per soddisfare la regola generale secondo cui "Se le informazioni richieste da specifiche disposizioni di legge non sono sufficienti a dare una rappresentazione veritiera e corretta, si devono fornire le informazioni complementari necessarie allo scopo" (art 2423 cc)?	**NO**	*Se* Sì, *illustrare*

18. Imposte e tasse

Y. IMPOSTE E TASSE

I dati relativi al valore delle imposte e tasse confrontati con quelli dell'anno precedente e la relativa variazione sono riportati nelle tabelle di Nota Integrativa Tabellare e nelle Schede di dettaglio, laddove previste dal D.lgs. 118/2011 e s.m.i.. Le tabelle sono presenti in allegato agli schemi di Stato Patrimoniale e Conto Economico e costituiscono parte integrante del Bilancio d'Esercizio.

PRINCIPALI INFORMAZIONI delle movimentazioni dell'esercizio

Il valore pari ad euro 158.891 relativo ad IRAP personale dipendente è confermato dal decreto regionale di assegnazione definitivo per il 2019.

FATTI DI RILIEVO delle movimentazioni dell'esercizio

Per la suddetta area di bilancio non si sono verificati fatti di rilievo e/o non sono rilevati valori di bilancio.

Lodi, 29 Giugno 2020.

F.to ai sensi D.Lgs 12/2/1993 n.39
Responsabile dell'U.O.C.
Gestione Economico Finanziaria
Gianluigi Semenza

RL S.C.R.I.B.A.

Bilancio Preventivo (D.Lgs. 23/6/2011 - n. 118) Anno: 2019

Nome dell'Azienda

709 ASST DI LODI

Dati in €. - Anno: 2019 - Trimestre: Consuntivo

Codice	SCHEMA DI CONTO ECONOMICO	Bilancio Consuntivo Complessivo 2018	Bilancio Consuntivo attività sanitaria 2018	Bilancio Consuntivo attività ricerca 2018	Bilancio Consuntivo attività territoriale 2018	Bilancio Consuntivo attività assistenziale 2018	Bilancio Consuntivo attività 118 2018	Bilancio Consuntivo Complessivo 2019	Bilancio Consuntivo attività sanitaria2019	Bilancio Consuntivo attività ricerca 2019	Bilancio Consuntivo attività territoriale 2019	Bilancio Consuntivo attività 118 2019
A	**A) Valore della produzione**											
A1	**A1) Contributi in conto esercizio**	**79,905,000**	**56,680,000**	**0**	**18,385,000**	**0**	**4,840,000**	**82,996,194**	**58,610,118**	**0**	**19,529,460**	**4,856,616**
A.1.a	A.1.a) Contributi in conto esercizio - da Regione e Prov. Aut. per quota F.S. regionale	74,545,000	56,177,000	0	18,368,000	0	0	77,627,835	58,168,028	0	19,459,807	0
A.1.b	A.1.b) Contributi in conto esercizio - da Regione e Prov. Aut extra fondo	**5,271,000**	**422,000**	**0**	**9,000**	**0**	**4,840,000**	**5,327,490**	**426,438**	**0**	**44,436**	**4,856,616**
A.1.b.1	*A.1.b.1) Contributi da Regione (extrafondo) - vincolati*	267,000	267,000	0	0	0	0	276,393	276,393	0	0	0
A.1.b.2	*A.1.b.2) Contributi da Regione (extrafondo) - Risorse agg.regionali cop. LEA*	0	0	0	0	0	0	0	0	0	0	0
A.1.b.3	*A.1.b.3) Contributi da Regione (extrafondo) - Risorse agg.regionali cop. extra LEA*	0	0	0	0	0	0	0	0	0	0	0
A.1.b.4	*A.1.b.4) Contributi da Regione (extrafondo) - altro*	0	0	0	0	0	0	0	0	0	0	0
A.1.b.5	*A.1.b.5) Contributi da Aziende sanitarie pubbliche (extrafondo) - altro*	4,980,000	140,000	0	0	0	4,840,000	5,050,097	149,045	0	44,436	4,856,616
A.1.b.6	*A.1.b.6) Contributi da altri soggetti pubblici*	24,000	15,000	0	9,000	0	0	1,000	1,000	0	0	0
A.1.c	A.1.c) Contributi in conto esercizio - per ricerca	**0**	**0**	**0**	**0**	**0**	**0**	**0**	**0**	**0**	**0**	**0**
A.1.c.1	*A.1.c.1)da Ministero della Salute per ricerca corrente*	0	0	0	0	0	0	0	0	0	0	0
A.1.c.2	*A.1.c.2)da Ministero della Salute per ricerca finalizzata*	0	0	0	0	0	0	0	0	0	0	0
A.1.c.3	*A.1.c.3)da Regione e altri enti pubblici*	0	0	0	0	0	0	0	0	0	0	0
A.1.c.4	*A.1.c.4)da privati*	0	0	0	0	0	0	0	0	0	0	0
A.1.d	A.1.d) Contributi in conto esercizio - altro	**89,000**	**81,000**	**0**	**8,000**	**0**	**0**	**40,869**	**15,652**	**0**	**25,217**	**0**
A2	**A2) Rettifica contributi c/esercizio per destinazione ad investimenti**	1,000	**0**	**0**	**0**	**0**	**1,000**	**0**	**0**	**0**	**0**	**0**
A3	**A3) Utilizzo fondi per quote inutilizzate contributi vincolati di esercizi precedenti**	480,000	**480,000**	**0**	**0**	**0**	**0**	**332,574**	**332,574**	**0**	**0**	**0**
A4	**A4) Ricavi per prestazioni sanitarie e sociosanitarie a rilevanza sanitaria**	127,807,000	**127,805,000**	**0**	**2,000**	**0**	**0**	**128,502,772**	**128,502,772**	**0**	**0**	**0**
A.4.a	A.4.a) Ricavi per prestazioni sanitarie e socio san - ad altre aziende sanitarie pubbliche	124,929,000	124,929,000	0	0	0	0	125,241,791	125,241,791	0	0	0
A.4.b	A.4.b) Ricavi per prestazioni sanitarie e socio san - intramoenia	2,312,000	2,312,000	0	0	0	0	2,715,958	2,715,958	0	0	0
A.4.c	A.4.c) Ricavi per prestazioni sanitarie e socio san - altro	566,000	564,000	0	2,000	0	0	545,023	545,023	0	0	0
A5	**A5) Concorsi, recuperi e rimborsi**	**4,740,000**	**4,152,000**	**0**	**588,000**	**0**	**0**	**3,546,502**	**3,121,512**	**0**	**424,990**	**0**
A6	**A6) Compartecipazione alla spesa per prestazioni sanitarie (ticket)**	**6,442,000**	**6,428,000**	**0**	**14,000**	**0**	**0**	**6,436,065**	**6,413,502**	**0**	**22,563**	**0**
A7	**A7) Quota contributi in conto capitale imputata nell'esercizio**	**5,653,000**	**4,235,000**	**0**	**1,417,000**	**0**	**1,000**	**5,955,657**	**4,655,683**	**0**	**1,298,610**	**1,364**
A8	**A8) Incrementi delle immobilizzazioni per lavori interni**	**0**	**0**	**0**	**0**	**0**	**0**	**0**	**0**	**0**	**0**	**0**
A9	**A9) Altri ricavi e proventi**	1,617,000	**984,000**	**0**	**633,000**	**0**	**0**	**1,755,629**	**1,101,663**	**0**	**653,966**	**0**
A_T	**TOTALE A)**	226,643,000	**200,764,000**	**0**	**21,039,000**	**0**	**4,840,000**	**229,525,393**	**202,737,824**	**0**	**21,929,589**	**4,857,980**
B	**B) Costi della produzione**											
B1	**B1) Acquisti di beni**	**45,673,000**	**42,112,000**	**0**	**3,475,000**	**0**	**86,000**	**46,385,275**	**42,368,149**	**0**	**3,933,650**	**83,476**
B.1.a	B.1.a) Acquisti di beni sanitari	42,117,000	38,602,000	0	3,435,000	0	80,000	42,719,403	38,803,942	0	3,839,166	76,295
B.1.b	B.1.b) Acquisti di beni non sanitari	3,556,000	3,510,000	0	40,000	0	6,000	3,665,872	3,564,207	0	94,484	7,181
B2	**B2) Acquisti di servizi**	**14,261,000**	**9,813,000**	**0**	**2,188,000**	**0**	**2,260,000**	**14,538,134**	**9,872,733**	**0**	**2,393,691**	**2,271,710**
B.2.a	B.2.a) Acquisto servizi sanitari - Medicina di base	0	0	0	0	0	0	0	0	0	0	0
B.2.b	B.2.b) Acquisto servizi sanitari - Farmaceutica	0	0	0	0	0	0	0	0	0	0	0
B.2.c	B.2.c) Acquisto servizi sanitari - Assistenza specialistica ambulatoriale	964,000	937,000	0	27,000	0	0	966,370	924,000	0	42,370	0
B.2.d	B.2.d) Acquisto servizi sanitari - Assistenza riabilitativa	0	0	0	0	0	0	0	0	0	0	0
B.2.e	B.2.e) Acquisto servizi sanitari - Assistenza integrativa	5,000	0	0	5,000	0	0	230,108	0	0	230,108	0
B.2.f	B.2.f) Acquisto servizi sanitari - Assistenza protesica	1,310,000	0	0	1,310,000	0	0	1,315,418	0	0	1,315,418	0
B.2.g	B.2.g) Acquisto servizi sanitari - Assistenza ospedaliera	0	0	0	0	0	0	0	0	0	0	0
B.2.h	B.2.h) Acquisto prestazioni psichiatria residenziale e semiresidenziale	0	0	0	0	0	0	0	0	0	0	0
B.2.i	B.2.i) Acquisto prestazioni di distribuzione farmaci File F	0	0	0	0	0	0	0	0	0	0	0
B.2.j	B.2.j) Acquisto prestazioni termali in convenzione	0	0	0	0	0	0	0	0	0	0	0
B.2.k	B.2.k) Acquisto prestazioni di trasporto sanitario	2,696,000	0	0	436,000	0	2,260,000	3,261,061	586,267	0	403,084	2,271,710
B.2.l	B.2.l) Acquisto prestazioni socio-sanitarie a rilevanza sanitaria	0	0	0	0	0	0	0	0	0	0	0
B.2.m	B.2.m) Compartecipazione al personale per att. Libero professionale (Intramoenia)	1,968,000	1,911,000	0	57,000	0	0	2,284,910	2,243,822	0	41,088	0
B.2.n	B.2.n) Rimborsi assegni e contributi sanitari	103,000	0	0	103,000	0	0	103,030	0	0	103,030	0
B.2.o	B.2.o) Consulenze, collaborazioni, interinale, altre prestazioni di lavoro sanitarie e sociosanitarie	85,000	85,000	0	0	0	0	72,173	72,173	0	0	0
B.2.p	B.2.p) Altri servizi sanitari e sociosanitari a rilevanza sanitaria	7,130,000	6,880,000	0	250,000	0	0	6,305,064	6,046,471	0	258,593	0
B.2.q	B.2.q) Costi per differenziale Tariffe TUC	0	0	0	0	0	0	0	0	0	0	0
B3	**B3) Acquisti di servizi non sanitari**	**15,200,000**	**14,580,000**	**0**	**559,000**	**0**	**61,000**	**16,358,014**	**15,657,992**	**0**	**646,072**	**53,950**
B.3.a	B.3.a) Servizi non sanitari	14,795,000	14,205,000	0	539,000	0	51,000	15,937,704	15,271,949	0	621,688	44,067
B.3.b	B.3.b) Consulenze, collaborazioni, interinale, altre prestazioni di lavoro non sanitarie	214,000	196,000	0	18,000	0	0	214,254	192,543	0	21,711	0
B.3.c	B.3.c) Formazione	191,000	179,000	0	2,000	0	10,000	206,056	193,500	0	2,673	9,883
B4	**B4) Manutenzione e riparazione**	**8,358,000**	**7,831,000**	**0**	**508,000**	**0**	**19,000**	**8,158,648**	**7,683,320**	**0**	**457,232**	**18,096**
B5	**B5) Godimento di beni di terzi**	**4,697,000**	**2,327,000**	**0**	**2,369,000**	**0**	**1,000**	**5,154,232**	**2,568,287**	**0**	**2,585,427**	**518**
B6	**B6) Costi del personale**	**116,528,000**	**104,951,000**	**0**	**9,258,000**	**0**	**2,319,000**	**118,417,071**	**106,701,610**	**0**	**9,347,968**	**2,367,493**
B.6.a	B.6.a) Personale dirigente medico	37,898,000	34,812,000	0	1,868,000	0	1,218,000	38,657,676	35,573,222	0	1,863,170	1,221,284
B.6.b	B.6.b) Personale dirigente ruolo sanitario non medico	3,467,000	2,313,000	0	1,154,000	0	0	3,657,343	2,451,888	0	1,204,055	0
B.6.c	B.6.c) Personale comparto ruolo sanitario	51,651,000	47,891,000	0	2,785,000	0	975,000	52,512,118	48,667,127	0	2,826,840	1,018,151
B.6.d	B.6.d) Personale dirigente altri ruoli	1,180,000	867,000	0	313,000	0	0	1,224,453	860,545	0	363,908	0
B.6.e	B.6.e) Personale comparto altri ruoli	22,332,000	19,068,000	0	3,138,000	0	126,000	22,366,881	19,148,828	0	3,089,995	128,058
B7	**B7) Oneri diversi di gestione**	**1,788,000**	1,577,000	0	199,000	0	12,000	**1,857,150**	1,634,154	0	210,686	12,310
B8	**B8) Ammortamenti**	**7,172,000**	**5,343,000**	**0**	**1,825,000**	**0**	**4,000**	**7,219,956**	**5,632,258**	**0**	**1,584,925**	**2,773**
B.8.a	B.8.a) Ammortamento immobilizzazioni immateriali	178,000	178,000	0	0	0	0	141,292	141,292	0	0	0
B.8.b	B.8.b) Ammortamento fabbricati	3,510,000	2,503,000	0	1,005,000	0	2,000	3,511,733	2,752,520	0	757,427	1,786
B.8.c	B.8.c) Ammortamento altre immobilizzazioni materiali	3,484,000	2,662,000	0	820,000	0	2,000	3,566,931	2,738,446	0	827,498	987
B9	**B9) Svalutazione dei crediti**	**442,000**	**442,000**	**0**	**0**	**0**	**0**	0	**0**	**0**	**0**	**0**
B.9.a	B.9.a) Svalutazione dei crediti	442,000	442,000	0	0	0	0	0	0	0	0	0
B10	**B10) Variazione delle rimanenze**	**598,000**	**589,000**	**0**	**9,000**	**0**	**0**	**513,805**	**427,043**	**0**	**86,762**	**0**
B.10.a	B.10.a) Variazione rimanenze sanitarie	624,000	615,000	0	9,000	0	0	469,005	382,243	0	86,762	0
B.10.b	B.10.b) Variazione rimanenze non sanitarie	(26,000)	(26,000)	0	0	0	0	44,800	44,800	0	0	0
B11	**B11) Accantonamenti**	**3,874,000**	**3,873,000**	**0**	**1,000**	**0**	**0**	**2,764,227**	**2,735,230**	**0**	**28,997**	**0**
B.11.a	B.11.a) Accantonamenti per rischi	3,459,000	3,459,000	0	0	0	0	2,158,318	2,158,318	0	0	0
B.11.b	B.11.b) Accantonamenti per premio operosità	88,000	87,000	0	1,000	0	0	239,903	238,015	0	1,888	0
B.11.c	B.11.c) Accantonamenti per quote inutilizzate contributi vincolati	0	0	0	0	0	0	86,439	59,330	0	27,109	0
B.11.d	B.11.d) Altri accantonamenti	327,000	327,000	0	0	0	0	279,567	279,567	0	0	0
B_T	**TOTALE B)**	**218,591,000**	**193,438,000**	**0**	**20,391,000**	**0**	**4,762,000**	221,366,512	**195,280,776**	**0**	**21,275,410**	**4,810,326**
B_Z	**Differenza tra valore e costi della produzione**	**8,052,000**	**7,326,000**	**0**	**648,000**	**0**	**78,000**	8,158,881	**7,457,048**	**0**	**654,179**	**47,654**
C	**C) Proventi e oneri finanziari**											
C1	**C1) Interessi attivi e altri proventi finanziari**	**0**	**0**	**0**	**0**	**0**	**0**	**0**	0	**0**	**0**	**0**
C2	**C2) Interessi passivi e altri oneri finanziari**	**0**	**0**	**0**	**0**	**0**	**0**	**0**	0	**0**	**0**	**0**
C_T	**TOTALE C)**	**0**	**0**	**0**	**0**	**0**	**0**	**0**	0	**0**	**0**	**0**
D	**D) Rettifiche di valore di attività finanziarie**											
D1	**D1) Rivalutazioni**	**0**	**0**	**0**	**0**	**0**	**0**	**0**	0	**0**	**0**	**0**
D2	**D2) Svalutazioni**	**0**	**0**	**0**	**0**	**0**	**0**	**0**	0	**0**	**0**	**0**
D_T	**TOTALE D)**	**0**	**0**	**0**	**0**	**0**	**0**	0	0	**0**	**0**	**0**
E	**E) Proventi e oneri straordinari**											
E1	**E1) Proventi straordinari**	**126,000**	**47,000**	**0**	**0**	**0**	**79,000**	**231,170**	119,933	**0**	**0**	**111,237**
E.1.a	E.1.a) Plusvalenze	0	0	0	0	0	0	0	0	0	0	0
E.1.b	E.1.b) Altri proventi straordinari	126,000	47,000	0	0	0	79,000	231,170	119,933	0	0	111,237
E2	**E2) Oneri straordinari**	**41,000**	**37,000**	**0**	**4,000**	**0**	**0**	**69,941**	**69,941**	**0**	**0**	**0**
E.2.a	E.2.a) Minusvalenze	3,000	3,000	0	0	0	0	8,716	8,716	0	0	0
E.2.b	E.2.b) Altri oneri straordinari	38,000	34,000	0	4,000	0	0	61,225	61,225	0	0	0
E_T	**TOTALE E)**	**85,000**	**10,000**	**0**	**(4,000)**	**0**	**79,000**	**161,229**	**49,992**	**0**	**0**	**111,237**
E_Z	**Risultato prima delle imposte**	**8,137,000**	**7,336,000**	**0**	**644,000**	**0**	**157,000**	**8,320,110**	**7,507,040**	**0**	**654,179**	**158,891**
Y	**Y) Imposte sul reddito dell'esercizio**											
Y1	**Y1) IRAP**	**8,007,000**	**7,224,000**	**0**	**626,000**	**0**	**157,000**	**8,180,292**	7,386,806	**0**	**634,595**	**158,891**
Y.1.a	Y.1.a) IRAP relativa a personale dipendente	7,689,000	6,915,000	0	617,000	0	157,000	7,837,149	7,054,097	0	624,161	158,891
Y.1.b	Y.1.b) IRAP relativa a collaboratori e personale assimilato a lavoro dipendente	175,000	166,000	0	9,000	0	0	172,737	162,303	0	10,434	0
Y.1.c	Y.1.c) IRAP relativa ad attività di libera professione (intramoenia)	143,000	143,000	0	0	0	0	170,406	170,406	0	0	0
Y.1.d	Y.1.d) IRAP relativa ad attività commerciali	0	0	0	0	0	0	0	0	0	0	0
Y2	**Y2) IRES**	**130,000**	**112,000**	**0**	**18,000**	**0**	**0**	**139,818**	**120,234**	**0**	**19,584**	**0**
Y3	**Y3) Accantonamento a F.do Imposte (Accertamenti, condoni, ecc.)**	**0**	**0**	**0**	**0**	**0**	**0**	**0**	**0**	**0**	**0**	**0**
Y_T	**TOTALE Y)**	**8,137,000**	**7,336,000**	**0**	**644,000**	**0**	**157,000**	**8,320,110**	**7,507,040**	**0**	**654,179**	**158,891**
Z_99	**Utile (perdita) dell'esercizio**	**0**	**0**	**0**	**0**	**0**	**0**	**0**	**0**	**0**	**0**	**0**

F.to Il Direttore Generale ai sensi D.Lgs. 39/93 ----------

F.to Il Responsabile Economico Finanziario ai sensi D.Lgs. 39/93 ----------

PROVVISORIO

Tabelle allegate nota integrativa di: ASST DI LODI - Consuntivo 2019

TOTALE

CONTO ECONOMICO - Dati in €.

				Valore netto al 31/12/2018	Valore netto al 31/12/2019	Variazione
40000000000000	4.10.00.00.000.000.00.000	**A) VALORE DELLA PRODUZIONE**	**€.**	**226,643,000**	**229,525,393**	***2,882,393***

				Valore netto al 31/12/2018	Valore netto al 31/12/2019	Variazione
40100000000000	4.10.10.00.000.000.00.000	**A.1) Contributi in conto esercizio - Totale**	**€.**	**79,905,000**	**82,996,194**	***3,091,194***
40101000000000	4.10.10.10.000.000.00.000	**A.1.A) Contributi da Regione per quota Fondo Sanitario regionale - Totale**	**€.**	**74,545,000**	**77,627,835**	***3,082,835***

COD_COGE_NI	COD_COGE_NI_old	Descrizione		Valore netto al 31/12/2018	Valore netto al 31/12/2019	Variazione
40101010000000	4.10.10.10.010.000.00.000	Finanziamento di parte corrente (FSR indistinto)	€.	0	0	*0*
40101020000000	4.10.10.10.012.000.00.000	Finanziamento di parte corrente Territorio (FSR indistinto)	€.	18,368,000	19,459,807	*1,091,807*
40101030000000	4.10.10.10.015.000.00.000	Finanziamento di parte corrente Territorio (FSR indistinto) [ASSI per ATS]	€.	0	0	*0*
40101040000000	4.10.10.10.016.000.00.000	Funzioni	€.	0	13,399,387	*13,399,387*
40101040010000	4.10.10.10.016.100.00.000	Funzioni - Pronto Soccorso	€.	0	5,704,953	*5,704,953*
40101040020000	4.10.10.10.016.200.00.000	Funzioni - Altro	€.	0	7,694,434	*7,694,434*
40101040030000	4.10.10.10.020.000.00.000	Funzioni non tariffate (FSR indistinto)	€.	14,259,000	0	*(14,259,000)*
40101040040000	4.10.10.10.025.000.00.000	Funzioni non tariffate per presidio servizi territoriali (FSR indistinto)	€.	0	0	*0*
40101060000000	4.10.10.10.041.000.00.000	Quota finalizzata per il Piano aziendale di cui all'art. 1, comma 528, L. 208/2015	€.	0	0	*0*
40101070000000	4.10.10.10.045.000.00.000	Contributo da destinare al finanziamento del PSSR, progetti obiettivo, miglioramento qualità offerta e realizzazione piani di sviluppo regionali (FSR indistinto)	€.	31,370,000	35,143,166	*3,773,166*
40101080000000	4.10.10.10.050.000.00.000	Contributi per obiettivi di piano sanitario nazionale (di parte corrente) (FSR indistinto)	€.	0	0	*0*
40101100000000	4.10.10.10.060.000.00.000	Finanziamento di parte corrente (FSR indistinto finalizzato da Regione)	€.	0	0	*0*
40101110000000	4.10.10.10.090.000.00.000	Altri contributi da Regione (FSR indistinto)	€.	10,307,000	9,377,889	*(929,111)*
40101120000000	4.10.10.10.095.000.00.000	Altri contributi da Regione per servizi socio-sanitari (ASSI)-(FSR indistinto)	€.	0	0	*0*
40101130000000	4.10.10.10.210.000.00.000	Contributi da Regione (FSR vincolato)	€.	241,000	247,586	*6,586*

40102000000000	4.10.10.20.000.000.00.000	**A.1.B) Contributi c/esercizio da enti pubblici (Extra Fondo) - Totale**	€.	**5,271,000**	**5,327,490**	***56,490***

COD_COGE_NI	COD_COGE_NI_old	Descrizione		Valore netto al 31/12/2018	Valore netto al 31/12/2019	Variazione
40102010020000	4.10.10.20.010.020.00.000	Contributi da Regione (extra fondo) - Altri contributi regionali extra fondo	€.	0	0	*0*
40102010040000	4.10.10.20.010.030.00.000	Contributi da Regione (extra fondo) - Vincolati	€.	267,000	276,393	*9,393*
40102030010000	4.10.10.20.020.005.00.000	Contributi da Ministero della Salute (extra fondo)	€.	0	0	*0*
40102030020000	4.10.10.20.020.010.00.000	Contributi da U.E.	€.	0	0	*0*
40102030040000	4.10.10.20.020.030.00.000	Contributi vincolati da enti pubblici (extra fondo) - Vincolati	€.	24,000	1,000	*(23,000)*
40102030050000	4.10.10.20.020.035.00.000	Contributi da altri enti pubblici (extra fondo) - Altro	€.	0	0	*0*
40102030060000	4.10.10.20.020.036.00.000	Contibuti da altri soggetti pubblici (extra fondo) - in attuazione dell'art.79, comma 1 sexies lettera c), del D.L. 112/2008, convertito con legge 133/2008 e della legge 23 dicembre 2009 n. 191	€.	0	0	*0*
40102030070000	4.10.10.20.020.040.00.000	Contributi obbligatori L. 210/92 (extra fondo) - Vincolati	€.	0	0	*0*
40102040010000	4.10.10.20.030.010.00.000	Contributi da ATS/ASST/Fondazioni della Regione (extra fondo) - Vincolati	€.	4,980,000	5,004,295	*24,295*

RISERVATO

40102040020000	4.10.10.20.030.020.00.000	Contributi da ATS/ASST/Fondazioni della Regione (extra fondo) - Altro	€.	0	45,802	*45,802*

40103000000000	4.10.10.30.000.000.00.000	**A.1.C) Contributi c/esercizio da enti privati - Totale**	€.	**89,000**	**40,869**	***(48,131)***

COD_COGE_NI	*COD_COGE_NI_old*	*Descrizione*		*Valore netto al 31/12/2018*	*Valore netto al 31/12/2019*	*Variazione*
40103010000000	4.10.10.30.010.000.00.000	Contributi da persone giuridiche private - Vincolati	€.	9,000	40,869	*31,869*
40103020000000	4.10.10.30.020.000.00.000	Contributi da persone fisiche private - Vincolati	€.	0	0	*0*
40103030000000	4.10.10.30.030.000.00.000	Contributo del Tesoriere - Indistinto	€.	80,000	0	*(80,000)*
40103040000000	4.10.10.30.080.000.00.000	Altri contributi da privati - Indistinto	€.	0	0	*0*

				Valore netto al 31/12/2018	*Valore netto al 31/12/2019*	*Variazione*
40110000000000	4.10.11.00.000.000.00.000	**A.1a) Rettifica contributi c/esercizio per destinazione ad investimenti - Totale**	**€.**	**1,000**	**0**	**(1,000)**

40110010000000	4.10.11.10.000.000.00.000	**A.1a.A) Rettifica contributi c/esercizio per destinazione ad investimenti**	€.	**1,000**	**-**	***(1,000)***

COD_COGE_NI	*COD_COGE_NI_old*	*Descrizione*		*Valore netto al 31/12/2018*	*Valore netto al 31/12/2019*	*Variazione*
40110010010000	4.10.11.10.010.000.00.000	Rettifica contributi c/esercizio per destinazione ad investimenti - Contributi da Regione per quota F.S. Regionale)	€.	0	0	*0*
40110010020000	4.10.11.10.015.000.00.000	Rettifica contributi c/esercizio per destinazione ad investimenti - Contributi da ATS/ASST/Fondazioni della Regione)	€.	1,000	0	*(1,000)*
40110010030000	4.10.11.10.020.000.00.000	Rettifica contributi c/esercizio per destinazione ad investimenti - altri contributi	€.	0	0	*0*

				Valore netto al 31/12/2018	*Valore netto al 31/12/2019*	*Variazione*
40120000000000	4.10.12.00.000.000.00.000	**A.1b) Utilizzo fondi per quote inutilizzate contributi vincolati di esercizi precedenti - Totale**	**€.**	**480,000**	**332,574**	**(147,426)**

40120010000000	4.10.12.10.000.000.00.000	**A.1b.A) Utilizzo fondi per quote inutilizzate contributi vincolati di esercizi precedenti**	€.	**480,000**	**332,574**	**- 147,426**

COD_COGE_NI	*COD_COGE_NI_old*	*Descrizione*		*Valore netto al 31/12/2018*	*Valore netto al 31/12/2019*	*Variazione*
40120010010000	4.10.12.10.005.000.00.000	Utilizzo fondi per quote inutilizzate contributi di esercizi precedenti da Regione o Prov. Aut. per quota F.S. regionale indistinto finalizzato	€.	0	0	*0*
40120010020000	4.10.12.10.010.000.00.000	Utilizzo fondi per quote inutilizzati contributi vincolati esercizi precedenti da Regione per quota FSR Vincolato	€.	0	0	*0*
40120010030000	4.10.12.10.012.000.00.000	Utilizzo fondi per quote inutilizzati contributi esercizi precedenti da Regione per quota FSR indistinto	€.	0	0	*0*
40120010040000	4.10.12.10.013.000.00.000	Utilizzo fondi per quote inutilizzate finanziamento di parte corrente per servizi socio-sanitari (ASSI) da contributi esercizi precedenti da Regione - quota FSR indistinto	€.	0	0	*0*
40120010050000	4.10.12.10.015.000.00.000	Utilizzo fondi per quote inutilizzati contributi vincolati esercizi precedenti da ATS/ASST/Fondazioni per quota FSR Vincolato	€.	15,000	21,500	*6,500*
40120010060000	4.10.12.10.018.000.00.000	Utilizzo fondi per quote inutilizzati contributi esercizi precedenti da ATS/ASST/Fondazioni per quota FSR indistinto	€.	0	0	*0*
40120010070000	4.10.12.10.020.000.00.000	Utilizzo fondi per quote inutilizzati contributi vincolati esercizi precedenti da soggetti pubblici (extra fondo) Vincolati	€.	0	0	*0*
40120010080000	4.10.12.10.025.000.00.000	Utilizzo fondi per quote inutilizzati per servizi socio sanitari (ASSI) di contributi esercizi precedenti da Regione (extra fondo)	€.	0	0	*0*
40120010130000	4.10.12.10.055.000.00.000	Utilizzo fondi per quote inutilizzate contributi vincolati esercizi precedenti da privati (altro)	€.	465,000	311,074	*(153,926)*

				Valore netto al 31/12/2018	*Valore netto al 31/12/2019*	*Variazione*
40200000000000	4.10.20.00.000.000.00.000	**A.2) Proventi e ricavi diversi - Totale**	**€.**	**129,424,000**	**130,258,401**	**834,401**

40201000000000	4.10.20.10.000.000.00.000	**A.2.A) Ricavi per prestazioni sanitarie e sociosanitarie a rilevanza sanitaria - Totale**	€.	**127,807,000**	**128,502,772**	**695,772**

COD_COGE_NI	*COD_COGE_NI_old*	*Descrizione*		*Valore netto al 31/12/2018*	*Valore netto al 31/12/2019*	*Variazione*
40201010010000	4.10.20.10.010.010.00.000	Ricavi per prestazioni drg per la ATS di appartenza	€.	56,233,000	54,896,437	*(1,336,563)*

RISERVATO

40201010020000	4.10.20.10.010.020.00.000	Ricavi per prestazioni drg per altre ATS lombarde	€.	5,447,000	5,367,937	*(79,063)*
40201010030000	4.10.20.10.010.050.00.000	Ricavi per prestazioni drg extraregionale (Mobilità attiva in compensazione)	€.	1,161,000	1,221,613	*60,613*
40201010040005	4.10.20.10.010.070.01.000	Ricavi per prestazioni drg relativo agli stranieri - codice onere - 7	€.	27,000	66,232	*39,232*
40201010040010	4.10.20.10.010.070.02.000	Ricavi per prestazioni drg relativo agli stranieri - codice onere - 9	€.	0	0	*0*
40201010040020	4.10.20.10.010.070.03.000	Ricavi per prestazioni drg relativo agli stranieri - codice onere - CSCS	€.	0	0	*0*
40201020010000	4.10.20.10.020.010.00.000	Ricavi per prestazioni attivita' ambulatoriale per la ATS di appartenenza	€.	33,982,000	34,563,065	*581,065*
40201020010010	4.10.20.10.020.010.01.000	Ricavi per prestazioni attivita' ambulatoriale per la ATS di appartenenza - escluso PS non seguito ricovero	€.	0	28,045,952	*28,045,952*
40201020010020	4.10.20.10.020.010.02.000	Ricavi per prestazioni di pronto soccorso non seguite da ricovero per la ATS di appartenenza	€.	0	6,517,113	*6,517,113*
40201020020000	4.10.20.10.020.020.00.000	Ricavi per prestazioni attivita' ambulatoriale per altre ATS lombarde	€.	2,937,000	3,061,495	*124,495*
40201020020010	4.10.20.10.020.020.01.000	Ricavi per prestazioni attivita' ambulatoriale per altre ATS lombarde - escluso PS non seguito ricovero	€.	0	2,318,468	*2,318,468*
40201020020020	4.10.20.10.020.020.02.000	Ricavi per prestazioni di pronto soccorso non seguite da ricovero per altre ATS lombarde	€.	0	743,027	*743,027*
40201020030000	4.10.20.10.020.050.00.000	Ricavi per prestazioni attivita' ambulatoriale per extra regione (Mobilità attiva in compensazione)	€.	594,000	653,465	*59,465*
40201020030010	4.10.20.10.020.050.01.000	Ricavi per prestazioni attivita' ambulatoriale per extra regione (Mobilità attiva in compensazione) - escluso PS non seguito ricovero	€.	0	454,324	*454,324*
40201020030020	4.10.20.10.020.050.02.000	Ricavi per prestazioni di pronto soccorso non seguite da ricovero per extra regione (Mobilità attiva in compensazione)	€.	0	199,141	*199,141*
40201020040010	4.10.20.10.020.070.01.000	Ricavi per prestazioni attivita' ambulatoriale per stranieri - codice onere - 7	€.	4,000	9,006	*5,006*
40201020040020	4.10.20.10.020.070.02.000	Ricavi per prestazioni attivita' ambulatoriale per stranieri - codice onere - 9	€.	0	0	*0*
40201020040030	4.10.20.10.020.070.03.000	Ricavi per prestazioni attivita' ambulatoriale per stranieri - codice onere - CSCS	€.	0	0	*0*
40201020050000	4.10.20.10.020.075.00.000	Ricavi per prestazioni attivita' ambulatoriale per carcerati)	€.	0	0	*0*
40201020060010	4.10.20.10.020.110.00.000	Ricavi per prestazioni di "screening" ATS di appartenenza	€.	581,000	624,565	*43,565*
40201020060020	4.10.20.10.020.120.00.000	Ricavi per prestazioni di "screening" altre ATS della regione	€.	1,000	1,827	*827*
40201020060030	4.10.20.10.020.150.00.000	Ricavi per prestazioni di "screening" per extra regione (Mobilità attiva in compensazione)	€.	1,000	1,213	*213*
40201020060040	4.10.20.10.020.170.00.000	Ricavi per prestazioni di "screening" per stranieri)	€.	0	0	*0*
40201020070010	4.10.20.10.020.210.00.000	Ricavi per Neuro-psichiatria Infantile (Uonpia) per la ATS di appartenenza)	€.	1,163,000	1,320,458	*157,458*
40201020070020	4.10.20.10.020.220.00.000	Ricavi per Neuro-psichiatria Infantile (Uonpia) per altre ATS lombarde	€.	29,000	30,368	*1,368*
40201020070030	4.10.20.10.020.250.00.000	Ricavi per Neuro-psichiatria Infantile (Uonpia) per Extraregione (Mobilità attiva in compensazione)	€.	2,000	966	*(1,034)*
40201020080010	4.10.20.10.020.270.01.000	Ricavi per Neuro-psichiatria Infantile (Uonpia) per Stranieri - codice onere - 7)	€.	0	0	*0*
40201020080020	4.10.20.10.020.270.02.000	Ricavi per Neuro-psichiatria Infantile (Uonpia) per Stranieri - codice onere - 9	€.	0	0	*0*
40201030010000	4.10.20.10.030.010.00.000	Ricavi per attivita' di psichiatria (circ. 46/san) per la ATS di appartenenza	€.	2,761,000	2,804,547	*43,547*
40201030020000	4.10.20.10.030.020.00.000	Ricavi per attivita' di psichiatria (circ. 46/san) per altre ATS lombarde	€.	45,000	6,238	*(38,762)*
40201030030000	4.10.20.10.030.050.00.000	Ricavi per attivita' di psichiatria (circ. 46/san) per Extraregione (Mobilità non soggetta a compensazione)	€.	4,000	6,191	*2,191*
40201030040000	4.10.20.10.030.070.00.000	Ricavi per attivita' di psichiatria (circ. 46/san) stranieri	€.	0	13,634	*13,634*
40201040010010	4.10.20.10.040.010.01.000	Ricavi per farmaci File F (escluso HCV) per la ATS di appartenenza	€.	9,415,000	9,118,293	*(296,707)*
40201040010020	4.10.20.10.040.010.02.000	Ricavi per farmaci HCV per la ATS di appartenenza	€.	682,000	863,942	*181,942*
40201040020010	4.10.20.10.040.020.01.000	Ricavi per farmaci File F (escluso HCV) per altre ATS lombarde)	€.	1,320,000	1,454,680	*134,680*
40201040020020	4.10.20.10.040.020.02.000	Ricavi per farmaci HCV per altre ATS lombarde	€.	414,000	888,846	*474,846*
40201040030010	4.10.20.10.040.050.01.000	Ricavi per farmaci File F (escluso HCV) per Extraregione (Mobilità attiva in compensazione)	€.	217,000	249,309	*32,309*
40201040030020	4.10.20.10.040.050.02.000	Ricavi per farmaci HCV per Extraregione (Mobilità attiva in compensazione)	€.	0	0	*0*
40201040040010	4.10.20.10.040.070.01.000	Ricavi per i farmaci File F (escluso HCV) per stranieri	€.	0	10,729	*10,729*
40201040040020	4.10.20.10.040.070.02.000	Ricavi per i farmaci HCV per stranieri	€.	0	0	*0*

PROGETTO A.

40201040050010	4.10.20.10.040.080.01.000	Ricavi per i farmaci File F (escluso HCV) per carcerati (per conto Istituti penitenziari)	€.	35,000	24,827	*(10,173)*
40201040050020	4.10.20.10.040.080.02.000	Ricavi per i farmaci HCV per carcerati (per conto Istituti penitenziari)	€.	0	0	*0*
40201050010000	4.10.20.10.050.010.00.000	Ricavi per farmaci erogati in "Doppio Canale" per ATS di appartenenza	€.	4,084,000	3,886,385	*(197,615)*
40201050020000	4.10.20.10.050.020.00.000	Ricavi per farmaci erogati in "Doppio Canale" per altre ATS lombarde	€.	290,000	466,876	*176,876*
40201050030000	4.10.20.10.050.050.00.000	Ricavi per farmaci erogati in "Doppio Canale" per Extraregione (Mobilità attiva in compensazione)	€.	21,000	27,432	*6,432*
40201050040000	4.10.20.10.050.070.00.000	Ricavi per farmaci erogati in "Doppio Canale" per stranieri	€.	1,000	0	*(1,000)*
40201060010000	4.10.20.10.060.010.00.000	Ricavi per farmaci erogati in "Primo ciclo" per ATS di appartenenza	€.	11,000	6,093	*(4,907)*
40201060020000	4.10.20.10.060.020.00.000	Ricavi per farmaci erogati in "Primo ciclo" per altre ATS lombarde	€.	0	460	*460*
40201060030000	4.10.20.10.060.050.00.000	Ricavi per farmaci erogati in "Primo ciclo" per Extraregione (Mobilità attiva in compensazione)	€.	0	181	*181*
40201060040000	4.10.20.10.060.070.00.000	Ricavi per farmaci erogati in "Primo ciclo" per stranieri	€.	0	0	*0*
40201100030010	4.10.20.10.130.021.00.000	Prestazioni di assistenza integrativa per ATS di appartenenza	€.	0	0	*0*
40201100030020	4.10.20.10.130.022.00.000	Prestazioni di assistenza integrativa per altre ATS lombarde	€.	0	0	*0*
40201100040010	4.10.20.10.130.023.00.000	Prestazioni di assistenza protesica per ATS di appartenenza	€.	0	0	*0*
40201100040020	4.10.20.10.130.024.00.000	Prestazioni di assistenza protesica per altre ATS lombarde	€.	0	0	*0*
40201100050010	4.10.20.10.130.025.00.000	Prestazioni di assistenza riabilitativa extraospedaliera per ATS di appartenenza	€.	0	0	*0*
40201100050020	4.10.20.10.130.026.00.000	Prestazioni di assistenza riabilitativa extraospedaliera per altre ATS lombarde	€.	0	0	*0*
40201100060010	4.10.20.10.130.027.00.000	Ricavi per cessioni di emocomponenti e cellule staminali di produzione regionale VS ATS, ASST, IRCCS della Regione	€.	0	0	*0*
40201100060020	4.10.20.10.130.028.00.000	Ricavi per cessioni di emocomponenti e cellule staminali NON di produzione regionale VS ATS, ASST, IRCCS della Regione	€.	0	0	*0*
40201100070010	4.10.20.10.130.029.00.000	Prestazioni assistenza domiciliare integrata (ADI) per ATS di appartenenza	€.	0	0	*0*
40201100070020	4.10.20.10.130.030.00.000	Prestazioni assistenza domiciliare integrata (ADI) per altre ATS lombarde)	€.	0	0	*0*
40201110010000	4.10.20.10.190.010.00.000	Altre prestazioni sanitarie v/ATS di appartenenza	€.	3,193,000	1,702,116	*(1,490,884)*
40201110020000	4.10.20.10.190.020.00.000	Altre prestazioni sanitarie verso altre ATS/ASST/Fondazioni lombardi	€.	213,000	155,427	*(57,573)*
40201110030000	4.10.20.10.190.021.00.000	Ricavi per prestazioni di cure palliative domiciliari per ATS di appartenenza	€.	0	690,364	*690,364*
40201110040000	4.10.20.10.190.022.00.000	Ricavi per prestazioni di cure palliative domiciliari per altre ATS lombarde	€.	0	3,505	*3,505*
40201110043000	4.10.20.10.190.023.00.000	Altre prestazioni sanitarie verso altre ATS/ASST/Fondazioni lombardi	€.	0	920,040	*920,040*
40201110046000	4.10.20.10.190.024.00.000	Ricavi per prestazioni di cure palliative residenziali per altre ATS lombarde	€.	0	58,080	*58,080*
40201110050000	4.10.20.10.190.030.00.000	Altre prestazioni sanitarie ad altri soggetti pubblici	€.	29,000	64,949	*35,949*
40201110060000	4.10.20.10.190.040.00.000	Prestazioni assistenza integrativa da pubblico (extraregione) - (soggette a compensazione)	€.	0	0	*0*
40201110070000	4.10.20.10.190.041.00.000	Prestazioni assistenza protesica da pubblico (extraregione) - (soggette a compensazione)	€.	0	0	*0*
40201110080000	4.10.20.10.190.050.00.000	Altre prestazioni sanitarie a soggetti pubblici extraregione (soggette a compensazione)	€.	32,000	0	*(32,000)*
40201110090000	4.10.20.10.190.055.00.000	Altre prestazioni sanitarie a soggetti pubblici extraregione (non in compensazione)	€.	0	0	*0*
40201120010000	4.10.20.10.200.010.00.000	Altre prestazioni socio sanitarie v/ ATS di appartenenza	€.	0	0	*0*
40201120020000	4.10.20.10.200.015.00.000	Ricavi per Voucher socio-sanitari ATS della Regione)	€.	0	0	*0*
40201120030000	4.10.20.10.200.020.00.000	Altre prestazioni socio sanitarie verso altre ATS/ASST/Fondazioni lombardi	€.	0	0	*0*
40201120040000	4.10.20.10.200.030.00.000	Altre prestazioni socio sanitarie ad altri soggetti pubblici	€.	0	0	*0*
40201140010000	4.10.20.10.300.010.00.000	Ricavi per consulenza sanitaria per ATS di appartenenza)	€.	0	0	*0*
40201140020000	4.10.20.10.300.020.00.000	Ricavi per consulenza sanitaria v/altre ATS-ASST-Fondazioni della Regione)	€.	0	0	*0*
40201140030000	4.10.20.10.300.030.00.000	Ricavi per consulenza sanitaria ad altri soggetti pubblici	€.	0	0	*0*
40201140040000	4.10.20.10.300.055.00.000	Ricavi per consulenza sanitaria ad altri soggetti pubblici Extraregione (non soggette a compensazione)	€.	0	0	*0*
40201140050000	4.10.20.10.300.060.00.000	Ricavi per consulenza sanitaria a privati	€.	0	0	*0*
40201150010000	4.10.20.10.400.010.00.000	Ricavi per prestazioni sanitarie erogate a soggetti privati	€.	566,000	545,023	*(20,977)*
40201150020000	4.10.20.10.400.110.00.000	Ricavi per prestazioni socio sanitarie a soggetti privati	€.	0	0	*0*
40201160010000	4.10.20.10.500.010.00.000	Ricavi per libera professione ex art. 55 c.1 lett. a) - b) Ccnl - (Area ospedaliera)	€.	85,000	225,788	*140,788*

BOZZA

40201160020000	4.10.20.10.500.020.00.000	Ricavi per libera professione ex art. 55 c.1 lett. a) - b) Ccnl - (Area specialistica)	€.	2,017,000	2,090,209	*73,209*
40201160030000	4.10.20.10.500.030.00.000	Ricavi per libera professione ex art. 55 c.1 lett. a) - b) Ccnl - (Area sanità pubblica)	€.	0	0	*0*
40201160040000	4.10.20.10.500.110.00.000	Ricavi per servizi di consulenza sanitaria in area pagamento (art. 55 c.1 lett. c) d) ed ex art. 57-58 CCNL	€.	71,000	47,671	*(23,329)*
40201160050000	4.10.20.10.500.120.00.000	Ricavi per servizi di consulenza sanitaria in area pagamento (art. 55 c.1 lett. c) d) ed ex art. 57-58 CCNL) verso ATS-ASST-Fondazioni della Regione	€.	0	24,060	*24,060*
40201160060000	4.10.20.10.500.210.00.000	Ricavi per prestazioni sanitarie intramoenia - Altro	€.	139,000	328,230	*189,230*
40201160070000	4.10.20.10.500.220.00.000	Ricavi per prestazioni sanitarie intramoenia - Altro verso ATS-ASST-Fondazioni della Regione	€.	0	0	*0*
40201180010000	4.10.20.10.600.210.00.000	Ricavi di ATS per attività di igiene pubblica ed ambientale - certificazioni	€.	0	0	*0*
40201230010000	4.10.20.10.800.010.00.000	Altri ricavi propri di ATS - a soggetti privati	€.	0	0	*0*

40202000000000	4.10.20.20.000.000.00.000	**A.2.B) Ricavi per prestazioni non sanitarie - Totale**	€.	**540,000**	**618,328**	***78,328***

COD_COGE_NI	*COD_COGE_NI_old*	*Descrizione*		*Valore netto al 31/12/2018*	*Valore netto al 31/12/2019*	*Variazione*
40202010000000	4.10.20.20.010.010.00.000	Ricavi da differenza alberghiera	€.	15,000	21,000	*6,000*
40202020000000	4.10.20.20.020.010.00.000	Buoni mensa	€.	29,000	29,504	*504*
40202030000000	4.10.20.20.030.010.00.000	Proventi da sperimentazione farmaci	€.	0	1,056	*1,056*
40202040000000	4.10.20.20.040.010.00.000	Proventi da Rilascio certificati e cartelle cliniche	€.	58,000	59,149	*1,149*
40202050010000	4.10.20.20.050.010.00.000	Ricavi per formazione	€.	47,000	54,793	*7,793*
40202050020000	4.10.20.20.050.020.00.000	Ricavi per formazione verso ATS/ASST/Fondazioni della Regione	€.	1,000	11,080	*10,080*
40202060000000	4.10.20.20.060.000.00.000	Ricavi da sperimentazioni gestionali (art. 9-bis, D.Lgs. 502/92)	€.	0	0	*0*
40202070010000	4.10.20.20.080.010.00.000	Altri ricavi per prestazioni non sanitarie verso ATS/ASST/Fondazioni della Regione	€.	66,000	79,246	*13,246*
40202070020000	4.10.20.20.080.011.00.000	Altri concorsi, recuperi e rimborsi da parte della Regione - GSA	€.	0	0	*0*
40202070030000	4.10.20.20.080.030.00.000	Altri ricavi per prestazioni non sanitarie verso altri enti pubblici	€.	0	0	*0*
40202070040000	4.10.20.20.080.080.00.000	Altri ricavi per prestazioni non sanitarie verso privati	€.	324,000	362,500	*38,500*

40203000000000	4.10.20.30.000.000.00.000	**A.2.C) Altri proventi - Totale**	€.	**1,077,000**	**1,137,301**	***60,301***

COD_COGE_NI	*COD_COGE_NI_old*	*Descrizione*		*Valore netto al 31/12/2018*	*Valore netto al 31/12/2019*	*Variazione*
40203010000000	4.10.20.30.010.010.00.000	Affitti attivi	€.	775,000	812,210	*37,210*
40203020000000	4.10.20.30.010.015.00.000	Altri proventi da attività immobiliari	€.	22,000	8,114	*(13,886)*
40203030000000	4.10.20.30.010.020.00.000	Altri proventi non sanitari	€.	0	0	*0*
40203040000000	4.10.20.30.080.010.00.000	Altri proventi diversi verso ATS/ASST/Fondazioni della Regione	€.	280,000	316,977	*36,977*
40203050000000	4.10.20.30.080.030.00.000	Altri proventi diversi verso altri enti pubblici	€.	0	0	*0*
40203060000000	4.10.20.30.080.080.00.000	Altri proventi diversi verso privati	€.	0	0	*0*

				Valore netto al 31/12/2018	*Valore netto al 31/12/2019*	*Variazione*
40300000000000	4.10.30.00.000.000.00.000	**A.3) Concorsi, recuperi, rimborsi per attività tipiche - Totale**	**€.**	**4,740,000**	**3,546,502**	**(1,193,498)**

40301000000000	4.10.30.10.000.000.00.000	**A.3.A) Rimborsi assicurativi - Totale**	€.	**1,000**	**19,000**	***18,000***

COD_COGE_NI	*COD_COGE_NI_old*	*Descrizione*		*Valore netto al 31/12/2018*	*Valore netto al 31/12/2019*	*Variazione*
40301010000000	4.10.30.10.010.000.00.000	Rimborsi assicurativi	€.	1,000	19,000	*18,000*

RISERVATO

40302000000000	4.10.30.20.000.000.00.000	**A.3.B) Altri concorsi, recuperi e rimborsi per attività tipiche - Totale**	€.	**4,739,000**	**3,527,502**	***(1,211,498)***

COD_COGE_NI	*COD_COGE_NI_old*	*Descrizione*		*Valore netto al 31/12/2018*	*Valore netto al 31/12/2019*	*Variazione*
40302010010000	4.10.30.20.010.010.00.000	Rimborso personale comandato e convenzionato c/o ATS/ASST/Fondazioni della Regione	€.	154,000	38,645	*(115,355)*
40302010020000	4.10.30.20.010.030.00.000	Rimborso personale comandato e convenzionato c/o altri enti pubblici	€.	127,000	115,279	*(11,721)*
40302010030000	4.10.30.20.010.060.00.000	Rimborso personale comandato e convenzionato c/o Regione Lombardia	€.	46,000	45,018	*(982)*
40302020010000	4.10.30.20.020.010.00.000	Rimborsi per Cessione di farmaci ed emoderivati verso ATS/ASST/Fondazioni della Regione ESCLUSI EMODERIVATI GESTITI VIA CONSORZIO INTERREGIONALE]	€.	5,000	3,852	*(1,148)*
40302020020000	4.10.30.20.020.012.00.000	Rimborsi per Cessione emoderivati verso ATS/ASST/Fondazioni della Regione SOLAMENTE OVE GESTITI NELL'AMBITO DEL CONSORZIO INTERREGIONALE]	€.	582,000	615,428	*33,428*
40302020030000	4.10.30.20.020.015.00.000	Rimborsi per Cessione emoderivati verso az. Sanit. Pubbliche Extraregione - NON in compensazione SOLAMENTE OVE GESTITI NELL'AMBITO DEL CONSORZIO INTERREGIONALE]	€.	0	0	*0*
40302020040000	4.10.30.20.020.030.00.000	Rimborsi per Cessione di farmaci ed emoderivati verso altri enti pubblici	€.	0	0	*0*
40302020050000	4.10.30.20.020.060.00.000	Rimborsi per Cessione di farmaci ed emoderivati verso privati ESCLUSI EMODERIVATI GESTITI VIA CONSORZIO INTERREGIONALE]	€.	0	0	*0*
40302020060000	4.10.30.20.020.065.00.000	Rimborsi per Cessione emoderivati verso privati SOLAMENTE OVE GESTITI NELL'AMBITO DEL CONSORZIO INTERREGIONALE]	€.	33,000	0	*(33,000)*
40302030010000	4.10.30.20.030.010.00.000	Rimborsi per Cessione di sangue ed emocomponenti verso ATS/ASST/Fondazioni della Regione	€.	2,507,000	1,773,013	*(733,987)*
40302030020000	4.10.30.20.030.020.00.000	Rimborsi per Cessione di Emoderivati di produzione regionale verso ATS/ASST/Fondazioni della Regione	€.	0	0	*0*
40302030030000	4.10.30.20.030.030.00.000	Rimborsi per Cessione di sangue ed emocomponenti verso altri enti pubblici	€.	0	0	*0*
40302030040000	4.10.30.20.030.035.00.000	Rimborsi per Cessione di emocomponenti e cellule staminali Extraregione	€.	0	0	*0*
40302030050000	4.10.30.20.030.060.00.000	Rimborsi per Cessione di sangue ed emocomponenti verso privati	€.	0	0	*0*
40302030060000	4.10.30.20.030.070.00.000	Rimborsi per vaccinazioni in copagamento	€.	543,000	396,456	*(146,544)*
40302040010000	4.10.30.20.040.010.00.000	Rimborso per acquisto altri beni da parte di ATS/ASST/Fondazioni della Regione	€.	0	0	*0*
40302040020000	4.10.30.20.040.030.00.000	Rimborso per acquisto altri beni da parte di altri enti pubblici	€.	0	0	*0*
40302040030000	4.10.30.20.040.060.00.000	Rimborso per acquisto altri beni verso privati	€.	0	0	*0*
40302050010000	4.10.30.20.050.010.00.000	Altri concorsi, recuperi e rimborsi per attività tipiche da parte di ATS/ASST/Fondazioni della Regione	€.	0	3,363	*3,363*
40302050020000	4.10.30.20.050.030.00.000	Altri concorsi, recuperi e rimborsi per attività tipiche da parte di altri enti pubblici	€.	250,000	97,440	*(152,560)*
40302050030000	4.10.30.20.050.060.00.000	Altri concorsi, recuperi e rimborsi per attività tipiche da parte di Regione Lombardia	€.	0	0	*0*
40302050040010	4.10.30.20.050.070.00.000	Ricavi GSA per differenziale saldo mobilità interregionale	€.	0	0	*0*
40302050040020	4.10.30.20.050.075.00.000	Altre prestazioni sanitarie e sociosanitarie a rilevanza sanitaria erogate a soggetti pubblici Extraregione	€.	0	0	*0*
40302060010000	4.10.30.20.080.010.00.000	Recuperi da personale dipendente (vitto, alloggio, ...)	€.	209,000	194,547	*(14,453)*
40302060020000	4.10.30.20.080.020.00.000	Concorsi, recuperi, rimborsi da sperimentazioni gestionali (art. 9-bis, D.Lgs. 502/92)	€.	0	0	*0*
40302060030000	4.10.30.20.080.025.00.000	Concorsi, recuperi, rimborsi da esternalizzazioni di servizi	€.	0	0	*0*
40302060060000	4.10.30.20.080.045.00.000	Rette a carico degli ospiti per accesso a servizi sociosanitari integrati	€.	0	0	*0*
40302060070000	4.10.30.20.080.050.00.000	Rette a carico dei Comuni per accesso a servizi sociosanitari integrati	€.	0	0	*0*
40302060080000	4.10.30.20.080.055.00.000	Rette a carico di altri enti pubblici per accesso a servizi sociosanitari integrati	€.	0	0	*0*
40302060110000	4.10.30.20.080.080.00.000	Altri ricavi per concorsi, recuperi e rimborsi verso privati	€.	283,000	244,461	*(38,539)*
40302070040000	4.10.30.20.060.930.00.000	REGIONE: Rimborso per Pay back sui dispositivi medici	€.	0	0	*0*

40400000000000	4.10.40.00.000.000.00.000	**A.4) Compartecipazione alla spesa per prestazioni sanitarie - Totale**	**€.**	**6,442,000**	**6,436,065**	**(5,935)**

COD_COGE_NI	*COD_COGE_NI_old*	*Descrizione*		*Valore netto al 31/12/2018*	*Valore netto al 31/12/2019*	*Variazione*
40410010000000	4.10.40.10.000.000.00.000	Ticket sulle prestazioni di specialistica ambulatoriale	€.	6,361,000	6,371,940	*10,940*

PROSPETTO A.

40420010000000	4.10.40.20.000.000.00.000	Ticket sul prontosoccorso	€.	81,000	64,125	*(16,875)*

40500000000000	**4.10.50.00.000.000.00.000**	**A.5) Costi capitalizzati - Totale**	**€.**	**5,653,000**	**5,955,657**	**302,657**

COD_COGE_NI	*COD_COGE_NI_old*	*Descrizione*		*Valore netto al 31/12/2018*	*Valore netto al 31/12/2019*	*Variazione*
40510010010000	4.10.50.10.010.010.00.000	Quota contributi c/capitale da utilizzo finanziamenti per investimenti da Regione	€.	4,443,000	4,726,790	*283,790*
40510010020000	4.10.50.10.010.012.00.000	Quota contributi c/capitale da utilizzo finanziamenti per investimenti da Regione - Beni di prima dotazione	€.	0	0	*0*
40510010030000	4.10.50.10.010.020.00.000	Quota contributi c/capitale da utilizzo finanziamenti per investimenti dallo Stato	€.	0	0	*0*
40510020010000	4.10.50.10.015.010.00.000	Quota contributi c/esercizio da contributi FSR destinati a investimenti	€.	0	0	*0*
40510020020000	4.10.50.10.015.020.00.000	Quota contributi c/esercizio da altri contributi destinati a investimenti	€.	10,000	12,989	*2,989*
40510030010000	4.10.50.10.020.010.00.000	Costi capitalizzati da utilizzo riserva plusvalenze da reinvestire	€.	0	0	*0*
40510030020000	4.10.50.10.020.020.00.000	Costi capitalizzati da utilizzo riserva successioni e donazioni	€.	1,200,000	1,215,878	*15,878*
40510030030000	4.10.50.10.020.030.00.000	Costi capitalizzati da utilizzo riserva per investimenti	€.	0	0	*0*

				Valore netto al 31/12/2018	*Valore netto al 31/12/2019*	*Variazione*	**Costi da utilizzo contributi 2019**	**Costi da utilizzo contributi DI CUI SOCIO-SAN**	**Costi da contributi 2019**	**Costi da contributi DI CUI SOCIO-SAN**
50000000000000	**4.20.00.00.000.000.00.000**	**B) COSTI DELLA PRODUZIONE**	**€.**	**218,591,000**	**221,366,512**	***2,775,512***	**332,574**	**0**	**6,516,692**	**0**

				Valore netto al 31/12/2018	*Valore netto al 31/12/2019*	*Variazione*	*Costi da utilizzo contributi 2019*	*Costi da utilizzo contributi DI CUI SOCIO-SAN*	*Costi da contributi 2019*	*Costi da contributi DI CUI SOCIO-SAN*
50100000000000	**4.20.05.00.000.000.00.000**	**B.1) Acquisti di beni - Totale**	**€.**	**45,673,000**	**46,385,275**	**712,275**	**-**	**-**	**84,476**	**-**
50101000000000	4.20.05.10.000.000.00.000	**B.1.A) Acquisti di beni sanitari - Totale**	€.	**42,117,000**	**42,719,403**	***602,403***	**-**	**-**	**77,295**	**-**

COD_COGE_NI	*COD_COGE_NI_old*	*Descrizione*		*Valore netto al 31/12/2018*	*Valore netto al 31/12/2019*	*Variazione*	*Costi da utilizzo contributi 2019*	*Costi da utilizzo contributi DI CUI SOCIO-SAN*	*Costi da contributi 2019*	*Costi da contributi DI CUI SOCIO-SAN*
50101010010010	4.20.05.10.010.010.01.050	Farmaceutici: Specialità Medicinali (File F escluso HCV)	€.	10,972,000	10,743,141	*(228,859)*	0	0	0	0
50101010010020	4.20.05.10.010.010.01.070	Farmaceutici: Specialità Medicinali (HCV)	€.	950,000	1,795,881	*845,881*	0	0	0	0
50101010010030	4.20.05.10.010.010.02.000	Farmaceutici: Specialità Medicinali (altro: farmaci ospedalieri)	€.	3,415,000	3,528,938	*113,938*	0	0	5,931	0
50101010020010	4.20.05.10.010.020.00.000	Farmaceutici: Specialità Medicinali (Doppio Canale ex Nota CUF 37)	€.	3,906,000	4,141,862	*235,862*	0	0	0	0
50101010030010	4.20.05.10.010.030.00.000	Farmaceutici: Specialità Medicinali (Primo Ciclo terapeutico D.G.R. 10246/02)	€.	11,000	6,734	*(4,266)*	0	0	0	0
50101010040010	4.20.05.10.010.810.00.000	Farmaceutici: Specialità Medicinali da ATS/ASST/Fondazioni della Regione)	€.	0	0	*0*	0	0	0	0
50101010040020	4.20.05.10.010.820.00.000	Farmaceutici: Specialità Medicinali (Doppio Canale ex Nota CUF 37) da ATS/ASST/Fondazioni della Regione)	€.	0	0	*0*	0	0	0	0
50101020010000	4.20.05.10.020.010.00.000	Farmaceutici: Ossigeno)	€.	274,000	294,842	*20,842*	0	0	1,470	0
50101020020000	4.20.05.10.020.020.00.000	Farmaceutici: Ossigeno (Doppio Canale)	€.	291,000	324,803	*33,803*	0	0	0	0
50101020030000	4.20.05.10.020.810.00.000	Farmaceutici: Ossigeno da ATS/ASST/Fondazioni della Regione)	€.	0	0	*0*	0	0	0	0
50101030010000	4.20.05.10.025.010.00.000	Farmaceutici: Specialità Medicinali SENZA AIC)	€.	69,000	31,893	*(37,107)*	0	0	0	0
50101030020000	4.20.05.10.025.020.00.000	Farmaceutici: Galenici e altri medicinali SENZA AIC)	€.	70,000	79,845	*9,845*	0	0	343	0
50101030030000	4.20.05.10.025.030.00.000	Farmaceutici: Ossigeno e gas medicali SENZA AIC)	€.	18,000	12,946	*(5,054)*	0	0	0	0
50101040010010	4.20.05.10.030.010.00.000	Emoderivati	€.	0	0	*0*	0	0	0	0
50101040010020	4.20.05.10.030.012.00.000	Emoderivati da Privati SOLAMENTE OVE GESTITI NELL'AMBITO DEL CONSORZIO INTERREGIONALE]	€.	0	0	*0*	0	0	0	0
50101040010030	4.20.05.10.030.020.00.000	Emoderivati (Doppio Canale ex Nota CUF 37)	€.	0	0	*0*	0	0	0	0

PUBBLICA

50101040020010	4.20.05.10.030.810.00.000	Emoderivati da ATS/ASST/Fondazioni della Regione ESCLUSI EMODERIVATI GESTITI VIA CONSORZIO INTERREGIONALE]	€.	0	0	0	0	0	0	0	0
50101040020020	4.20.05.10.030.812.00.000	Emoderivati da ATS/ASST/Fondazioni della Regione SOLAMENTE OVE GESTITI NELL'AMBITO DEL CONSORZIO INTERREGIONALE]	€.	0	0	0	0	0	0	0	0
50101040020030	4.20.05.10.030.815.00.000	Emoderivati da Az. Pubbliche ExtraRegione SOLAMENTE OVE GESTITI NELL'AMBITO DEL CONSORZIO INTERREGIONALE]	€.	0	0	0	0	0	0	0	0
50101040030010	4.20.05.10.030.910.00.000	Emoderivati di produzione regionale da ATS/ASST/IRCCS/Fondazioni della Regione	€.	0	0	0	0	0	0	0	0
50101040030020	4.20.05.10.030.920.00.000	Emoderivati di produzione regionale da ATS/ASST/IRCCS/Fondazioni della Regione SOLAMENTE OVE GESTITI NELL'AMBITO DEL CONSORZIO INTERREGIONALE]	€.	0	0	0	0	0	0	0	0
50101040030030	4.20.05.10.030.930.00.000	Emoderivati di produzione regionale da altri soggetti	€.	0	0	0	0	0	0	0	0
50101050010000	4.20.05.10.040.010.00.000	Prodotti dietetici	€.	241,000	235,192	(5,808)	0	0	0	0	0
50101060010000	4.20.05.10.050.010.00.000	Dispositivi medici: Cnd W - Materiali Diagnostici in vitro	€.	4,216,000	4,225,550	9,550	0	0	293	0	
50101060020000	4.20.05.10.050.020.00.000	Dispositivi medici: Cnd Z - Materiali diagnostici (materiale per apparecchiature sanitare e relativi componenti)	€.	533,000	550,782	17,782	0	0	5,174	0	
50101060030000	4.20.05.10.050.030.00.000	Prodotti chimici: Materiali diagnostici (senza Cnd)	€.	115,000	139,724	24,724	0	0	0	0	
50101070010000	4.20.05.10.060.011.00.000	Dispositivi Medici: Cnd A - Dispositivi da somministrazione, prelievo e raccolta	€.	1,016,000	978,322	(37,678)	0	0	13,261	0	
50101070020000	4.20.05.10.060.012.00.000	Dispositivi Medici: Cnd K, L - Strumentario chirurgico	€.	814,000	838,837	24,837	0	0	0	0	
50101070030000	4.20.05.10.060.013.00.000	Dispositivi Medici: Cnd H - Dispositivi di sutura	€.	519,000	501,810	(17,190)	0	0	2	0	
50101070040000	4.20.05.10.060.014.00.000	Dispositivi Medici: Cnd M - Dispositivi per medicazioni generali e specialistiche	€.	505,000	514,666	9,666	0	0	1,044	0	
50101070050000	4.20.05.10.060.015.00.000	Dispositivi Medici: Cnd T - Dispositivi di protezione e ausili per incontinenza (d. lgs. 46/97)	€.	1,756,000	1,876,856	120,856	0	0	5,720	0	
50101070060000	4.20.05.10.060.016.00.000	Dispositivi Medici: Cnd Y - Supporti o ausili tecnici per persone disabili	€.	31,000	39,746	8,746	0	0	4,370	0	
50101070070000	4.20.05.10.060.017.00.000	Dispositivi Medici: Cnd B; G; N; Q; R; U - Presidi medico-chirurgici specialistici	€.	1,316,000	1,420,552	104,552	0	0	16,685	0	
50101070080000	4.20.05.10.060.018.00.000	Dispositivi Medici: Cnd: D; S; V - Disinfettanti, prodotti per sterilizzazione e dispositivi vari	€.	283,000	286,704	3,704	0	0	257	0	
50101070090000	4.20.05.10.060.020.00.000	Dispositivi per appar. Cardiocircolatorio Cnd: C		1,338,000	1,320,600	(17,400)	0	0	18,222	0	
50101070100000	4.20.05.10.060.030.00.000	Dispositivi medici con repertorio e senza CND (tipo 2, kit)	€.	177,000	221,826	44,826	0	0	143	0	
50101070110000	4.20.05.10.060.040.00.000	Dispositivi medici non registrati in Italia (senza repertorio e con CND assimilabile)	€.	0	0	0	0	0	0	0	
50101090030000	4.20.05.10.080.030.00.000	Dispositivi Medici: Cnd: J - impiantabili attivi: Materiali protesici (endoprotesi)	€.	1,161,000	1,120,890	(40,110)	0	0	0	0	
50101090040000	4.20.05.10.080.040.00.000	Dispositivi medici: Cnd: P - Materiali protesici (endoprotesi non attive)	€.	2,315,000	2,418,811	103,811	0	0	0	0	
50101100010000	4.20.05.10.090.010.00.000	Dispositivi Medici: Cnd F - Materiali per emodialisi	€.	713,000	626,095	(86,905)	0	0	0	0	
50101110010000	4.20.05.10.100.010.00.000	Materiali per la profilassi igienico-sanitari: sieri	€.	0	0	0	0	0	0	0	
50101110020000	4.20.05.10.100.020.00.000	Materiali per la profilassi igienico-sanitari: vaccini	€.	2,401,000	2,527,198	126,198	0	0	0	0	
50101120010000	4.20.05.10.120.010.00.000	Prodotti farmaceutici per uso veterinario	€.	0	0	0	0	0	0	0	
50101130010000	4.20.05.10.130.010.00.000	Sangue ed emocomponenti	€.	377,000	387,785	10,785	0	0	0	0	
50101130020000	4.20.05.10.130.800.00.000	Sangue ed emocomponenti acquistati Extraregione	€.	0	0	0	0	0	0	0	
50101130030000	4.20.05.10.130.810.00.000	Sangue ed emocomponenti da ATS/ASST/Fondazioni della Regione	€.	1,972,000	1,178,025	(793,975)	0	0	0	0	
50101140010000	4.20.05.10.800.010.00.000	Altri beni e prodotti sanitari (PRODOTTI SENZA REPERTORIO E/O CND)	€.	342,000	337,797	(4,203)	0	0	4,380	0	
50101150000000	4.20.05.10.800.810.00.000	Altri beni e prodotti sanitari da ATS/ASST/Fondazioni della Regione	€.	0	10,750	10,750	0	0	0	0	
50101150010010	4.20.05.10.800.811.00.000	Altri beni e prodotti sanitari (Prodotti farmaceutici ed emoderivati) da ATS/ASST/Fondazioni della Regione	€.	0	0	0	0	0	0	0	
50101150010020	4.20.05.10.800.812.00.000	Altri beni e prodotti sanitari (Sangue ed emocomponenti) da ATS/ASST/Fondazioni della Regione	€.	0	0	0	0	0	0	0	
50101150020000	4.20.05.10.800.813.00.000	Altri beni e prodotti sanitari (Dispositivi Medici) da ATS/ASST/Fondazioni della Regione	€.	0	0	0	0	0	0	0	
50101150030000	4.20.05.10.800.814.00.000	Altri beni e prodotti sanitari (Prodotti dietetici) da ATS/ASST/Fondazioni della Regione	€.	0	0	0	0	0	0	0	
50101150040000	4.20.05.10.800.815.00.000	Altri beni e prodotti sanitari (Materiali per la profilassi - vaccini) da ATS/ASST/Fondazioni della Regione	€.	0	0	0	0	0	0	0	
50101150050000	4.20.05.10.800.816.00.000	Altri beni e prodotti sanitari (Prodotti chimici) da ATS/ASST/Fondazioni della Regione	€.	0	0	0	0	0	0	0	
50101150060000	4.20.05.10.800.817.00.000	Altri beni e prodotti sanitari (Materiali e prodotti per uso veterinario) da ATS/ASST/Fondazioni della Regione	€.	0	0	0	0	0	0	0	

PROVVISORIA

50101150070000	4.20.05.10.800.818.00.000	Altri beni e prodotti sanitari Altri beni e prodotti sanitari) da ATS/ASST/Fondazioni della Regione	€.	0	10,750	*10,750*	0	0	0	0

50102000000000	4.20.05.20.000.000.00.000	**B.1.B) Acquisti di beni non sanitari - Totale**	€.	**3,556,000**	**3,665,872**	***109,872***	-	-	**7,181**	-

COD_COGE_NI	*COD_COGE_NI_old*	*Descrizione*		*Valore netto al 31/12/2018*	*Valore netto al 31/12/2019*	*Variazione*	*Costi da utilizzo contributi 2019*	*Costi da utilizzo contributi DI CUI SOCIO-SAN*	***Costi da contributi 2019***	***Costi da contributi DI CUI SOCIO-SAN***
50102010000000	4.20.05.20.010.010.00.000	Prodotti alimentari	€.	1,324,000	1,162,957	*(161,043)*	0	0	4,421	0
50102020000000	4.20.05.20.020.010.00.000	Materiale di guardaroba, di pulizia e di convivenza in genere	€.	625,000	620,361	*(4,639)*	0	0	1,160	0
50102030010000	4.20.05.20.030.010.00.000	Carburanti e lubrificanti	€.	66,000	69,751	*3,751*	0	0	0	0
50102030020000	4.20.05.20.030.020.00.000	Combustibili	€.	657,000	744,160	*87,160*	0	0	0	0
50102040000000	4.20.05.20.040.010.00.000	Cancelleria e stampati	€.	274,000	316,095	*42,095*	0	0	344	0
50102050000000	4.20.05.20.050.010.00.000	Supporti informatici e materiale per EDP	€.	264,000	280,841	*16,841*	0	0	1,256	0
50102060010000	4.20.05.20.060.010.00.000	Materiale per manutenzioni e riparazioni immobili e loro pertinenze	€.	59,000	69,804	*10,804*	0	0	0	0
50102060020000	4.20.05.20.060.020.00.000	Materiale per manutenzioni e riparazioni mobili e macchine	€.	50,000	71,698	*21,698*	0	0	0	0
50102060030000	4.20.05.20.060.030.00.000	Materiale per manutenzioni e riparazioni attrezzature tecnico scientifico sanitarie	€.	0	0	*0*	0	0	0	0
50102060040000	4.20.05.20.060.040.00.000	Materiale per manutenzioni e riparazioni attrezzature tecnico economali	€.	0	0	*0*	0	0	0	0
50102060050000	4.20.05.20.060.050.00.000	Materiale per manutenzioni e riparazioni automezzi (sanitari e non)	€.	0	0	*0*	0	0	0	0
50102060060000	4.20.05.20.060.080.00.000	Materiale per manutenzioni e riparazioni - Altro	€.	232,000	315,088	*83,088*	0	0	0	0
50102070010000	4.20.05.20.800.010.00.000	Altri beni non sanitari	€.	5,000	15,117	*10,117*	0	0	0	0
50102070020000	4.20.05.20.800.810.00.000	Altri beni non sanitari da ATS/ASST/Fondazioni della Regione	€.	0	0	*0*	0	0	0	0

				Valore netto al 31/12/2018	*Valore netto al 31/12/2019*	*Variazione*	*Costi da utilizzo contributi 2019*	*Costi da utilizzo contributi DI CUI SOCIO-SAN*	***Costi da contributi 2019***	***Costi da contributi DI CUI SOCIO-SAN***
50200000000000	4.20.10.00.000.000.00.000	**B.2) Acquisti di servizi - Totale**	**€.**	**29,461,000**	**30,896,148**	**1,435,148**	**21,500**	**0**	**2,347,390**	**0**

				Valore netto al 31/12/2018	*Valore netto al 31/12/2019*	*Variazione*	*Costi da utilizzo contributi 2019*	*Costi da utilizzo contributi DI CUI SOCIO-SAN*	***Costi da contributi 2019***	***Costi da contributi DI CUI SOCIO-SAN***
50201000000000	4.20.10.10.000.000.00.000	**B.2.A) Acquisti di servizi sanitari - Totale**	€.	**14,261,000**	**14,538,134**	***277,134***	**0**	**0**	**2,289,012**	**0**

50201010000000	4.20.10.10.010.000.00.000	**B.2.A.1) Acquisti di servizi sanitari per medicina di base - Totale**	€.	-	-	*0*	-	-	-	-

COD_COGE_NI	*COD_COGE_NI_old*	*Descrizione*		*Valore netto al 31/12/2018*	*Valore netto al 31/12/2019*	*Variazione*	*Costi da utilizzo contributi 2019*	*Costi da utilizzo contributi DI CUI SOCIO-SAN*	***Costi da contributi 2019***	***Costi da contributi DI CUI SOCIO-SAN***
50201010040000	4.20.10.10.010.040.00.000	Assistenza per medicina di base convenzionata: Medicina dei servizi	€.	0	0	*0*	0	0	0	0
50201010050000	4.20.10.10.010.050.00.000	Assistenza per medicina di base convenzionata: Psicologi	€.	0	0	*0*	0	0	0	0
50201010060000	4.20.10.10.010.060.00.000	Assistenza per medicina di base convenzionata: Medici 118	€.	0	0	*0*	0	0	0	0
50201010070010	4.20.10.10.010.110.00.000	Assistenza per medicina di base convenzionata: da strutture pubbliche ubicate nel proprio territorio: ASST/Fondazioni pubbliche	€.	0	0	*0*	0	0	0	0
50201010070020	4.20.10.10.010.120.00.000	Assistenza per medicina di base convenzionata: da strutture pubbliche ubicate in altre province della Regione: ATS/ASST/Fondazioni pubbliche	€.	0	0	*0*	0	0	0	0

50201020000000	4.20.10.10.020.000.00.000	**B.2.A.2) Acquisti di servizi sanitari per farmaceutica - Totale**	€.	-	-	***0***	-	-	-	-

COD_COGE_NI	*COD_COGE_NI_old*	*Descrizione*		*Valore netto al 31/12/2018*	*Valore netto al 31/12/2019*	*Variazione*	*Costi da utilizzo contributi 2019*	*Costi da utilizzo contributi DI CUI SOCIO-SAN*	***Costi da contributi 2019***	***Costi da contributi DI CUI SOCIO-SAN***

PUBBLICA

50201030000000	4.20.10.10.030.000.00.000	**B.2.A.3) Acquisti di servizi sanitari per assistenza specialistica ambulatoriale - Totale**	€.	***964,000***	***966,370***	***2,370***	***0***	***0***	***0***	***0***

COD_COGE_NI	COD_COGE_NI_old	Descrizione		Valore netto al 31/12/2018	Valore netto al 31/12/2019	Variazione	Costi da utilizzo contributi 2019	Costi da utilizzo contributi DI CUI SOCIO-SAN	Costi da contributi 2019	Costi da contributi DI CUI SOCIO-SAN
50201030090000	4.20.10.10.030.010.20.110	Acquisto di prestazioni ambulatoriali in strutture private ubicate in altre province della Lombardia: IRCCS privati	€.	0	0	*0*	0	0	0	0
50201030140000	4.20.10.10.030.020.10.010	Assistenza medico specialistica convenzionata interna (SUMAI)	€.	964,000	966,370	*2,370*	0	0	0	0

50201040000000	4.20.10.10.040.000.00.000	**B.2.A.4) Acquisti di servizi sanitari per assistenza riabilitativa - Totale**	€.	-	-	***0***	-	-	-	-

COD_COGE_NI	COD_COGE_NI_old	Descrizione		Valore netto al 31/12/2018	Valore netto al 31/12/2019	Variazione	Costi da utilizzo contributi 2019	Costi da utilizzo contributi DI CUI SOCIO-SAN	Costi da contributi 2019	Costi da contributi DI CUI SOCIO-SAN
50201050000000	4.20.10.10.050.000.00.000	**B.2.A.5) Acquisti servizi sanitari per assistenza integrativa e protesica - Totale**	€.	**1,315,000**	**1,545,526**	***230,526***	-	-	-	-
50201050040010	4.20.10.10.050.310.00.000	Assistenza Protesica non erogata tramite Farmaceutica Convenzionata (ex art. 8, c. 2, D.Lgs. 502/92) c.d. protesica "Maggiore"	€.	1,188,000	1,191,080	*3,080*	0	0	0	0
50201050040030	4.20.10.10.050.330.00.000	Assistenza Protesica non erogata tramite Farmaceutica Convenzionata (ex art. 8, c. 2, D.Lgs. 502/92) - Costi di gestione magazzino	€.	122.000	124,338	*2,338*	0	0	0	0
50201050050010	4.20.10.10.050.332.00.000	Acquisto di prestazioni relative all'Assistenza Integrativa - Nutrizione Artificiale Enterale	€.	5,000	230,108	*225,108*	0	0	0	0
50201050050020	4.20.10.10.050.334.00.000	Acquisto di prestazioni relative all'Assistenza Integrativa (SOLO Servizio Distributivo da privato)	€.	0	0	*0*	0	0	0	0
50201050060010	4.20.10.10.050.336.00.000	Acquisto di prestazioni relative all'Assistenza Protesica (SOLO Servizio Distributivo da privato)	€.	0	0	*0*	0	0	0	0
50201050070000	4.20.10.10.050.450.00.000	Acquisto di prestazioni relative all'Assistenza Integrativa Extraregione	€.	0	0	*0*	0	0	0	0
50201050080010	4.20.10.10.050.460.00.000	Acquisto di prestazioni relative all'Assistenza Integrativa da strutture pubbliche ubicate nel proprio territorio: ATS/ASST/Fondazioni pubbliche	€.	0	0	*0*	0	0	0	0
50201050080020	4.20.10.10.050.470.00.000	Acquisto di prestazioni relative all'Assistenza Integrativa da strutture pubbliche ubicate in altre province della Regione: ATS/ASST/Fondazioni pubbliche	€.	0	0	*0*	0	0	0	0
50201050080030	4.20.10.10.050.480.00.000	Acquisto di prestazioni relative all'Assistenza Integrativa da altre strutture pubbliche della Regione	€.	0	0	*0*	0	0	0	0
50201050080040	4.20.10.10.050.490.00.000	Acquisto di prestazioni relativa all'Assistenza Integrativa da altri soggetti pubblici della Regione	€.	0	0	*0*	0	0	0	0
50201050090010	4.20.10.10.050.500.00.000	Acquisto di prestazioni relativa all'Assistenza Integrativa in strutture ubicate fuori Regione	€.	0	0	*0*	0	0	0	0

50201060000000	4.20.10.10.060.000.00.000	**B.2.A.6) Acquisti servizi sanitari per assistenza ospedaliera - Totale**	€.	-	-	***0***	-	-	-	-

COD_COGE_NI	COD_COGE_NI_old	Descrizione		Valore netto al 31/12/2018	Valore netto al 31/12/2019	Variazione	Costi da utilizzo contributi 2019	Costi da utilizzo contributi DI CUI SOCIO-SAN	Costi da contributi 2019	Costi da contributi DI CUI SOCIO-SAN
50201060030050	4.20.10.10.060.900.45.000	REGIONE: Funzioni non tariffate altri privati + Altro - Ricoveri)	€.	0	0	*0*	0	0	0	0

50201070000000	4.20.10.10.070.000.00.000	**B.2.A.7) Acquisto prestazioni di psichiatria residenziale e semiresidenziale - Totale**	€.	-	-	***0***	-	-	-	-

COD_COGE_NI	COD_COGE_NI_old	Descrizione		Valore netto al 31/12/2018	Valore netto al 31/12/2019	Variazione	Costi da utilizzo contributi 2019	Costi da utilizzo contributi DI CUI SOCIO-SAN	Costi da contributi 2019	Costi da contributi DI CUI SOCIO-SAN
50201080000000	4.20.10.10.080.000.00.000	**B.2.A.8) Acquisto prestazioni di distribuzione farmaci e File F - Totale**	€.	-	-	***0***	-	-	-	-

COD_COGE_NI	COD_COGE_NI_old	Descrizione		Valore netto al 31/12/2018	Valore netto al 31/12/2019	Variazione	Costi da utilizzo contributi 2019	Costi da utilizzo contributi DI CUI SOCIO-SAN	Costi da contributi 2019	Costi da contributi DI CUI SOCIO-SAN
50201090000000	4.20.10.10.090.000.00.000	**B.2.A.9) Acquisto prestazioni termali in convenzione - Totale**	€.	-	-	***0***	-	-	-	-

PUBBLICATO

COD_COGE_NI	COD_COGE_NI_old	Descrizione		Valore netto al 31/12/2018	Valore netto al 31/12/2019	Variazione	Costi da utilizzo contributi 2019	Costi da utilizzo contributi DI CUI SOCIO-SAN	Costi da contributi 2019	Costi da contributi DI CUI SOCIO-SAN
50201100000000	4.20.10.10.100.000.00.000	**B.2.A.10) Acquisto prestazioni trasporto sanitari - Totale**	€.	**2,696,000**	**3,261,061**	***565,061***	-	-	**2,160,473**	-
COD_COGE_NI	COD_COGE_NI_old	Descrizione		Valore netto al 31/12/2018	Valore netto al 31/12/2019	Variazione	Costi da utilizzo contributi 2019	Costi da utilizzo contributi DI CUI SOCIO-SAN	Costi da contributi 2019	Costi da contributi DI CUI SOCIO-SAN
50201100010000	4.20.10.10.100.010.10.000	Trasporti sanitari per emergenza da pubblico (118)	€.	0	0	*0*	0	0	0	0
50201100020000	4.20.10.10.100.010.20.000	Altri Trasporti sanitari da pubblico	€.	0	0	*0*	0	0	0	0
50201100060000	4.20.10.10.100.020.10.000	Trasporti sanitari per emergenza da privato (118)	€.	2,260,000	2,271,710	*11,710*	0	0	2,160,473	0
50201100070000	4.20.10.10.100.020.20.000	Altri Trasporti sanitari da privato	€.	436,000	989,351	*553,351*	0	0	0	0
50201110000000	4.20.10.10.110.000.00.000	**B.2.A.11) Acquisto prestazioni Socio-Sanitaria a rilevanza sanitaria - Totale**	€.	-	-	***0***	-	-	-	-
COD_COGE_NI	COD_COGE_NI_old	Descrizione		Valore netto al 31/12/2018	Valore netto al 31/12/2019	Variazione	Costi da utilizzo contributi 2019	Costi da utilizzo contributi DI CUI SOCIO-SAN	Costi da contributi 2019	Costi da contributi DI CUI SOCIO-SAN
50201110040020	4.20.10.10.110.010.40.020	Acquisto di servizi di assistenza domiciliare integrata ADI) da pubblico	€.	0	0	*0*	0	0	0	0
50201110040040	4.20.10.10.110.010.40.040	Acquisto servizi socio assistenziali da pubblico	€.	0	0	*0*	0	0	0	0
50201110050020	4.20.10.10.110.010.80.020	Altri costi per prestazioni di servizi socio sanitari da pubblico	€.	0	0	*0*	0	0	0	0
50201110090010	4.20.10.10.110.020.40.010	Acquisto di servizi di assistenza domiciliare integrata ADI) da privato)	€.	0	0	*0*	0	0	0	0
50201120000000	4.20.10.10.120.000.00.000	**B.2.A.12) Compartecipazione al personale per att. Libero-prof. (intramoenia) - Totale**	€.	**1,968,000**	2,284,910	***316,910***	-	-	-	-
COD_COGE_NI	COD_COGE_NI_old	Descrizione		Valore netto al 31/12/2018	Valore netto al 31/12/2019	Variazione	Costi da utilizzo contributi 2019	Costi da utilizzo contributi DI CUI SOCIO-SAN	Costi da contributi 2019	Costi da contributi DI CUI SOCIO-SAN
50201120010000	4.20.10.10.120.010.00.000	Compart. al personale att. libera professione ex art. 55 c.1 lett. a) - b) Ccnl - Area Ospedaliera	€.	55,000	157,466	*102,466*	0	0	0	0
50201120020000	4.20.10.10.120.012.00.000	Compart. al personale att. libera professione ex art. 55 c.1 lett. a) - b) Ccnl - Area Specialistica	€.	1,435,000	1,478,553	*43,553*	0	0	0	0
50201120030000	4.20.10.10.120.015.00.000	Compart. al personale att. libera professione ex art. 55 c.1 lett. a) - b) Ccnl - Area sanità pubblica	€.	0	0	*0*	0	0	0	0
50201120040000	4.20.10.10.120.020.00.000	Servizi di consulenza sanitaria in area pagamento (art. 55 c.1 lett. c) d) ed ex art. 57-58 CCNL	€.	188,000	368,756	*180,756*	0	0	0	0
50201120050000	4.20.10.10.120.025.00.000	Servizi di consulenza sanitaria in area pagamento (art. 55 c.1 lett. c) d) ed ex art. 57-58 CCNL) - attività v/ATS-ASST-Fondazioni della Regione	€.	0	0	*0*	0	0	0	0
50201120060000	4.20.10.10.120.030.00.000	Servizi di consulenza sanitaria in area pagamento (art. 55 c.2 CCNL)	€.	290,000	280,135	*(9,865)*	0	0	0	0
50201120070000	4.20.10.10.120.035.00.000	Servizi di consulenza sanitaria in area pagamento (art. 55 c.2 CCNL) v/ATS-ASST-Fondazioni della Regione	€.	0	0	*0*	0	0	0	0
50201120090000	4.20.10.10.120.045.00.000	Costi per prestazioni sanitarie intramoenia - Altro	€.	0	0	*0*	0	0	0	0
50201130000000	4.20.10.10.130.000.00.000	**B.2.A.13) Rimborsi, assegni e contributi sanitari - Totale**	€.	**103,000**	**103,030**	***30***	-	-	-	-
COD_COGE_NI	COD_COGE_NI_old	Descrizione		Valore netto al 31/12/2018	Valore netto al 31/12/2019	Variazione	Costi da utilizzo contributi 2019	Costi da utilizzo contributi DI CUI SOCIO-SAN	Costi da contributi 2019	Costi da contributi DI CUI SOCIO-SAN
50201130010010	4.20.10.10.130.010.10.000	Contributi ad associazioni di volontariato	€.	0	0	*0*	0	0	0	0
50201130010020	4.20.10.10.130.010.15.000	Contributi/Rimborsi per cure all'estero	€.	0	0	*0*	0	0	0	0
50201130010030	4.20.10.10.130.010.20.000	Contributi/Rimborsi per assistenza indiretta	€.	103,000	103,030	*30*	0	0	0	0
50201130010040	4.20.10.10.130.010.25.000	Contributi obbligatori Legge 210/92	€.	0	0	*0*	0	0	0	0
50201130010050	4.20.10.10.130.010.30.000	Altre Contribuzioni Passive e sussidi)	€.	0	0	*0*	0	0	0	0
50201130010060	4.20.10.10.130.010.35.000	Altre Contribuzioni Passive e sussidi verso altre ATS/ASST/Fondazioni della Regione	€.	0	0	*0*	0	0	0	0

RISCRIBA

50201140000000	4.20.10.10.140.000.00.000	**B.2.A.14) Consulenze, Collaborazioni, Interinale e altre prestazioni di lavoro sanitarie e sociosanitarie - Totale**	€.	**85,000**	**72,173**	***(12,827)***	-	-	-	-

COD_COGE_NI	*COD_COGE_NI_old*	*Descrizione*		*Valore netto al 31/12/2018*	*Valore netto al 31/12/2019*	*Variazione*	*Costi da utilizzo contributi 2019*	*Costi da utilizzo contributi DI CUI SOCIO-SAN*	*Costi da contributi 2019*	*Costi da contributi DI CUI SOCIO-SAN*
50201140010010	4.20.10.10.140.010.10.000	Consulenze sanitarie da ATS/ASST/Fondazioni della Regione	€.	69,000	72,173	*3,173*	0	0	0	0
50201140010040	4.20.10.10.140.010.25.000	Consulenze sanitarie da altri enti pubblici	€.	0	0	*0*	0	0	0	0
50201140010050	4.20.10.10.140.010.30.000	Consulenze socio-sanitarie da altri enti pubblici	€.	0	0	*0*	0	0	0	0
50201140010070	4.20.10.10.140.010.40.000	Consulenze sanitarie da terzi	€.	0	0	*0*	0	0	0	0
50201140010090	4.20.10.10.140.010.45.000	Consulenze socio-sanitarie da terzi	€.	0	0	*0*	0	0	0	0
50201140020010	4.20.10.10.140.020.10.000	Collaborazioni coordinate e continuative - area sanitaria	€.	0	0	*0*	0	0	0	0
50201140020020	4.20.10.10.140.020.15.000	Collaborazioni coordinate e continuative - area territorio	€.	0	0	*0*	0	0	0	0
50201140020050	4.20.10.10.140.020.30.000	Indennità a personale universitario - area sanitaria	€.	0	0	*0*	0	0	0	0
50201140020060	4.20.10.10.140.020.35.000	Prestazioni lavoro interinale (sanitario) - da terzi)	€.	0	0	*0*	0	0	0	0
50201140020070	4.20.10.10.140.020.40.000	Prestazioni lavoro interinale (assi) - da terzi)	€.	0	0	*0*	0	0	0	0
50201140020100	4.20.10.10.140.020.55.000	Prestazioni occasionali e altre prestazioni di lavoro sanitarie da terzi	€.	0	0	*0*	0	0	0	0
50201140020110	4.20.10.10.140.020.60.000	Prestazioni occasionali e altre prestazioni di lavoro socio sanitarie da terzi	€.	0	0	*0*	0	0	0	0
50201140030010	4.20.10.10.140.030.10.000	Rimborso degli oneri stipendiali del personale sanitario che presta servizio in azienda in posizione di comando in ATS/ASST/Fondazioni della Regione)	€.	16,000	0	*(16,000)*	0	0	0	0
50201140030020	4.20.10.10.140.030.20.000	Rimborso degli oneri stipendiali del personale sanitario che presta servizio in azienda in posizione di comando in altri Enti pubblici e Università)	€.	0	0	*0*	0	0	0	0
50201140030030	4.20.10.10.140.030.30.000	Rimborso degli oneri stipendiali del personale sanitario che presta servizio in azienda in posizione di comando dalla Regione Lombardia)	€.	0	0	*0*	0	0	0	0
50201140030040	4.20.10.10.140.030.40.000	Rimborso degli oneri stipendiali del personale sanitario che presta servizio in azienda in posizione di comando da Aziende di altre Regioni)	€.	0	0	*0*	0	0	0	0

50201150000000	4.20.10.10.150.000.00.000	**B.2.A.15) Altri servizi sanitari e sociosanitari a rilevanza sanitaria - Totale**	€.	**7,130,000**	**6,305,064**	***(824,936)***	-	-	**128,539**	-

COD_COGE_NI	*COD_COGE_NI_old*	*Descrizione*		*Valore netto al 31/12/2018*	*Valore netto al 31/12/2019*	*Variazione*	*Costi da utilizzo contributi 2019*	*Costi da utilizzo contributi DI CUI SOCIO-SAN*	*Costi da contributi 2019*	*Costi da contributi DI CUI SOCIO-SAN*
50201150010010	4.20.10.10.150.010.10.000	Altre prestazioni per servizi sanitari da ATS/ASST/Fondazioni della Regione	€.	534,000	512,613	*(21,387)*	0	0	0	0
50201150010020	4.20.10.10.150.010.15.000	Altre prestazioni per servizi socio sanitari da ATS/ASST/Fondazioni della Regione	€.	0	0	*0*	0	0	0	0
50201150010040	4.20.10.10.150.010.20.000	Altre prestazioni per servizi sanitari da pubblico	€.	40,000	37,872	*(2,128)*	0	0	0	0
50201150010050	4.20.10.10.150.010.25.000	Altre prestazioni per servizi socio sanitari da pubblico	€.	0	0	*0*	0	0	0	0
50201150010070	4.20.10.10.150.010.35.000	Altre prestazioni per servizi sanitari da Extraregione	€.	32,000	415	*(31,585)*	0	0	0	0
50201150020010	4.20.10.10.150.020.10.000	Altre prestazioni per servizi sanitari da terzi	€.	6,524,000	5,754,164	*(769,836)*	0	0	128,539	0
50201150020020	4.20.10.10.150.020.15.000	Altre prestazioni per servizi socio sanitari da terzi	€.	0	0	*0*	0	0	0	0
50201150020050	4.20.10.10.150.020.30.000	Servizi sanitari appaltati o in "service" da terzi	€.	0	0	*0*	0	0	0	0
50201150020060	4.20.10.10.150.020.35.000	Assegni di studio scuole infermieri	€.	0	0	*0*	0	0	0	0

				Valore netto al 31/12/2018	*Valore netto al 31/12/2019*	*Variazione*	*Costi da utilizzo contributi 2019*	*Costi da utilizzo contributi DI CUI SOCIO-SAN*	*Costi da contributi 2019*	*Costi da contributi DI CUI SOCIO-SAN*
50202000000000	4.20.10.20.000.000.00.000	**B.2.B) Acquisti di servizi non sanitari - Totale**	€.	**15,200,000**	**16,358,014**	**1,158,014**	**21,500**	**0**	**58,378**	**0**
50202010000000	4.20.10.20.010.000.00.000	**B.2.B.1) Servizi non sanitari -Totale**	€.	***14,795,000***	***15,937,704***	***1,142,704***	***21,500***	***0***	***44,067***	***0***

RISERVATO

COD_COGE_NI	COD_COGE_NI_old	Descrizione		Valore netto al 31/12/2018	Valore netto al 31/12/2019	Variazione	Costi da utilizzo contributi 2019	Costi da utilizzo contributi DI CUI SOCIO-SAN	Costi da contributi 2019	Costi da contributi DI CUI SOCIO-SAN
50202010010000	4.20.10.20.010.010.10.000	Lavanderia	€.	1,382,000	1,332,723	(49,277)	0	0	0	0
50202010020000	4.20.10.20.010.010.15.000	Pulizia	€.	3,329,000	3,280,521	(48,479)	0	0	0	0
50202010030000	4.20.10.20.010.010.20.000	Mensa	€.	0	502,358	502,358	0	0	0	0
50202010030010	4.20.10.20.010.010.21.000	Mensa dipendenti	€.	0	502,358	502,358	0	0	0	0
50202010030020	4.20.10.20.010.010.22.000	Ticket restaurant dipendenti	€.	0	0	0	0	0	0	0
50202010030030	4.20.10.20.010.010.23.000	Mensa degenti	€.	0	0	0	0	0	0	0
50202010040000	4.20.10.20.010.010.25.000	Riscaldamento	€.	1,008,000	1,042,365	34,365	0	0	0	0
50202010050000	4.20.10.20.010.010.30.000	Servizi di elaborazione dati	€.	0	0	0	0	0	0	0
50202010060000	4.20.10.20.010.010.35.000	Trasporti non sanitari (se non addebitati in fattura dai fornitori di materie e merci)	€.	121,000	116,866	(4,134)	0	0	0	0
50202010070000	4.20.10.20.010.010.40.000	Smaltimento rifiuti	€.	469,000	476,298	7,298	0	0	0	0
50202010080010	4.20.10.20.010.020.10.000	Utenze telefoniche	€.	95,000	84,659	(10,341)	0	0	0	0
50202010080020	4.20.10.20.010.020.20.000	Utenze elettricità	€.	2,593,000	2,758,307	165,307	0	0	13,029	0
50202010080030	4.20.10.20.010.020.30.000	Acqua, gas, combustibile)	€.	277,000	267,699	(9,301)	0	0	0	0
50202010080040	4.20.10.20.010.020.40.000	Servizi esterni di vigilanza	€.	307,000	403,614	96,614	0	0	0	0
50202010080050	4.20.10.20.010.020.80.000	Altre Utenze)	€.	0	0	0	0	0	0	0
50202010090010	4.20.10.20.010.030.10.000	Assicurazioni: Premi per R.C. Professionale)	€.	1,528,000	1,528,000	0	0	0	0	0
50202010090020	4.20.10.20.010.030.20.000	Assicurazioni: Altri premi)	€.	253,000	208,473	(44,527)	0	0	0	0
50202010100010	4.20.10.20.010.040.10.000	Acquisto di altri servizi non sanitari da ATS/ASST/Fondazioni della Regione	€.	192,000	184,687	(7,313)	0	0	0	0
50202010100020	4.20.10.20.010.040.20.000	Acquisto di altri servizi non sanitari da pubblico)	€.	0	0	0	0	0	0	0
50202010110010	4.20.10.20.010.050.10.000	Servizi postali e telex	€.	70,000	60,000	(10,000)	0	0	0	0
50202010110020	4.20.10.20.010.050.15.000	Pubblicità e promozione	€.	0	0	0	0	0	0	0
50202010110030	4.20.10.20.010.050.20.000	Rimborso spese di viaggio e soggiorno)	€.	0	0	0	0	0	0	0
50202010110040	4.20.10.20.010.050.25.000	Altri servizi non sanitari acquistati in "Service")	€.	995,000	1,335,320	340,320	0	0	0	0
50202010110050	4.20.10.20.010.050.80.000	Altri servizi non sanitari)	€.	2,176,000	2,355,814	179,814	21,500	0	31,038	0
50202020000000	4.20.10.20.020.000.00.000	**B.2.B.2) Consulenze, Collaborazioni, Interinale e altre prestazioni di lavoro non sanitarie - Totale**	€.	**214,000**	**214,254**	254	-	-	-	-

COD_COGE_NI	COD_COGE_NI_old	Descrizione		Valore netto al 31/12/2018	Valore netto al 31/12/2019	Variazione	Costi da utilizzo contributi 2019	Costi da utilizzo contributi DI CUI SOCIO-SAN	Costi da contributi 2019	Costi da contributi DI CUI SOCIO-SAN
50202020010010	4.20.10.20.020.010.10.010	Consulenze non sanitarie da ATS/ASST/Fondazioni della Regione	€.	11,000	12,000	1,000	0	0	0	0
50202020010020	4.20.10.20.020.010.10.020	Consulenze non sanitarie da altri enti pubblici	€.	0	0	0	0	0	0	0
50202020020010	4.20.10.20.020.010.20.010	Servizi per consulenze Amministrative - da privato	€.	0	0	0	0	0	0	0
50202020020020	4.20.10.20.020.010.20.020	Servizi per consulenze Tecniche - da privato	€.	0	0	0	0	0	0	0
50202020020030	4.20.10.20.020.010.20.030	Servizi per consulenze Legali - da privato	€.	0	0	0	0	0	0	0
50202020020040	4.20.10.20.020.010.20.040	Servizi per consulenze Notarili - da privato	€.	1,000	1,000	0	0	0	0	0
50202020030010	4.20.10.20.020.020.10.000	Spese per collaborazioni coordinate e continuative Amministrative - da privato	€.	0	0	0	0	0	0	0
50202020030020	4.20.10.20.020.020.20.000	Spese per collaborazioni coordinate e continuative Tecniche - da privato	€.	0	0	0	0	0	0	0
50202020030040	4.20.10.20.020.020.30.000	Prestazioni lavoro interinale Amministrativo (non sanitario) - da privato	€.	18,000	21,711	3,711	0	0	0	0
50202020030050	4.20.10.20.020.020.40.000	Prestazioni lavoro interinale Tecnico (non sanitario) - da privato	€.	52,000	28,612	(23,388)	0	0	0	0
50202020030060	4.20.10.20.020.020.50.000	Prestazioni occasionali e altre prestazioni di lavoro non sanitarie - da privato	€.	0	0	0	0	0	0	0

BOZZA

50202020030070	4.20.10.20.020.020.60.000	Personale religioso	€.	132,000	130,624	*(1,376)*	0	0	0	0
50202020030080	4.20.10.20.020.020.61.000	Altre Consulenze non sanitarie da privato - - in attuazione dell'art.79, comma 1 sexies lettera c), del D.L. 112/2008, convertito con legge 133/2008 e della legge 23 dicembre 2009 n. 191)	€.	0	0	*0*	0	0	0	0
50202020040010	4.20.10.20.020.030.10.000	Rimborso degli oneri stipendiali del personale non sanitario che presta servizio in azienda in posizione di comando in ATS/ASST/Fondazioni della Regione)	€.	0	20,307	*20,307*	0	0	0	0
50202020040020	4.20.10.20.020.030.20.000	Rimborso degli oneri stipendiali del personale non sanitario che presta servizio in azienda in posizione di comando in altri Enti pubblici e Università)	€.	0	0	*0*	0	0	0	0
50202020040030	4.20.10.20.020.030.30.000	Rimborso degli oneri stipendiali del personale non sanitario che presta servizio in azienda in posizione di comando dalla Regione Lombardia)	€.	0	0	*0*	0	0	0	0
50202030000000	4.20.10.20.030.000.00.000	**B.2.B.3) Formazione (esternalizzata e non) - Totale**	€.	**191,000**	**206,056**	***15,056***	-	-	**14,311**	-

COD_COGE_NI	*COD_COGE_NI_old*	*Descrizione*		*Valore netto al 31/12/2018*	*Valore netto al 31/12/2019*	*Variazione*	*Costi da utilizzo contributi 2019*	*Costi da utilizzo contributi DI CUI SOCIO-SAN*	***Costi da contributi 2019***	***Costi da contributi DI CUI SOCIO-SAN***
50202030010000	4.20.10.20.030.010.00.000	Formazione esternalizzata da pubblico (Iref, Università, ...)	€.	7,000	12,882	*5,882*	0	0	0	0
50202030020000	4.20.10.20.030.020.00.000	Formazione esternalizzata da ATS/ASST/Fondazioni della Regione	€.	0	728	*728*	0	0	0	0
50202030030000	4.20.10.20.030.110.00.000	Formazione esternalizzata da privato	€.	149,000	151,606	*2,606*	0	0	14,311	0
50202030040000	4.20.10.20.030.120.00.000	Formazione non esternalizzata da privato	€.	35,000	40,840	*5,840*	0	0	0	0

50300000000000	4.20.15.00.000.000.00.000	**B.3) Manutenzione e riparazione (ordinaria esternalizzata) - Totale**	**€.**	**8,358,000**	**8,158,648**	**(199,352)**	-	-	**18,096**	-

COD_COGE_NI	*COD_COGE_NI_old*	*Descrizione*		*Valore netto al 31/12/2018*	*Valore netto al 31/12/2019*	*Variazione*	*Costi da utilizzo contributi 2019*	*Costi da utilizzo contributi DI CUI SOCIO-SAN*	***Costi da contributi 2019***	***Costi da contributi DI CUI SOCIO-SAN***
50310000000000	4.20.15.10.000.000.00.000	Manutenzione e riparazione ordinaria esternalizzata per immobili e loro pertinenze	€.	3,220,000	2,564,054	*(655,946)*	0	0	3,179	0
50320000000000	4.20.15.15.000.000.00.000	Manutenzione e riparazione ordinaria esternalizzata per impianti e macchinari	€.	0	0	*0*	0	0	0	0
50330000000000	4.20.15.20.000.000.00.000	Manutenzione e riparazione ordinaria esternalizzata per mobili e macchine	€.	147,000	213,150	*66,150*	0	0	0	0
50340000000000	4.20.15.30.000.000.00.000	Manutenzione e riparazione ordinaria esternalizzata per attrezzature tecnico-scientifiche sanitarie	€.	2,939,000	3,166,028	*227,028*	0	0	14,917	0
50350000000000	4.20.15.40.000.000.00.000	Manutenzione e riparazione ordinaria esternalizzata per automezzi sanitari	€.	0	0	*0*	0	0	0	0
50360000000000	4.20.15.50.000.000.00.000	Manutenzione e riparazione ordinaria esternalizzata per automezzi non sanitari	€.	56,000	39,518	*(16,482)*	0	0	0	0
50370000000000	4.20.15.80.000.000.00.000	Altre manutenzioni e riparazioni)	€.	1,996,000	2,175,898	*179,898*	0	0	0	0
50380000000000	4.20.15.90.000.000.00.000	Manutenzioni e riparazioni da ATS/ASST/Fondazioni della Regione	€.	0	0	*0*	0	0	0	0

50400000000000	4.20.20.00.000.000.00.000	**B.4) Godimento di beni di terzi - Totale**	**€.**	**4,697,000**	**5,154,232**	**457,232**	-	-	**518**	-

COD_COGE_NI	*COD_COGE_NI_old*	*Descrizione*		*Valore netto al 31/12/2018*	*Valore netto al 31/12/2019*	*Variazione*	*Costi da utilizzo contributi 2019*	*Costi da utilizzo contributi DI CUI SOCIO-SAN*	***Costi da contributi 2019***	***Costi da contributi DI CUI SOCIO-SAN***
50410010000000	4.20.20.10.010.000.00.000	Affitti passivi)	€.	0	0	*0*	0	0	0	0
50410020000000	4.20.20.10.020.000.00.000	Spese condominiali	€.	14,000	13,495	*(505)*	0	0	0	0
50420010000000	4.20.20.20.010.000.00.000	Canoni di Noleggio sanitari (esclusa protesica)	€.	1,940,000	2,162,348	*222,348*	0	0	518	0
50420020000000	4.20.20.20.015.000.00.000	Canoni di Noleggio sanitari relativi a protesica	€.	2,249,000	2,558,945	*309,945*	0	0	0	0
50420030000000	4.20.20.20.020.000.00.000	Canoni di Noleggio non sanitari	€.	494,000	419,444	*(74,556)*	0	0	0	0
50430010000000	4.20.20.30.010.000.00.000	Canoni di leasing sanitari	€.	0	0	*0*	0	0	0	0
50430020000000	4.20.20.30.020.000.00.000	Canoni di leasing non sanitari	€.	0	0	*0*	0	0	0	0
50440010000000	4.20.20.40.010.000.00.000	Canoni di project financing	€.	0	0	*0*	0	0	0	0
50450010000000	4.20.20.80.010.000.00.000	Locazioni e noleggi da ATS/ASST/Fondazioni della Regione	€.	0	0	*0*	0	0	0	0

RISERVATO

				Valore netto al 31/12/2018	Valore netto al 31/12/2019	Variazione	Costi da utilizzo contributi 2019	Costi da utilizzo contributi DI CUI SOCIO-SAN	Costi da contributi 2019	Costi da contributi DI CUI SOCIO-SAN
50499999999999	4.20.25.00.000.000.00.000	**Costo del Personale (Totale)**	€.	**116,528,000**	**118,417,071**	***1,889,071***	**311,074**	-	**2,367,493**	-
50500000000000	4.20.25.10.000.000.00.000	**B.5 Personale del ruolo sanitario - Totale**	**€.**	**93,016,000**	**94,825,737**	**1,809,737**	**311,074**	-	**2,239,435**	-

COD_COGE_NI	COD_COGE_NI_old	Descrizione		Valore netto al 31/12/2018	Valore netto al 31/12/2019	Variazione	Costi da utilizzo contributi 2019	Costi da utilizzo contributi DI CUI SOCIO-SAN	Costi da contributi 2019	Costi da contributi DI CUI SOCIO-SAN
50510010010000	4.20.25.10.010.010.00.000	Ruolo Sanitario - T.INDETERMINATO - - Personale dirigente medico / veterinario - Competenze fisse)	€.	23,302,000	23,825,042	*523,042*	311,074	0	612,835	0
50510010020000	4.20.25.10.010.020.00.000	Ruolo Sanitario - T.INDETERMINATO - - Personale dirigente medico / veterinario - Straordinario)	€.	490,000	519,032	*29,032*	0	0	500	0
50510010030000	4.20.25.10.010.025.00.000	Ruolo Sanitario - T.INDETERMINATO - - Personale dirigente medico / veterinario - Retr. Posizione)	€.	2,278,000	2,198,171	*(79,829)*	0	0	71,730	0
50510010040000	4.20.25.10.010.030.00.000	Ruolo Sanitario - T.INDETERMINATO - - Personale dirigente medico / veterinario - Indennità varie)	€.	1,206,000	1,333,931	*127,931*	0	0	288,800	0
50510010050000	4.20.25.10.010.040.00.000	Ruolo Sanitario - T.INDETERMINATO - - Personale dirigente medico / veterinario - Competenze personale comandato)	€.	0	0	*0*	0	0	0	0
50510010060000	4.20.25.10.010.050.00.000	Ruolo Sanitario - T.INDETERMINATO - - Personale dirigente medico / veterinario - Incentivazione (retribuzione di risultato)	€.	563,000	625,022	*62,022*	0	0	24,462	0
50510010070000	4.20.25.10.010.060.00.000	Ruolo Sanitario - T.INDETERMINATO - - Personale dirigente medico / veterinario - Risorse aggiuntive regionali)	€.	363,000	315,070	*(47,930)*	0	0	10,557	0
50510010090000	4.20.25.10.010.110.00.000	Ruolo Sanitario - T.INDETERMINATO - - Personale dirigente medico / veterinario - Oneri sociali*)	€.	7,459,000	7,636,141	*177,141*	0	0	212,400	0
50510010100000	4.20.25.10.010.210.00.000	Ruolo Sanitario - T.INDETERMINATO - - Personale dirigente medico / veterinario - Accantonamento a TFR)	€.	0	0	*0*	0	0	0	0
50510010120000	4.20.25.10.010.800.00.000	Ruolo Sanitario - T.INDETERMINATO - - Personale dirigente medico / veterinario - Altri costi del personale)	€.	0	0	*0*	0	0	0	0
50510020010000	4.20.25.10.012.010.00.000	Ruolo Sanitario - T.DETERMINATO - - Personale dirigente medico / veterinario - Competenze fisse)	€.	1,587,000	1,582,518	*(4,482)*	0	0	0	0
50510020020000	4.20.25.10.012.020.00.000	Ruolo Sanitario - T.DETERMINATO - - Personale dirigente medico / veterinario - Straordinario)	€.	53,000	24,268	*(28,732)*	0	0	0	0
50510020030000	4.20.25.10.012.025.00.000	Ruolo Sanitario - T.DETERMINATO - - Personale dirigente medico / veterinario - Retr. Posizione)	€.	0	18,368	*18,368*	0	0	0	0
50510020040000	4.20.25.10.012.030.00.000	Ruolo Sanitario - T.DETERMINATO - - Personale dirigente medico / veterinario - Indennità varie)	€.	58,000	43,755	*(14,245)*	0	0	0	0
50510020060000	4.20.25.10.012.050.00.000	Ruolo Sanitario - T.DETERMINATO - - Personale dirigente medico / veterinario - Incentivazione (retribuzione di risultato)	€.	42,000	44,000	*2,000*	0	0	0	0
50510020070000	4.20.25.10.012.060.00.000	Ruolo Sanitario - T.DETERMINATO - - Personale dirigente medico / veterinario - Risorse aggiuntive regionali)	€.	22,000	24,100	*2,100*	0	0	0	0
50510020090000	4.20.25.10.012.110.00.000	Ruolo Sanitario - T.DETERMINATO - - Personale dirigente medico / veterinario - Oneri sociali*)	€.	475,000	468,258	*(6,742)*	0	0	0	0
50510020120000	4.20.25.10.012.800.00.000	Ruolo Sanitario - T.DETERMINATO - - Personale dirigente medico / veterinario - Altri costi del personale)	€.	0	0	*0*	0	0	0	0
50520010010000	4.20.25.10.020.010.00.000	Ruolo Sanitario - T.INDETERMINATO- - Personale dirigente non medico - Competenze fisse)	€.	2,110,000	2,277,041	*167,041*	0	0	0	0
50520010020000	4.20.25.10.020.020.00.000	Ruolo Sanitario - T.INDETERMINATO- - Personale dirigente non medico - Straordinario)	€.	31,000	28,739	*(2,261)*	0	0	0	0
50520010030000	4.20.25.10.020.025.00.000	Ruolo Sanitario - T.INDETERMINATO- - Personale dirigente non medico - Retr. Posizione)	€.	231,000	235,520	*4,520*	0	0	0	0
50520010040000	4.20.25.10.020.030.00.000	Ruolo Sanitario - T.INDETERMINATO- - Personale dirigente non medico - Indennità varie)	€.	47,000	67,355	*20,355*	0	0	0	0
50520010050000	4.20.25.10.020.040.00.000	Ruolo Sanitario - T.INDETERMINATO- - Personale dirigente non medico - Competenze personale comandato)	€.	0	0	*0*	0	0	0	0
50520010060000	4.20.25.10.020.050.00.000	Ruolo Sanitario - T.INDETERMINATO- - Personale dirigente non medico - Incentivazione (retribuzione di risultato)	€.	77,000	86,624	*9,624*	0	0	0	0
50520010070000	4.20.25.10.020.060.00.000	Ruolo Sanitario - T.INDETERMINATO- - Personale dirigente non medico - Risorse aggiuntive regionali)	€.	39,000	36,066	*(2,934)*	0	0	0	0
50520010090000	4.20.25.10.020.110.00.000	Ruolo Sanitario - T.INDETERMINATO- - Personale dirigente non medico - Oneri sociali*)	€.	677,000	732,887	*55,887*	0	0	0	0
50520010100000	4.20.25.10.020.210.00.000	Ruolo Sanitario - T.INDETERMINATO- - Personale dirigente non medico - Accantonamento a TFR)	€.	0	0	*0*	0	0	0	0
50520010120000	4.20.25.10.020.800.00.000	Ruolo Sanitario - T.INDETERMINATO- - Personale dirigente non medico - Altri costi del personale)	€.	0	0	*0*	0	0	0	0
50520020010000	4.20.25.10.022.010.00.000	Ruolo Sanitario - T.DETERMINATO - - Personale dirigente non medico - Competenze fisse)	€.	177,000	129,393	*(47,607)*	0	0	0	0
50520020020000	4.20.25.10.022.020.00.000	Ruolo Sanitario - T.DETERMINATO - - Personale dirigente non medico - Straordinario)	€.	1,000	3,261	*2,261*	0	0	0	0
50520020030000	4.20.25.10.022.025.00.000	Ruolo Sanitario - T.DETERMINATO - - Personale dirigente non medico - Retr. Posizione)	€.	2,000	1,077	*(923)*	0	0	0	0

RISERVATO

50520020040000	4.20.25.10.022.030.00.000	Ruolo Sanitario - T.DETERMINATO - - Personale dirigente non medico - Indennità varie)	€.	1,000	1,886	*886*	0	0	0	0
50520020060000	4.20.25.10.022.050.00.000	Ruolo Sanitario - T.DETERMINATO - - Personale dirigente non medico - Incentivazione (retribuzione di risultato)	€.	16,000	13,982	*(2,018)*	0	0	0	0
50520020070000	4.20.25.10.022.060.00.000	Ruolo Sanitario - T.DETERMINATO - - Personale dirigente non medico - Risorse aggiuntive regionali)	€.	4,000	1,400	*(2,600)*	0	0	0	0
50520020090000	4.20.25.10.022.110.00.000	Ruolo Sanitario - T.DETERMINATO - - Personale dirigente non medico - Oneri sociali*)	€.	54,000	40,712	*(13,288)*	0	0	0	0
50520020120000	4.20.25.10.022.800.00.000	Ruolo Sanitario - T.DETERMINATO - - Personale dirigente non medico - Altri costi del personale)	€.	0	0	*0*	0	0	0	0
50530010010000	4.20.25.10.110.010.00.000	Ruolo Sanitario - T.INDETERMINATO- - Personale comparto - Competenze fisse)	€.	33,911,000	35,572,586	*1,661,586*	0	0	535,383	0
50530010020000	4.20.25.10.110.020.00.000	Ruolo Sanitario - T.INDETERMINATO- - Personale comparto - Straordinario)	€.	846,000	750,456	*(95,544)*	0	0	8,616	0
50530010030000	4.20.25.10.110.030.00.000	Ruolo Sanitario - T.INDETERMINATO- - Personale comparto - Indennità varie)	€.	1,967,000	2,129,255	*162,255*	0	0	216,732	0
50530010040000	4.20.25.10.110.035.00.000	Ruolo Sanitario - T.INDETERMINATO- - Personale comparto - Incentivazione alla produttività collettiva)	€.	881,000	975,208	*94,208*	0	0	20,000	0
50530010050000	4.20.25.10.110.040.00.000	Ruolo Sanitario - T.INDETERMINATO- - Personale comparto - Competenze personale comandato)	€.	85,000	37,581	*(47,419)*	0	0	0	0
50530010060000	4.20.25.10.110.050.00.000	Ruolo Sanitario - T.INDETERMINATO- - Personale comparto - Risorse aggiuntive regionali)	€.	958,000	969,643	*11,643*	0	0	18,183	0
50530010080000	4.20.25.10.110.110.00.000	Ruolo Sanitario - T.INDETERMINATO- - Personale comparto - Oneri sociali*)	€.	10,260,000	10,743,931	*483,931*	0	0	219,237	0
50530010090000	4.20.25.10.110.210.00.000	Ruolo Sanitario - T.INDETERMINATO- - Personale comparto - Accantonamento a TFR)	€.	0	0	*0*	0	0	0	0
50530010110000	4.20.25.10.110.800.00.000	Ruolo Sanitario - T.INDETERMINATO- - Personale comparto - Altri costi del personale)	€.	95,000	87,271	*(7,729)*	0	0	0	0
50530020010000	4.20.25.10.112.010.00.000	Ruolo Sanitario - T.DETERMINATO- - Personale comparto - Competenze fisse)	€.	1,728,000	812,172	*(915,828)*	0	0	0	0
50530020020000	4.20.25.10.112.020.00.000	Ruolo Sanitario - T.DETERMINATO- - Personale comparto - Straordinario)	€.	61,000	34,675	*(26,325)*	0	0	0	0
50530020030000	4.20.25.10.112.030.00.000	Ruolo Sanitario - T.DETERMINATO- - Personale comparto - Indennità varie)	€.	192,000	76,039	*(115,961)*	0	0	0	0
50530020040000	4.20.25.10.112.035.00.000	Ruolo Sanitario - T.DETERMINATO- - Personale comparto - Incentivazione alla produttività collettiva)	€.	59,000	26,512	*(32,488)*	0	0	0	0
50530020060000	4.20.25.10.112.050.00.000	Ruolo Sanitario - T.DETERMINATO- - Personale comparto - Risorse aggiuntive regionali)	€.	46,000	32,479	*(13,521)*	0	0	0	0
50530020080000	4.20.25.10.112.110.00.000	Ruolo Sanitario - T.DETERMINATO- - Personale comparto - Oneri sociali*)	€.	562,000	264,310	*(297,690)*	0	0	0	0
50530020110000	4.20.25.10.112.800.00.000	Ruolo Sanitario - T.DETERMINATO- - Personale comparto - Altri costi del personale)	€.	0	0	*0*	0	0	0	0

50600000000000	**4.20.25.20.000.000.00.000**	**B.6 Personale del ruolo professionale - Totale**	**€.**	**423,000**	**466,429**	**43,429**	**-**	**-**	**-**	**-**

COD_COGE_NI	*COD_COGE_NI_old*	*Descrizione*		*Valore netto al 31/12/2018*	*Valore netto al 31/12/2019*	*Variazione*	*Costi da utilizzo contributi 2019*	***Costi da utilizzo contributi DI CUI SOCIO-SAN***	***Costi da contributi 2019***	***Costi da contributi DI CUI SOCIO-SAN***
50640010010000	4.20.25.20.020.010.00.000	Ruolo professionale - T.INDETERMINATO- Personale dirigente - Competenze fisse)	€.	210,000	249,859	*39,859*	0	0	0	0
50640010020000	4.20.25.20.020.020.00.000	Ruolo professionale - T.INDETERMINATO- Personale dirigente - Straordinario)	€.	0	0	*0*	0	0	0	0
50640010030000	4.20.25.20.020.025.00.000	Ruolo professionale - T.INDETERMINATO- Personale dirigente - Retr. Posizione)	€.	82,000	81,751	*(249)*	0	0	0	0
50640010040000	4.20.25.20.020.030.00.000	Ruolo professionale - T.INDETERMINATO- Personale dirigente - Indennità varie)	€.	0	123	*123*	0	0	0	0
50640010050000	4.20.25.20.020.040.00.000	Ruolo professionale - T.INDETERMINATO- Personale dirigente - Competenze Personale comandato)	€.	0	0	*0*	0	0	0	0
50640010060000	4.20.25.20.020.050.00.000	Ruolo professionale - T.INDETERMINATO- Personale dirigente - Incentivazione (retribuzione di risultato)	€.	31,000	32,000	*1,000*	0	0	0	0
50640010070000	4.20.25.20.020.060.00.000	Ruolo professionale - T.INDETERMINATO- Personale dirigente - Risorse aggiuntive regionali)	€.	3,000	3,655	*655*	0	0	0	0
50640010090000	4.20.25.20.020.110.00.000	Ruolo professionale - T.INDETERMINATO- Personale dirigente - Oneri sociali*)	€.	88,000	99,041	*11,041*	0	0	0	0
50640010120000	4.20.25.20.020.800.00.000	Ruolo professionale - T.INDETERMINATO- Personale dirigente - Altri costi del Ruolo professionale -)	€.	0	0	*0*	0	0	0	0
50640020010000	4.20.25.20.022.010.00.000	Ruolo professionale - T.DETERMINATO- Personale dirigente - Competenze fisse)	€.	4,000	0	*(4,000)*	0	0	0	0
50640020030000	4.20.25.20.022.025.00.000	Ruolo professionale - T.DETERMINATO- Personale dirigente - Retr. Posizione)	€.	2,000	0	*(2,000)*	0	0	0	0
50640020040000	4.20.25.20.022.030.00.000	Ruolo professionale - T.DETERMINATO- Personale dirigente - Indennità varie)	€.	0	0	*0*	0	0	0	0
50640020060000	4.20.25.20.022.050.00.000	Ruolo professionale - T.DETERMINATO- Personale dirigente - Incentivazione (retribuzione di risultato)	€.	1,000	0	*(1,000)*	0	0	0	0
50640020070000	4.20.25.20.022.060.00.000	Ruolo professionale - T.DETERMINATO- Personale dirigente - Risorse aggiuntive regionali)	€.	0	0	*0*	0	0	0	0

PROGETTO A.

50640020090000	4.20.25.20.022.110.00.000	Ruolo professionale - T.DETERMINATO- Personale dirigente - Oneri sociali*)	€.	2,000	0	(2,000)	0	0	0	0	0	0
50640020120000	4.20.25.20.022.800.00.000	Ruolo professionale - T.DETERMINATO- Personale dirigente - Altri costi del Ruolo professionale -)	€.	0	0	0	0	0	0	0	0	0
50645010010000	4.20.25.20.110.010.00.000	Ruolo professionale - T.INDETERMINATO - Personale comparto - Competenze fisse)	€.	0	0	0	0	0	0	0	0	0
50645010020000	4.20.25.20.110.020.00.000	Ruolo professionale - T.INDETERMINATO - Personale comparto - Straordinario)	€.	0	0	0	0	0	0	0	0	0
50645010030000	4.20.25.20.110.030.00.000	Ruolo professionale - T.INDETERMINATO - Personale comparto - Indennità varie)	€.	0	0	0	0	0	0	0	0	0
50645010040000	4.20.25.20.110.035.00.000	Ruolo professionale - T.INDETERMINATO - Personale comparto - Incentivazione alla produttività collettiva)	€.	0	0	0	0	0	0	0	0	0
50645010050000	4.20.25.20.110.040.00.000	Ruolo professionale - T.INDETERMINATO - Personale comparto - Competenze Ruolo professionale - Personale comandato)	€.	0	0	0	0	0	0	0	0	0
50645010060000	4.20.25.20.110.050.00.000	Ruolo professionale - T.INDETERMINATO - Personale comparto - Risorse aggiuntive regionali)	€.	0	0	0	0	0	0	0	0	0
50645010080000	4.20.25.20.110.110.00.000	Ruolo professionale - T.INDETERMINATO - Personale comparto - Oneri sociali*)	€.	0	0	0	0	0	0	0	0	0
50645010110000	4.20.25.20.110.800.00.000	Ruolo professionale - T.INDETERMINATO - Personale comparto - Altri costi del personale)	€.	0	0	0	0	0	0	0	0	0
50645020010000	4.20.25.20.112.010.00.000	Ruolo professionale - T.DETERMINATO - Personale comparto - Competenze fisse)	€.	0	0	0	0	0	0	0	0	0
50645020020000	4.20.25.20.112.020.00.000	Ruolo professionale - T.DETERMINATO - Personale comparto - Straordinario)	€.	0	0	0	0	0	0	0	0	0
50645020030000	4.20.25.20.112.030.00.000	Ruolo professionale - T.DETERMINATO - Personale comparto - Indennità varie)	€.	0	0	0	0	0	0	0	0	0
50645020040000	4.20.25.20.112.035.00.000	Ruolo professionale - T.DETERMINATO - Personale comparto - Incentivazione alla produttività collettiva)	€.	0	0	0	0	0	0	0	0	0
50645020060000	4.20.25.20.112.050.00.000	Ruolo professionale - T.DETERMINATO - Personale comparto - Risorse aggiuntive regionali)	€.	0	0	0	0	0	0	0	0	0
50645020080000	4.20.25.20.112.110.00.000	Ruolo professionale - T.DETERMINATO - Personale comparto - Oneri sociali*)	€.	0	0	0	0	0	0	0	0	0

50700000000000	4.20.25.30.000.000.00.000	**B.7 Personale del ruolo tecnico - Totale**	**€.**	**15,726,000**	**15,601,277**	**(124,723)**	**-**	**-**	**97,046**	**-**

COD_COGE_NI	*COD_COGE_NI_old*	*Descrizione*		*Valore netto al 31/12/2018*	*Valore netto al 31/12/2019*	*Variazione*	*Costi da utilizzo contributi 2019*	*Costi da utilizzo contributi DI CUI SOCIO-SAN*	***Costi da contributi 2019***	***Costi da contributi DI CUI SOCIO-SAN***
50750010010000	4.20.25.30.020.010.00.000	Ruolo tecnico - T.INDETERMINATO - - Personale dirigente - Competenze fisse)	€.	0	0	0	0	0	0	0
50750010020000	4.20.25.30.020.020.00.000	Ruolo tecnico - T.INDETERMINATO - - Personale dirigente - Straordinario)	€.	0	0	0	0	0	0	0
50750010030000	4.20.25.30.020.025.00.000	Ruolo tecnico - T.INDETERMINATO - - Personale dirigente - Retr. Posizione)	€.	0	0	0	0	0	0	0
50750010040000	4.20.25.30.020.030.00.000	Ruolo tecnico - T.INDETERMINATO - - Personale dirigente - Indennità varie)	€.	0	0	0	0	0	0	0
50750010050000	4.20.25.30.020.040.00.000	Ruolo tecnico - T.INDETERMINATO - - Personale dirigente - Competenze Ruolo tecnico - Personale comandato)	€.	0	0	0	0	0	0	0
50750010060000	4.20.25.30.020.050.00.000	Ruolo tecnico - T.INDETERMINATO - - Personale dirigente - Incentivazione (retribuzione di risultato)	€.	0	0	0	0	0	0	0
50750010070000	4.20.25.30.020.060.00.000	Ruolo tecnico - T.INDETERMINATO - - Personale dirigente - Risorse aggiuntive regionali)	€.	0	0	0	0	0	0	0
50750010090000	4.20.25.30.020.110.00.000	Ruolo tecnico - T.INDETERMINATO - - Personale dirigente - Oneri sociali*)	€.	0	0	0	0	0	0	0
50750010120000	4.20.25.30.020.800.00.000	Ruolo tecnico - T.INDETERMINATO - - Personale dirigente - Altri costi del Ruolo tecnico)	€.	0	0	0	0	0	0	0
50750020010000	4.20.25.30.022.010.00.000	Ruolo tecnico - T.DETERMINATO - - Personale dirigente - Competenze fisse)	€.	0	0	0	0	0	0	0
50750020020000	4.20.25.30.022.020.00.000	Ruolo tecnico - T.DETERMINATO - - Personale dirigente - Straordinario)	€.	0	0	0	0	0	0	0
50755010030000	4.20.25.30.022.025.00.000	Ruolo tecnico - T.DETERMINATO - - Personale dirigente - Retr. Posizione)	€.	0	0	0	0	0	0	0
50750020030000	4.20.25.30.022.030.00.000	Ruolo tecnico - T.DETERMINATO - - Personale dirigente - Indennità varie)	€.	0	0	0	0	0	0	0
50750020050000	4.20.25.30.022.050.00.000	Ruolo tecnico - T.DETERMINATO - - Personale dirigente - Incentivazione (retribuzione di risultato)	€.	0	0	0	0	0	0	0
50750020060000	4.20.25.30.022.060.00.000	Ruolo tecnico - T.DETERMINATO - - Personale dirigente - Risorse aggiuntive regionali)	€.	0	0	0	0	0	0	0
50750020080000	4.20.25.30.022.110.00.000	Ruolo tecnico - T.DETERMINATO - - Personale dirigente - Oneri sociali*)	€.	0	0	0	0	0	0	0
50750020110000	4.20.25.30.022.800.00.000	Ruolo tecnico - T.DETERMINATO - - Personale dirigente - Altri costi del Ruolo tecnico)	€.	0	0	0	0	0	0	0
50755010010000	4.20.25.30.110.010.00.000	Ruolo tecnico - T.INDETERMINATO - - Personale comparto - Competenze fisse)	€.	10,454,000	10,404,631	(49,369)	0	0	48,301	0
50755010020000	4.20.25.30.110.020.00.000	Ruolo tecnico - T.INDETERMINATO - - Personale comparto - Straordinario)	€.	341,000	294,169	(46,831)	0	0	2,782	0

PROPRIETÀ

50755010040000	4.20.25.30.110.030.00.000	Ruolo tecnico - T.INDETERMINATO - - Personale comparto - Indennità varie)	€.	628,000	627,721	*(279)*	0	0	20,448	0
50755010050000	4.20.25.30.110.035.00.000	Ruolo tecnico - T.INDETERMINATO - - Personale comparto - Incentivazione alla produttività collettiva)	€.	432,000	482,954	*50,954*	0	0	3,000	0
50755010060000	4.20.25.30.110.040.00.000	Ruolo tecnico - T.INDETERMINATO - - Personale comparto - Competenze Ruolo tecnico - Personale comandato)	€.	0	0	*0*	0	0	0	0
50755010070000	4.20.25.30.110.050.00.000	Ruolo tecnico - T.INDETERMINATO - - Personale comparto - Risorse aggiuntive regionali)	€.	268,000	260,853	*(7,147)*	0	0	1,616	0
50755010090000	4.20.25.30.110.110.00.000	Ruolo tecnico - T.INDETERMINATO - - Personale comparto - Oneri sociali*)	€.	3,226,000	3,213,441	*(12,559)*	0	0	20,899	0
50755010100000	4.20.25.30.110.210.00.000	Ruolo tecnico - T.INDETERMINATO - - Personale comparto - Accantonamento a TFR)	€.	0	0	*0*	0	0	0	0
50755010120000	4.20.25.30.110.800.00.000	Ruolo tecnico - T.INDETERMINATO - - Personale comparto - Altri costi del personale)	€.	0	0	*0*	0	0	0	0
50755020010000	4.20.25.30.112.010.00.000	Ruolo tecnico - T.DETERMINATO - - Personale comparto - Competenze fisse)	€.	244,000	228,102	*(15,898)*	0	0	0	0
50755020020000	4.20.25.30.112.020.00.000	Ruolo tecnico - T.DETERMINATO - - Personale comparto - Straordinario)	€.	13,000	4,300	*(8,700)*	0	0	0	0
50755020030000	4.20.25.30.112.030.00.000	Ruolo tecnico - T.DETERMINATO - - Personale comparto - Indennità varie)	€.	14,000	2,442	*(11,558)*	0	0	0	0
50755020040000	4.20.25.30.112.035.00.000	Ruolo tecnico - T.DETERMINATO - - Personale comparto - Incentivazione alla produttività collettiva)	€.	18,000	8,234	*(9,766)*	0	0	0	0
50755020060000	4.20.25.30.112.050.00.000	Ruolo tecnico - T.DETERMINATO - - Personale comparto - Risorse aggiuntive regionali)	€.	8,000	7,088	*(912)*	0	0	0	0
50755020080000	4.20.25.30.112.110.00.000	Ruolo tecnico - T.DETERMINATO - - Personale comparto - Oneri sociali*)	€.	80,000	67,342	*(12,658)*	0	0	0	0
50755020110000	4.20.25.30.112.800.00.000	Ruolo tecnico - T.DETERMINATO - - Personale comparto - Altri costi del personale)	€.	0	0	*0*	0	0	0	0

50800000000000	**4.20.25.40.000.000.00.000**	**B.8 Personale del ruolo amministrativo - Totale**	**€.**	**7,363,000**	**7,523,628**	**160,628**	**-**	**-**	**31,012**	**-**

COD_COGE_NI	*COD_COGE_NI_old*	*Descrizione*		*Valore netto al 31/12/2018*	*Valore netto al 31/12/2019*	*Variazione*	*Costi da utilizzo contributi 2019*	*Costi da utilizzo contributi DI CUI SOCIO-SAN*	*Costi da contributi 2019*	*Costi da contributi DI CUI SOCIO-SAN*
50860010010000	4.20.25.40.020.010.00.000	Ruolo amministrativo - T.INDETERMINATO - Personale dirigente - Competenze fisse)	€.	208,000	379,033	*171,033*	0	0	0	0
50860010020000	4.20.25.40.020.020.00.000	Ruolo amministrativo - T.INDETERMINATO - Personale dirigente - Straordinario)	€.	0	0	*0*	0	0	0	0
50860010030000	4.20.25.40.020.025.00.000	Ruolo amministrativo - T.INDETERMINATO - Personale dirigente - Retr. Posizione)	€.	137,000	109,855	*(27,145)*	0	0	0	0
50860010040000	4.20.25.40.020.030.00.000	Ruolo amministrativo - T.INDETERMINATO - Personale dirigente - Indennità varie)	€.	0	1,154	*1,154*	0	0	0	0
50860010050000	4.20.25.40.020.040.00.000	Ruolo amministrativo - T.INDETERMINATO - Personale dirigente - Competenze Ruolo amministrativo - T.INDETERMINATO - Personale comandato)	€.	154,000	0	*(154,000)*	0	0	0	0
50860010060000	4.20.25.40.020.050.00.000	Ruolo amministrativo - T.INDETERMINATO - Personale dirigente - Incentivazione (retribuzione di risultato)	€.	51,000	49,547	*(1,453)*	0	0	0	0
50860010070000	4.20.25.40.020.060.00.000	Ruolo amministrativo - T.INDETERMINATO - Personale dirigente - Risorse aggiuntive regionali)	€.	5,000	6,944	*1,944*	0	0	0	0
50860010090000	4.20.25.40.020.110.00.000	Ruolo amministrativo - T.INDETERMINATO - Personale dirigente - Oneri sociali*)	€.	141,000	147,329	*6,329*	0	0	0	0
50860010120000	4.20.25.40.020.800.00.000	Ruolo amministrativo - T.INDETERMINATO - Personale dirigente - Altri costi del Ruolo amministrativo)	€.	0	0	*0*	0	0	0	0
50860020010000	4.20.25.40.022.010.00.000	Ruolo amministrativo - T.DETERMINATO - Personale dirigente - Competenze fisse)	€.	41,000	43,815	*2,815*	0	0	0	0
50860020020000	4.20.25.40.022.020.00.000	Ruolo amministrativo - T.DETERMINATO - Personale dirigente - Straordinario)	€.	0	0	*0*	0	0	0	0
50860020030000	4.20.25.40.022.025.00.000	Ruolo amministrativo - T.DETERMINATO - Personale dirigente - Retr. Posizione)	€.	1,000	728	*(272)*	0	0	0	0
50860020040000	4.20.25.40.022.030.00.000	Ruolo amministrativo - T.DETERMINATO - Personale dirigente - Indennità varie)	€.	0	0	*0*	0	0	0	0
50860020060000	4.20.25.40.022.050.00.000	Ruolo amministrativo - T.DETERMINATO - Personale dirigente - Incentivazione (retribuzione di risultato)	€.	5,000	5,000	*0*	0	0	0	0
50860020070000	4.20.25.40.022.060.00.000	Ruolo amministrativo - T.DETERMINATO - Personale dirigente - Risorse aggiuntive regionali)	€.	1,000	996	*(4)*	0	0	0	0
50860020090000	4.20.25.40.022.110.00.000	Ruolo amministrativo - T.DETERMINATO - Personale dirigente - Oneri sociali*)	€.	13,000	13,623	*623*	0	0	0	0
50860020120000	4.20.25.40.022.800.00.000	Ruolo amministrativo - T.DETERMINATO - Personale dirigente - Altri costi del Ruolo amministrativo)	€.	0	0	*0*	0	0	0	0
50865010010000	4.20.25.40.110.010.00.000	Ruolo amministrativo - T.INDETERMINATO - Personale comparto - Competenze fisse)	€.	4,664,000	4,829,591	*165,591*	0	0	22,942	0
50865010020000	4.20.25.40.110.020.00.000	Ruolo amministrativo - T.INDETERMINATO - Personale comparto - Straordinario)	€.	106,000	107,900	*1,900*	0	0	49	0
50865010030000	4.20.25.40.110.030.00.000	Ruolo amministrativo - T.INDETERMINATO - Personale comparto - Indennità varie)	€.	5,000	13,264	*8,264*	0	0	62	0

PROVA

50865010040000	4.20.25.40.110.035.00.000	Ruolo amministrativo - T.INDETERMINATO - Personale comparto - Incentivazione alla produttività collettiva)	€.	166,000	183,122	*17,122*	0	0	800	0
50865010050000	4.20.25.40.110.040.00.000	Ruolo amministrativo - T.INDETERMINATO - Personale comparto - Competenze Ruolo amministrativo - Personale comandato)	€.	46,000	45,018	*(982)*	0	0	0	0
50865010060000	4.20.25.40.110.050.00.000	Ruolo amministrativo - T.INDETERMINATO - Personale comparto - Risorse aggiuntive regionali)	€.	114,000	116,706	*2,706*	0	0	581	0
50865010080000	4.20.25.40.110.110.00.000	Ruolo amministrativo - T.INDETERMINATO - Personale comparto - Oneri sociali*)	€.	1,365,000	1,418,859	*53,859*	0	0	6,578	0
50865010090000	4.20.25.40.110.210.00.000	Ruolo amministrativo - T.INDETERMINATO - Personale comparto - Accantonamento a TFR)	€.	0	0	*0*	0	0	0	0
50865010110000	4.20.25.40.110.800.00.000	Ruolo amministrativo - T.INDETERMINATO - Personale comparto - Altri costi del personale)	€.	0	0	*0*	0	0	0	0
50865020010000	4.20.25.40.112.010.00.000	Ruolo amministrativo - T.DETERMINATO - Personale comparto - Competenze fisse)	€.	98,000	36,640	*(61,360)*	0	0	0	0
50865020020000	4.20.25.40.112.020.00.000	Ruolo amministrativo - T.DETERMINATO - Personale comparto - Straordinario)	€.	3,000	1,299	*(1,701)*	0	0	0	0
50865020030000	4.20.25.40.112.030.00.000	Ruolo amministrativo - T.DETERMINATO - Personale comparto - Indennità varie)	€.	0	14	*14*	0	0	0	0
50865020040000	4.20.25.40.112.035.00.000	Ruolo amministrativo - T.DETERMINATO - Personale comparto - Incentivazione alla produttività collettiva)	€.	6,000	1,260	*(4,740)*	0	0	0	0
50865020060000	4.20.25.40.112.050.00.000	Ruolo amministrativo - T.DETERMINATO - Personale comparto - Risorse aggiuntive regionali)	€.	3,000	1,085	*(1,915)*	0	0	0	0
50865020080000	4.20.25.40.112.110.00.000	Ruolo amministrativo - T.DETERMINATO - Personale comparto - Oneri sociali*)	€.	30,000	10,846	*(19,154)*	0	0	0	0
50865020110000	4.20.25.40.112.800.00.000	Ruolo amministrativo - T.DETERMINATO - Personale comparto - Altri costi del personale)	€.	0	0	*0*	0	0	0	0

50900000000000	4.20.30.00.000.000.00.000	**B.9 Oneri diversi di gestione - Totale**	**€.**	**1,788,000**	**1,857,150**	**69,150**	**-**	**-**	**28,310**	**-**

COD_COGE_NI	*COD_COGE_NI_old*	*Descrizione*		*Valore netto al 31/12/2018*	*Valore netto al 31/12/2019*	*Variazione*	*Costi da utilizzo contributi 2019*	*Costi da utilizzo contributi DI CUI SOCIO-SAN*	*Costi da contributi 2019*	*Costi da contributi DI CUI SOCIO-SAN*
50910010000000	4.20.30.10.010.000.00.000	Imposte e tasse (escluse Irap e Ires)	€.	510,000	525,668	*15,668*	0	0	0	0
50920020000000	4.20.30.20.010.000.00.000	Perdite su crediti	€.	0	0	*0*	0	0	0	0
50930030000000	4.20.30.30.010.000.00.000	Rimborso spese organi societari)	€.	0	0	*0*	0	0	0	0
50940010000000	4.20.30.40.010.000.00.000	Indennità, rimborso spese e oneri sociali per il direttore generale, direttore sanitario, direttore amministrativo e componenti del collegio sindacale	€.	704,000	730,263	*26,263*	0	0	0	0
50940020000000	4.20.30.40.012.000.00.000	Indennità, rimborso spese e oneri sociali per il direttore generale, direttore sanitario, direttore amministrativo e componenti del collegio sindacale v/ATS. ASST, Fondazioni d/Regione	€.	135,000	104,809	*(30,191)*	0	0	0	0
50950010000000	4.20.30.50.010.000.00.000	Multe, ammende, penalità, arbitraggi, risarcimenti	€.	1,000	0	*(1,000)*	0	0	0	0
50950020000000	4.20.30.50.020.000.00.000	Sanzioni verso ATS della Regione	€.	12,000	84,177	*72,177*	0	0	0	0
50950030000000	4.20.30.50.030.000.00.000	Commissioni e spese bancarie	€.	46,000	53,031	*7,031*	0	0	0	0
50950040000000	4.20.30.50.040.000.00.000	Abbonamenti, acquisti di libri, riviste e giornali)	€.	10,000	6,291	*(3,709)*	0	0	0	0
50950050000000	4.20.30.50.050.000.00.000	Oneri per sperimentazioni gestionali (art. 9-bis, D.Lgs. 502/92)	€.	0	0	*0*				
50950060000000	4.20.30.50.080.000.00.000	Altri Oneri diversi di gestione)	€.	370,000	352,560	*(17,440)*	0	0	28,310	0
50950070000000	4.20.30.50.085.000.00.000	Altri Oneri diversi di gestione servizi sociosanitari ASSI)	€.	0	0	*0*	0	0	0	0
50960020000000	4.20.30.90.095.000.00.000	Altri oneri diversi di gestione da ATS/ASST/IRCCS della Regione	€.	0	351	*351*	0	0	0	0
50970010000000	4.20.30.90.100.000.00.000	Altri oneri diversi di gestione - per Autoassicurazione	€.	0	0	*0*	0	0	0	0

				Valore netto al 31/12/2018	*Valore netto al 31/12/2019*	*Variazione*	*Costi da utilizzo contributi 2019*	*Costi da utilizzo contributi DI CUI SOCIO-SAN*	*Costi da contributi 2019*	*Costi da contributi DI CUI SOCIO-SAN*
50999999999999	4.20.40.00.000.000.00.000	**B.10-13) Totale Ammortamenti e svalutazioni**	€.	**7,614,000**	**7,219,956**	***(394,044)***	**-**	**-**	**1,409**	**-**

				Valore netto al 31/12/2018	*Valore netto al 31/12/2019*	*Variazione*	*Costi da utilizzo contributi 2019*	*Costi da utilizzo contributi DI CUI SOCIO-SAN*	*Costi da contributi 2019*	*Costi da contributi DI CUI SOCIO-SAN*
51000000000000	4.20.40.10.000.000.00.000	**B.10) Ammortamenti delle immobilizzazioni immateriali - Totale**	**€.**	**178,000**	**141,292**	**(36,708)**	**0**	**0**	**0**	**0**

PROPRIETARY

51010000000000	4.20.40.10.010.000.00.000	**B.10 (1) Ammortamenti immobilizzazioni immateriali - Totale**	€.	**178,000**	**141,292**	***(36,708)***	-	-	-	-

COD_COGE_NI	COD_COGE_NI_old	Descrizione		Valore netto al 31/12/2018	Valore netto al 31/12/2019	Variazione	Costi da utilizzo contributi 2019	Costi da utilizzo contributi DI CUI SOCIO-SAN	Costi da contributi 2019	Costi da contributi DI CUI SOCIO-SAN
51010010000000	4.20.40.10.010.010.00.000	Ammortamenti immobilizzazioni immateriali)	€.	178,000	141,292	*(36,708)*	0	0	0	0

51000000000000	4.20.40.10.000.000.00.000	**B.10 (2) Svalutazione immobilizzazioni immateriali - Totale**	**€.**	**0**	**0**	**0**	-	-	-	-

COD_COGE_NI	COD_COGE_NI_old	Descrizione		Valore netto al 31/12/2018	Valore netto al 31/12/2019	Variazione	Costi da utilizzo contributi 2019	Costi da utilizzo contributi DI CUI SOCIO-SAN	Costi da contributi 2019	Costi da contributi DI CUI SOCIO-SAN
51020010000000	4.20.40.10.020.010.00.000	Svalutazione immobilizzazioni immateriali	€.	0	0	*0*				

				Valore netto al 31/12/2018	Valore netto al 31/12/2019	Variazione	Costi da utilizzo contributi 2019	Costi da utilizzo contributi DI CUI SOCIO-SAN	Costi da contributi 2019	Costi da contributi DI CUI SOCIO-SAN
51100000000000	4.20.40.20.000.000.00.000	**B.11) Ammortamento dei fabbricati - Totale**	**€.**	**3,510,000**	**3,511,733**	**1,733**	**0**	**0**	**422**	**0**
51110000000000	4.20.40.20.010.000.00.000	**B.11 (1) Ammortamenti dei fabbricati - Totale**	€.	**3,510,000**	**3,511,733**	***1,733***	-	-	**422**	-

COD_COGE_NI	COD_COGE_NI_old	Descrizione		Valore netto al 31/12/2018	Valore netto al 31/12/2019	Variazione	Costi da utilizzo contributi 2019	Costi da utilizzo contributi DI CUI SOCIO-SAN	Costi da contributi 2019	Costi da contributi DI CUI SOCIO-SAN
51110010000000	4.20.40.20.010.010.00.000	Ammortamento dei Fabbricati disponibili)	€.	26,000	25,776	*(224)*	0	0	0	0
51110020000000	4.20.40.20.010.020.00.000	Ammortamento dei Fabbricati indisponibili)	€.	3,484,000	3,485,957	*1,957*	0	0	422	0

51120000000000	4.20.40.20.020.000.00.000	**B.11 (2) Svalutazione dei fabbricati - Totale**	€.	-	-	***0***	-	-	-	-

COD_COGE_NI	COD_COGE_NI_old	Descrizione		Valore netto al 31/12/2018	Valore netto al 31/12/2019	Variazione	Costi da utilizzo contributi 2019	Costi da utilizzo contributi DI CUI SOCIO-SAN	Costi da contributi 2019	Costi da contributi DI CUI SOCIO-SAN
51120010000000	4.20.40.20.020.010.00.000	Svalutazione dei Terreni e Fabbricati disponibili	€.	0	0	*0*	0	0	0	0
51120020000000	4.20.40.20.020.020.00.000	Svalutazione dei Terreni e Fabbricati indisponibili	€.	0	0	*0*	0	0	0	0

				Valore netto al 31/12/2018	Valore netto al 31/12/2019	Variazione	Costi da utilizzo contributi 2019	Costi da utilizzo contributi DI CUI SOCIO-SAN	Costi da contributi 2019	Costi da contributi DI CUI SOCIO-SAN
51200000000000	4.20.40.30.000.000.00.000	**B.12) Ammortamenti delle altre immobilizzazioni materiali - Totale**	**€.**	**3,484,000**	**3,566,931**	82,931	**0**	**0**	**987**	**0**
51210000000000	4.20.40.30.010.000.00.000	**B.12) (1) Ammortamenti delle altre immobilizzazioni materiali - Totale**	€.	**3,484,000**	**3,566,931**	**82,931**	-	-	**987**	-

COD_COGE_NI	COD_COGE_NI_old	Descrizione		Valore netto al 31/12/2018	Valore netto al 31/12/2019	Variazione	Costi da utilizzo contributi 2019	Costi da utilizzo contributi DI CUI SOCIO-SAN	Costi da contributi 2019	Costi da contributi DI CUI SOCIO-SAN
51210010000000	4.20.40.30.010.010.00.000	Ammortamenti delle altre immobilizzazioni materiali)	€.	2,861,000	2,925,968	*64,968*	0	0	987	0
51210020000000	4.20.40.30.010.015.00.000	Ammortamenti delle immobilizzazioni materiali - attrezzature protesica)	€.	623,000	640,963	*17,963*	0	0	0	0

51220000000000	4.20.40.30.020.000.00.000	**B.12) (2) Svalutazione delle altre immobilizzazioni materiali - Totale**	€.	-	-	-	-	-	-	-

COD_COGE_NI	COD_COGE_NI_old	Descrizione		Valore netto al 31/12/2018	Valore netto al 31/12/2019	Variazione	Costi da utilizzo contributi 2019	Costi da utilizzo contributi DI CUI SOCIO-SAN	Costi da contributi 2019	Costi da contributi DI CUI SOCIO-SAN
51220010000000	4.20.40.30.020.010.00.000	Svalutazioni delle altre immobilizzazioni materiali	€.	0	0	*0*	0	0	0	0

51300000000000	4.20.40.40.000.000.00.000	**B.13 Svalutazione dei crediti - Totale**	**€.**	**442,000**	-	**(442,000)**	-	-	-	-

RLS.PRIVATA

COD_COGE_NI	COD_COGE_NI_old	Descrizione		Valore netto al 31/12/2018	Valore netto al 31/12/2019	Variazione	Costi da utilizzo contributi 2019	Costi da utilizzo contributi DI CUI SOCIO-SAN	Costi da contributi 2019	Costi da contributi DI CUI SOCIO-SAN
51310010000000	4.20.40.40.010.000.00.000	Svalutazione dei crediti	€.	442,000	0	(442,000)	0	0	0	0

				Valore netto al 31/12/2018	Valore netto al 31/12/2019	Variazione	Costi da utilizzo contributi 2019	Costi da utilizzo contributi DI CUI SOCIO-SAN	Costi da contributi 2019	Costi da contributi DI CUI SOCIO-SAN
51400000000000	4.20.50.00.000.000.00.000	**B. 14 Variazione delle rimanenze** - Totale	**€.**	**598,000**	**513,805**	**(84,195)**	**0**	**0**	**0**	**0**
51410000000000	4.20.50.10.000.000.00.000	B.14.A Variazione rimanenze sanitarie - Totale	€.	**624,000**	**469,005**	***(154,995)***	-		-	

COD_COGE_NI	COD_COGE_NI_old	Descrizione		Valore netto al 31/12/2018	Valore netto al 31/12/2019	Variazione	Costi da utilizzo contributi 2019	Costi da utilizzo contributi DI CUI SOCIO-SAN	Costi da contributi 2019	Costi da contributi DI CUI SOCIO-SAN
51410010010010	4.20.50.10.005.010.01.050	Farmaceutici: Specialità Medicinali (File F escluso HCV)	€.	15,000	114,697	*99,697*	0	0	0	0
51410010010020	4.20.50.10.005.010.01.070	Farmaceutici: Specialità Medicinali (HCV)	€.	146,000	(43,094)	*(189,094)*	0	0	0	0
51410010020010	4.20.50.10.005.010.02.000	Farmaceutici: Specialità Medicinali (altro: farmaci ospedalieri)	€.	202,000	100,426	*(101,574)*	0	0	0	0
51410010020020	4.20.50.10.005.020.00.000	Farmaceutici: Specialità Medicinali (Doppio Canale ex Nota CUF 37)	€.	199,000	(85,972)	*(284,972)*	0	0	0	0
51410010030010	4.20.50.10.005.030.00.000	Farmaceutici: Specialità Medicinali (Primo Ciclo terapeutico D.G.R. 10246/02)	€.	0	0	*0*	0	0	0	0
51410020010000	4.20.50.10.010.010.00.000	Farmaceutici: Ossigeno	€.	(3,000)	(16,111)	*(13,111)*	0	0	0	0
51410030010010	4.20.50.10.012.010.00.000	Farmaceutici: Specialità Medicinali SENZA AIC	€.	6,000	(359)	*(6,359)*	0	0	0	0
51410030010020	4.20.50.10.012.020.00.000	Farmaceutici: Galenici e altri medicinali SENZA AIC	€.	6,000	(22,371)	*(28,371)*	0	0	0	0
51410030010030	4.20.50.10.012.030.00.000	Farmaceutici: Ossigeno e gas medicali SENZA AIC	€.	1,000	(1,722)	*(2,722)*	0	0	0	0
51410040010010	4.20.50.10.015.010.00.000	Emoderivati ESCLUSI EMODERIVATI GESTITI VIA CONSORZIO INTERREGIONALE]	€.	0	0	*0*	0	0	0	0
51410040010020	4.20.50.10.015.012.00.000	Emoderivati SOLAMENTE OVE GESTITI NELL'AMBITO DEL CONSORZIO INTERREGIONALE]	€.	0	0	*0*	0	0	0	0
51410040010030	4.20.50.10.015.020.00.000	Emoderivati (Doppio Canale ex Nota CUF 37)	€.	0	0	*0*	0	0	0	0
51410050010010	4.20.50.10.020.010.00.000	Prodotti dietetici	€.	7,000	22,019	*15,019*	0	0	0	0
51410050010020	4.20.50.10.025.010.00.000	Dispositivi medici: Cnd W - Materiali Diagnostici in vitro	€.	167,000	178,652	*11,652*	0	0	0	0
51410060010010	4.20.50.10.030.010.00.000	Dispositivi medici: Cnd Z - Materiali diagnostici (materiale per apparecchiature sanitare e relativi componenti)	€.	(67,000)	31,394	*98,394*	0	0	0	0
51410060010020	4.20.50.10.030.020.00.000	Prodotti chimici: Materiali diagnostici (senza Cnd)	€.	9,000	(1,299)	*(10,299)*	0	0	0	0
51410070010010	4.20.50.10.035.011.00.000	Dispositivi Medici: Cnd A - Dispositivi da somministrazione, prelievo e raccolta	€.	54,000	20,104	*(33,896)*	0	0	0	0
51410070010020	4.20.50.10.035.012.00.000	Dispositivi Medici: Cnd K, L - Strumentario chirurgico	€.	25,000	(18,180)	*(43,180)*	0	0	0	0
51410070010030	4.20.50.10.035.013.00.000	Dispositivi Medici: Cnd H - Dispositivi di sutura	€.	(3,000)	(42,258)	*(39,258)*	0	0	0	0
51410070010040	4.20.50.10.035.014.00.000	Dispositivi Medici: Cnd M - Dispositivi per medicazioni generali e specialistiche	€.	3,000	(4,057)	*(7,057)*	0	0	0	0
51410070010050	4.20.50.10.035.015.00.000	Dispositivi Medici: Cnd T - Dispositivi di protezione e ausili per incontinenza (d. lgs. 46/97)	€.	7,000	(3,365)	*(10,365)*	0	0	0	0
51410070010060	4.20.50.10.035.016.00.000	Dispositivi Medici: Cnd Y - Supporti o ausili tecnici per persone disabili	€.	(2,000)	36	*2,036*	0	0	0	0
51410070010070	4.20.50.10.035.017.00.000	Dispositivi Medici: Cnd B; G; N; Q; R; U - Presidi medico-chirurgici specialistici	€.	(122,000)	126,258	*248,258*	0	0	0	0
51410070010080	4.20.50.10.035.018.00.000	Dispositivi Medici: Cnd: D; S; V - Disinfettanti, prodotti per sterilizzazione e dispositivi vari	€.	7,000	3,773	*(3,227)*	0	0	0	0
51410070010090	4.20.50.10.035.020.00.000	Dispositivi medici: Cnd: C - Dispositivi per appar. Cardiocircolatorio	€.	(22,000)	44,811	*66,811*	0	0	0	0
51410070010100	4.20.50.10.035.030.00.000	Dispositivi medici con repertorio e senza CND (tipo 2, kit)	€.	4,000	(18,632)	*(22,632)*	0	0	0	0
51410070010110	4.20.50.10.035.040.00.000	Dispositivi medici: Cnd: C - Dispositivi per appar. Cardiocircolatorio	€.	0	0	*0*	0	0	0	0
51410070020010	4.20.50.10.040.010.00.000	Materiale chirurgico per uso veterinario	€.	0	0	*0*	0	0	0	0
51410070030010	4.20.50.10.045.010.00.000	Materiali protesici (c.d. protesica "Maggiore") - Cnd: Y	€.	0	0	*0*	0	0	0	0

RISERVATO

51410070030020	4.20.50.10.045.020.00.000	Materiali protesici (c.d. protesica "Minore") - Cnd: T04	€.	0	0	*0*	0	0	0	0
51410070030030	4.20.50.10.045.030.00.000	Dispositivi Medici: Cnd: J - impiantabili attivi: Materiali protesici (endoprotesi)	€.	1,000	(527)	*(1,527)*	0	0	0	0
51410070030040	4.20.50.10.045.035.00.000	Dispositivi medici: Cnd: P - Materiali protesici (endoprotesi non attive)	€.	(12,000)	(25,577)	*(13,577)*	0	0	0	0
51410070040010	4.20.50.10.050.010.00.000	Dispositivi Medici: Cnd F - Materiali per emodialisi	€.	(17,000)	34,654	*51,654*	0	0	0	0
51410070050010	4.20.50.10.055.010.00.000	Materiali per la profilassi igienico-sanitari: sieri	€.	0	0	*0*	0	0	0	0
51410070050020	4.20.50.10.055.020.00.000	Materiali per la profilassi igienico-sanitari: vaccini	€.	(8,000)	37,339	*45,339*	0	0	0	0
51410070070010	4.20.50.10.065.010.00.000	Sangue ed emocomponenti	€.	30,000	37,273	*7,273*	0	0	0	0
51410070070020	4.20.50.10.065.020.00.000	Sangue ed emocomponenti acquistati Extraregione	€.	0	0	*0*	0	0	0	0
51410070080010	4.20.50.10.080.010.00.000	Altri beni e prodotti sanitari (PRODOTTI SENZA REPERTORIO E/O CND)	€.	(9,000)	1,093	*10,093*	0	0	0	0
51420000000000	4.20.50.20.000.000.00.000	**B.14.B Variazione rimanenze non sanitarie - Totale**	€.	**26,000**	**44,800**	***70,800***	-	-	-	-

COD_COGE_NI	*COD_COGE_NI_old*	*Descrizione*		*Valore netto al 31/12/2018*	*Valore netto al 31/12/2019*	*Variazione*	*Costi da utilizzo contributi 2019*	*Costi da utilizzo contributi DI CUI SOCIO-SAN*	*Costi da contributi 2019*	*Costi da contributi DI CUI SOCIO-SAN*
51420010010000	4.20.50.20.005.010.00.000	Prodotti alimentari	€.	(1,000)	74	*1,074*	0	0	0	0
51420020010000	4.20.50.20.010.010.00.000	Materiale di guardaroba, di pulizia e di convivenza in genere	€.	(26,000)	12,993	*38,993*	0	0	0	0
51420030010000	4.20.50.20.015.010.00.000	Carburante	€.	0	0	*0*	0	0	0	0
51420030020000	4.20.50.20.015.020.00.000	Combustibili	€.	0	0	*0*	0	0	0	0
51420040010000	4.20.50.20.020.010.00.000	Cancelleria e stampati	€.	31,000	16,328	*(14,672)*	0	0	0	0
51420040020000	4.20.50.20.025.010.00.000	Materiale per EDP	€.	(26,000)	10,670	*36,670*	0	0	0	0
51420050010000	4.20.50.20.030.010.00.000	Materiale per manutenzioni e riparazioni immobili	€.	0	0	*0*	0	0	0	0
51420050020000	4.20.50.20.030.020.00.000	Materiale per manutenzioni e riparazioni mobili e macchine	€.	0	0	*0*	0	0	0	0
51420050030000	4.20.50.20.030.030.00.000	Materiale per manutenzioni e riparazioni attrez. Tecnico economali	€.	0	0	*0*	0	0	0	0
51420050040000	4.20.50.20.030.040.00.000	Materiale per manutenzioni e riparazioni automezzi (tutti)	€.	0	0	*0*	0	0	0	0
51420050050000	4.20.50.20.030.080.00.000	Altro materiale per manutenzioni e riparazioni	€.	(4,000)	4,735	*8,735*	0	0	0	0
51420060010000	4.20.50.20.080.010.00.000	Altri beni non sanitari	€.	0	0	*0*	0	0	0	0
51500000000000	4.20.60.00.000.000.00.000	**B.15 Accantonamenti tipici dell'esercizio - Totale**	**€.**	**3,874,000**	**2,764,227**	**(1,109,773)**	-	-	**1,669,000**	-

COD_COGE_NI	*COD_COGE_NI_old*	*Descrizione*		*Valore netto al 31/12/2018*	*Valore netto al 31/12/2019*	*Variazione*	*Costi da utilizzo contributi 2019*	*Costi da utilizzo contributi DI CUI SOCIO-SAN*	*Costi da contributi 2019*	*Costi da contributi DI CUI SOCIO-SAN*
51510010000000	4.20.60.10.010.000.00.000	Accantonamenti per cause civili ed oneri processuali)	€.	0	0	*0*	0	0	0	0
51510020000000	4.20.60.10.020.000.00.000	Accantonamenti per contenzioso personale dipendente)	€.	270,000	0	*(270,000)*	0	0	0	0
51510040000000	4.20.60.10.040.000.00.000	Accantonamenti per copertura diretta dei rischi (autoassicurazione)	€.	1,669,000	0	*(1,669,000)*	0	0	0	0
51510050000000	4.20.60.10.040.100.00.000	Accantonamenti per copertura diretta dei rischi (autoassicurazione)	€.	0	1,669,000	*1,669,000*	0	0	1,669,000	0
51510060000000	4.20.60.10.040.200.00.000	Accantonamenti per franchigia assicurativa	€.	0	0	*0*	0	0	0	0
51510070000000	4.20.60.10.080.000.00.000	Altri accantonamenti per rischi)	€.	0	0	*0*	0	0	0	0
51520010000000	4.20.60.20.010.000.00.000	Accantonamento al fondo premio per operosità medici SUMAI	€.	53,000	53,208	*208*	0	0	0	0
51530010000000	4.20.60.30.010.000.00.000	Accantonamenti per interessi di mora)	€.	0	0	*0*	0	0	0	0
51540020000000	4.20.60.40.020.000.00.000	Acc. Rinnovi contratt. - dirigenza medica)	€.	1,356,000	314,493	*(1,041,507)*	0	0	0	0
51540030000000	4.20.60.40.030.000.00.000	Acc. Rinnovi contratt.- dirigenza non medica)	€.	164,000	78,487	*(85,513)*	0	0	0	0
51540040000000	4.20.60.40.040.000.00.000	Acc. Rinnovi contratt.: - comparto)	€.	0	96,338	*96,338*	0	0	0	0

RISERVATO

51540050000000	4.20.60.40.041.000.00.000	Acc. per Fondi integrativi pensione	€.	0	0	*0*	0	0	0	0
51540060000000	4.20.60.40.042.000.00.000	Acc. Incentivi funzioni tecniche art. 113 D.lgs 50/2016	€.	0	139,901	*139,901*	0	0	0	0
51540070000000	4.20.60.40.050.000.00.000	Acc. Rinnovi contratt.: medici SUMAI	€.	35,000	46,794	*11,794*	0	0	0	0
51550010000000	4.20.60.50.005.000.00.000	Accantonamenti per quote inutilizzate contributi da Regione e Prov. Aut. per quota F.S. indistinto finalizzato	€.	0	0	*0*	0	0	0	0
51550020000000	4.20.60.50.010.000.00.000	Accantonamenti per quote inutilizzate contributi vincolati dell'esercizio da Regione per quota FSR Vincolato	€.	0	0	*0*	0	0	0	0
51550030000000	4.20.60.50.012.000.00.000	Accantonamenti per quote inutilizzate contributi dell'esercizio da Regione per quota FSR Indistinto	€.	0	0	*0*	0	0	0	0
51550040000000	4.20.60.50.014.000.00.000	Accantonamenti per quote inutilizzate per finanziamento di parte corrente per servizi sociosanitari ASSI) da contributi dell'esercizio da Regione - quota FSR Indistinto	€.	0	0	*0*	0	0	0	0
51550050000000	4.20.60.50.020.000.00.000	Accantonamenti per quote inutilizzate contributi vincolati dell'esercizio da ATS/ASST/Fondazioni per quota FSR Vincolato	€.	0	77,222	*77,222*	0	0	0	0
51550060000000	4.20.60.50.022.000.00.000	Accantonamenti per quote inutilizzate contributi dell'esercizio da ATS/ASST/Fondazioni per quota FSR Indistinto	€.	0	0	*0*	0	0	0	0
51550070000000	4.20.60.50.030.000.00.000	Accantonamenti per quote inutilizzate contributi vincolati dell'esercizio da soggetti pubblici (extra fondo) Vincolati	€.	0	0	*0*	0	0	0	0
51550120000000	4.20.60.50.080.000.00.000	Accantonamenti per quote inutilizzate contributi vincolati dell'esercizio da privati (altro)	€.	0	9,217	*9,217*	0	0	0	0
51550140000000	4.20.60.50.090.000.00.000	Accantonamenti per quote inutilizzate contributi da soggetti privati per ricerca	€.	0	0	*0*	0	0	0	0
51560010000000	4.20.60.80.010.000.00.000	Altri accantonamenti	€.	0	279,567	*279,567*	0	0	0	0
51560010100000	4.20.60.80.010.100.00.000	Accantonamenti libera professione	€.	248,000	279,567	*31,567*	0	0	0	0
51560010200000	4.20.60.80.010.200.00.000	Altri accantonamenti altro	€.	79,000	0	*(79,000)*	0	0	0	0
51560020000000	4.20.60.80.015.000.00.000	Altri accantonamenti ASSI	€.	0	0	*0*	0	0	0	0

				Valore netto al 31/12/2018	*Valore netto al 31/12/2019*	*Variazione*
60000000000000	5.00.00.00.000.000.00.000	**C) PROVENTI ED ONERI FINANZIARI**	€.	0	0	*0*

				Valore netto al 31/12/2018	*Valore netto al 31/12/2019*	*Variazione*
60599999999999	5.10.00.00.000.000.00.000	**C) PROVENTI FINANZIARI (Parziale)**	€.	-	-	***0***

61000000000000	5.10.10.00.000.000.00.000	**C.1 Interessi attivi - Totale**	**€.**	**0**	**0**	**0**

COD_COGE_NI	*COD_COGE_NI_old*	*Descrizione*		*Valore netto al 31/12/2018*	*Valore netto al 31/12/2019*	*Variazione*
61010010000000	5.10.10.10.010.000.00.000	Interessi attivi su c/tesoreria	€.	0	0	*0*
61030010000000	5.10.10.30.010.000.00.000	Interessi attivi su titoli	€.	0	0	*0*
61030020000000	5.10.10.30.020.000.00.000	Interessi attivi su crediti commerciali	€.	0	0	*0*
61040010000000	5.10.10.30.080.000.00.000	Altri interessi attivi)	€.	0	0	*0*
61050010000000	5.10.10.30.090.000.00.000	Interessi attivi verso ATS-ASST-Fondazioni della Regione	€.	0	0	*0*

62000000000000	5.10.20.00.000.000.00.000	**C.2 Altri proventi finanziari - Totale**	**€.**	**0**	**0**	**0**

COD_COGE_NI	*COD_COGE_NI_old*	*Descrizione*		*Valore netto al 31/12/2018*	*Valore netto al 31/12/2019*	*Variazione*
62010000000000	5.10.20.10.000.000.00.000	Proventi da partecipazioni	€.	0	0	*0*
62020000000000	5.10.20.20.000.000.00.000	Proventi finanziari da crediti iscritti nelle immobilizzazioni	€.	0	0	*0*
62030000000000	5.10.20.30.000.000.00.000	Proventi finanziari da titoli iscritti nelle immobilizzazioni	€.	0	0	*0*
62040000000000	5.10.20.40.000.000.00.000	Altri proventi finanziari diversi dai precedenti)	€.	0	0	*0*

BOZZA

62050000000000	5.10.20.50.000.000.00.000	Utili su cambi	€.	0	0	0					

				Valore netto al 31/12/2018	Valore netto al 31/12/2019	Variazione	Costi da utilizzo contributi 2019	Costi da utilizzo contributi DI CUI SOCIO-SAN	Costi da contributi 2019	Costi da contributi DI CUI SOCIO-SAN
62599999999999	5.20.00.00.000.000.00.000	C) ONERI FINANZIARI (Parziale)	€.	-	-	0	-	-	-	-
63000000000000	**5.20.10.00.000.000.00.000**	**C.3 Interessi passivi - Totale**	**€.**	**0**	**0**	**0**	**0**	**0**	**0**	**0**

COD_COGE_NI	COD_COGE_NI_old	Descrizione		Valore netto al 31/12/2018	Valore netto al 31/12/2019	Variazione	Costi da utilizzo contributi 2019	Costi da utilizzo contributi DI CUI SOCIO-SAN	Costi da contributi 2019	Costi da contributi DI CUI SOCIO-SAN
63010010000000	5.20.10.10.010.000.00.000	Interessi passivi su c/c tesoreria	€.	0	0	0	0	0	0	0
63020010000000	5.20.10.20.010.000.00.000	Interessi passivi su mutui	€.	0	0	0	0	0	0	0
63020020000000	5.20.10.20.020.000.00.000	Commissioni su fidejussioni	€.	0	0	0	0	0	0	0
63030010000000	5.20.10.30.010.000.00.000	Interessi passivi verso fornitori	€.	0	0	0	0	0	0	0
63030020000000	5.20.10.30.020.000.00.000	Interessi passivi di mora	€.	0	0	0	0	0	0	0
63030030000000	5.20.10.30.030.000.00.000	Interessi passivi canoni di leasing	€.	0	0	0	0	0	0	0
63030040000000	5.20.10.30.070.000.00.000	Altri interessi passivi	€.	0	0	0	0	0	0	0
63030050000000	5.20.10.30.080.000.00.000	Interessi passivi verso ATS-ASST-Fondazioni della Regione	€.	0	0	0	0	0	0	0
64000000000000	**5.20.20.00.000.000.00.000**	**C.4 Altri oneri finanziari - Totale**	**€.**	**0**	**0**	**0**	**0**	**0**	**0**	**0**

COD_COGE_NI	COD_COGE_NI_old	Descrizione		Valore netto al 31/12/2018	Valore netto al 31/12/2019	Variazione	Costi da utilizzo contributi 2019	Costi da utilizzo contributi DI CUI SOCIO-SAN	Costi da contributi 2019	Costi da contributi DI CUI SOCIO-SAN
64010000000000	5.20.20.10.000.000.00.000	Altri oneri finanziari	€.	0	0	0	0	0	0	0
64020000000000	5.20.20.20.000.000.00.000	Perdite su cambi	€.	0	0	0	0	0	0	0

				Valore netto al 31/12/2018	Valore netto al 31/12/2019	Variazione
70000000000000	6.00.00.00.000.000.00.000	D) RETTIFICHE DI VALORE DI ATTIVITA' FINANZIARIE	€.	0	0	0
71000000000000	**6.10.00.00.000.000.00.000**	**D.1 Rivalutazioni - Totale**	**€.**	**-**	**-**	**0**

COD_COGE_NI	COD_COGE_NI_old	Descrizione		Valore netto al 31/12/2018	Valore netto al 31/12/2019	Variazione
71010000000000	6.10.10.00.000.000.00.000	Di partecipazioni	€.	0	0	0
71020000000000	6.10.20.00.000.000.00.000	Di immobilizzazioni finanziarie che non costituiscono immobilizzazioni	€.	0	0	0
71030000000000	6.10.80.00.000.000.00.000	Altro	€.	0	0	0
72000000000000	**6.20.00.00.000.000.00.000**	**D.2 Svalutazioni - Totale**	**€.**	**-**	**-**	**0**

COD_COGE_NI	COD_COGE_NI_old	Descrizione		Valore netto al 31/12/2018	Valore netto al 31/12/2019	Variazione	Costi da utilizzo contributi 2019	Costi da utilizzo contributi DI CUI SOCIO-SAN	Costi da contributi 2019	Costi da contributi DI CUI SOCIO-SAN
72010000000000	6.20.10.00.000.000.00.000	Di partecipazioni	€.	0	0	0	0	0	0	0
72020000000000	6.20.20.00.000.000.00.000	Di immobilizzazioni finanziarie che non costituiscono immobilizzazioni	€.	0	0	0	0	0	0	0
72030000000000	6.20.80.00.000.000.00.000	Altro	€.	0	0	0	0	0	0	0

RLS CRIBA

				Valore netto al 31/12/2018	Valore netto al 31/12/2019	Variazione
800000000000000	7.00.00.00.000.000.00.000	**E) PROVENTI E ONERI STRAORDINARI**	€.	**85,000**	**161,229**	**76,229**

81000000000000	7.10.00.00.000.000.00.000	**E.1) Proventi Straordinari - Totale**	**€.**	**126,000**	**231,170**	**105,170**

COD_COGE_NI	COD_COGE_NI_old	Descrizione		Valore netto al 31/12/2018	Valore netto al 31/12/2019	Variazione
81010005010000	7.10.10.10.000.000.00.000	Plusvalenze da cessione di beni	€.	0	0	*0*
81010005020000	7.10.10.20.000.000.00.000	Plusvalenze da ATS-ASST-Fondazioni della Regione	€.	0	0	*0*
81010005030000	7.10.10.80.000.000.00.000	Altre plusvalenze	€.	0	0	*0*
81010010010000	7.10.20.10.000.000.00.000	Proventi da donazioni e liberalità diverse	€.	0	0	*0*
81010020020000	7.10.20.20.000.000.00.000	Sopravvenienze attive per quote F.S. vincolato	€.	0	0	*0*
81010030010000	7.10.30.10.000.000.00.000	Sopravvenienze e insussistenze attive verso ATS/ASST/Fondazioni della Regione	€.	27,000	996	*(26,004)*
81010030010010	7.10.30.10.100.000.00.000	Sopravvenienze attive verso ATS/ASST/Fondazioni della Regione	€.	0	996	*996*
81010030010020	7.10.30.10.200.000.00.000	Insussistenze attive verso ATS/ASST/Fondazioni della Regione	€.	0	0	*0*
81010040010010	7.10.30.20.100.000.00.000	Sopravvenienze attive v/terzi relative alla mobilità extraregionale	€.	0	0	*0*
81010040010020	7.10.30.20.200.000.00.000	Insussistenze attive v/terzi relative alla mobilità extraregionale	€.	0	0	*0*
81010050010000	7.10.30.30.000.000.00.000	Sopravvenienze e insussistenze attive v/terzi relative al personale	€.	0	0	*0*
81010050010010	7.10.30.30.100.000.00.000	Sopravvenienze attive v/terzi relative al personale	€.	0	0	*0*
81010050010020	7.10.30.30.200.000.00.000	Insussistenze attive v/terzi relative al personale	€.	0	0	*0*
81010060010000	7.10.30.40.000.000.00.000	Sopravvenienze e insussistenze attive v/terzi relative alle convenzioni con medici di base	€.	0	0	*0*
81010060010010	7.10.30.40.100.000.00.000	Sopravvenienze attive v/terzi relative alle convenzioni con medici di base	€.	0	0	*0*
81010060010020	7.10.30.40.200.000.00.000	Insussistenze attive v/terzi relative alle convenzioni con medici di base	€.	0	0	*0*
81010070010000	7.10.30.50.000.000.00.000	Sopravvenienze e insussistenze attive v/terzi relative alle convenzioni per la specialistica	€.	0	0	*0*
81010070010010	7.10.30.50.100.000.00.000	Sopravvenienze attive v/terzi relative alle convenzioni per la specialistica	€.	0	0	*0*
81010070010020	7.10.30.50.200.000.00.000	Insussistenze attive v/terzi relative alle convenzioni per la specialistica	€.	0	0	*0*
81010080010000	7.10.30.60.000.000.00.000	Sopravvenienze e insussistenze attive v/terzi relative all'acquisto prestaz. Sanitarie da operatori accreditati	€.	0	0	*0*
81010080010010	7.10.30.60.100.000.00.000	Sopravvenienze attive v/terzi relative all'acquisto prestaz. Sanitarie da operatori accreditati	€.	0	0	*0*
81010080010020	7.10.30.60.200.000.00.000	Insussistenze attive v/terzi relative all'acquisto prestaz. Sanitarie da operatori accreditati	€.	0	0	*0*
81010090010000	7.10.30.70.000.000.00.000	Sopravvenienze e insussistenze attive v/terzi relative all'acquisto di beni e servizi	€.	79,000	111,237	*32,237*
81010090010010	7.10.30.70.100.000.00.000	Sopravvenienze attive v/terzi relative all'acquisto di beni e servizi	€.	0	0	*0*
81010090010020	7.10.30.70.200.000.00.000	Insussistenze attive v/terzi relative all'acquisto di beni e servizi	€.	0	111,237	*111,237*
81010100010000	7.10.30.80.000.000.00.000	Altre sopravvenienze e insussistenze attive v/terzi	€.	20,000	118,937	*98,937*
81010100010010	7.10.30.80.100.000.00.000	Altre sopravvenienze e insussistenze attive v/terzi	€.	0	118,937	*118,937*
81010100010020	7.10.30.80.200.000.00.000	Altre insussistenze attive v/terzi	€.	0	0	*0*
81010110000000	7.10.50.10.000.000.00.000	Rivalutazioni economiche)	€.	0	0	*0*
81010120000000	7.10.80.10.000.000.00.000	Altri proventi Straordinari)	€.	0	0	*0*

82000000000000	7.20.00.00.000.000.00.000	**E.2) Oneri Straordinari - Totale**	**€.**	**41,000**	**69,941**	**28,941**		-		-

COD_COGE_NI	COD_COGE_NI_old	Descrizione		Valore netto al 31/12/2018	Valore netto al 31/12/2019	Variazione	Costi da utilizzo contributi 2019	Costi da utilizzo contributi DI CUI SOCIO-SAN	Costi da contributi 2019	Costi da contributi DI CUI SOCIO-SAN
82010005010000	7.20.10.10.000.000.00.000	Minusvalenze	€.	3,000	8,716	*5,716*	0	0	0	0
82010005020000	7.20.10.20.000.000.00.000	Minusvalenze da ATS-ASST-Fondazioni della Regione	€.	0	0	*0*	0	0	0	0
82010010010000	7.20.20.10.000.000.00.000	Oneri tributari da esercizi precedenti	€.	0	0	*0*	0	0	0	0
82010020010000	7.20.30.10.000.000.00.000	Oneri da cause civili	€.	0	0	*0*	0	0	0	0
82010030010010	7.20.40.10.100.000.00.000	Sopravvenienze passive verso ATS/ASST/Fondazioni della Regione relative alla mobilità intraregionale	€.	0	0	*0*	0	0	0	0
82010030010020	7.20.40.10.200.000.00.000	Insussistenze passive verso ATS/ASST/Fondazioni della Regione relative alla mobilità intraregionale	€.	0	0	*0*	0	0	0	0

PUBBLICATA

82010040010000	7.20.40.15.000.000.00.000	Altre sopravvenienze e insussistenze passive verso ATS/ASST/Fondazioni della Regione	€.	15,000	31,885	*16,885*	0	0	0	0
82010040010010	7.20.40.15.100.000.00.000	Altre sopravvenienze passive verso ATS/ASST/Fondazioni della Regione	€.	0	31,885	*31,885*	0	0	0	0
82010040010020	7.20.40.15.200.000.00.000	Insussistenze passive verso ATS/ASST/Fondazioni della Regione	€.	0	0	*0*	0	0	0	0
82010050010010	7.20.40.20.100.000.00.000	Sopravvenienze passive v/terzi relative alla mobilità extraregionale	€.	0	0	*0*	0	0	0	0
82010050010020	7.20.40.20.200.000.00.000	Insussistenze passive v/terzi relative alla mobilità extraregionale	€.	0	0	*0*	0	0	0	0
82010060010000	7.20.40.25.000.000.00.000	Sopravvenienze e insussistenze passive v/terzi relative al personale - dirigenza medica	€.	0	0	*0*	0	0	0	0
82010060010010	7.20.40.25.100.000.00.000	Sopravvenienze passive v/terzi relative al personale - dirigenza medica	€.	0	0	*0*	0	0	0	0
82010060010020	7.20.40.25.200.000.00.000	Insussistenze passive v/terzi relative al personale - dirigenza medica	€.	0	0	*0*	0	0	0	0
82010070010000	7.20.40.30.000.000.00.000	Sopravvenienze e insussistenze passive v/terzi relative al personale - dirigenza non medica	€.	0	0	*0*	0	0	0	0
82010070010010	7.20.40.30.100.000.00.000	Sopravvenienze passive v/terzi relative al personale - dirigenza non medica	€.	0	0	*0*	0	0	0	0
82010070010020	7.20.40.30.200.000.00.000	Insussistenze passive v/terzi relative al personale - dirigenza non medica	€.	0	0	*0*	0	0	0	0
82010080010000	7.20.40.35.000.000.00.000	Sopravvenienze e insussistenze passive v/terzi relative al personale - comparto	€.	0	0	*0*	0	0	0	0
82010080010010	7.20.40.35.100.000.00.000	Sopravvenienze passive v/terzi relative al personale - comparto	€.	0	0	*0*	0	0	0	0
82010080010020	7.20.40.35.200.000.00.000	Insussistenze passive v/terzi relative al personale - comparto	€.	0	0	*0*	0	0	0	0
82010090010010	7.20.40.40.100.000.00.000	Sopravvenienze passive v/terzi relative alle convenzioni con medici di base	€.	0	0	*0*	0	0	0	0
82010090010020	7.20.40.40.200.000.00.000	Insussistenze passive v/terzi relative alle convenzioni con medici di base	€.	0	0	*0*	0	0	0	0
82010100010000	7.20.40.45.000.000.00.000	Sopravvenienze e insussistenze passive v/terzi relative alle convenzioni per la specialistica	€.	4,000	0	*(4,000)*	0	0	0	0
82010100010010	7.20.40.45.100.000.00.000	Sopravvenienze passive v/terzi relative alle convenzioni per la specialistica	€.	0	0	*0*	0	0	0	0
82010100010020	7.20.40.45.200.000.00.000	Insussistenze passive v/terzi relative alle convenzioni per la specialistica	€.	0	0	*0*	0	0	0	0
82010110010010	7.20.40.50.100.000.00.000	Sopravvenienze passive v/terzi relative all'acquisto prestaz. sanitarie da operatori accreditati	€.	0	0	*0*	0	0	0	0
82010110010020	7.20.40.50.200.000.00.000	Insussistenze passive v/terzi relative all'acquisto prestaz. sanitarie da operatori accreditati	€.	0	0	*0*	0	0	0	0
82010120010000	7.20.40.60.000.000.00.000	Sopravvenienze e insussistenze passive v/terzi relative all'acquisto di beni e servizi	€.	19,000	0	*(19,000)*	0	0	0	0
82010120010010	7.20.40.60.100.000.00.000	Sopravvenienze passive v/terzi relative all'acquisto di beni e servizi	€.	0	0	*0*	0	0	0	0
82010120010020	7.20.40.60.200.000.00.000	Insussistenze passive v/terzi relative all'acquisto di beni e servizi	€.	0	0	*0*	0	0	0	0
82010130010000	7.20.40.80.000.000.00.000	Altre sopravvenienze passive v/terzi)	€.	0	29,340	*29,340*	0	0	0	0
82010130010010	7.20.40.80.100.000.00.000	Altre sopravvenienze passive v/terzi)	€.	0	27,345	*27,345*	0	0	0	0
82010130010020	7.20.40.80.200.000.00.000	Altre Insussistenze passive v/terzi)	€.	0	1,995	*1,995*	0	0	0	0
82010130010030	7.20.40.90.000.000.00.000	Insussistenze passive per quote F.S. vincolato	€.	0	0	*0*	0	0	0	0
82010140010000	7.20.80.10.000.000.00.000	Altri oneri Straordinari	€.	0	0	*0*	0	0	0	0

				Valore netto al 31/12/2018	*Valore netto al 31/12/2019*	*Variazione*	*Costi da utilizzo contributi 2019*	*Costi da utilizzo contributi DI CUI SOCIO-SAN*	*Costi da contributi 2019*	*Costi da contributi DI CUI SOCIO-SAN*
91000000000000	8.20.00.00.000.000.00.000	**Y. IMPOSTE E TASSE**	€.	**8,137,000**	**8,320,110**	***183,110***	**0**	**0**	**158,891**	**0**

COD_COGE_NI	*COD_COGE_NI_old*	*Descrizione*		*Valore netto al 31/12/2018*	*Valore netto al 31/12/2019*	*Variazione*	*Costi da utilizzo contributi 2019*	*Costi da utilizzo contributi DI CUI SOCIO-SAN*	*Costi da contributi 2019*	*Costi da contributi DI CUI SOCIO-SAN*
91010010000000	8.20.10.10.000.000.00.000	IRAP relativa a personale dipendente	€.	7,689,000	7,837,149	*148,149*	0	0	158,891	0
91010020000000	8.20.10.20.000.000.00.000	IRAP relativa a collaboratori e personale assimilato a lavoro dipendente	€.	175,000	172,737	*(2,263)*	0	0	0	0
91010030000000	8.20.10.30.000.000.00.000	IRAP relativa ad attività di libera professione (intramoenia)	€.	143,000	170,406	*27,406*	0	0	0	0
91010040000000	8.20.10.40.000.000.00.000	IRAP relativa ad attività commerciali	€.	0	0	*0*	0	0	0	0
91020010000000	8.20.20.10.000.000.00.000	IRES su attività istituzionale	€.	130,000	139,818	*9,818*	0	0	0	0
91020020000000	8.20.20.20.000.000.00.000	IRES su attività commerciale	€.	0	0	*0*	0	0	0	0
91020030000000	8.20.30.10.000.000.00.000	Accantonamento a F.do Imposte Accertamenti, condoni, ecc.)	€.	0	0	*0*	0	0	0	0

TOTALE RICAVI	€.	226,769,000	229,756,563	2,987,563	
- Costi capitalizzati	€.	6,133,000	6,288,231	155,231	
TOTALE RICAVI (al netto dei Costi capitalizzati)	€.	220,636,000	223,468,332	2,832,332	
TOTALE COSTI	€.	226,769,000	229,756,563	2,987,563	332,574 - 6,675,583 -
- Costi capitalizzati	€.	6,133,000	6,288,231	155,231	
TOTALE COSTI (al netto dei Costi capitalizzati)	€.	220,636,000	223,468,332	2,832,332	

ATTO CORRENTE

99999999999999	9.99.99.99.999.999.99.999	**RISULTATO ECONOMICO**	**€.**	-	-	-

RLS.C.R.I.B.A.

Codice Conto old	PRESTAZIONI SANITARIE EROGATE IN REGIME DI INTRAMOENIA - TOTALI	Valore netto al 31/12/2018	Valore netto al 31/12/2019	Variazione
4.10.20.10.500.010.00.000	Ricavi per prestazioni sanitarie intramoenia - Area ospedaliera	85,000	225,788	140,788
4.10.20.10.500.020.00.000	Ricavi per prestazioni sanitarie intramoenia - Area specialistica	2,017,000	2,090,209	73,209
4.10.20.10.500.030.00.000	Ricavi per prestazioni sanitarie intramoenia - Area sanità pubblica	0	0	0
4.10.20.10.500.110.00.000	Ricavi per prestazioni sanitarie intramoenia - Consulenze (ex art. 55 c.1 lett. c), d) ed ex art. 57-58)	71,000	47,671	-23,329
4.10.20.10.500.120.00.000	Ricavi per prestazioni sanitarie intramoenia - Consulenze (ex art. 55 c.1 lett. c), d) ed ex art. 57-58) (Aziende sanitarie pubbliche della Regione)	0	24,060	24,060
4.10.20.10.500.210.00.000	Ricavi per prestazioni sanitarie intramoenia - Altro	139,000	328,230	189,230
4.10.20.10.500.220.00.000	Ricavi per prestazioni sanitarie intramoenia - Altro (Aziende sanitarie pubbliche della Regione)	0	0	0
	TOTALE RICAVI INTRAMOENIA - TOTALI	**2,312,000**	**2,715,958**	**403,958**
4.20.10.10.120.010.00.000	Compartecipazione al personale per att. libero professionale intramoenia - Area ospedaliera	55,000	157,466	102,466
4.20.10.10.120.012.00.000	Compartecipazione al personale per att. libero professionale intramoenia- Area specialistica	1,435,000	1,478,553	43,553
4.20.10.10.120.015.00.000	Compartecipazione al personale per att. libero professionale intramoenia - Area sanità pubblica	0	0	0
4.20.10.10.120.020.00.000	Servizi di consulenza sanitaria in area pagamento (art. 55 c.1 lett. c) d) ed ex art. 57-58 CCNL)	188,000	368,756	180,756
4.20.10.10.120.025.00.000	Servizi di consulenza sanitaria in area pagamento (art. 55 c.1 lett. c) d) ed ex art. 57-58 CCNL) - attività v/ATS-ASST-Fondazioni della Regione	0	0	0
4.20.10.10.120.040.00.000	Costi per prestazioni sanitarie intramoenia - Altro verso ATS-ASST-Fondazioni della Regione	0	0	0
	TOTALE QUOTE RETROCESSE AL PERSONALE (ESCLUSO IRAP) - TOTALI	**1,678,000**	**2,004,775**	**326,775**
	IRAP relativa ad attività di libera professione (intramoenia)	143,000	170,406	27,406
	Accantonamento L. Balduzzi	82,000	93,289	11,289
	Accantonamento al Fondo di perequazione	83,000	93,289	10,289
	Altri accantonamenti per libera Professione	83,000	92,989	9,989
	TOTALE COSTI INTRAMOENIA - TOTALI	**2,069,000**	**2,361,759**	**292,759**
	PRIMO MARGINE LIBERA PROFESSIONE - TOTALI	**243,000**	**354,199**	**111,199**
	Indennità di esclusività medica per attività di libera professione	1,744,000	1,799,415	55,415
	Costi diretti aziendali	0	0	0
	Costi generali aziendali	0	0	0
	TOTALE ALTRI COSTI INTRAMOENIA - TOTALI	**1,744,000**	**1,799,415**	**55,415**

PROSPETTI

Tabelle allegate nota integrativa di: ASST DI LODI - Consuntivo 2019

ATTIVITA' SANITARIA

CONTO ECONOMICO - Dati in €.

				Valore netto al 31/12/2018	Valore netto al 31/12/2019	Variazione
40000000000000	4.10.00.00.000.000.00.000	**A) VALORE DELLA PRODUZIONE**	**€.**	**200,764,000**	**202,737,824**	***1,973,824***

				Valore netto al 31/12/2018	Valore netto al 31/12/2019	Variazione
40100000000000	4.10.10.00.000.000.00.000	**A.1) Contributi in conto esercizio - Totale**	**€.**	**56,680,000**	**58,610,118**	***1,930,118***
40101000000000	4.10.10.10.000.000.00.000	**A.1.A) Contributi da Regione per quota Fondo Sanitario regionale - Totale**	**€.**	***56,177,000***	***58,168,028***	***1,991,028***

COD_COGE_NI	*COD_COGE_old*	*Descrizione*		*Valore netto al 31/12/2018*	*Valore netto al 31/12/2019*	*Variazione*
40101010000000	4.10.10.10.010.000.00.000	Finanziamento di parte corrente (FSR indistinto)	€.	0		*0*
40101030000000	4.10.10.10.015.000.00.000	Finanziamento di parte corrente Territorio (FSR indistinto) [ASSI per ATS]	€.	0		*0*
40101040000000	4.10.10.10.016.000.00.000	Funzioni	€.	0	13,399,387	13,399,387
40101040010000	4.10.10.10.016.100.00.000	Funzioni - Pronto Soccorso	€.	0	5,704,953	*5,704,953*
40101040020000	4.10.10.10.016.200.00.000	Funzioni - Altro	€.	0	7,694,434	*7,694,434*
40101040030000	4.10.10.10.020.000.00.000	Funzioni non tariffate (FSR indistinto)	€.	14,259,000		*(14,259,000)*
40101040040000	4.10.10.10.025.000.00.000	Funzioni non tariffate per presidio servizi territoriali (FSR indistinto)	€.	0		*0*
40101060000000	4.10.10.10.041.000.00.000	Quota finalizzata per il Piano aziendale di cui all'art. 1, comma 528, L. 208/2015	€.	0		*0*
40101070000000	4.10.10.10.045.000.00.000	Contributo da destinare al finanziamento del PSSR, progetti obiettivo, miglioramento qualità offerta e realizzazione piani di sviluppo regionali (FSR indistinto)	€.	31,370,000	35,143,166	*3,773,166*
40101080000000	4.10.10.10.050.000.00.000	Contributi per obiettivi di piano sanitario nazionale (di parte corrente) (FSR indistinto)	€.	0		*0*
40101100000000	4.10.10.10.060.000.00.000	Finanziamento di parte corrente (FSR indistinto finalizzato da Regione)	€.	0		*0*
40101110000000	4.10.10.10.090.000.00.000	Altri contributi da Regione (FSR indistinto)	€.	10,307,000	9,377,889	*(929,111)*
40101120000000	4.10.10.10.095.000.00.000	Altri contributi da Regione per servizi socio-sanitari (ASSI)-(FSR indistinto)	€.	0		*0*
40101130000000	4.10.10.10.210.000.00.000	Contributi da Regione (FSR vincolato)	€.	241,000	247,586	*6,586*

40102000000000	4.10.10.20.000.000.00.000	**A.1.B) Contributi c/esercizio da enti pubblici (Extra Fondo) - Totale**	€.	**422,000**	***426,438***	***4,438***

COD_COGE_NI	*COD_COGE_old*	*Descrizione*		*Valore netto al 31/12/2018*	*Valore netto al 31/12/2019*	*Variazione*
40102010020000	4.10.10.20.010.020.00.000	Contributi da Regione (extra fondo) - Altri contributi regionali extra fondo	€.	0		*0*
40102010040000	4.10.10.20.010.030.00.000	Contributi da Regione (extra fondo) - Vincolati	€.	267,000	276,393	*9,393*
40102030010000	4.10.10.20.020.005.00.000	Contributi da Ministero della Salute (extra fondo)	€.	0		*0*
40102030020000	4.10.10.20.020.010.00.000	Contributi da U.E.	€.	0		*0*

R.I.S.C.R.I.B.A.

40102030040000	4.10.10.20.020.030.00.000	Contributi vincolati da enti pubblici (extra fondo) - Vincolati	€.	15,000	1,000	*(14,000)*
40102030050000	4.10.10.20.020.035.00.000	Contributi da altri enti pubblici (extra fondo) - Altro	€.	0		*0*
40102030060000	4.10.10.20.020.036.00.000	Contributi da altri soggetti pubblici (extra fondo) - in attuazione dell'art.79, comma 1 sexies lettera c), del D.L. 112/2008, convertito con legge 133/2008 e della legge 23 dicembre 2009 n. 191	€.	0		*0*
40102030070000	4.10.10.20.020.040.00.000	Contributi obbligatori L. 210/92 (extra fondo) - Vincolati	€.	0		*0*
40102040010000	4.10.10.20.030.010.00.000	Contributi da ATS/ASST/Fondazioni della Regione (extra fondo) - Vincolati	€.	140,000	147,679	*7,679*
40102040020000	4.10.10.20.030.020.00.000	Contributi da ATS/ASST/Fondazioni della Regione (extra fondo) - Altro	€.	0	1,366	*1,366*

40103000000000	4.10.10.30.000.000.00.000	**A.1.C) Contributi c/esercizio da enti privati - Totale**	€.	**81,000**	***15,652***	***(65,348)***

COD_COGE_NI	*COD_COGE_old*	*Descrizione*		*Valore netto al 31/12/2018*	*Valore netto al 31/12/2019*	*Variazione*
40103010000000	4.10.10.30.010.000.00.000	Contributi da persone giuridiche private - Vincolati	€.	1,000	15,652	*14,652*
40103020000000	4.10.10.30.020.000.00.000	Contributi da persone fisiche private - Vincolati	€.	0		*0*
40103030000000	4.10.10.30.030.000.00.000	Contributo del Tesoriere - Indistinto	€.	80,000		*(80,000)*
40103040000000	4.10.10.30.080.000.00.000	Altri contributi da privati - Indistinto	€.	0		*0*

				Valore netto al 31/12/2018	*Valore netto al 31/12/2019*	*Variazione*
40110000000000	4.10.11.00.000.000.00.000	**A.1a) Rettifica contributi c/esercizio per destinazione ad investimenti - Totale**	**€.**	**0**	**0**	**0**

40110010000000	4.10.11.10.000.000.00.000	**A.1a.A) Rettifica contributi c/esercizio per destinazione ad investimenti**	€.	**-**	***0***	***0***

COD_COGE_NI	*COD_COGE_old*	*Descrizione*		*Valore netto al 31/12/2018*	*Valore netto al 31/12/2019*	*Variazione*
40110010010000	4.10.11.10.010.000.00.000	Rettifica contributi c/esercizio per destinazione ad investimenti - Contributi da Regione per quota F.S. Regionale)	€.	0		*0*
40110010020000	4.10.11.10.015.000.00.000	Rettifica contributi c/esercizio per destinazione ad investimenti - Contributi da ATS/ASST/Fondazioni della Regione)	€.	0		*0*
40110010030000	4.10.11.10.020.000.00.000	Rettifica contributi c/esercizio per destinazione ad investimenti - altri contributi	€.	0		*0*

				Valore netto al 31/12/2018	*Valore netto al 31/12/2019*	*Variazione*
40120000000000	4.10.12.00.000.000.00.000	**A.1b) Utilizzo fondi per quote inutilizzate contributi vincolati di esercizi precedenti - Totale**	**€.**	**480,000**	**332,574**	**(147,426)**

40120010000000	4.10.12.10.000.000.00.000	**A.1b.A) Utilizzo fondi per quote inutilizzate contributi vincolati di esercizi precedenti**	€.	**480,000**	**332,574**	**- 147,426**

COD_COGE_NI	*COD_COGE_old*	*Descrizione*		*Valore netto al 31/12/2018*	*Valore netto al 31/12/2019*	*Variazione*
40120010010000	4.10.12.10.005.000.00.000	Utilizzo fondi per quote inutilizzate contributi di esercizi precedenti da Regione o Prov. Aut. per quota F.S. regionale indistinto finalizzato	€.	0		*0*
40120010020000	4.10.12.10.010.000.00.000	Utilizzo fondi per quote inutilizzati contributi vincolati esercizi precedenti da Regione per quota FSR Vincolato	€.	0		*0*
40120010030000	4.10.12.10.012.000.00.000	Utilizzo fondi per quote inutilizzati contributi esercizi precedenti da Regione per quota FSR indistinto	€.	0		*0*

PRISCIBA

40120010040000	4.10.12.10.013.000.00.000	Utilizzo fondi per quote inutilizzate finanziamento di parte corrente per servizi socio-sanitari (ASSI) da contributi esercizi precedenti da Regione - quota FSR indistinto	€.	0		0
40120010050000	4.10.12.10.015.000.00.000	Utilizzo fondi per quote inutilizzati contributi vincolati esercizi precedenti da ATS/ASST/Fondazioni per quota FSR Vincolato	€.	15,000	21,500	6,500
40120010060000	4.10.12.10.018.000.00.000	Utilizzo fondi per quote inutilizzati contributi esercizi precedenti da ATS/ASST/Fondazioni per quota FSR indistinto	€.	0		0
40120010070000	4.10.12.10.020.000.00.000	Utilizzo fondi per quote inutilizzati contributi vincolati esercizi precedenti da soggetti pubblici (extra fondo) Vincolati	€.	0		0
40120010080000	4.10.12.10.025.000.00.000	Utilizzo fondi per quote inutilizzati per servizi socio sanitari (ASSI) di contributi esercizi precedenti da Regione (extra fondo)	€.	0		0
40120010130000	4.10.12.10.055.000.00.000	Utilizzo fondi per quote inutilizzate contributi vincolati esercizi precedenti da privati (altro)	€.	465,000	311,074	(153,926)

				Valore netto al 31/12/2018	Valore netto al 31/12/2019	Variazione
40200000000000	4.10.20.00.000.000.00.000	**A.2) Proventi e ricavi diversi - Totale**	**€.**	**128,789,000**	**129,604,435**	**815,435**

40201000000000	4.10.20.10.000.000.00.000	**A.2.A) Ricavi per prestazioni sanitarie e sociosanitarie a rilevanza sanitaria - Totale**	€.	**127,805,000**	**128,502,772**	**697,772**

COD_COGE_NI	COD_COGE_old	Descrizione		Valore netto al 31/12/2018	Valore netto al 31/12/2019	Variazione
40201010010000	4.10.20.10.010.010.00.000	Ricavi per prestazioni drg per la ATS di appartenza	€.	56,233,000	54,896,437	(1,336,563)
40201010020000	4.10.20.10.010.020.00.000	Ricavi per prestazioni drg per altre ATS lombarde	€.	5,447,000	5,367,937	(79,063)
40201010030000	4.10.20.10.010.050.00.000	Ricavi per prestazioni drg extraregionale (Mobilità attiva in compensazione)	€.	1,161,000	1,221,613	60,613
40201010040005	4.10.20.10.010.070.01.000	Ricavi per prestazioni drg relativo agli stranieri - codice onere - 7	€.	27,000	66,232	39,232
40201010040010	4.10.20.10.010.070.02.000	Ricavi per prestazioni drg relativo agli stranieri - codice onere - 9	€.	0	0	0
40201010040020	4.10.20.10.010.070.03.000	Ricavi per prestazioni drg relativo agli stranieri - codice onere - CSCS	€.	0		0
40201020010000	4.10.20.10.020.010.00.000	Ricavi per prestazioni attivita' ambulatoriale per la ATS di appartenenza	€.	33,982,000	34,563,065	581,065
40201020010010	4.10.20.10.020.010.01.000	Ricavi per prestazioni attivita' ambulatoriale per la ATS di appartenenza - escluso PS non seguito ricovero	€.	0	28,045,952	28,045,952
40201020010020	4.10.20.10.020.010.02.000	Ricavi per prestazioni di pronto soccorso non seguite da ricovero per la ATS di appartenenza	€.	0	6,517,113	6,517,113
40201020020000	4.10.20.10.020.020.00.000	Ricavi per prestazioni attivita' ambulatoriale per altre ATS lombarde	€.	2,937,000	3,061,495	124,495
40201020020010	4.10.20.10.020.020.01.000	Ricavi per prestazioni attivita' ambulatoriale per altre ATS lombarde - escluso PS non seguito ricovero	€.	0	2,318,468	2,318,468
40201020020020	4.10.20.10.020.020.02.000	Ricavi per prestazioni di pronto soccorso non seguite da ricovero per altre ATS lombarde	€.	0	743,027	743,027
40201020030000	4.10.20.10.020.050.00.000	Ricavi per prestazioni attivita' ambulatoriale per extra regione (Mobilità attiva in compensazione)	€.	594,000	653,465	59,465
40201020030010	4.10.20.10.020.050.01.000	Ricavi per prestazioni attivita' ambulatoriale per extra regione (Mobilità attiva in compensazione) - escluso PS non seguito ricovero	€.	0	454,324	454,324
40201020030020	4.10.20.10.020.050.02.000	Ricavi per prestazioni di pronto soccorso non seguite da ricovero per extra regione (Mobilità attiva in compensazione)	€.	0	199,141	199,141
40201020040010	4.10.20.10.020.070.01.000	Ricavi per prestazioni attivita' ambulatoriale per stranieri - codice onere - 7	€.	4,000	9,006	5,006
40201020040020	4.10.20.10.020.070.02.000	Ricavi per prestazioni attivita' ambulatoriale per stranieri - codice onere - 9	€.	0	0	0
40201020040030	4.10.20.10.020.070.03.000	Ricavi per prestazioni attivita' ambulatoriale per stranieri - codice onere - CSCS	€.	0		0
40201020050000	4.10.20.10.020.075.00.000	Ricavi per prestazioni attivita' ambulatoriale per carcerati)	€.	0		0

PRISORIA

40201020060010	4.10.20.10.020.110.00.000	Ricavi per prestazioni di "screening" ATS di appartenenza	€.	581,000	624,565	*43,565*
40201020060020	4.10.20.10.020.120.00.000	Ricavi per prestazioni di "screening" altre ATS della regione	€.	1,000	1,827	*827*
40201020060030	4.10.20.10.020.150.00.000	Ricavi per prestazioni di "screening" per extra regione (Mobilità attiva in compensazione)	€.	1,000	1,213	*213*
40201020060040	4.10.20.10.020.170.00.000	Ricavi per prestazioni di "screening" per stranieri)	€.	0		*0*
40201020070010	4.10.20.10.020.210.00.000	Ricavi per Neuro-psichiatria Infantile (Uonpia) per la ATS di appartenenza)	€.	1,163,000	1,320,458	*157,458*
40201020070020	4.10.20.10.020.220.00.000	Ricavi per Neuro-psichiatria Infantile (Uonpia) per altre ATS lombarde	€.	29,000	30,368	*1,368*
40201020070030	4.10.20.10.020.250.00.000	Ricavi per Neuro-psichiatria Infantile (Uonpia) per Extraregione (Mobilità attiva in compensazione)	€.	2,000	966	*(1,034)*
40201020080010	4.10.20.10.020.270.01.000	Ricavi per Neuro-psichiatria Infantile (Uonpia) per Stranieri - codice onere - 7)	€.	0		*0*
40201020080020	4.10.20.10.020.270.02.000	Ricavi per Neuro-psichiatria Infantile (Uonpia) per Stranieri - codice onere - 9	€.	0		*0*
40201030010000	4.10.20.10.030.010.00.000	Ricavi per attivita' di psichiatria (circ. 46/san) per la ATS di appartenenza	€.	2,761,000	2,804,547	*43,547*
40201030020000	4.10.20.10.030.020.00.000	Ricavi per attivita' di psichiatria (circ. 46/san) per altre ATS lombarde	€.	45,000	6,238	*(38,762)*
40201030030000	4.10.20.10.030.050.00.000	Ricavi per attivita' di psichiatria (circ. 46/san) per Extraregione (Mobilità non soggetta a compensazione)	€.	4,000	6,191	*2,191*
40201030040000	4.10.20.10.030.070.00.000	Ricavi per attivita' di psichiatria (circ. 46/san) stranieri	€.	0	13,634	*13,634*
40201040010010	4.10.20.10.040.010.01.000	Ricavi per farmaci File F (escluso HCV) per la ATS di appartenenza	€.	9,415,000	9,118,293	*(296,707)*
40201040010020	4.10.20.10.040.010.02.000	Ricavi per farmaci HCV per la ATS di appartenenza	€.	682,000	863,942	*181,942*
40201040020010	4.10.20.10.040.020.01.000	Ricavi per farmaci File F (escluso HCV) per altre ATS lombarde)	€.	1,320,000	1,454,680	*134,680*
40201040020020	4.10.20.10.040.020.02.000	Ricavi per farmaci HCV per altre ATS lombarde	€.	414,000	888,846	*474,846*
40201040030010	4.10.20.10.040.050.01.000	Ricavi per farmaci File F (escluso HCV) per Extraregione (Mobilità attiva in compensazione)	€.	217,000	249,309	*32,309*
40201040030020	4.10.20.10.040.050.02.000	Ricavi per farmaci HCV per Extraregione (Mobilità attiva in compensazione)	€.	0	0	*0*
40201040040010	4.10.20.10.040.070.01.000	Ricavi per i farmaci File F (escluso HCV) per stranieri	€.	0	10,729	*10,729*
40201040040020	4.10.20.10.040.070.02.000	Ricavi per i farmaci HCV per stranieri	€.	0		*0*
40201040050010	4.10.20.10.040.080.01.000	Ricavi per i farmaci File F (escluso HCV) per carcerati (per conto Istituti penitenziari)	€.	35,000	24,827	*(10,173)*
40201040050020	4.10.20.10.040.080.02.000	Ricavi per i farmaci HCV per carcerati (per conto Istituti penitenziari)	€.	0		*0*
40201050010000	4.10.20.10.050.010.00.000	Ricavi per farmaci erogati in "Doppio Canale" per ATS di appartenenza	€.	4,084,000	3,886,385	*(197,615)*
40201050020000	4.10.20.10.050.020.00.000	Ricavi per farmaci erogati in "Doppio Canale" per altre ATS lombarde	€.	290,000	466,876	*176,876*
40201050030000	4.10.20.10.050.050.00.000	Ricavi per farmaci erogati in "Doppio Canale" per Extraregione (Mobilità attiva in compensazione)	€.	21,000	27,432	*6,432*
40201050040000	4.10.20.10.050.070.00.000	Ricavi per farmaci erogati in "Doppio Canale" per stranieri	€.	1,000		*(1,000)*

RISERVATO

40201060010000	4.10.20.10.060.010.00.000	Ricavi per farmaci erogati in "Primo ciclo" per ATS di appartenenza	€.	11,000	6,093	*(4,907)*
40201060020000	4.10.20.10.060.020.00.000	Ricavi per farmaci erogati in "Primo ciclo" per altre ATS lombarde	€.	0	460	*460*
40201060030000	4.10.20.10.060.050.00.000	Ricavi per farmaci erogati in "Primo ciclo" per Extraregione (Mobilità attiva in compensazione)	€.	0	181	*181*
40201060040000	4.10.20.10.060.070.00.000	Ricavi per farmaci erogati in "Primo ciclo" per stranieri	€.	0		*0*
40201100030010	4.10.20.10.130.021.00.000	Prestazioni di assistenza integrativa per ATS di appartenenza	€.	0	0	*0*
40201100030020	4.10.20.10.130.022.00.000	Prestazioni di assistenza integrativa per altre ATS lombarde	€.	0	0	*0*
40201100040010	4.10.20.10.130.023.00.000	Prestazioni di assistenza protesica per ATS di appartenenza	€.	0	0	*0*
40201100040020	4.10.20.10.130.024.00.000	Prestazioni di assistenza protesica per altre ATS lombarde	€.	0	0	*0*
40201100050010	4.10.20.10.130.025.00.000	Prestazioni di assistenza riabilitativa extraospedaliera per ATS di appartenenza	€.	0	0	*0*
40201100050020	4.10.20.10.130.026.00.000	Prestazioni di assistenza riabilitativa extraospedaliera per altre ATS lombarde	€.	0	0	*0*
40201100060010	4.10.20.10.130.027.00.000	Ricavi per cessioni di emocomponenti e cellule staminali di produzione regionale VS ATS, ASST, IRCCS della Regione	€.	0		*0*
40201100060020	4.10.20.10.130.028.00.000	Ricavi per cessioni di emocomponenti e cellule staminali NON di produzione regionale VS ATS, ASST, IRCCS della Regione	€.	0		*0*
40201100070010	4.10.20.10.130.029.00.000	Prestazioni assistenza domiciliare integrata (ADI) per ATS di appartenenza	€.	0		*0*
40201100070020	4.10.20.10.130.030.00.000	Prestazioni assistenza domiciliare integrata (ADI) per altre ATS lombarde)	€.	0		*0*
40201110010000	4.10.20.10.190.010.00.000	Altre prestazioni sanitarie v/ATS di appartenenza	€.	3,193,000	1,702,116	*(1,490,884)*
40201110020000	4.10.20.10.190.020.00.000	Altre prestazioni sanitarie verso altre ATS/ASST/Fondazioni lombardi	€.	213,000	155,427	*(57,573)*
40201110030000	4.10.20.10.190.021.00.000	Ricavi per prestazioni di cure palliative domiciliari per ATS di appartenenza	€.	0	690,364	*690,364*
40201110040000	4.10.20.10.190.022.00.000	Ricavi per prestazioni di cure palliative domiciliari per altre ATS lombarde	€.	0	3,505	*3,505*
40201110043000	4.10.20.10.190.023.00.000	Ricavi per prestazioni di cure palliative residenziali per ATS di appartenenza	€.	0	920,040	*920,040*
40201110046000	4.10.20.10.190.024.00.000	Ricavi per prestazioni di cure palliative residenziali per altre ATS lombarde		0	58,080	*58,080*
40201110050000	4.10.20.10.190.030.00.000	Altre prestazioni sanitarie ad altri soggetti pubblici	€.	29,000	64,949	*35,949*
40201110060000	4.10.20.10.190.040.00.000	Prestazioni assistenza integrativa da pubblico (extraregione) - (soggette a compensazione)	€.	0	0	*0*
40201110070000	4.10.20.10.190.041.00.000	Prestazioni assistenza protesica da pubblico (extraregione) - (soggette a compensazione)	€.	0	0	*0*
40201110080000	4.10.20.10.190.050.00.000	Altre prestazioni sanitarie a soggetti pubblici extraregione (soggette a compensazione)	€.	32,000	0	(32,000)
40201110090000	4.10.20.10.190.055.00.000	Altre prestazioni sanitarie a soggetti pubblici extraregione (non in compensazione)	€.	0		*0*
40201120010000	4.10.20.10.200.010.00.000	Altre prestazioni socio sanitarie v/ ATS di appartenenza	€.	0		*0*
40201120030000	4.10.20.10.200.020.00.000	Altre prestazioni socio sanitarie verso altre ATS/ASST/Fondazioni lombardi	€.	0		*0*
40201120040000	4.10.20.10.200.030.00.000	Altre prestazioni socio sanitarie ad altri soggetti pubblici	€.	0		*0*
40201140010000	4.10.20.10.300.010.00.000	Ricavi per consulenza sanitaria per ATS di appartenenza)	€.	0		*0*
40201140020000	4.10.20.10.300.020.00.000	Ricavi per consulenza sanitaria v/altre ATS-ASST-Fondazioni della Regione)	€.	0		*0*
40201140030000	4.10.20.10.300.030.00.000	Ricavi per consulenza sanitaria ad altri soggetti pubblici	€.	0		*0*
40201140040000	4.10.20.10.300.055.00.000	Ricavi per consulenza sanitaria ad altri soggetti pubblici Extraregione (non soggette a compensazione)	€.	0		*0*
40201140050000	4.10.20.10.300.060.00.000	Ricavi per consulenza sanitaria a privati	€.	0		*0*
40201150010000	4.10.20.10.400.010.00.000	Ricavi per prestazioni sanitarie erogate a soggetti privati	€.	564,000	545,023	*(18,977)*
40201150020000	4.10.20.10.400.110.00.000	Ricavi per prestazioni socio sanitarie a soggetti privati	€.	0		*0*
40201160010000	4.10.20.10.500.010.00.000	Ricavi per libera professione ex art. 55 c.1 lett. a) - b) Ccnl - (Area ospedaliera)	€.	85,000	225,788	*140,788*

Fac simile P.I.B.A.

40201160020000	4.10.20.10.500.020.00.000	Ricavi per libera professione ex art. 55 c.1 lett. a) - b) Ccnl - (Area specialistica)	€.	2,017,000	2,090,209	*73,209*
40201160030000	4.10.20.10.500.030.00.000	Ricavi per libera professione ex art. 55 c.1 lett. a) - b) Ccnl - (Area sanità pubblica)	€.	0		*0*
40201160040000	4.10.20.10.500.110.00.000	Ricavi per servizi di consulenza sanitaria in area pagamento (art. 55 c.1 lett. c) d) ed ex art. 57-58 CCNL	€.	71,000	47,671	*(23,329)*
40201160050000	4.10.20.10.500.120.00.000	Ricavi per servizi di consulenza sanitaria in area pagamento (art. 55 c.1 lett. c) d) ed ex art. 57-58 CCNL) verso ATS-ASST-Fondazioni della Regione	€.	0	24,060	*24,060*
40201160060000	4.10.20.10.500.210.00.000	Ricavi per prestazioni sanitarie intramoenia - Altro	€.	139,000	328,230	*189,230*
40201160070000	4.10.20.10.500.220.00.000	Ricavi per prestazioni sanitarie intramoenia - Altro verso ATS-ASST-Fondazioni della Regione	€.	0		*0*
40201180010000	4.10.20.10.600.210.00.000	Ricavi di ATS per attività di igiene pubblica ed ambientale - certificazioni	€.	0		*0*
40201230010000	4.10.20.10.800.010.00.000	Altri ricavi propri di ATS - a soggetti privati	€.	0		*0*

40202000000000	4.10.20.20.000.000.00.000	**A.2.B) Ricavi per prestazioni non sanitarie - Totale**	€.	**249,000**	***343,024***	***94,024***

COD_COGE_NI	*COD_COGE_old*	*Descrizione*		*Valore netto al 31/12/2018*	*Valore netto al 31/12/2019*	*Variazione*
40202010000000	4.10.20.20.010.010.00.000	Ricavi da differenza alberghiera	€.	15,000	21,000	*6,000*
40202020000000	4.10.20.20.020.010.00.000	Buoni mensa	€.	29,000	29,504	*504*
40202030000000	4.10.20.20.030.010.00.000	Proventi da sperimentazione farmaci	€.	0	1,056	*1,056*
40202040000000	4.10.20.20.040.010.00.000	Proventi da Rilascio certificati e cartelle cliniche	€.	58,000	59,149	*1,149*
40202050010000	4.10.20.20.050.010.00.000	Ricavi per formazione	€.	47,000	54,793	*7,793*
40202050020000	4.10.20.20.050.020.00.000	Ricavi per formazione verso ATS/ASST/Fondazioni della Regione	€.	1,000	11,080	*10,080*
40202060000000	4.10.20.20.060.000.00.000	Ricavi da sperimentazioni gestionali (art. 9-bis, D.Lgs. 502/92)	€.	0		*0*
40202070010000	4.10.20.20.080.010.00.000	Altri ricavi per prestazioni non sanitarie verso ATS/ASST/Fondazioni della Regione	€.	66,000	79,246	*13,246*
40202070020000	4.10.20.20.080.011.00.000	Altri concorsi, recuperi e rimborsi da parte della Regione - GSA	€.	0		*0*
40202070030000	4.10.20.20.080.030.00.000	Altri ricavi per prestazioni non sanitarie verso altri enti pubblici	€.	0		*0*
40202070040000	4.10.20.20.080.080.00.000	Altri ricavi per prestazioni non sanitarie verso privati	€.	33,000	87,196	*54,196*

40203000000000	4.10.20.30.000.000.00.000	**A.2.C) Altri proventi - Totale**	€.	**735,000**	***758,639***	***23,639***

COD_COGE_NI	*COD_COGE_old*	*Descrizione*		*Valore netto al 31/12/2018*	*Valore netto al 31/12/2019*	*Variazione*
40203010000000	4.10.20.30.010.010.00.000	Affitti attivi	€.	721,000	758,639	*37,639*
40203020000000	4.10.20.30.010.015.00.000	Altri proventi da attività immobiliari	€.	14,000		*(14,000)*
40203030000000	4.10.20.30.010.020.00.000	Altri proventi non sanitari	€.	0		*0*
40203040000000	4.10.20.30.080.010.00.000	Altri proventi diversi verso ATS/ASST/Fondazioni della Regione	€.	0		*0*

PUBBLICA

40203050000000	4.10.20.30.080.030.00.000	Altri proventi diversi verso altri enti pubblici	€.	0		0
40203060000000	4.10.20.30.080.080.00.000	Altri proventi diversi verso privati	€.	0		0

				Valore netto al 31/12/2018	Valore netto al 31/12/2019	Variazione
40300000000000	4.10.30.00.000.000.00.000	**A.3) Concorsi, recuperi, rimborsi per attività tipiche - Totale**	**€.**	**4,152,000**	**3,121,512**	***(1,030,488)***
40301000000000	4.10.30.10.000.000.00.000	**A.3.A) Rimborsi assicurativi - Totale**	€.	**1,000**	***19,000***	***18,000***

COD_COGE_NI	COD_COGE_old	Descrizione		Valore netto al 31/12/2018	Valore netto al 31/12/2019	Variazione
40301010000000	4.10.30.10.010.000.00.000	Rimborsi assicurativi	€.	1,000	19,000	18,000

40302000000000	4.10.30.20.000.000.00.000	**A.3.B) Altri concorsi, recuperi e rimborsi per attività tipiche - Totale**	€.	**4,151,000**	***3,102,512***	***(1,048,488)***

COD_COGE_NI	COD_COGE_old	Descrizione		Valore netto al 31/12/2018	Valore netto al 31/12/2019	Variazione
40302010010000	4.10.30.20.010.010.00.000	Rimborso personale comandato e convenzionato c/o ATS/ASST/Fondazioni della Regione	€.	139,000	35,028	(103,972)
40302010020000	4.10.30.20.010.030.00.000	Rimborso personale comandato e convenzionato c/o altri enti pubblici	€.	127,000	115,279	(11,721)
40302010030000	4.10.30.20.010.060.00.000	Rimborso personale comandato e convenzionato c/o Regione Lombardia	€.	46,000	45,018	(982)
40302020010000	4.10.30.20.020.010.00.000	Rimborsi per Cessione di farmaci ed emoderivati verso ATS/ASST/Fondazioni della Regione ESCLUSI EMODERIVATI GESTITI VIA CONSORZIO INTERREGIONALE]	€.	5,000	3,852	(1,148)
40302020020000	4.10.30.20.020.012.00.000	Rimborsi per Cessione emoderivati verso ATS/ASST/Fondazioni della Regione SOLAMENTE OVE GESTITI NELL'AMBITO DEL CONSORZIO INTERREGIONALE]	€.	582,000	615,428	33,428
40302020030000	4.10.30.20.020.015.00.000	Rimborsi per Cessione emoderivati verso az. Sanit. Pubbliche Extraregione - NON in compensazione SOLAMENTE OVE GESTITI NELL'AMBITO DEL CONSORZIO INTERREGIONALE]	€.	0		0
40302020040000	4.10.30.20.020.030.00.000	Rimborsi per Cessione di farmaci ed emoderivati verso altri enti pubblici	€.	0		0
40302020050000	4.10.30.20.020.060.00.000	Rimborsi per Cessione di farmaci ed emoderivati verso privati ESCLUSI EMODERIVATI GESTITI VIA CONSORZIO INTERREGIONALE]	€.	0		0
40302020060000	4.10.30.20.020.065.00.000	Rimborsi per Cessione emoderivati verso privati SOLAMENTE OVE GESTITI NELL'AMBITO DEL CONSORZIO INTERREGIONALE]	€.	33,000		(33,000)
40302030010000	4.10.30.20.030.010.00.000	Rimborsi per Cessione di sangue ed emocomponenti verso ATS/ASST/Fondazioni della Regione	€.	2,507,000	1,773,013	(733,987)
40302030020000	4.10.30.20.030.020.00.000	Rimborsi per Cessione di Emoderivati di produzione regionale verso ATS/ASST/Fondazioni della Regione	€.	0		0
40302030030000	4.10.30.20.030.030.00.000	Rimborsi per Cessione di sangue ed emocomponenti verso altri enti pubblici	€.	0		0
40302030040000	4.10.30.20.030.035.00.000	Rimborsi per Cessione di emocomponenti e cellule staminali Extraregione	€.	0		0
40302030050000	4.10.30.20.030.060.00.000	Rimborsi per Cessione di sangue ed emocomponenti verso privati	€.	0		0
40302030060000	4.10.30.20.030.070.00.000	Rimborsi per vaccinazioni in copagamento	€.	0		0
40302040010000	4.10.30.20.040.010.00.000	Rimborso per acquisto altri beni da parte di ATS/ASST/Fondazioni della Regione	€.	0		0
40302040020000	4.10.30.20.040.030.00.000	Rimborso per acquisto altri beni da parte di altri enti pubblici	€.	0		0

RLS PRIBA

40302040030000	4.10.30.20.040.060.00.000	Rimborso per acquisto altri beni verso privati	€.	0		0
40302050010000	4.10.30.20.050.010.00.000	Altri concorsi, recuperi e rimborsi per attività tipiche da parte di ATS/ASST/Fondazioni della Regione	€.	0	3,363	3,363
40302050020000	4.10.30.20.050.030.00.000	Altri concorsi, recuperi e rimborsi per attività tipiche da parte di altri enti pubblici	€.	250,000	97,440	(152,560)
40302050030000	4.10.30.20.050.060.00.000	Altri concorsi, recuperi e rimborsi per attività tipiche da parte di Regione Lombardia	€.	0		0
40302050040010	4.10.30.20.050.070.00.000	Ricavi GSA per differenziale saldo mobilità interregionale	€.	0		0
40302050040020	4.10.30.20.050.075.00.000	Altre prestazioni sanitarie e sociosanitarie a rilevanza sanitaria erogate a soggetti pubblici Extraregione	€.	0		0
40302060010000	4.10.30.20.080.010.00.000	Recuperi da personale dipendente (vitto, alloggio, ...)	€.	188,000	171,814	(16,186)
40302060020000	4.10.30.20.080.020.00.000	Concorsi, recuperi, rimborsi da sperimentazioni gestionali (art. 9-bis, D.Lgs. 502/92)	€.	0		0
40302060030000	4.10.30.20.080.025.00.000	Concorsi, recuperi, rimborsi da esternalizzazioni di servizi	€.	0		0
40302060110000	4.10.30.20.080.080.00.000	Altri ricavi per concorsi, recuperi e rimborsi verso privati	€.	274,000	242,277	(31,723)
40302070040000	4.10.30.20.060.930.00.000	REGIONE: Rimborso per Pay back sui dispositivi medici	€.	0		0

40400000000000	4.10.40.00.000.000.00.000	**A.4) Compartecipazione alla spesa per prestazioni sanitarie - Totale**	**€.**	**6,428,000**	**6,413,502**	**(14,498)**

COD_COGE_NI	COD_COGE_old	Descrizione		Valore netto al 31/12/2018	Valore netto al 31/12/2019	Variazione
40410010000000	4.10.40.10.000.000.00.000	Ticket sulle prestazioni di specialistica ambulatoriale	€.	6,347,000	6,349,377	2,377
40420010000000	4.10.40.20.000.000.00.000	Ticket sul prontosoccorso	€.	81,000	64,125	(16,875)

40500000000000	4.10.50.00.000.000.00.000	**A.5) Costi capitalizzati - Totale**	**€.**	**4,235,000**	**4,655,683**	**420,683**

COD_COGE_NI	COD_COGE_old	Descrizione		Valore netto al 31/12/2018	Valore netto al 31/12/2019	Variazione
40510010010000	4.10.50.10.010.010.00.000	Quota contributi c/capitale da utilizzo finanziamenti per investimenti da Regione	€.	3,025,000	3,426,816	401,816
40510010020000	4.10.50.10.010.012.00.000	Quota contributi c/capitale da utilizzo finanziamenti per investimenti da Regione - Beni di prima dotazione	€.	0		0
40510010030000	4.10.50.10.010.020.00.000	Quota contributi c/capitale da utilizzo finanziamenti per investimenti dallo Stato	€.	0		0
40510020010000	4.10.50.10.015.010.00.000	Quota contributi c/esercizio da contributi FSR destinati a investimenti	€.	0		0
40510020020000	4.10.50.10.015.020.00.000	Quota contributi c/esercizio da altri contributi destinati a investimenti	€.	10,000	12,989	2,989
40510030010000	4.10.50.10.020.010.00.000	Costi capitalizzati da utilizzo riserva plusvalenze da reinvestire	€.	0		0
40510030020000	4.10.50.10.020.020.00.000	Costi capitalizzati da utilizzo riserva successioni e donazioni	€.	1,200,000	1,215,878	15,878
40510030030000	4.10.50.10.020.030.00.000	Costi capitalizzati da utilizzo riserva per investimenti	€.	0		0

Valore netto al 31/12/2018	Valore netto al 31/12/2019	Variazione

Costi da utilizzo contributi 2019	Costi da utilizzo contributi DI CUI SOCIO-SAN

Costi da contributi 2019	Costi da contributi DI CUI SOCIO-SAN

RISERVATA

50000000000000	4.20.00.00.000.000.00.000	**B) COSTI DELLA PRODUZIONE**	**€.**	**193,438,000**	**195,280,776**	***1,842,776***	**332,574**	**0**	**1,776,423**	**0**

				Valore netto al 31/12/2018	*Valore netto al 31/12/2019*	*Variazione*	*Costi da utilizzo contributi 2019*	***Costi da utilizzo contributi DI CUI SOCIO-SAN***	***Costi da contributi 2019***	***Costi da contributi DI CUI SOCIO-SAN***
50100000000000	4.20.05.00.000.000.00.000	**B.1) Acquisti di beni - Totale**	**€.**	**42,112,000**	**42,368,149**	***256,149***	**0**	**0**	**1,000**	**0**
50101000000000	4.20.05.10.000.000.00.000	**B.1.A) Acquisti di beni sanitari - Totale**	**###**	**38,602,000**	**38,803,942**	***201,942***	**-**	**-**	**1,000**	**-**

COD_COGE_NI	*COD_COGE_old*	*Descrizione*		*Valore netto al 31/12/2018*	*Valore netto al 31/12/2019*	*Variazione*	*Costi da utilizzo contributi 2019*	***Costi da utilizzo contributi DI CUI SOCIO-SAN***	***Costi da contributi 2019***	***Costi da contributi DI CUI SOCIO-SAN***
50101010010010	4.20.05.10.010.010.01.050	Farmaceutici: Specialità Medicinali (File F escluso HCV)	€.	10,972,000	10,743,141	*(228,859)*				
50101010010020	4.20.05.10.010.010.01.070	Farmaceutici: Specialità Medicinali (HCV)	€.	950,000	1,795,881	*845,881*				
50101010010030	4.20.05.10.010.010.02.000	Farmaceutici: Specialità Medicinali (altro: farmaci ospedalieri)	€.	3,409,000	3,523,007	*114,007*				
50101010020010	4.20.05.10.010.020.00.000	Farmaceutici: Specialità Medicinali (Doppio Canale ex Nota CUF 37)	€.	3,906,000	4,141,862	*235,862*				
50101010030010	4.20.05.10.010.030.00.000	Farmaceutici: Specialità Medicinali (Primo Ciclo terapeutico D.G.R. 10246/02)	€.	11,000	6,734	*(4,266)*				
50101010040010	4.20.05.10.010.810.00.000	Farmaceutici: Specialità Medicinali da ATS/ASST/Fondazioni della Regione)	€.	0		*0*				
50101010040020	4.20.05.10.010.820.00.000	Farmaceutici: Specialità Medicinali (Doppio Canale ex Nota CUF 37) da ATS/ASST/Fondazioni della Regione)	€.	0		*0*				
50101020010000	4.20.05.10.020.010.00.000	Farmaceutici: Ossigeno)	€.	272,000	293,372	*21,372*				
50101020020000	4.20.05.10.020.020.00.000	Farmaceutici: Ossigeno (Doppio Canale)	€.	291,000	324,803	*33,803*				
50101020030000	4.20.05.10.020.810.00.000	Farmaceutici: Ossigeno da ATS/ASST/Fondazioni della Regione)	€.	0		*0*				
50101030010000	4.20.05.10.025.010.00.000	Farmaceutici: Specialità Medicinali SENZA AIC)	€.	57,000	30,814	*(26,186)*				
50101030020000	4.20.05.10.025.020.00.000	Farmaceutici: Galenici e altri medicinali SENZA AIC)	€.	55,000	67,433	*12,433*				
50101030030000	4.20.05.10.025.030.00.000	Farmaceutici: Ossigeno e gas medicali SENZA AIC)	€.	18,000	12,946	*(5,054)*				
50101040010010	4.20.05.10.030.010.00.000	Emoderivati	€.	0		*0*				
50101040010020	4.20.05.10.030.012.00.000	Emoderivati da Privati SOLAMENTE OVE GESTITI NELL'AMBITO DEL CONSORZIO INTERREGIONALE]	€.	0		*0*				
50101040010030	4.20.05.10.030.020.00.000	Emoderivati (Doppio Canale ex Nota CUF 37)	€.	0		*0*				
50101040020010	4.20.05.10.030.810.00.000	Emoderivati da ATS/ASST/Fondazioni della Regione ESCLUSI EMODERIVATI GESTITI VIA CONSORZIO INTERREGIONALE]	€.	0		*0*				
50101040020020	4.20.05.10.030.812.00.000	Emoderivati da ATS/ASST/Fondazioni della Regione SOLAMENTE OVE GESTITI NELL'AMBITO DEL CONSORZIO INTERREGIONALE]	€.	0		*0*				
50101040020030	4.20.05.10.030.815.00.000	Emoderivati da Az. Pubbliche ExtraRegione SOLAMENTE OVE GESTITI NELL'AMBITO DEL CONSORZIO INTERREGIONALE]	€.	0		*0*				
50101040030010	4.20.05.10.030.910.00.000	Emoderivati di produzione regionale da ATS/ASST/IRCCS/Fondazioni della Regione	€.	0		*0*				
50101040030020	4.20.05.10.030.920.00.000	Emoderivati di produzione regionale da ATS/ASST/IRCCS/Fondazioni della Regione SOLAMENTE OVE GESTITI NELL'AMBITO DEL CONSORZIO INTERREGIONALE]	€.	0		*0*				
50101040030030	4.20.05.10.030.930.00.000	Emoderivati di produzione regionale da altri soggetti	€.	0		*0*				

RISERVATA

50101050010000	4.20.05.10.040.010.00.000	Prodotti dietetici	€.	68,000	30,244	*(37,756)*					
50101060010000	4.20.05.10.050.010.00.000	Dispositivi medici: Cnd W - Materiali Diagnostici in vitro	€.	4,214,000	4,224,693	*10,693*					
50101060020000	4.20.05.10.050.020.00.000	Dispositivi medici: Cnd Z - Materiali diagnostici (materiale per apparecchiature sanitare e relativi componenti)	€.	403,000	361,326	*(41,674)*					
50101060030000	4.20.05.10.050.030.00.000	Prodotti chimici: Materiali diagnostici (senza Cnd)	€.	114,000	138,384	*24,384*					
50101070010000	4.20.05.10.060.011.00.000	Dispositivi Medici: Cnd A - Dispositivi da somministrazione, prelievo e raccolta	€.	947,000	924,621	*(22,379)*					
50101070020000	4.20.05.10.060.012.00.000	Dispositivi Medici: Cnd K, L - Strumentario chirurgico	€.	813,000	838,354	*25,354*					
50101070030000	4.20.05.10.060.013.00.000	Dispositivi Medici: Cnd H - Dispositivi di sutura	€.	519,000	501,808	*(17,192)*					
50101070040000	4.20.05.10.060.014.00.000	Dispositivi Medici: Cnd M - Dispositivi per medicazioni generali e specialistiche	€.	503,000	510,286	*7,286*					
50101070050000	4.20.05.10.060.015.00.000	Dispositivi Medici: Cnd T - Dispositivi di protezione e ausili per incontinenza (d. lgs. 46/97)	€.	919,000	870,172	*(48,828)*					
50101070060000	4.20.05.10.060.016.00.000	Dispositivi Medici: Cnd Y - Supporti o ausili tecnici per persone disabili	€.	28,000	30,341	*2,341*					
50101070070000	4.20.05.10.060.017.00.000	Dispositivi Medici: Cnd B; G; N; Q; R; U - Presidi medico-chirurgici specialistici	€.	1,215,000	1,310,036	*95,036*					
50101070080000	4.20.05.10.060.018.00.000	Dispositivi Medici: Cnd: D; S; V - Disinfettanti, prodotti per sterilizzazione e dispositivi vari	€.	283,000	286,447	*3,447*					
50101070090000	4.20.05.10.060.020.00.000	Dispositivi per appar. Cardiocircolatorio Cnd: C	€.	1,321,000	1,302,378	*(18,622)*					
50101070100000	4.20.05.10.060.030.00.000	Dispositivi medici con repertorio e senza CND (tipo 2, kit)	€.	176,000	221,683	*45,683*					
50101070110000	4.20.05.10.060.040.00.000	Dispositivi medici non registrati in Italia (senza repertorio e con CND assimilabile)	€.	0		*0*					
50101090030000	4.20.05.10.080.030.00.000	Dispositivi Medici: Cnd: J - impiantabili attivi: Materiali protesici (endoprotesi)	€.	1,161,000	1,120,890	*(40,110)*					
50101090040000	4.20.05.10.080.040.00.000	Dispositivi medici: Cnd: P - Materiali protesici (endoprotesi non attive)	€.	2,312,000	2,409,103	*97,103*					
50101100010000	4.20.05.10.090.010.00.000	Dispositivi Medici: Cnd F - Materiali per emodialisi	€.	713,000	626,095	*(86,905)*					
50101110010000	4.20.05.10.100.010.00.000	Materiali per la profilassi igienico-sanitari: sieri	€.	0		*0*					
50101110020000	4.20.05.10.100.020.00.000	Materiali per la profilassi igienico-sanitari: vaccini	€.	278,000	264,131	*(13,869)*					
50101120010000	4.20.05.10.120.010.00.000	Prodotti farmaceutici per uso veterinario	€.	0		*0*					
50101130010000	4.20.05.10.130.010.00.000	Sangue ed emocomponenti	€.	377,000	387,785	*10,785*					
50101130020000	4.20.05.10.130.800.00.000	Sangue ed emocomponenti acquistati Extraregione	€.	0		*0*					
50101130030000	4.20.05.10.130.810.00.000	Sangue ed emocomponenti da ATS/ASST/Fondazioni della Regione	€.	1,972,000	1,178,025	*(793,975)*					
50101140010000	4.20.05.10.800.010.00.000	Altri beni e prodotti sanitari (PRODOTTI SENZA REPERTORIO E/O CND)	€.	325,000	316,397	*(8,603)*			1,000		
50101150000000	4.20.05.10.800.810.00.000	Altri beni e prodotti sanitari da ATS/ASST/Fondazioni della Regione	€.	0	10,750	10,750	0	0	0	0	
50101150010010	4.20.05.10.800.811.00.000	Altri beni e prodotti sanitari (Prodotti farmaceutici ed emoderivati) da ATS/ASST/Fondazioni della Regione	€.	0		*0*					
50101150010020	4.20.05.10.800.812.00.000	Altri beni e prodotti sanitari (Sangue ed emocomponenti) da ATS/ASST/Fondazioni della Regione	€.	0		*0*					

RISERVATA

50101150020000	4.20.05.10.800.813.00.000	Altri beni e prodotti sanitari (Dispositivi Medici) da ATS/ASST/Fondazioni della Regione	€.	0		0					
50101150030000	4.20.05.10.800.814.00.000	Altri beni e prodotti sanitari (Prodotti dietetici) da ATS/ASST/Fondazioni della Regione	€.	0		0					
50101150040000	4.20.05.10.800.815.00.000	Altri beni e prodotti sanitari (Materiali per la profilassi - vaccini) da ATS/ASST/Fondazioni della Regione	€.	0		0					
50101150050000	4.20.05.10.800.816.00.000	Altri beni e prodotti sanitari (Prodotti chimici) da ATS/ASST/Fondazioni della Regione	€.	0		0					
50101150060000	4.20.05.10.800.817.00.000	Altri beni e prodotti sanitari (Materiali e prodotti per uso veterinario) da ATS/ASST/Fondazioni della Regione	€.	0		0					
50101150070000	4.20.05.10.800.818.00.000	Altri beni e prodotti sanitari Altri beni e prodotti sanitari) da ATS/ASST/Fondazioni della Regione	€.	0	10,750	10,750					

50102000000000	4.20.05.20.000.000.00.000	**B.1.B) Acquisti di beni non sanitari - Totale**		**3,510,000**	**3,564,207**	***54,207***	-	-	-	-

COD_COGE_NI	*COD_COGE_old*	*Descrizione*		*Valore netto al 31/12/2018*	*Valore netto al 31/12/2019*	*Variazione*	*Costi da utilizzo contributi 2019*	*Costi da utilizzo contributi DI CUI SOCIO-SAN*	***Costi da contributi 2019***	***Costi da contributi DI CUI SOCIO-SAN***
50102010000000	4.20.05.20.010.010.00.000	Prodotti alimentari	€.	1,320,000	1,158,536	*(161,464)*				
50102020000000	4.20.05.20.020.010.00.000	Materiale di guardaroba, di pulizia e di convivenza in genere	€.	618,000	616,732	*(1,268)*				
50102030010000	4.20.05.20.030.010.00.000	Carburanti e lubrificanti	€.	52,000	58,597	*6,597*				
50102030020000	4.20.05.20.030.020.00.000	Combustibili	€.	648,000	731,821	*83,821*				
50102040000000	4.20.05.20.040.010.00.000	Cancelleria e stampati	€.	266,000	286,460	*20,460*				
50102050000000	4.20.05.20.050.010.00.000	Supporti informatici e materiale per EDP	€.	263,000	269,365	*6,365*				
50102060010000	4.20.05.20.060.010.00.000	Materiale per manutenzioni e riparazioni immobili e loro pertinenze	€.	58,000	67,002	*9,002*				
50102060020000	4.20.05.20.060.020.00.000	Materiale per manutenzioni e riparazioni mobili e macchine	€.	50,000	70,673	*20,673*				
50102060030000	4.20.05.20.060.030.00.000	Materiale per manutenzioni e riparazioni attrezzature tecnico scientifico sanitarie	€.	0		*0*				
50102060040000	4.20.05.20.060.040.00.000	Materiale per manutenzioni e riparazioni attrezzature tecnico economali	€.	0		*0*				
50102060050000	4.20.05.20.060.050.00.000	Materiale per manutenzioni e riparazioni automezzi (sanitari e non)	€.	0		*0*				
50102060060000	4.20.05.20.060.080.00.000	Materiale per manutenzioni e riparazioni - Altro	€.	230,000	298,886	*68,886*				
50102070010000	4.20.05.20.800.010.00.000	Altri beni non sanitari	€.	5,000	6,135	*1,135*				
50102070020000	4.20.05.20.800.810.00.000	Altri beni non sanitari da ATS/ASST/Fondazioni della Regione	€.	0		*0*				

				Valore netto al 31/12/2018	*Valore netto al 31/12/2019*	*Variazione*	*Costi da utilizzo contributi 2019*	*Costi da utilizzo contributi DI CUI SOCIO-SAN*	***Costi da contributi 2019***	***Costi da contributi DI CUI SOCIO-SAN***
50200000000000	4.20.10.00.000.000.00.000	**B.2) Acquisti di servizi - Totale**	**€.**	**24,393,000**	**25,530,725**	***1,137,725***	**21,500**	**0**	**106,423**	**0**

				Valore netto al 31/12/2018	*Valore netto al 31/12/2019*	*Variazione*	*Costi da utilizzo contributi 2019*	*Costi da utilizzo contributi DI CUI SOCIO-SAN*	***Costi da contributi 2019***	***Costi da contributi DI CUI SOCIO-SAN***
50201000000000	4.20.10.10.000.000.00.000	**B.2.A) Acquisti di servizi sanitari - Totale**	€.	**9,813,000**	**9,872,733**	***59,733***	**0**	**0**	**101,995**	**0**

RLS RIBA

50201010000000	4.20.10.10.010.000.00.000	**B.2.A.1) Acquisti di servizi sanitari per medicina di base - Totale**	€.	-	-	*0*	-	-	-	-

COD_COGE_NI	COD_COGE_old	Descrizione		Valore netto al 31/12/2018	Valore netto al 31/12/2019	Variazione	Costi da utilizzo contributi 2019	Costi da utilizzo contributi DI CUI SOCIO-SAN	Costi da contributi 2019	Costi da contributi DI CUI SOCIO-SAN
50201010040000	4.20.10.10.010.040.00.000	Assistenza per medicina di base convenzionata: Medicina dei servizi	€.	0		0				
50201010050000	4.20.10.10.010.050.00.000	Assistenza per medicina di base convenzionata: Psicologi	€.	0		0				
50201010060000	4.20.10.10.010.060.00.000	Assistenza per medicina di base convenzionata: Medici 118	€.	0		0				
50201010070010	4.20.10.10.010.110.00.000	Assistenza per medicina di base convenzionata: da strutture pubbliche ubicate nel proprio territorio: ASST/Fondazioni pubbliche	€.	0	0	0	0	0	0	0
50201010070020	4.20.10.10.010.120.00.000	Assistenza per medicina di base convenzionata: da strutture pubbliche ubicate in altre province della Regione: ATS/ASST/Fondazioni pubbliche	€.	0	0	0	0	0	0	0

50201020000000	4.20.10.10.020.000.00.000	**B.2.A.2) Acquisti di servizi sanitari per farmaceutica - Totale**	€.	-	*0*	*0*	-	-	-	-

COD_COGE_NI	COD_COGE_old	Descrizione		Valore netto al 31/12/2018	Valore netto al 31/12/2019	Variazione	Costi da utilizzo contributi 2019	Costi da utilizzo contributi DI CUI SOCIO-SAN	Costi da contributi 2019	Costi da contributi DI CUI SOCIO-SAN

50201030000000	4.20.10.10.030.000.00.000	**B.2.A.3) Acquisti di servizi sanitari per assistenza specialistica ambulatoriale - Totale**	€.	*937,000*	*924,000*	*(13,000)*	*0*	*0*	*0*	*0*

COD_COGE_NI	COD_COGE_old	Descrizione		Valore netto al 31/12/2018	Valore netto al 31/12/2019	Variazione	Costi da utilizzo contributi 2019	Costi da utilizzo contributi DI CUI SOCIO-SAN	Costi da contributi 2019	Costi da contributi DI CUI SOCIO-SAN
50201030090000	4.20.10.10.030.010.20.110	Acquisto di prestazioni ambulatoriali in strutture private ubicate in altre province della Lombardia: IRCCS privati	€.	0	0	0	0	0	0	0
50201030140000	4.20.10.10.030.020.10.010	Assistenza medico specialistica convenzionata interna (SUMAI)	€.	937,000	924,000	(13,000)				

50201040000000	4.20.10.10.040.000.00.000	**B.2.A.4) Acquisti di servizi sanitari per assistenza riabilitativa - Totale**	€.	-	-	0	-	-	-	-

COD_COGE_NI	COD_COGE_old	Descrizione		Valore netto al 31/12/2018	Valore netto al 31/12/2019	Variazione	Costi da utilizzo contributi 2019	Costi da utilizzo contributi DI CUI SOCIO-SAN	Costi da contributi 2019	Costi da contributi DI CUI SOCIO-SAN

50201050000000	4.20.10.10.050.000.00.000	**B.2.A.5) Acquisti servizi sanitari per assistenza integrativa e protesica - Totale**	€.	-	*0*	*0*	-	-	-	-

COD_COGE_NI	COD_COGE_old	Descrizione		Valore netto al 31/12/2018	Valore netto al 31/12/2019	Variazione	Costi da utilizzo contributi 2019	Costi da utilizzo contributi DI CUI SOCIO-SAN	Costi da contributi 2019	Costi da contributi DI CUI SOCIO-SAN
50201050040010	4.20.10.10.050.310.00.000	Assistenza Protesica non erogata tramite Farmaceutica Convenzionata (ex art. 8, c. 2, D.Lgs. 502/92) c.d. protesica "Maggiore"	€.	0	0	0	0	0	0	0
50201050040030	4.20.10.10.050.330.00.000	Assistenza Protesica non erogata tramite Farmaceutica Convenzionata (ex art. 8, c. 2, D.Lgs. 502/92) - Costi di gestione magazzino	€.	0	0	0	0	0	0	0
50201050050010	4.20.10.10.050.332.00.000	Acquisto di prestazioni relative all'Assistenza Integrativa - Nutrizione Artificiale Enterale	€.	0	0	0	0	0	0	0
50201050050020	4.20.10.10.050.334.00.000	Acquisto di prestazioni relative all'Assistenza Integrativa (SOLO Servizio Distributivo da privato)	€.	0	0	0	0	0	0	0
50201050060010	4.20.10.10.050.336.00.000	Acquisto di prestazioni relative all'Assistenza Protesica (SOLO Servizio Distributivo da privato)	€.	0	0	0	0	0	0	0
50201050070000	4.20.10.10.050.450.00.000	Acquisto di prestazioni relative all'Assistenza Integrativa Extraregione	€.	0	0	0	0	0	0	0

50201060000000	4.20.10.10.060.000.00.000	**B.2.A.6) Acquisti servizi sanitari per assistenza ospedaliera - Totale**	€.	-	*0*	*0*	-	-	-	-

RISERVATO

COD_COGE_NI	COD_COGE_old	Descrizione		Valore netto al 31/12/2018	Valore netto al 31/12/2019	Variazione	Costi da utilizzo contributi 2019	Costi da utilizzo contributi DI CUI SOCIO-SAN	Costi da contributi 2019	Costi da contributi DI CUI SOCIO-SAN
50201060030050	4.20.10.10.060.900.45.000	REGIONE: Funzioni non tariffate altri privati + Altro - Ricoveri)	€.	0	0	0	0	0	0	0

50201070000000	4.20.10.10.070.000.00.000	**B.2.A.7) Acquisto prestazioni di psichiatria residenziale e semiresidenziale - Totale**	€.	-	***0***	***0***	-	-	-	-

COD_COGE_NI	COD_COGE_old	Descrizione		Valore netto al 31/12/2018	Valore netto al 31/12/2019	Variazione	Costi da utilizzo contributi 2019	Costi da utilizzo contributi DI CUI SOCIO-SAN	Costi da contributi 2019	Costi da contributi DI CUI SOCIO-SAN
50201080000000	4.20.10.10.080.000.00.000	**B.2.A.8) Acquisto prestazioni di distribuzione farmaci e File F - Totale**	€.	-	***0***	***0***	-	-	-	-

COD_COGE_NI	COD_COGE_old	Descrizione		Valore netto al 31/12/2018	Valore netto al 31/12/2019	Variazione	Costi da utilizzo contributi 2019	Costi da utilizzo contributi DI CUI SOCIO-SAN	Costi da contributi 2019	Costi da contributi DI CUI SOCIO-SAN
50201090000000	4.20.10.10.090.000.00.000	**B.2.A.9) Acquisto prestazioni termali in convenzione - Totale**	€.	-	***0***	***0***	-	-	-	-

COD_COGE_NI	COD_COGE_old	Descrizione		Valore netto al 31/12/2018	Valore netto al 31/12/2019	Variazione	Costi da utilizzo contributi 2019	Costi da utilizzo contributi DI CUI SOCIO-SAN	Costi da contributi 2019	Costi da contributi DI CUI SOCIO-SAN
50201100000000	4.20.10.10.100.000.00.000	**B.2.A.10) Acquisto prestazioni trasporto sanitari - Totale**	€.	-	***586,267***	***586,267***	-	-	-	-

COD_COGE_NI	COD_COGE_old	Descrizione		Valore netto al 31/12/2018	Valore netto al 31/12/2019	Variazione	Costi da utilizzo contributi 2019	Costi da utilizzo contributi DI CUI SOCIO-SAN	Costi da contributi 2019	Costi da contributi DI CUI SOCIO-SAN
50201100010000	4.20.10.10.100.010.10.000	Trasporti sanitari per emergenza da pubblico (118)	€.	0		0				
50201100020000	4.20.10.10.100.010.20.000	Altri Trasporti sanitari da pubblico	€.	0		0				
50201100060000	4.20.10.10.100.020.10.000	Trasporti sanitari per emergenza da privato (118)	€.	0		0				
50201100070000	4.20.10.10.100.020.20.000	Altri Trasporti sanitari da privato	€.	0	586,267	586,267				

50201110000000	4.20.10.10.110.000.00.000	**B.2.A.11) Acquisto prestazioni Socio-Sanitaria a rilevanza sanitaria - Totale**	€.	-	***0***	***0***	-	-	-	-

COD_COGE_NI	COD_COGE_old	Descrizione		Valore netto al 31/12/2018	Valore netto al 31/12/2019	Variazione	Costi da utilizzo contributi 2019	Costi da utilizzo contributi DI CUI SOCIO-SAN	Costi da contributi 2019	Costi da contributi DI CUI SOCIO-SAN
50201110040020	4.20.10.10.110.010.40.020	Acquisto di servizi di assistenza domiciliare integrata ADI) da pubblico	€.	0		0				
50201110040040	4.20.10.10.110.010.40.040	Acquisto servizi socio assistenziali da pubblico	€.	0		0				
50201110050020	4.20.10.10.110.010.80.020	Altri costi per prestazioni di servizi socio sanitari da pubblico	€.	0		0				
50201110090010	4.20.10.10.110.020.40.010	Acquisto di servizi di assistenza domiciliare integrata ADI) da privato)	€.	0		0				

50201120000000	4.20.10.10.120.000.00.000	**B.2.A.12) Compartecipazione al personale per att. Libero-prof. (intramoenia) - Totale**	€.	**1,911,000**	***2,243,822***	***332,822***	***0***	***0***	-	***0***

COD_COGE_NI	COD_COGE_old	Descrizione		Valore netto al 31/12/2018	Valore netto al 31/12/2019	Variazione	Costi da utilizzo contributi 2019	Costi da utilizzo contributi DI CUI SOCIO-SAN	Costi da contributi 2019	Costi da contributi DI CUI SOCIO-SAN

RISERVATA

50201120010000	4.20.10.10.120.010.00.000	Compart. al personale att. libera professione ex art. 55 c.1 lett. a) - b) Ccnl - Area Ospedaliera	€.	55,000	157,466	*102,466*					
50201120020000	4.20.10.10.120.012.00.000	Compart. al personale att. libera professione ex art. 55 c.1 lett. a) - b) Ccnl - Area Specialistica	€.	1,435,000	1,478,553	*43,553*					
50201120030000	4.20.10.10.120.015.00.000	Compart. al personale att. libera professione ex art. 55 c.1 lett. a) - b) Ccnl - Area sanità pubblica	€.	0		*0*					
50201120040000	4.20.10.10.120.020.00.000	Servizi di consulenza sanitaria in area pagamento (art. 55 c.1 lett. c) d) ed ex art. 57-58 CCNL	€.	188,000	368,756	*180,756*					
50201120050000	4.20.10.10.120.025.00.000	Servizi di consulenza sanitaria in area pagamento (art. 55 c.1 lett. c) d) ed ex art. 57-58 CCNL) - attività v/ATS-ASST-Fondazioni della Regione	€.	0		*0*					
50201120060000	4.20.10.10.120.030.00.000	Servizi di consulenza sanitaria in area pagamento (art. 55 c.2 CCNL)	€.	233,000	239,047	*6,047*					
50201120070000	4.20.10.10.120.035.00.000	Servizi di consulenza sanitaria in area pagamento (art. 55 c.2 CCNL) v/ATS-ASST-Fondazioni della Regione	€.	0		*0*					
50201120090000	4.20.10.10.120.045.00.000	Costi per prestazioni sanitarie intramoenia - Altro	€.	0		*0*					

50201130000000	4.20.10.10.130.000.00.000	**B.2.A.13) Rimborsi, assegni e contributi sanitari - Totale**	€.	-	***0***	***0***	-	-	-	-	-

COD_COGE_NI	*COD_COGE_old*	*Descrizione*		*Valore netto al 31/12/2018*	*Valore netto al 31/12/2019*	*Variazione*	*Costi da utilizzo contributi 2019*	*Costi da utilizzo contributi DI CUI SOCIO-SAN*	***Costi da contributi 2019***	***Costi da contributi DI CUI SOCIO-SAN***
50201130010010	4.20.10.10.130.010.10.000	Contributi ad associazioni di volontariato	€.	0		*0*				
50201130010020	4.20.10.10.130.010.15.000	Contributi/Rimborsi per cure all'estero	€.	0		*0*				
50201130010030	4.20.10.10.130.010.20.000	Contributi/Rimborsi per assistenza indiretta	€.	0		*0*				
50201130010040	4.20.10.10.130.010.25.000	Contributi obbligatori Legge 210/92	€.	0		*0*				
50201130010050	4.20.10.10.130.010.30.000	Altre Contribuzioni Passive e sussidi)	€.	0		*0*				
50201130010060	4.20.10.10.130.010.35.000	Altre Contribuzioni Passive e sussidi verso altre ATS/ASST/Fondazioni della Regione	€.	0		*0*				

50201140000000	4.20.10.10.140.000.00.000	**B.2.A.14) Consulenze, Collaborazioni, Interinale e altre prestazioni di lavoro sanitarie e sociosanitarie - Totale**	€.	**85,000**	***72,173***	*(12,827)*	-	-	-	-	-

COD_COGE_NI	*COD_COGE_old*	*Descrizione*		*Valore netto al 31/12/2018*	*Valore netto al 31/12/2019*	*Variazione*	*Costi da utilizzo contributi 2019*	*Costi da utilizzo contributi DI CUI SOCIO-SAN*	***Costi da contributi 2019***	***Costi da contributi DI CUI SOCIO-SAN***
50201140010010	4.20.10.10.140.010.10.000	Consulenze sanitarie da ATS/ASST/Fondazioni della Regione	€.	69,000	72,173	*3,173*				
50201140010040	4.20.10.10.140.010.25.000	Consulenze sanitarie da altri enti pubblici	€.	0		*0*				
50201140010050	4.20.10.10.140.010.30.000	Consulenze socio-sanitarie da altri enti pubblici	€.	0		*0*				
50201140010070	4.20.10.10.140.010.40.000	Consulenze sanitarie da terzi	€.	0		*0*				
50201140010090	4.20.10.10.140.010.45.000	Consulenze socio-sanitarie da terzi	€.	0		*0*				
50201140020010	4.20.10.10.140.020.10.000	Collaborazioni coordinate e continuative - area sanitaria	€.	0		*0*				
50201140020020	4.20.10.10.140.020.15.000	Collaborazioni coordinate e continuative - area territorio	€.	0		*0*				
50201140020050	4.20.10.10.140.020.30.000	Indennità a personale universitario - area sanitaria	€.	0		*0*				

PRISMA

50201140020060	4.20.10.10.140.020.35.000	Prestazioni lavoro interinale (sanitario) - da terzi)	€.	0		0				
50201140020070	4.20.10.10.140.020.40.000	Prestazioni lavoro interinale (assi) - da terzi)	€.	0		0				
50201140020100	4.20.10.10.140.020.55.000	Prestazioni occasionali e altre prestazioni di lavoro sanitarie da terzi	€.	0		0				
50201140020110	4.20.10.10.140.020.60.000	Prestazioni occasionali e altre prestazioni di lavoro socio sanitarie da terzi	€.	0		0				
50201140030010	4.20.10.10.140.030.10.000	Rimborso degli oneri stipendiali del personale sanitario che presta servizio in azienda in posizione di comando in ATS/ASST/Fondazioni della Regione)	€.	16,000		(16,000)				
50201140030020	4.20.10.10.140.030.20.000	Rimborso degli oneri stipendiali del personale sanitario che presta servizio in azienda in posizione di comando in altri Enti pubblici e Università)	€.	0		0				
50201140030030	4.20.10.10.140.030.30.000	Rimborso degli oneri stipendiali del personale sanitario che presta servizio in azienda in posizione di comando dalla Regione Lombardia)	€.	0		0				
50201140030040	4.20.10.10.140.030.40.000	Rimborso degli oneri stipendiali del personale sanitario che presta servizio in azienda in posizione di comando da Aziende di altre Regioni)	€.	0		0				
50201150000000	4.20.10.10.150.000.00.000	**B.2.A.15) Altri servizi sanitari e sociosanitari a rilevanza sanitaria - Totale**	€.	**6,880,000**	**6,046,471**	***(833,529)***	**-**	**-**	**101,995**	**-**

COD_COGE_NI	*COD_COGE_old*	*Descrizione*		*Valore netto al 31/12/2018*	*Valore netto al 31/12/2019*	*Variazione*	*Costi da utilizzo contributi 2019*	*Costi da utilizzo contributi DI CUI SOCIO-SAN*	***Costi da contributi 2019***	***Costi da contributi DI CUI SOCIO-SAN***
50201150010010	4.20.10.10.150.010.10.000	Altre prestazioni per servizi sanitari da ATS/ASST/Fondazioni della Regione	€.	529,000	506,968	(22,032)				
50201150010020	4.20.10.10.150.010.15.000	Altre prestazioni per servizi socio sanitari da ATS/ASST/Fondazioni della Regione	€.	0		0				
50201150010040	4.20.10.10.150.010.20.000	Altre prestazioni per servizi sanitari da pubblico	€.	31,000	28,872	(2,128)				
50201150010050	4.20.10.10.150.010.25.000	Altre prestazioni per servizi socio sanitari da pubblico	€.	0		0				
50201150010070	4.20.10.10.150.010.35.000	Altre prestazioni per servizi sanitari da Extraregione	€.	32,000	415	(31,585)				
50201150020010	4.20.10.10.150.020.10.000	Altre prestazioni per servizi sanitari da terzi	€.	6,288,000	5,510,216	(777,784)			101,995	
50201150020020	4.20.10.10.150.020.15.000	Altre prestazioni per servizi socio sanitari da terzi	€.	0		0				
50201150020050	4.20.10.10.150.020.30.000	Servizi sanitari appaltati o in "service" da terzi	€.	0		0				
50201150020060	4.20.10.10.150.020.35.000	Assegni di studio scuole infermieri	€.	0		0				

				Valore netto al 31/12/2018	*Valore netto al 31/12/2019*	*Variazione*	*Costi da utilizzo contributi 2019*	*Costi da utilizzo contributi DI CUI SOCIO-SAN*	***Costi da contributi 2019***	***Costi da contributi DI CUI SOCIO-SAN***
50202000000000	4.20.10.20.000.000.00.000	**B.2.B) Acquisti di servizi non sanitari - Totale**	€.	**14,580,000**	**15,657,992**	***1,077,992***	**21,500**	**0**	**4,428**	**0**
50202010000000	4.20.10.20.010.000.00.000	**B.2.B.1) Servizi non sanitari -Totale**	€.	***14,205,000***	***15,271,949***	***1,066,949***	***21,500***	***0***	***0***	***0***

COD_COGE_NI	*COD_COGE_old*	*Descrizione*		*Valore netto al 31/12/2018*	*Valore netto al 31/12/2019*	*Variazione*	*Costi da utilizzo contributi 2019*	*Costi da utilizzo contributi DI CUI SOCIO-SAN*	***Costi da contributi 2019***	***Costi da contributi DI CUI SOCIO-SAN***
50202010010000	4.20.10.20.010.010.10.000	Lavanderia	€.	1,382,000	1,332,723	(49,277)				
50202010020000	4.20.10.20.010.010.15.000	Pulizia	€.	3,143,000	3,059,597	(83,403)				

BOZZA

50202010030000	4.20.10.20.010.010.20.000	Mensa	€.	0	502,358	502,358	0	0	0	0
50202010030010	4.20.10.20.010.010.21.000	Mensa dipendenti	€.	0	502,358	*502,358*				
50202010030020	4.20.10.20.010.010.22.000	Ticket restaurant dipendenti	€.	0		*0*				
50202010030030	4.20.10.20.010.010.23.000	Mensa degenti	€.	0		*0*				
50202010040000	4.20.10.20.010.010.25.000	Riscaldamento	€.	901,000	894,572	*(6,428)*				
50202010050000	4.20.10.20.010.010.30.000	Servizi di elaborazione dati	€.	0		*0*				
50202010060000	4.20.10.20.010.010.35.000	Trasporti non sanitari (se non addebitati in fattura dai fornitori di materie e merci)	€.	121,000	116,866	*(4,134)*				
50202010070000	4.20.10.20.010.010.40.000	Smaltimento rifiuti	€.	469,000	476,298	*7,298*				
50202010080010	4.20.10.20.010.020.10.000	Utenze telefoniche	€.	91,000	84,659	*(6,341)*				
50202010080020	4.20.10.20.010.020.20.000	Utenze elettricità	€.	2,423,000	2,608,074	*185,074*				
50202010080030	4.20.10.20.010.020.30.000	Acqua, gas, combustibile)	€.	265,000	257,986	*(7,014)*				
50202010080040	4.20.10.20.010.020.40.000	Servizi esterni di vigilanza	€.	287,000	383,910	*96,910*				
50202010080050	4.20.10.20.010.020.80.000	Altre Utenze)	€.	0		*0*				
50202010090010	4.20.10.20.010.030.10.000	Assicurazioni: Premi per R.C. Professionale)	€.	1,528,000	1,528,000	*0*				
50202010090020	4.20.10.20.010.030.20.000	Assicurazioni: Altri premi)	€.	228,000	189,176	*(38,824)*				
50202010100010	4.20.10.20.010.040.10.000	Acquisto di altri servizi non sanitari da ATS/ASST/Fondazioni della Regione	€.	192,000	184,687	*(7,313)*				
50202010100020	4.20.10.20.010.040.20.000	Acquisto di altri servizi non sanitari da pubblico)	€.	0		*0*				
50202010110010	4.20.10.20.010.050.10.000	Servizi postali e telex	€.	34,000	25,542	*(8,458)*				
50202010110020	4.20.10.20.010.050.15.000	Pubblicità e promozione	€.	0		*0*				
50202010110030	4.20.10.20.010.050.20.000	Rimborso spese di viaggio e soggiorno)	€.	0		*0*				
50202010110040	4.20.10.20.010.050.25.000	Altri servizi non sanitari acquistati in "Service")	€.	981,000	1,313,571	*332,571*				
50202010110050	4.20.10.20.010.050.80.000	Altri servizi non sanitari)	€.	2,160,000	2,313,930	*153,930*	21,500			

50202020000000	4.20.10.20.020.000.00.000	**B.2.B.2) Consulenze, Collaborazioni, Interinale e altre prestazioni di lavoro non sanitarie - Totale**	€.	**196,000**	***192,543***	***(3,457)***	-	-	-	-

COD_COGE_NI	*COD_COGE_old*	*Descrizione*		*Valore netto al 31/12/2018*	*Valore netto al 31/12/2019*	*Variazione*	*Costi da utilizzo contributi 2019*	***Costi da utilizzo contributi DI CUI SOCIO-SAN***	***Costi da contributi 2019***	***Costi da contributi DI CUI SOCIO-SAN***
50202020010010	4.20.10.20.020.010.10.010	Consulenze non sanitarie da ATS/ASST/Fondazioni della Regione	€.	11,000	12,000	*1,000*				
50202020010020	4.20.10.20.020.010.10.020	Consulenze non sanitarie da altri enti pubblici	€.	0		*0*				
50202020020010	4.20.10.20.020.010.20.010	Servizi per consulenze Amministrative - da privato	€.	0		*0*				
50202020020020	4.20.10.20.020.010.20.020	Servizi per consulenze Tecniche - da privato	€.	0		*0*				

RLS RIBA

50202020020030	4.20.10.20.020.010.20.030	Servizi per consulenze Legali - da privato	€.	0		0					
50202020020040	4.20.10.20.020.010.20.040	Servizi per consulenze Notarili - da privato	€.	1,000	1,000	0					
50202020030010	4.20.10.20.020.020.10.000	Spese per collaborazioni coordinate e continuative Amministrative - da privato	€.	0		0					
50202020030020	4.20.10.20.020.020.20.000	Spese per collaborazioni coordinate e continuative Tecniche - da privato	€.	0		0					
50202020030040	4.20.10.20.020.020.30.000	Prestazioni lavoro interinale Amministrativo (non sanitario) - da privato	€.	0		0					
50202020030050	4.20.10.20.020.020.40.000	Prestazioni lavoro interinale Tecnico (non sanitario) - da privato	€.	52,000	28,612	(23,388)					
50202020030060	4.20.10.20.020.020.50.000	Prestazioni occasionali e altre prestazioni di lavoro non sanitarie - da privato	€.	0		0					
50202020030070	4.20.10.20.020.020.60.000	Personale religioso	€.	132,000	130,624	(1,376)					
50202020030080	4.20.10.20.020.020.61.000	Altre Consulenze non sanitarie da privato - - in attuazione dell'art.79, comma 1 sexies lettera c), del D.L. 112/2008, convertito con legge 133/2008 e della legge 23 dicembre 2009 n. 191)	€.	0	0	0	0	0	0	0	
50202020040010	4.20.10.20.020.030.10.000	Rimborso degli oneri stipendiali del personale non sanitario che presta servizio in azienda in posizione di comando in ATS/ASST/Fondazioni della Regione)	€.	0	20,307	20,307					
50202020040020	4.20.10.20.020.030.20.000	Rimborso degli oneri stipendiali del personale non sanitario che presta servizio in azienda in posizione di comando in altri Enti pubblici e Università)	€.	0		0					
50202020040030	4.20.10.20.020.030.30.000	Rimborso degli oneri stipendiali del personale non sanitario che presta servizio in azienda in posizione di comando dalla Regione Lombardia)	€.	0		0					
50202030000000	4.20.10.20.030.000.00.000	**B.2.B.3) Formazione (esternalizzata e non) - Totale**	€.	**179,000**	**193,500**	**14,500**	**0**	-	**4,428**	-	

COD_COGE_NI	COD_COGE_old	Descrizione		Valore netto al 31/12/2018	Valore netto al 31/12/2019	Variazione	Costi da utilizzo contributi 2019	Costi da utilizzo contributi DI CUI SOCIO-SAN	Costi da contributi 2019	Costi da contributi DI CUI SOCIO-SAN
50202030010000	4.20.10.20.030.010.00.000	Formazione esternalizzata da pubblico (Iref, Università, ...)	€.	7,000	12,882	5,882				
50202030020000	4.20.10.20.030.020.00.000	Formazione esternalizzata da ATS/ASST/Fondazioni della Regione	€.	0	728	728				
50202030030000	4.20.10.20.030.110.00.000	Formazione esternalizzata da privato	€.	138,000	140,364	2,364			4,428	
50202030040000	4.20.10.20.030.120.00.000	Formazione non esternalizzata da privato	€.	34,000	39,526	5,526				

50300000000000	4.20.15.00.000.000.00.000	**B.3) Manutenzione e riparazione (ordinaria esternalizzata) - Totale**	**€.**	**7,831,000**	**7,683,320**	**(147,680)**	-	-	-	-

COD_COGE_NI	COD_COGE_old	Descrizione		Valore netto al 31/12/2018	Valore netto al 31/12/2019	Variazione	Costi da utilizzo contributi 2019	Costi da utilizzo contributi DI CUI SOCIO-SAN	Costi da contributi 2019	Costi da contributi DI CUI SOCIO-SAN
50310000000000	4.20.15.10.000.000.00.000	Manutenzione e riparazione ordinaria esternalizzata per immobili e loro pertinenze	€.	2,743,000	2,172,474	(570,526)				
50320000000000	4.20.15.15.000.000.00.000	Manutenzione e riparazione ordinaria esternalizzata per impianti e macchinari	€.	0		0				
50330000000000	4.20.15.20.000.000.00.000	Manutenzione e riparazione ordinaria esternalizzata per mobili e macchine	€.	139,000	209,118	70,118				
50340000000000	4.20.15.30.000.000.00.000	Manutenzione e riparazione ordinaria esternalizzata per attrezzature tecnico-scientifiche sanitarie	€.	2,922,000	3,151,111	229,111				
50350000000000	4.20.15.40.000.000.00.000	Manutenzione e riparazione ordinaria esternalizzata per automezzi sanitari	€.	0		0				

PRIVILEGED

50360000000000	4.20.15.50.000.000.00.000	Manutenzione e riparazione ordinaria esternalizzata per automezzi non sanitari	€.	51,000	39,457	(11,543)				
50370000000000	4.20.15.80.000.000.00.000	Altre manutenzioni e riparazioni)	€.	1,976,000	2,111,160	135,160				
50380000000000	4.20.15.90.000.000.00.000	Manutenzioni e riparazioni da ATS/ASST/Fondazioni della Regione	€.	0		0				
50400000000000	**4.20.20.00.000.000.00.000**	**B.4) Godimento di beni di terzi - Totale**	**€.**	**2,327,000**	**2,568,287**	***241,287***	**-**	**-**	**-**	**-**

COD_COGE_NI	*COD_COGE_old*	*Descrizione*		*Valore netto al 31/12/2018*	*Valore netto al 31/12/2019*	*Variazione*	*Costi da utilizzo contributi 2019*	*Costi da utilizzo contributi DI CUI SOCIO-SAN*	***Costi da contributi 2019***	***Costi da contributi DI CUI SOCIO-SAN***
50410010000000	4.20.20.10.010.000.00.000	Affitti passivi)	€.	0		0				
50410020000000	4.20.20.10.020.000.00.000	Spese condominiali	€.	8,000	7,726	(274)				
50420010000000	4.20.20.20.010.000.00.000	Canoni di Noleggio sanitari (esclusa protesica)	€.	1,932,000	2,161,830	229,830				
50420020000000	4.20.20.20.015.000.00.000	Canoni di Noleggio sanitari relativi a protesica	€.	0		0				
50420030000000	4.20.20.20.020.000.00.000	Canoni di Noleggio non sanitari	€.	387,000	398,731	11,731				
50430010000000	4.20.20.30.010.000.00.000	Canoni di leasing sanitari	€.	0		0				
50430020000000	4.20.20.30.020.000.00.000	Canoni di leasing non sanitari	€.	0		0				
50440010000000	4.20.20.40.010.000.00.000	Canoni di project financing	€.	0		0				
50450010000000	4.20.20.80.010.000.00.000	Locazioni e noleggi da ATS/ASST/Fondazioni della Regione	€.	0		0				

				Valore netto al 31/12/2018	*Valore netto al 31/12/2019*	*Variazione*	*Costi da utilizzo contributi 2019*	*Costi da utilizzo contributi DI CUI SOCIO-SAN*	***Costi da contributi 2019***	***Costi da contributi DI CUI SOCIO-SAN***
50499999999999	4.20.25.00.000.000.00.000	**Costo del Personale (Totale)**	€.	**104,951,000**	***106,701,610***	***1,750,610***	**311,074**	**0**	**0**	**0**
50500000000000	**4.20.25.10.000.000.00.000**	**B.5 Personale del ruolo sanitario - Totale**	**€.**	**85,016,000**	**86,692,237**	**1,676,237**	**311,074**	**-**	**-**	**-**

COD_COGE_NI	*COD_COGE_old*	*Descrizione*		*Valore netto al 31/12/2018*	*Valore netto al 31/12/2019*	*Variazione*	*Costi da utilizzo contributi 2019*	*Costi da utilizzo contributi DI CUI SOCIO-SAN*	***Costi da contributi 2019***	***Costi da contributi DI CUI SOCIO-SAN***
50510010010000	4.20.25.10.010.010.00.000	Ruolo Sanitario - T.INDETERMINATO - - Personale dirigente medico / veterinario - Competenze fisse)	€.	21,547,000	22,055,252	508,252	311,074			
50510010020000	4.20.25.10.010.020.00.000	Ruolo Sanitario - T.INDETERMINATO - - Personale dirigente medico / veterinario - Straordinario)	€.	482,000	509,098	27,098				
50510010030000	4.20.25.10.010.025.00.000	Ruolo Sanitario - T.INDETERMINATO - - Personale dirigente medico / veterinario - Retr. Posizione)	€.	2,096,000	2,011,986	(84,014)				
50510010040000	4.20.25.10.010.030.00.000	Ruolo Sanitario - T.INDETERMINATO - - Personale dirigente medico / veterinario - Indennità varie)	€.	874,000	1,029,876	155,876				
50510010050000	4.20.25.10.010.040.00.000	Ruolo Sanitario - T.INDETERMINATO - - Personale dirigente medico / veterinario - Competenze personale comandato)	€.	0		0				
50510010060000	4.20.25.10.010.050.00.000	Ruolo Sanitario - T.INDETERMINATO - - Personale dirigente medico / veterinario - Incentivazione (retribuzione di risultato)	€.	509,000	567,068	58,068				
50510010070000	4.20.25.10.010.060.00.000	Ruolo Sanitario - T.INDETERMINATO - - Personale dirigente medico / veterinario - Risorse aggiuntive regionali)	€.	335,000	293,887	(41,113)				

RLS.GRIDA

50510010090000	4.20.25.10.010.110.00.000	Ruolo Sanitario - T.INDETERMINATO - - Personale dirigente medico / veterinario - Oneri sociali*)	€.	6,886,000	7,062,276	176,276						
50510010100000	4.20.25.10.010.210.00.000	Ruolo Sanitario - T.INDETERMINATO - - Personale dirigente medico / veterinario - Accantonamento a TFR)	€.	0	0	0	0	0	0	0	0	0
50510010120000	4.20.25.10.010.800.00.000	Ruolo Sanitario - T.INDETERMINATO - - Personale dirigente medico / veterinario - Altri costi del personale)	€.	0		0						
50510020010000	4.20.25.10.012.010.00.000	Ruolo Sanitario - T.DETERMINATO - - Personale dirigente medico / veterinario - Competenze fisse)	€.	1,474,000	1,461,975	(12,025)						
50510020020000	4.20.25.10.012.020.00.000	Ruolo Sanitario - T.DETERMINATO - - Personale dirigente medico / veterinario - Straordinario)	€.	51,000	23,902	(27,098)						
50510020030000	4.20.25.10.012.025.00.000	Ruolo Sanitario - T.DETERMINATO - - Personale dirigente medico / veterinario - Retr. Posizione)	€.	0	18,368	18,368						
50510020040000	4.20.25.10.012.030.00.000	Ruolo Sanitario - T.DETERMINATO - - Personale dirigente medico / veterinario - Indennità varie)	€.	57,000	43,564	(13,436)						
50510020060000	4.20.25.10.012.050.00.000	Ruolo Sanitario - T.DETERMINATO - - Personale dirigente medico / veterinario - Incentivazione (retribuzione di risultato)	€.	39,000	40,000	1,000						
50510020070000	4.20.25.10.012.060.00.000	Ruolo Sanitario - T.DETERMINATO - - Personale dirigente medico / veterinario - Risorse aggiuntive regionali)	€.	20,000	22,000	2,000						
50510020090000	4.20.25.10.012.110.00.000	Ruolo Sanitario - T.DETERMINATO - - Personale dirigente medico / veterinario - Oneri sociali*)	€.	442,000	433,970	(8,030)						
50510020120000	4.20.25.10.012.800.00.000	Ruolo Sanitario - T.DETERMINATO - - Personale dirigente medico / veterinario - Altri costi del personale)	€.	0		0						
50520010010000	4.20.25.10.020.010.00.000	Ruolo Sanitario - T.INDETERMINATO- - Personale dirigente non medico - Competenze fisse)	€.	1,326,000	1,464,092	138,092						
50520010020000	4.20.25.10.020.020.00.000	Ruolo Sanitario - T.INDETERMINATO- - Personale dirigente non medico - Straordinario)	€.	31,000	28,739	(2,261)						
50520010030000	4.20.25.10.020.025.00.000	Ruolo Sanitario - T.INDETERMINATO- - Personale dirigente non medico - Retr. Posizione)	€.	150,000	149,886	(114)						
50520010040000	4.20.25.10.020.030.00.000	Ruolo Sanitario - T.INDETERMINATO- - Personale dirigente non medico - Indennità varie)	€.	45,000	61,278	16,278						
50520010050000	4.20.25.10.020.040.00.000	Ruolo Sanitario - T.INDETERMINATO- - Personale dirigente non medico - Competenze personale comandato)	€.	0		0						
50520010060000	4.20.25.10.020.050.00.000	Ruolo Sanitario - T.INDETERMINATO- - Personale dirigente non medico - Incentivazione (retribuzione di risultato)	€.	49,000	56,444	7,444						
50520010070000	4.20.25.10.020.060.00.000	Ruolo Sanitario - T.INDETERMINATO- - Personale dirigente non medico - Risorse aggiuntive regionali)	€.	25,000	22,634	(2,366)						
50520010090000	4.20.25.10.020.110.00.000	Ruolo Sanitario - T.INDETERMINATO- - Personale dirigente non medico - Oneri sociali*)	€.	432,000	477,104	45,104						
50520010100000	4.20.25.10.020.210.00.000	Ruolo Sanitario - T.INDETERMINATO- - Personale dirigente non medico - Accantonamento a TFR)	€.	0	0	0	0	0	0	0	0	0
50520010120000	4.20.25.10.020.800.00.000	Ruolo Sanitario - T.INDETERMINATO- - Personale dirigente non medico - Altri costi del personale)	€.	0		0						
50520020010000	4.20.25.10.022.010.00.000	Ruolo Sanitario - T.DETERMINATO - - Personale dirigente non medico - Competenze fisse)	€.	177,000	129,393	(47,607)						
50520020020000	4.20.25.10.022.020.00.000	Ruolo Sanitario - T.DETERMINATO - - Personale dirigente non medico - Straordinario)	€.	1,000	3,261	2,261						
50520020030000	4.20.25.10.022.025.00.000	Ruolo Sanitario - T.DETERMINATO - - Personale dirigente non medico - Retr. Posizione)	€.	2,000	1,077	(923)						
50520020040000	4.20.25.10.022.030.00.000	Ruolo Sanitario - T.DETERMINATO - - Personale dirigente non medico - Indennità varie)	€.	1,000	1,886	886						
50520020060000	4.20.25.10.022.050.00.000	Ruolo Sanitario - T.DETERMINATO - - Personale dirigente non medico - Incentivazione (retribuzione di risultato)	€.	16,000	13,982	(2,018)						
50520020070000	4.20.25.10.022.060.00.000	Ruolo Sanitario - T.DETERMINATO - - Personale dirigente non medico - Risorse aggiuntive regionali)	€.	4,000	1,400	(2,600)						

PROPRIETÀ

50520020090000	4.20.25.10.022.110.00.000	Ruolo Sanitario - T.DETERMINATO - - Personale dirigente non medico - Oneri sociali*)	€.	54,000	40,712	*(13,288)*					
50520020120000	4.20.25.10.022.800.00.000	Ruolo Sanitario - T.DETERMINATO - - Personale dirigente non medico - Altri costi del personale)	€.	0		*0*					
50530010010000	4.20.25.10.110.010.00.000	Ruolo Sanitario - T.INDETERMINATO- - Personale comparto - Competenze fisse)	€.	31,427,000	33,030,751	*1,603,751*					
50530010020000	4.20.25.10.110.020.00.000	Ruolo Sanitario - T.INDETERMINATO- - Personale comparto - Straordinario)	€.	819,000	728,840	*(90,160)*					
50530010030000	4.20.25.10.110.030.00.000	Ruolo Sanitario - T.INDETERMINATO- - Personale comparto - Indennità varie)	€.	1,726,000	1,826,365	*100,365*					
50530010040000	4.20.25.10.110.035.00.000	Ruolo Sanitario - T.INDETERMINATO- - Personale comparto - Incentivazione alla produttività collettiva)	€.	804,000	897,720	*93,720*					
50530010050000	4.20.25.10.110.040.00.000	Ruolo Sanitario - T.INDETERMINATO- - Personale comparto - Competenze personale comandato)	€.	70,000	34,230	*(35,770)*					
50530010060000	4.20.25.10.110.050.00.000	Ruolo Sanitario - T.INDETERMINATO- - Personale comparto - Risorse aggiuntive regionali)	€.	892,000	907,613	*15,613*					
50530010080000	4.20.25.10.110.110.00.000	Ruolo Sanitario - T.INDETERMINATO- - Personale comparto - Oneri sociali*)	€.	9,466,000	9,928,850	*462,850*					
50530010090000	4.20.25.10.110.210.00.000	Ruolo Sanitario - T.INDETERMINATO- - Personale comparto - Accantonamento a TFR)	€.	0	0	0	0	0	0	0	
50530010110000	4.20.25.10.110.800.00.000	Ruolo Sanitario - T.INDETERMINATO- - Personale comparto - Altri costi del personale)	€.	95,000	87,271	*(7,729)*					
50530020010000	4.20.25.10.112.010.00.000	Ruolo Sanitario - T.DETERMINATO- - Personale comparto - Competenze fisse)	€.	1,692,000	797,490	*(894,510)*					
50530020020000	4.20.25.10.112.020.00.000	Ruolo Sanitario - T.DETERMINATO- - Personale comparto - Straordinario)	€.	61,000	34,675	*(26,325)*					
50530020030000	4.20.25.10.112.030.00.000	Ruolo Sanitario - T.DETERMINATO- - Personale comparto - Indennità varie)	€.	186,000	75,407	*(110,593)*					
50530020040000	4.20.25.10.112.035.00.000	Ruolo Sanitario - T.DETERMINATO- - Personale comparto - Incentivazione alla produttività collettiva)	€.	58,000	26,000	*(32,000)*					
50530020060000	4.20.25.10.112.050.00.000	Ruolo Sanitario - T.DETERMINATO- - Personale comparto - Risorse aggiuntive regionali)	€.	45,000	31,996	*(13,004)*					
50530020080000	4.20.25.10.112.110.00.000	Ruolo Sanitario - T.DETERMINATO- - Personale comparto - Oneri sociali*)	€.	550,000	259,919	*(290,081)*					
50530020110000	4.20.25.10.112.800.00.000	Ruolo Sanitario - T.DETERMINATO- - Personale comparto - Altri costi del personale)	€.	0		*0*					
50600000000000	4.20.25.20.000.000.00.000	**B.6 Personale del ruolo professionale - Totale**	**€.**	**305,000**	**347,292**	***42,292***	-	-	-	-	

COD_COGE_NI	*COD_COGE_old*	*Descrizione*		*Valore netto al 31/12/2018*	*Valore netto al 31/12/2019*	*Variazione*	*Costi da utilizzo contributi 2019*	***Costi da utilizzo contributi DI CUI SOCIO-SAN***	***Costi da contributi 2019***	***Costi da contributi DI CUI SOCIO-SAN***
50640010010000	4.20.25.20.020.010.00.000	Ruolo professionale - T.INDETERMINATO- Personale dirigente - Competenze fisse)	€.	155,000	193,956	*38,956*				
50640010020000	4.20.25.20.020.020.00.000	Ruolo professionale - T.INDETERMINATO- Personale dirigente - Straordinario)	€.	0		*0*				
50640010030000	4.20.25.20.020.025.00.000	Ruolo professionale - T.INDETERMINATO- Personale dirigente - Retr. Posizione)	€.	56,000	55,814	*(186)*				
50640010040000	4.20.25.20.020.030.00.000	Ruolo professionale - T.INDETERMINATO- Personale dirigente - Indennità varie)	€.	0	123	*123*				
50640010050000	4.20.25.20.020.040.00.000	Ruolo professionale - T.INDETERMINATO- Personale dirigente - Competenze Personale comandato)	€.	0		*0*				
50640010060000	4.20.25.20.020.050.00.000	Ruolo professionale - T.INDETERMINATO- Personale dirigente - Incentivazione (retribuzione di risultato)	€.	20,000	21,000	*1,000*				

PROPRIETÀ

50640010070000	4.20.25.20.020.060.00.000	Ruolo professionale - T.INDETERMINATO- Personale dirigente - Risorse aggiuntive regionali)	€.	2,000	2,655	655				
50640010090000	4.20.25.20.020.110.00.000	Ruolo professionale - T.INDETERMINATO- Personale dirigente - Oneri sociali*)	€.	63,000	73,744	10,744				
50640010120000	4.20.25.20.020.800.00.000	Ruolo professionale - T.INDETERMINATO- Personale dirigente - Altri costi del Ruolo professionale -)	€.	0		0				
50640020010000	4.20.25.20.022.010.00.000	Ruolo professionale - T.DETERMINATO- Personale dirigente - Competenze fisse)	€.	4,000		(4,000)				
50640020030000	4.20.25.20.022.025.00.000	Ruolo professionale - T.DETERMINATO- Personale dirigente - Retr. Posizione)	€.	2,000		(2,000)				
50640020040000	4.20.25.20.022.030.00.000	Ruolo professionale - T.DETERMINATO- Personale dirigente - Indennità varie)	€.	0		0				
50640020060000	4.20.25.20.022.050.00.000	Ruolo professionale - T.DETERMINATO- Personale dirigente - Incentivazione (retribuzione di risultato)	€.	1,000		(1,000)				
50640020070000	4.20.25.20.022.060.00.000	Ruolo professionale - T.DETERMINATO- Personale dirigente - Risorse aggiuntive regionali)	€.	0		0				
50640020090000	4.20.25.20.022.110.00.000	Ruolo professionale - T.DETERMINATO- Personale dirigente - Oneri sociali*)	€.	2,000		(2,000)				
50640020120000	4.20.25.20.022.800.00.000	Ruolo professionale - T.DETERMINATO- Personale dirigente - Altri costi del Ruolo professionale -)	€.	0		0				
50645010010000	4.20.25.20.110.010.00.000	Ruolo professionale - T.INDETERMINATO - Personale comparto - Competenze fisse)	€.	0		0				
50645010020000	4.20.25.20.110.020.00.000	Ruolo professionale - T.INDETERMINATO - Personale comparto - Straordinario)	€.	0		0				
50645010030000	4.20.25.20.110.030.00.000	Ruolo professionale - T.INDETERMINATO - Personale comparto - Indennità varie)	€.	0		0				
50645010040000	4.20.25.20.110.035.00.000	Ruolo professionale - T.INDETERMINATO - Personale comparto - Incentivazione alla produttività collettiva)	€.	0		0				
50645010050000	4.20.25.20.110.040.00.000	Ruolo professionale - T.INDETERMINATO - Personale comparto - Competenze Ruolo professionale - Personale comandato)	€.	0		0				
50645010060000	4.20.25.20.110.050.00.000	Ruolo professionale - T.INDETERMINATO - Personale comparto - Risorse aggiuntive regionali)	€.	0		0				
50645010080000	4.20.25.20.110.110.00.000	Ruolo professionale - T.INDETERMINATO - Personale comparto - Oneri sociali*)	€.	0		0				
50645010110000	4.20.25.20.110.800.00.000	Ruolo professionale - T.INDETERMINATO - Personale comparto - Altri costi del personale)	€.	0		0				
50645020010000	4.20.25.20.112.010.00.000	Ruolo professionale - T.DETERMINATO - Personale comparto - Competenze fisse)	€.	0		0				
50645020020000	4.20.25.20.112.020.00.000	Ruolo professionale - T.DETERMINATO - Personale comparto - Straordinario)	€.	0		0				
50645020030000	4.20.25.20.112.030.00.000	Ruolo professionale - T.DETERMINATO - Personale comparto - Indennità varie)	€.	0		0				
50645020040000	4.20.25.20.112.035.00.000	Ruolo professionale - T.DETERMINATO - Personale comparto - Incentivazione alla produttività collettiva)	€.	0		0				
50645020060000	4.20.25.20.112.050.00.000	Ruolo professionale - T.DETERMINATO - Personale comparto - Risorse aggiuntive regionali)	€.	0		0				
50645020080000	4.20.25.20.112.110.00.000	Ruolo professionale - T.DETERMINATO - Personale comparto - Oneri sociali*)	€.	0		0				

50700000000000	4.20.25.30.000.000.00.000	**B.7 Personale del ruolo tecnico - Totale**	**€.**	**14,353,000**	**14,275,021**	*(77,979)*	-	-	-	-

COD_COGE_NI	*COD_COGE_old*	*Descrizione*		*Valore netto al 31/12/2018*	*Valore netto al 31/12/2019*	*Variazione*	*Costi da utilizzo contributi 2019*	*Costi da utilizzo contributi DI CUI SOCIO-SAN*	***Costi da contributi 2019***	***Costi da contributi DI CUI SOCIO-SAN***

RISERVATO

50750010010000	4.20.25.30.020.010.00.000	Ruolo tecnico - T.INDETERMINATO - - Personale dirigente - Competenze fisse)	€.	0		0						
50750010020000	4.20.25.30.020.020.00.000	Ruolo tecnico - T.INDETERMINATO - - Personale dirigente - Straordinario)	€.	0		0						
50750010030000	4.20.25.30.020.025.00.000	Ruolo tecnico - T.INDETERMINATO - - Personale dirigente - Retr. Posizione)	€.	0		0						
50750010040000	4.20.25.30.020.030.00.000	Ruolo tecnico - T.INDETERMINATO - - Personale dirigente - Indennità varie)	€.	0		0						
50750010050000	4.20.25.30.020.040.00.000	Ruolo tecnico - T.INDETERMINATO - - Personale dirigente - Competenze Ruolo tecnico - Personale comandato)	€.	0		0						
50750010060000	4.20.25.30.020.050.00.000	Ruolo tecnico - T.INDETERMINATO - - Personale dirigente - Incentivazione (retribuzione di risultato)	€.	0		0						
50750010070000	4.20.25.30.020.060.00.000	Ruolo tecnico - T.INDETERMINATO - - Personale dirigente - Risorse aggiuntive regionali)	€.	0		0						
50750010090000	4.20.25.30.020.110.00.000	Ruolo tecnico - T.INDETERMINATO - - Personale dirigente - Oneri sociali*)	€.	0		0						
50750010120000	4.20.25.30.020.800.00.000	Ruolo tecnico - T.INDETERMINATO - - Personale dirigente - Altri costi del Ruolo tecnico)	€.	0		0						
50750020010000	4.20.25.30.022.010.00.000	Ruolo tecnico - T.DETERMINATO - - Personale dirigente - Competenze fisse)	€.	0		0						
50750020020000	4.20.25.30.022.020.00.000	Ruolo tecnico - T.DETERMINATO - - Personale dirigente - Straordinario)	€.	0		0						
50755010030000	4.20.25.30.022.025.00.000	Ruolo tecnico - T.DETERMINATO - - Personale dirigente - Retr. Posizione)	€.	0		0						
50750020030000	4.20.25.30.022.030.00.000	Ruolo tecnico - T.DETERMINATO - - Personale dirigente - Indennità varie)	€.	0		0						
50750020050000	4.20.25.30.022.050.00.000	Ruolo tecnico - T.DETERMINATO - - Personale dirigente - Incentivazione (retribuzione di risultato)	€.	0		0						
50750020060000	4.20.25.30.022.060.00.000	Ruolo tecnico - T.DETERMINATO - - Personale dirigente - Risorse aggiuntive regionali)	€.	0		0						
50750020080000	4.20.25.30.022.110.00.000	Ruolo tecnico - T.DETERMINATO - - Personale dirigente - Oneri sociali*)	€.	0		0						
50750020110000	4.20.25.30.022.800.00.000	Ruolo tecnico - T.DETERMINATO - - Personale dirigente - Altri costi del Ruolo tecnico)	€.	0		0						
50755010010000	4.20.25.30.110.010.00.000	Ruolo tecnico - T.INDETERMINATO - - Personale comparto - Competenze fisse)	€.	9,548,000	9,560,399	12,399						
50755010020000	4.20.25.30.110.020.00.000	Ruolo tecnico - T.INDETERMINATO - - Personale comparto - Straordinario)	€.	335,000	287,687	(47,313)						
50755010040000	4.20.25.30.110.030.00.000	Ruolo tecnico - T.INDETERMINATO - - Personale comparto - Indennità varie)	€.	571,000	573,055	2,055						
50755010050000	4.20.25.30.110.035.00.000	Ruolo tecnico - T.INDETERMINATO - - Personale comparto - Incentivazione alla produttività collettiva)	€.	398,000	449,915	51,915						
50755010060000	4.20.25.30.110.040.00.000	Ruolo tecnico - T.INDETERMINATO - - Personale comparto - Competenze Ruolo tecnico - Personale comandato)	€.	0		0						
50755010070000	4.20.25.30.110.050.00.000	Ruolo tecnico - T.INDETERMINATO - - Personale comparto - Risorse aggiuntive regionali)	€.	246,000	240,519	(5,481)						
50755010090000	4.20.25.30.110.110.00.000	Ruolo tecnico - T.INDETERMINATO - - Personale comparto - Oneri sociali*)	€.	2,949,000	2,954,911	5,911						
50755010100000	4.20.25.30.110.210.00.000	Ruolo tecnico - T.INDETERMINATO - - Personale comparto - Accantonamento a TFR)	€.	0	0	0	0	0	0	0		
50755010120000	4.20.25.30.110.800.00.000	Ruolo tecnico - T.INDETERMINATO - - Personale comparto - Altri costi del personale)	€.	0		0						
50755020010000	4.20.25.30.112.010.00.000	Ruolo tecnico - T.DETERMINATO - - Personale comparto - Competenze fisse)	€.	193,000	149,287	(43,713)						

PUBBLICA

50755020020000	4.20.25.30.112.020.00.000	Ruolo tecnico - T.DETERMINATO - - Personale comparto - Straordinario)	€.	13,000	4,300	(8,700)				
50755020030000	4.20.25.30.112.030.00.000	Ruolo tecnico - T.DETERMINATO - - Personale comparto - Indennità varie)	€.	14,000	1,257	(12,743)				
50755020040000	4.20.25.30.112.035.00.000	Ruolo tecnico - T.DETERMINATO - - Personale comparto - Incentivazione alla produttività collettiva)	€.	15,000	5,273	(9,727)				
50755020060000	4.20.25.30.112.050.00.000	Ruolo tecnico - T.DETERMINATO - - Personale comparto - Risorse aggiuntive regionali)	€.	6,000	4,188	(1,812)				
50755020080000	4.20.25.30.112.110.00.000	Ruolo tecnico - T.DETERMINATO - - Personale comparto - Oneri sociali*)	€.	65,000	44,230	(20,770)				
50755020110000	4.20.25.30.112.800.00.000	Ruolo tecnico - T.DETERMINATO - - Personale comparto - Altri costi del personale)	€.	0		0				
50800000000000	**4.20.25.40.000.000.00.000**	**B.8 Personale del ruolo amministrativo - Totale**	**€.**	**5,277,000**	**5,387,060**	**110,060**	**-**	**-**	**-**	**-**

COD_COGE_NI	*COD_COGE_old*	*Descrizione*		*Valore netto al 31/12/2018*	*Valore netto al 31/12/2019*	*Variazione*	*Costi da utilizzo contributi 2019*	*Costi da utilizzo contributi DI CUI SOCIO-SAN*	***Costi da contributi 2019***	***Costi da contributi DI CUI SOCIO-SAN***
50860010010000	4.20.25.40.020.010.00.000	Ruolo amministrativo - T.INDETERMINATO - Personale dirigente - Competenze fisse)	€.	142,000	234,692	92,692				
50860010020000	4.20.25.40.020.020.00.000	Ruolo amministrativo - T.INDETERMINATO - Personale dirigente - Straordinario)	€.	0		0				
50860010030000	4.20.25.40.020.025.00.000	Ruolo amministrativo - T.INDETERMINATO - Personale dirigente - Retr. Posizione)	€.	111,000	82,461	(28,539)				
50860010040000	4.20.25.40.020.030.00.000	Ruolo amministrativo - T.INDETERMINATO - Personale dirigente - Indennità varie)	€.	0	30	30				
50860010050000	4.20.25.40.020.040.00.000	Ruolo amministrativo - T.INDETERMINATO - Personale dirigente - Competenze Ruolo amministrativo - T.INDETERMINATO - Personale comandato)	€.	154,000		(154,000)				
50860010060000	4.20.25.40.020.050.00.000	Ruolo amministrativo - T.INDETERMINATO - Personale dirigente - Incentivazione (retribuzione di risultato)	€.	39,000	32,598	(6,402)				
50860010070000	4.20.25.40.020.060.00.000	Ruolo amministrativo - T.INDETERMINATO - Personale dirigente - Risorse aggiuntive regionali)	€.	4,000	3,952	(48)				
50860010090000	4.20.25.40.020.110.00.000	Ruolo amministrativo - T.INDETERMINATO - Personale dirigente - Oneri sociali*)	€.	112,000	95,358	(16,642)				
50860010120000	4.20.25.40.020.800.00.000	Ruolo amministrativo - T.INDETERMINATO - Personale dirigente - Altri costi del Ruolo amministrativo)	€.	0		0				
50860020010000	4.20.25.40.022.010.00.000	Ruolo amministrativo - T.DETERMINATO - Personale dirigente - Competenze fisse)	€.	0	43,815	43,815				
50860020020000	4.20.25.40.022.020.00.000	Ruolo amministrativo - T.DETERMINATO - Personale dirigente - Straordinario)	€.	0		0				
50860020030000	4.20.25.40.022.025.00.000	Ruolo amministrativo - T.DETERMINATO - Personale dirigente - Retr. Posizione)	€.	0	728	728				
50860020040000	4.20.25.40.022.030.00.000	Ruolo amministrativo - T.DETERMINATO - Personale dirigente - Indennità varie)	€.	0		0				
50860020060000	4.20.25.40.022.050.00.000	Ruolo amministrativo - T.DETERMINATO - Personale dirigente - Incentivazione (retribuzione di risultato)	€.	0	5,000	5,000				
50860020070000	4.20.25.40.022.060.00.000	Ruolo amministrativo - T.DETERMINATO - Personale dirigente - Risorse aggiuntive regionali)	€.	0	996	996				
50860020090000	4.20.25.40.022.110.00.000	Ruolo amministrativo - T.DETERMINATO - Personale dirigente - Oneri sociali*)	€.	0	13,623	13,623				
50860020120000	4.20.25.40.022.800.00.000	Ruolo amministrativo - T.DETERMINATO - Personale dirigente - Altri costi del Ruolo amministrativo)	€.	0		0				
50865010010000	4.20.25.40.110.010.00.000	Ruolo amministrativo - T.INDETERMINATO - Personale comparto - Competenze fisse)	€.	3,348,000	3,493,946	145,946				

R.I.S.O.R.I.D.A.

50865010020000	4.20.25.40.110.020.00.000	Ruolo amministrativo - T.INDETERMINATO - Personale comparto - Straordinario)	€.	51,000	51,651	651					
50865010030000	4.20.25.40.110.030.00.000	Ruolo amministrativo - T.INDETERMINATO - Personale comparto - Indennità varie)	€.	4,000	12,546	8,546					
50865010040000	4.20.25.40.110.035.00.000	Ruolo amministrativo - T.INDETERMINATO - Personale comparto - Incentivazione alla produttività collettiva)	€.	117,000	132,582	15,582					
50865010050000	4.20.25.40.110.040.00.000	Ruolo amministrativo - T.INDETERMINATO - Personale comparto - Competenze Ruolo amministrativo - Personale comandato)	€.	46,000	45,018	(982)					
50865010060000	4.20.25.40.110.050.00.000	Ruolo amministrativo - T.INDETERMINATO - Personale comparto - Risorse aggiuntive regionali)	€.	81,000	84,030	3,030					
50865010080000	4.20.25.40.110.110.00.000	Ruolo amministrativo - T.INDETERMINATO - Personale comparto - Oneri sociali*)	€.	974,000	1,021,085	47,085					
50865010090000	4.20.25.40.110.210.00.000	Ruolo amministrativo - T.INDETERMINATO - Personale comparto - Accantonamento a TFR)	€.	0	0	0	0	0	0	0	
50865010110000	4.20.25.40.110.800.00.000	Ruolo amministrativo - T.INDETERMINATO - Personale comparto - Altri costi del personale)	€.	0		0					
50865020010000	4.20.25.40.112.010.00.000	Ruolo amministrativo - T.DETERMINATO - Personale comparto - Competenze fisse)	€.	66,000	22,951	(43,049)					
50865020020000	4.20.25.40.112.020.00.000	Ruolo amministrativo - T.DETERMINATO - Personale comparto - Straordinario)	€.	2,000	1,299	(701)					
50865020030000	4.20.25.40.112.030.00.000	Ruolo amministrativo - T.DETERMINATO - Personale comparto - Indennità varie)	€.	0	14	14					
50865020040000	4.20.25.40.112.035.00.000	Ruolo amministrativo - T.DETERMINATO - Personale comparto - Incentivazione alla produttività collettiva)	€.	4,000	1,000	(3,000)					
50865020060000	4.20.25.40.112.050.00.000	Ruolo amministrativo - T.DETERMINATO - Personale comparto - Risorse aggiuntive regionali)	€.	2,000	697	(1,303)					
50865020080000	4.20.25.40.112.110.00.000	Ruolo amministrativo - T.DETERMINATO - Personale comparto - Oneri sociali*)	€.	20,000	6,988	(13,012)					
50865020110000	4.20.25.40.112.800.00.000	Ruolo amministrativo - T.DETERMINATO - Personale comparto - Altri costi del personale)	€.	0		0					
50900000000000	4.20.30.00.000.000.00.000	**B.9 Oneri diversi di gestione - Totale**	**€.**	**1,577,000**	**1,634,154**	***57,154***	-	-	-	-	

COD_COGE_NI	*COD_COGE_old*	*Descrizione*		*Valore netto al 31/12/2018*	*Valore netto al 31/12/2019*	*Variazione*	*Costi da utilizzo contributi 2019*	*Costi da utilizzo contributi DI CUI SOCIO-SAN*	***Costi da contributi 2019***	***Costi da contributi DI CUI SOCIO-SAN***
50910010000000	4.20.30.10.010.000.00.000	Imposte e tasse (escluse Irap e Ires)	€.	438,000	456,354	18,354				
50920020000000	4.20.30.20.010.000.00.000	Perdite su crediti	€.	0		0				
50930030000000	4.20.30.30.010.000.00.000	Rimborso spese organi societari)	€.	0		0				
50940010000000	4.20.30.40.010.000.00.000	Indennità, rimborso spese e oneri sociali per il direttore generale, direttore sanitario, direttore amministrativo e componenti del collegio sindacale	€.	704,000	730,263	26,263				
50940020000000	4.20.30.40.012.000.00.000	Indennità, rimborso spese e oneri sociali per il direttore generale, direttore sanitario, direttore amministrativo e componenti del collegio sindacale v/ATS. ASST, Fondazioni d/Regione	€.	135,000	104,809	(30,191)				
50950010000000	4.20.30.50.010.000.00.000	Multe, ammende, penalità, arbitraggi, risarcimenti	€.	1,000		(1,000)				
50950020000000	4.20.30.50.020.000.00.000	Sanzioni verso ATS della Regione	€.	12,000	84,177	72,177				
50950030000000	4.20.30.50.030.000.00.000	Commissioni e spese bancarie	€.	45,000	52,318	7,318				
50950040000000	4.20.30.50.040.000.00.000	Abbonamenti, acquisti di libri, riviste e giornali)	€.	10,000	6,171	(3,829)				

PRIBA

50950050000000	4.20.30.50.050.000.00.000	Oneri per sperimentazioni gestionali (art. 9-bis, D.Lgs. 502/92)	€.	0		0				
50950060000000	4.20.30.50.080.000.00.000	Altri Oneri diversi di gestione)	€.	232,000	199,711	(32,289)				
50950070000000	4.20.30.50.085.000.00.000	Altri Oneri diversi di gestione servizi sociosanitari ASSI)	€.	0		0				
50960020000000	4.20.30.90.095.000.00.000	Altri oneri diversi di gestione da ATS/ASST/IRCCS della Regione	€.	0	351	351				
50970010000000	4.20.30.90.100.000.00.000	Altri oneri diversi di gestione - per Autoassicurazione	€.	0		0				

				Valore netto al 31/12/2018	Valore netto al 31/12/2019	Variazione	Costi da utilizzo contributi 2019	Costi da utilizzo contributi DI CUI SOCIO-SAN	Costi da contributi 2019	Costi da contributi DI CUI SOCIO-SAN
50999999999999	4.20.40.00.000.000.00.000	**B.10-13) Totale Ammortamenti e svalutazioni**	€.	**5,785,000**	***5,632,258***	***(152,742)***	**0**	**0**	**0**	**0**

				Valore netto al 31/12/2018	Valore netto al 31/12/2019	Variazione	Costi da utilizzo contributi 2019	Costi da utilizzo contributi DI CUI SOCIO-SAN	Costi da contributi 2019	Costi da contributi DI CUI SOCIO-SAN
51000000000000	4.20.40.10.000.000.00.000	**B.10) Ammortamenti delle immobilizzazioni immateriali - Totale**	**€.**	**178,000**	**141,292**	***(36,708)***	**0**	**0**	**0**	**0**
51010000000000	4.20.40.10.010.000.00.000	**B.10 (1) Ammortamenti immobilizzazioni immateriali - Totale**	€.	**178,000**	***141,292***	***(36,708)***	-	-	-	-

COD_COGE_NI	COD_COGE_old	Descrizione		Valore netto al 31/12/2018	Valore netto al 31/12/2019	Variazione	Costi da utilizzo contributi 2019	Costi da utilizzo contributi DI CUI SOCIO-SAN	Costi da contributi 2019	Costi da contributi DI CUI SOCIO-SAN
51010010000000	4.20.40.10.010.010.00.000	Ammortamenti immobilizzazioni immateriali)	€.	178,000	141,292	(36,708)				

COD_COGE_NI	COD_COGE_old	Descrizione		Valore netto al 31/12/2018	Valore netto al 31/12/2019	Variazione	Costi da utilizzo contributi 2019	Costi da utilizzo contributi DI CUI SOCIO-SAN	Costi da contributi 2019	Costi da contributi DI CUI SOCIO-SAN
51020010000000	4.20.40.10.020.010.00.000	Svalutazione immobilizzazioni immateriali	€.	0		0				

				Valore netto al 31/12/2018	Valore netto al 31/12/2019	Variazione	Costi da utilizzo contributi 2019	Costi da utilizzo contributi DI CUI SOCIO-SAN	Costi da contributi 2019	Costi da contributi DI CUI SOCIO-SAN
51100000000000	4.20.40.20.000.000.00.000	**B.11) Ammortamento dei fabbricati - Totale**	**€.**	**2,503,000**	**2,752,520**	***249,520***	**0**	**0**	**0**	**0**
51110000000000	4.20.40.20.010.000.00.000	**B.11 (1) Ammortamenti dei fabbricati - Totale**	€.	**2,503,000**	***2,752,520***	***249,520***	-	-	-	-

COD_COGE_NI	COD_COGE_old	Descrizione		Valore netto al 31/12/2018	Valore netto al 31/12/2019	Variazione	Costi da utilizzo contributi 2019	Costi da utilizzo contributi DI CUI SOCIO-SAN	Costi da contributi 2019	Costi da contributi DI CUI SOCIO-SAN
51110010000000	4.20.40.20.010.010.00.000	Ammortamento dei Fabbricati disponibili)	€.	26,000	25,732	(268)				
51110020000000	4.20.40.20.010.020.00.000	Ammortamento dei Fabbricati indisponibili)	€.	2,477,000	2,726,788	249,788				

51120000000000	4.20.40.20.020.000.00.000	**B.11 (2) Svalutazione dei fabbricati - Totale**	€.	-	***0***	***0***	-	-	-	-

COD_COGE_NI	COD_COGE_old	Descrizione	Valore netto al 31/12/2018	Valore netto al 31/12/2019	Variazione	Costi da utilizzo contributi 2019	Costi da utilizzo contributi DI CUI SOCIO-SAN	Costi da contributi 2019	Costi da contributi DI CUI SOCIO-SAN

RISERVATA

51120010000000	4.20.40.20.020.010.00.000	Svalutazione dei Terreni e Fabbricati disponibili	€.	0		0					
51120020000000	4.20.40.20.020.020.00.000	Svalutazione dei Terreni e Fabbricati indisponibili	€.	0		0					

				Valore netto al 31/12/2018	Valore netto al 31/12/2019	Variazione	Costi da utilizzo contributi 2019	Costi da utilizzo contributi DI CUI SOCIO-SAN	Costi da contributi 2019	Costi da contributi DI CUI SOCIO-SAN
51200000000000	4.20.40.30.000.000.00.000	**B.12) Ammortamenti delle altre immobilizzazioni materiali - Totale**	**€.**	**2,662,000**	**2,738,446**	**76,446**	**0**	**0**	**0**	**0**
51210000000000	4.20.40.30.010.000.00.000	**B.12) (1) Ammortamenti delle altre immobilizzazioni materiali - Totale**	€.	**2,662,000**	**2,738,446**	**76,446**	-	-	-	-

COD_COGE_NI	COD_COGE_old	Descrizione		Valore netto al 31/12/2018	Valore netto al 31/12/2019	Variazione	Costi da utilizzo contributi 2019	Costi da utilizzo contributi DI CUI SOCIO-SAN	Costi da contributi 2019	Costi da contributi DI CUI SOCIO-SAN
51210010000000	4.20.40.30.010.010.00.000	Ammortamenti delle altre immobilizzazioni materiali)	€.	2,662,000	2,738,446	76,446				
51210020000000	4.20.40.30.010.015.00.000	Ammortamenti delle immobilizzazioni materiali - attrezzature protesica)	€.	0		0				

51220000000000	4.20.40.30.020.000.00.000	**B.12) (2) Svalutazione delle altre immobilizzazioni materiali - Totale**	€.	-	-	-	-	-	-	-

COD_COGE_NI	COD_COGE_old	Descrizione		Valore netto al 31/12/2018	Valore netto al 31/12/2019	Variazione	Costi da utilizzo contributi 2019	Costi da utilizzo contributi DI CUI SOCIO-SAN	Costi da contributi 2019	Costi da contributi DI CUI SOCIO-SAN
51220010000000	4.20.40.30.020.010.00.000	Svalutazioni delle altre immobilizzazioni materiali	€.	0		0				

51300000000000	4.20.40.40.000.000.00.000	**B.13 Svalutazione dei crediti - Totale**	**€.**	**442,000**	**-**	***(442,000)***	-	-	-	-

COD_COGE_NI	COD_COGE	Descrizione		Valore netto al 31/12/2018	Valore netto al 31/12/2019	Variazione	Costi da utilizzo contributi 2019	Costi da utilizzo contributi DI CUI SOCIO-SAN	Costi da contributi 2019	Costi da contributi DI CUI SOCIO-SAN
51310010000000	4.20.40.40.010.000.00.000	Svalutazione dei crediti	€.	442,000		(442,000)				

				Valore netto al 31/12/2018	Valore netto al 31/12/2019	Variazione	Costi da utilizzo contributi 2019	Costi da utilizzo contributi DI CUI SOCIO-SAN	Costi da contributi 2019	Costi da contributi DI CUI SOCIO-SAN
51400000000000	4.20.50.00.000.000.00.000	**B. 14 Variazione delle rimanenze - Totale**	**€.**	**589,000**	**427,043**	***(161,957)***	**0**	**0**	**0**	**0**
51410000000000	4.20.50.10.000.000.00.000	B.14.A Variazione rimanenze sanitarie - Totale	€.	**615,000**	**382,243**	***(232,757)***	-	-	-	-

COD_COGE_NI	COD_COGE_old	Descrizione		Valore netto al 31/12/2018	Valore netto al 31/12/2019	Variazione	Costi da utilizzo contributi 2019	Costi da utilizzo contributi DI CUI SOCIO-SAN	Costi da contributi 2019	Costi da contributi DI CUI SOCIO-SAN
51410010010010	4.20.50.10.005.010.01.050	Farmaceutici: Specialità Medicinali (File F escluso HCV)	€.	15,000	114,697	99,697				
51410010010020	4.20.50.10.005.010.01.070	Farmaceutici: Specialità Medicinali (HCV)	€.	146,000	(43,094)	(189,094)				
51410010020010	4.20.50.10.005.010.02.000	Farmaceutici: Specialità Medicinali (altro: farmaci ospedalieri)	€.	202,000	100,426	(101,574)				
51410010020020	4.20.50.10.005.020.00.000	Farmaceutici: Specialità Medicinali (Doppio Canale ex Nota CUF 37)	€.	199,000	(85,972)	(284,972)				

RISERVATA

51410010030010	4.20.50.10.005.030.00.000	Farmaceutici: Specialità Medicinali (Primo Ciclo terapeutico D.G.R. 10246/02)	€.	0	0	0					
51410020010000	4.20.50.10.010.010.00.000	Farmaceutici: Ossigeno	€.	(3,000)	(16,111)	(13,111)					
51410030010010	4.20.50.10.012.010.00.000	Farmaceutici: Specialità Medicinali SENZA AIC	€.	0	(815)	(815)					
51410030010020	4.20.50.10.012.020.00.000	Farmaceutici: Galenici e altri medicinali SENZA AIC	€.	6,000	(25,380)	(31,380)					
51410030010030	4.20.50.10.012.030.00.000	Farmaceutici: Ossigeno e gas medicali SENZA AIC	€.	1,000	(1,722)	(2,722)					
51410040010010	4.20.50.10.015.010.00.000	Emoderivati ESCLUSI EMODERIVATI GESTITI VIA CONSORZIO INTERREGIONALE]	€.	0		0					
51410040010020	4.20.50.10.015.012.00.000	Emoderivati SOLAMENTE OVE GESTITI NELL'AMBITO DEL CONSORZIO INTERREGIONALE]	€.	0		0					
51410040010030	4.20.50.10.015.020.00.000	Emoderivati (Doppio Canale ex Nota CUF 37)	€.	0		0					
51410050010010	4.20.50.10.020.010.00.000	Prodotti dietetici	€.	3,000	1,858	(1,142)					
51410050010020	4.20.50.10.025.010.00.000	Dispositivi medici: Cnd W - Materiali Diagnostici in vitro	€.	167,000	178,652	11,652					
51410060010010	4.20.50.10.030.010.00.000	Dispositivi medici: Cnd Z - Materiali diagnostici (materiale per apparecchiature sanitare e relativi componenti)	€.	(58,000)	24,041	82,041					
51410060010020	4.20.50.10.030.020.00.000	Prodotti chimici: Materiali diagnostici (senza Cnd)	€.	9,000	(1,299)	(10,299)					
51410070010010	4.20.50.10.035.011.00.000	Dispositivi Medici: Cnd A - Dispositivi da somministrazione, prelievo e raccolta	€.	42,000	17,535	(24,465)					
51410070010020	4.20.50.10.035.012.00.000	Dispositivi Medici: Cnd K, L - Strumentario chirurgico	€.	25,000	(18,154)	(43,154)					
51410070010030	4.20.50.10.035.013.00.000	Dispositivi Medici: Cnd H - Dispositivi di sutura	€.	(3,000)	(42,258)	(39,258)					
51410070010040	4.20.50.10.035.014.00.000	Dispositivi Medici: Cnd M - Dispositivi per medicazioni generali e specialistiche	€.	3,000	(4,077)	(7,077)					
51410070010050	4.20.50.10.035.015.00.000	Dispositivi Medici: Cnd T - Dispositivi di protezione e ausili per incontinenza (d. lgs. 46/97)	€.	7,000	(3,365)	(10,365)					
51410070010060	4.20.50.10.035.016.00.000	Dispositivi Medici: Cnd Y - Supporti o ausili tecnici per persone disabili	€.	(2,000)	36	2,036					
51410070010070	4.20.50.10.035.017.00.000	Dispositivi Medici: Cnd B; G; N; Q; R; U - Presidi medico-chirurgici specialistici	€.	(123,000)	128,061	251,061					
51410070010080	4.20.50.10.035.018.00.000	Dispositivi Medici: Cnd: D; S; V - Disinfettanti, prodotti per sterilizzazione e dispositivi vari	€.	7,000	3,773	(3,227)					
51410070010090	4.20.50.10.035.020.00.000	Dispositivi medici: Cnd: C - Dispositivi per appar. Cardiocircolatorio	€.	(22,000)	44,811	66,811					
51410070010100	4.20.50.10.035.030.00.000	Dispositivi medici con repertorio e senza CND (tipo 2, kit)	€.	4,000	(18,632)	(22,632)					
51410070010110	4.20.50.10.035.040.00.000	Dispositivi medici: Cnd: C - Dispositivi per appar. Cardiocircolatorio	€.	0	0	0					
51410070020010	4.20.50.10.040.010.00.000	Materiale chirurgico per uso veterinario	€.	0	0	0					
51410070030030	4.20.50.10.045.030.00.000	Dispositivi Medici: Cnd: J - impiantabili attivi: Materiali protesici (endoprotesi)	€.	1,000	(527)	(1,527)					
51410070030040	4.20.50.10.045.035.00.000	Dispositivi medici: Cnd: P - Materiali protesici (endoprotesi non attive)	€.	(12,000)	(25,577)	(13,577)					
51410070040010	4.20.50.10.050.010.00.000	Dispositivi Medici: Cnd F - Materiali per emodialisi	€.	(17,000)	34,654	51,654					

PUBBLICA

51410070050010	4.20.50.10.055.010.00.000	Materiali per la profilassi igienico-sanitari: sieri	€.	0	0	0					
51410070050020	4.20.50.10.055.020.00.000	Materiali per la profilassi igienico-sanitari: vaccini	€.	(3,000)	(17,667)	(14,667)					
51410070070010	4.20.50.10.065.010.00.000	Sangue ed emocomponenti	€.	30,000	37,273	7,273					
51410070070020	4.20.50.10.065.020.00.000	Sangue ed emocomponenti acquistati Extraregione	€.	0	0	0					
51410070080010	4.20.50.10.080.010.00.000	Altri beni e prodotti sanitari (PRODOTTI SENZA REPERTORIO E/O CND)	€.	(9,000)	1,076	10,076					
51420000000000	4.20.50.20.000.000.00.000	**B.14.B Variazione rimanenze non sanitarie - Totale**	€.	**- 26,000**	***44,800***	***70,800***	-	-	-	-	

COD_COGE_NI	COD_COGE_old	Descrizione		Valore netto al 31/12/2018	Valore netto al 31/12/2019	Variazione	Costi da utilizzo contributi 2019	Costi da utilizzo contributi DI CUI SOCIO-SAN	Costi da contributi 2019	Costi da contributi DI CUI SOCIO-SAN
51420010010000	4.20.50.20.005.010.00.000	Prodotti alimentari	€.	(1,000)	74	1,074				
51420020010000	4.20.50.20.010.010.00.000	Materiale di guardaroba, di pulizia e di convivenza in genere	€.	(26,000)	12,993	38,993				
51420030010000	4.20.50.20.015.010.00.000	Carburante	€.	0	0	0				
51420030020000	4.20.50.20.015.020.00.000	Combustibili	€.	0	0	0				
51420040010000	4.20.50.20.020.010.00.000	Cancelleria e stampati	€.	31,000	16,328	(14,672)				
51420040020000	4.20.50.20.025.010.00.000	Materiale per EDP	€.	(26,000)	10,670	36,670				
51420050010000	4.20.50.20.030.010.00.000	Materiale per manutenzioni e riparazioni immobili	€.	0		0				
51420050020000	4.20.50.20.030.020.00.000	Materiale per manutenzioni e riparazioni mobili e macchine	€.	0		0				
51420050030000	4.20.50.20.030.030.00.000	Materiale per manutenzioni e riparazioni attrez. Tecnico economali	€.	0		0				
51420050040000	4.20.50.20.030.040.00.000	Materiale per manutenzioni e riparazioni automezzi (tutti)	€.	0		0				
51420050050000	4.20.50.20.030.080.00.000	Altro materiale per manutenzioni e riparazioni	€.	(4,000)	4,735	8,735				
51420060010000	4.20.50.20.080.010.00.000	Altri beni non sanitari	€.	0		0				

51500000000000	4.20.60.00.000.000.00.000	**B.15 Accantonamenti tipici dell'esercizio - Totale**	**€.**	**3,873,000**	**2,735,230**	***(1,137,770)***	-	-	**1,669,000**	-

COD_COGE_NI	COD_COGE_old	Descrizione		Valore netto al 31/12/2018	Valore netto al 31/12/2019	Variazione	Costi da utilizzo contributi 2019	Costi da utilizzo contributi DI CUI SOCIO-SAN	Costi da contributi 2019	Costi da contributi DI CUI SOCIO-SAN
51510010000000	4.20.60.10.010.000.00.000	Accantonamenti per cause civili ed oneri processuali	€.	0		0				
51510020000000	4.20.60.10.020.000.00.000	Accantonamenti per contenzioso personale dipendente	€.	270,000	0	(270,000)				
51510040000000	4.20.60.10.040.000.00.000	Accantonamenti per copertura diretta dei rischi (autoassicurazione)	€.	1,669,000	0	(1,669,000)	0	0	0	0
51510050000000	4.20.60.10.040.100.00.000	Accantonamenti per copertura diretta dei rischi (autoassicurazione)	€.	0	1,669,000	1,669,000			1,669,000	
51510060000000	4.20.60.10.040.200.00.000	Accantonamenti per franchigia assicurativa	€.	0		0				
51510070000000	4.20.60.10.080.000.00.000	Altri accantonamenti per rischi	€.	0		0				

RLS RIBA

51520010000000	4.20.60.20.010.000.00.000	Accantonamento al fondo premio per operosità medici SUMAI	€.	52,000	51,320	(680)					
51530010000000	4.20.60.30.010.000.00.000	Accantonamenti per interessi di mora)	€.	0		0					
51540020000000	4.20.60.40.020.000.00.000	Acc. Rinnovi contratt. - dirigenza medica	€.	1,356,000	314,493	(1,041,507)					
51540030000000	4.20.60.40.030.000.00.000	Acc. Rinnovi contratt.- dirigenza non medica	€.	164,000	78,487	(85,513)					
51540040000000	4.20.60.40.040.000.00.000	Acc. Rinnovi contratt.: - comparto	€.	0	96,338	96,338					
51540050000000	4.20.60.40.041.000.00.000	Acc. per Fondi integrativi pensione	€.	0		0					
51540060000000	4.20.60.40.042.000.00.000	Acc. Incentivi funzioni tecniche art. 113 D.lgs 50/2016	€.	0	139,901	139,901					
51540070000000	4.20.60.40.050.000.00.000	Acc. Rinnovi contratt.: medici SUMAI	€.	35,000	46,794	11,794					
51550010000000	4.20.60.50.005.000.00.000	Accantonamenti per quote inutilizzate contributi da Regione e Prov. Aut. per quota F.S. indistinto finalizzato	€.	0		0					
51550020000000	4.20.60.50.010.000.00.000	Accantonamenti per quote inutilizzate contributi vincolati dell'esercizio da Regione per quota FSR Vincolato	€.	0		0					
51550030000000	4.20.60.50.012.000.00.000	Accantonamenti per quote inutilizzate contributi dell'esercizio da Regione per quota FSR Indistinto	€.	0		0					
51550040000000	4.20.60.50.014.000.00.000	Accantonamenti per quote inutilizzate per finanziamento di parte corrente per servizi sociosanitari ASSI) da contributi dell'esercizio da Regione - quota FSR Indistinto	€.	0		0					
51550050000000	4.20.60.50.020.000.00.000	Accantonamenti per quote inutilizzate contributi vincolati dell'esercizio da ATS/ASST/Fondazioni per quota FSR Vincolato	€.	0	59,330	59,330					
51550060000000	4.20.60.50.022.000.00.000	Accantonamenti per quote inutilizzate contributi dell'esercizio da ATS/ASST/Fondazioni per quota FSR Indistinto	€.	0		0					
51550070000000	4.20.60.50.030.000.00.000	Accantonamenti per quote inutilizzate contributi vincolati dell'esercizio da soggetti pubblici (extra fondo) Vincolati	€.	0		0					
51550120000000	4.20.60.50.080.000.00.000	Accantonamenti per quote inutilizzate contributi vincolati dell'esercizio da privati (altro)	€.	0		0					
51550140000000	4.20.60.50.090.000.00.000	Accantonamenti per quote inutilizzate contributi da soggetti privati per ricerca	€.	0		0					
51560010000000	4.20.60.80.010.000.00.000	Altri accantonamenti	€.	0	279,567	279,567					
51560010100000	4.20.60.80.010.100.00.000	Accantonamenti libera professione	€.	248,000	279,567	31,567					
51560010200000	4.20.60.80.010.200.00.000	Altri accantonamenti altro	€.	79,000		(79,000)					

				Valore netto al 31/12/2018	Valore netto al 31/12/2019	Variazione
60000000000000	5.00.00.00.000.000.00.000	**C) PROVENTI ED ONERI FINANZIARI**	€.	**0**	**0**	**0**

				Valore netto al 31/12/2018	Valore netto al 31/12/2019	Variazione
60599999999999	5.10.00.00.000.000.00.000	**C) PROVENTI FINANZIARI (Parziale)**	€.	**0**	**0**	**0**
61000000000000	5.10.10.00.000.000.00.000	**C.1 Interessi attivi - Totale**	**€.**	**0**	**0**	**0**

COD_COGE_NI	*COD_COGE_old*	*Descrizione*		*Valore netto al 31/12/2018*	*Valore netto al 31/12/2019*	*Variazione*
61010010000000	5.10.10.10.010.000.00.000	Interessi attivi su c/tesoreria	€.	0		0
61030010000000	5.10.10.30.010.000.00.000	Interessi attivi su titoli	€.	0		0

RISERVATO

61030020000000	5.10.10.30.020.000.00.000	Interessi attivi su crediti commerciali	€.	0		0
61040010000000	5.10.10.30.080.000.00.000	Altri interessi attivi)	€.	0		0
61050010000000	5.10.10.30.090.000.00.000	Interessi attivi verso ATS-ASST-Fondazioni della Regione	€.	0		0

62000000000000	5.10.20.00.000.000.00.000	**C.2 Altri proventi finanziari - Totale**	**€.**	**0**	**0**	**0**

COD_COGE_NI	COD_COGE_old	Descrizione		Valore netto al 31/12/2018	Valore netto al 31/12/2019	Variazione
62010000000000	5.10.20.10.000.000.00.000	Proventi da partecipazioni	€.	0		0
62020000000000	5.10.20.20.000.000.00.000	Proventi finanziari da crediti iscritti nelle immobilizzazioni	€.	0		0
62030000000000	5.10.20.30.000.000.00.000	Proventi finanziari da titoli iscritti nelle immobilizzazioni	€.	0		0
62040000000000	5.10.20.40.000.000.00.000	Altri proventi finanziari diversi dai precedenti)	€.	0		0
62050000000000	5.10.20.50.000.000.00.000	Utili su cambi	€.	0		0

				Valore netto al 31/12/2018	Valore netto al 31/12/2019	Variazione	Costi da utilizzo contributi 2019	Costi da utilizzo contributi DI CUI SOCIO-SAN	Costi da contributi 2019	Costi da contributi DI CUI SOCIO-SAN
62599999999999	5.20.00.00.000.000.00.000	C) ONERI FINANZIARI (Parziale)	€.	0	0	0	0	0	0	0

63000000000000	5.20.10.00.000.000.00.000	**C.3 Interessi passivi - Totale**	**€.**	**0**	**0**	**0**	**0**	**0**	**0**	**0**

COD_COGE_NI	COD_COGE_old	Descrizione		Valore netto al 31/12/2018	Valore netto al 31/12/2019	Variazione	Costi da utilizzo contributi 2019	Costi da utilizzo contributi DI CUI SOCIO-SAN	Costi da contributi 2019	Costi da contributi DI CUI SOCIO-SAN
63010010000000	5.20.10.10.010.000.00.000	Interessi passivi su c/c tesoreria	€.	0		0				
63020010000000	5.20.10.20.010.000.00.000	Interessi passivi su mutui	€.	0		0				
63020020000000	5.20.10.20.020.000.00.000	Commissioni su fidejussioni	€.	0		0				
63030010000000	5.20.10.30.010.000.00.000	Interessi passivi verso fornitori	€.	0		0				
63030020000000	5.20.10.30.020.000.00.000	Interessi passivi di mora	€.	0		0				
63030030000000	5.20.10.30.030.000.00.000	Interessi passivi canoni di leasing	€.	0		0				
63030040000000	5.20.10.30.070.000.00.000	Altri interessi passivi	€.	0		0				
63030050000000	5.20.10.30.080.000.00.000	Interessi passivi verso ATS-ASST-Fondazioni della Regione	€.	0		0				

64000000000000	5.20.20.00.000.000.00.000	**C.4 Altri oneri finanziari - Totale**	**€.**	**0**	**0**	**0**	**0**	**0**	**0**	**0**

R.L.S.C.R.I.B.A.

COD_COGE_NI	COD_COGE_old	Descrizione		Valore netto al 31/12/2018	Valore netto al 31/12/2019	Variazione	Costi da utilizzo contributi 2019	Costi da utilizzo contributi DI CUI SOCIO-SAN	Costi da contributi 2019	Costi da contributi DI CUI SOCIO-SAN
64010000000000	5.20.20.10.000.000.00.000	Altri oneri finanziari)	€.	0		0				
64020000000000	5.20.20.20.000.000.00.000	Perdite su cambi	€.	0		0				

RLS.C.R.I.B.A.

				Valore netto al 31/12/2018	Valore netto al 31/12/2019	Variazione
70000000000000	6.00.00.00.000.000.00.000	**D) RETTIFICHE DI VALORE DI ATTIVITA' FINANZIARIE**	€.	0	0	0

71000000000000	6.10.00.00.000.000.00.000	**D.1 Rivalutazioni - Totale**	**€.**	-	-	0

COD_COGE_NI	COD_COGE_old	Descrizione		Valore netto al 31/12/2018	Valore netto al 31/12/2019	Variazione
71010000000000	6.10.10.00.000.000.00.000	Di partecipazioni	€.	0		0
71020000000000	6.10.20.00.000.000.00.000	Di immobilizzazioni finanziarie che non costituiscono immobilizzazioni	€.	0		0
71030000000000	6.10.80.00.000.000.00.000	Altro	€.	0		0

72000000000000	6.20.00.00.000.000.00.000	**D.2 Svalutazioni - Totale**	**€.**	-	-	0

-	-	-	-		

COD_COGE_NI	COD_COGE_old	Descrizione		Valore netto al 31/12/2018	Valore netto al 31/12/2019	Variazione	Costi da utilizzo contributi 2019	Costi da utilizzo contributi DI CUI SOCIO-SAN	Costi da contributi 2019	Costi da contributi DI CUI SOCIO-SAN
72010000000000	6.20.10.00.000.000.00.000	Di partecipazioni	€.	0		0				
72020000000000	6.20.20.00.000.000.00.000	Di immobilizzazioni finanziarie che non costituiscono immobilizzazioni	€.	0		0				
72030000000000	6.20.80.00.000.000.00.000	Altro	€.	0		0				

				Valore netto al 31/12/2018	Valore netto al 31/12/2019	Variazione
800000000000000	7.00.00.00.000.000.00.000	**E) PROVENTI E ONERI STRAORDINARI**	€.	10,000	49,992	39,992

81000000000000	7.10.00.00.000.000.00.000	**E.1) Proventi Straordinari - Totale**	€.	47,000	119,933	72,933

COD_COGE_NI	COD_COGE_old	Descrizione		Valore netto al 31/12/2018	Valore netto al 31/12/2019	Variazione
81010005010000	7.10.10.10.000.000.00.000	Plusvalenze da cessione di beni	€.	0		0
81010005020000	7.10.10.20.000.000.00.000	Plusvalenze da ATS-ASST-Fondazioni della Regione	€.	0		0
81010005030000	7.10.10.80.000.000.00.000	Altre plusvalenze	€.	0		0
81010010010000	7.10.20.10.000.000.00.000	Proventi da donazioni e liberalità diverse	€.	0		0
81010020020000	7.10.20.20.000.000.00.000	Sopravvenienze attive per quote F.S. vincolato	€.	0		0
81010030010000	7.10.30.10.000.000.00.000	Sopravvenienze e insussistenze attive verso ATS/ASST/Fondazioni della Regione	€.	27,000	996	(26,004)
81010030010010	7.10.30.10.100.000.00.000	Sopravvenienze attive verso ATS/ASST/Fondazioni della Regione	€.	0	996	996
81010030010020	7.10.30.10.200.000.00.000	Insussistenze attive verso ATS/ASST/Fondazioni della Regione	€.	0		0
81010040010010	7.10.30.20.100.000.00.000	Sopravvenienze attive v/terzi relative alla mobilità extraregionale	€.	0		0
81010040010020	7.10.30.20.200.000.00.000	Insussistenze attive v/terzi relative alla mobilità extraregionale	€.	0		0
81010050010000	7.10.30.30.000.000.00.000	Sopravvenienze e insussistenze attive v/terzi relative al personale	€.	0	0	0
81010050010010	7.10.30.30.100.000.00.000	Sopravvenienze attive v/terzi relative al personale	€.	0		0
81010050010020	7.10.30.30.200.000.00.000	Insussistenze attive v/terzi relative al personale	€.	0		0
81010060010000	7.10.30.40.000.000.00.000	Sopravvenienze e insussistenze attive v/terzi relative alle convenzioni con medici di base	€.	0	0	0

RL.O.R.B.A.

81010060010010	7.10.30.40.100.000.00.000	Sopravvenienze attive v/terzi relative alle convenzioni con medici di base	€.	0		0
81010060010020	7.10.30.40.200.000.00.000	Insussistenze attive v/terzi relative alle convenzioni con medici di base	€.	0		0
81010070010000	7.10.30.50.000.000.00.000	Sopravvenienze e insussistenze attive v/terzi relative alle convenzioni per la specialistica	€.	0	0	0
81010070010010	7.10.30.50.100.000.00.000	Sopravvenienze attive v/terzi relative alle convenzioni per la specialistica	€.	0		0
81010070010020	7.10.30.50.200.000.00.000	Insussistenze attive v/terzi relative alle convenzioni per la specialistica	€.	0		0
81010080010000	7.10.30.60.000.000.00.000	Sopravvenienze e insussistenze attive v/terzi relative all'acquisto prestaz. Sanitarie da operatori accreditati	€.	0	0	0
81010080010010	7.10.30.60.100.000.00.000	Sopravvenienze attive v/terzi relative all'acquisto prestaz. Sanitarie da operatori accreditati	€.	0		0
81010080010020	7.10.30.60.200.000.00.000	Insussistenze attive v/terzi relative all'acquisto prestaz. Sanitarie da operatori accreditati	€.	0		0
81010090010000	7.10.30.70.000.000.00.000	Sopravvenienze e insussistenze attive v/terzi relative all'acquisto di beni e servizi	€.	0	0	0
81010090010010	7.10.30.70.100.000.00.000	Sopravvenienze attive v/terzi relative all'acquisto di beni e servizi	€.	0		0
81010090010020	7.10.30.70.200.000.00.000	Insussistenze attive v/terzi relative all'acquisto di beni e servizi	€.	0		0
81010100010000	7.10.30.80.000.000.00.000	Altre sopravvenienze e insussistenze attive v/terzi	€.	20,000	118,937	98,937
81010100010010	7.10.30.80.100.000.00.000	Altre sopravvenienze e insussistenze attive v/terzi	€.	0	118,937	118,937
81010100010020	7.10.30.80.200.000.00.000	Altre insussistenze attive v/terzi	€.	0		0
81010110000000	7.10.50.10.000.000.00.000	Rivalutazioni economiche	€.	0		0
81010120000000	7.10.80.10.000.000.00.000	Altri proventi Straordinari	€.	0		0

82000000000000	7.20.00.00.000.000.00.000	**E.2) Oneri Straordinari - Totale**	**€.**	**37,000**	**69,941**	***32,941***	-	-	-	-

COD_COGE_NI	*COD_COGE_old*	*Descrizione*		*Valore netto al 31/12/2018*	*Valore netto al 31/12/2019*	*Variazione*	*Costi da utilizzo contributi 2019*	***Costi da utilizzo contributi DI CUI SOCIO-SAN***	***Costi da contributi 2019***	***Costi da contributi DI CUI SOCIO-SAN***
82010005010000	7.20.10.10.000.000.00.000	Minusvalenze	€.	3,000	8,716	5,716				
82010005020000	7.20.10.20.000.000.00.000	Minusvalenze da ATS-ASST-Fondazioni della Regione	€.	0		0				
82010010010000	7.20.20.10.000.000.00.000	Oneri tributari da esercizi precedenti	€.	0		0				
82010020010000	7.20.30.10.000.000.00.000	Oneri da cause civili	€.	0		0				
82010030010010	7.20.40.10.100.000.00.000	Sopravvenienze passive verso ATS/ASST/Fondazioni della Regione relative alla mobilità intraregionale	€.	0		0				
82010030010020	7.20.40.10.200.000.00.000	Insussistenze passive verso ATS/ASST/Fondazioni della Regione relative alla mobilità intraregionale	€.	0		0				
82010040010000	7.20.40.15.000.000.00.000	Altre sopravvenienze e insussistenze passive verso ATS/ASST/Fondazioni della Regione	€.	15,000	31,885	16,885	0	0	0	0
82010040010010	7.20.40.15.100.000.00.000	Altre sopravvenienze passive verso ATS/ASST/Fondazioni della Regione	€.	0	31,885	31,885				
82010040010020	7.20.40.15.200.000.00.000	Insussistenze passive verso ATS/ASST/Fondazioni della Regione	€.	0		0				
82010050010010	7.20.40.20.100.000.00.000	Sopravvenienze passive v/terzi relative alla mobilità extraregionale	€.	0		0				
82010050010020	7.20.40.20.200.000.00.000	Insussistenze passive v/terzi relative alla mobilità extraregionale	€.	0		0				
82010060010000	7.20.40.25.000.000.00.000	Sopravvenienze e insussistenze passive v/terzi relative al personale - dirigenza medica	€.	0	0	0	0	0	0	0
82010060010010	7.20.40.25.100.000.00.000	Sopravvenienze passive v/terzi relative al personale - dirigenza medica	€.	0		0				
82010060010020	7.20.40.25.200.000.00.000	Insussistenze passive v/terzi relative al personale - dirigenza medica	€.	0		0				
82010070010000	7.20.40.30.000.000.00.000	Sopravvenienze e insussistenze passive v/terzi relative al personale - dirigenza non medica	€.	0	0	0	0	0	0	0
82010070010010	7.20.40.30.100.000.00.000	Sopravvenienze passive v/terzi relative al personale - dirigenza non medica	€.	0		0				
82010070010020	7.20.40.30.200.000.00.000	Insussistenze passive v/terzi relative al personale - dirigenza non medica	€.	0		0				
82010080010000	7.20.40.35.000.000.00.000	Sopravvenienze e insussistenze passive v/terzi relative al personale - comparto	€.	0	0	0	0	0	0	0
82010080010010	7.20.40.35.100.000.00.000	Sopravvenienze passive v/terzi relative al personale - comparto	€.	0		0				
82010080010020	7.20.40.35.200.000.00.000	Insussistenze passive v/terzi relative al personale - comparto	€.	0		0				
82010090010010	7.20.40.40.100.000.00.000	Sopravvenienze passive v/terzi relative alle convenzioni con medici di base	€.	0		0				
82010090010020	7.20.40.40.200.000.00.000	Insussistenze passive v/terzi relative alle convenzioni con medici di base	€.	0		0				

BOZZA

82010100010000	7.20.40.45.000.000.00.000	Sopravvenienze e insussistenze passive v/terzi relative alle convenzioni per la specialistica	€.	0	0	0	0	0	0	0		
82010100010010	7.20.40.45.100.000.00.000	Sopravvenienze passive v/terzi relative alle convenzioni per la specialistica	€.	0		0						
82010100010020	7.20.40.45.200.000.00.000	Insussistenze passive v/terzi relative alle convenzioni per la specialistica	€.	0		0						
82010110010010	7.20.40.50.100.000.00.000	Sopravvenienze passive v/terzi relative all'acquisto prestaz. sanitarie da operatori accreditati	€.	0		0						
82010110010020	7.20.40.50.200.000.00.000	Insussistenze passive v/terzi relative all'acquisto prestaz. sanitarie da operatori accreditati	€.	0		0						
82010120010000	7.20.40.60.000.000.00.000	Sopravvenienze e insussistenze passive v/terzi relative all'acquisto di beni e servizi	€.	19,000	0	(19,000)	0	0	0	0		
82010120010010	7.20.40.60.100.000.00.000	Sopravvenienze passive v/terzi relative all'acquisto di beni e servizi	€.	0		0						
82010120010020	7.20.40.60.200.000.00.000	Insussistenze passive v/terzi relative all'acquisto di beni e servizi	€.	0		0						
82010130010000	7.20.40.80.000.000.00.000	Altre sopravvenienze passive v/terzi	€.	0	29,340	29,340	0	0	0	0		
82010130010010	7.20.40.80.100.000.00.000	Altre sopravvenienze passive v/terzi	€.	0	27,345	27,345						
82010130010020	7.20.40.80.200.000.00.000	Altre Insussistenze passive v/terzi	€.	0	1,995	1,995						
82010130010030	7.20.40.90.000.000.00.000	Insussistenze passive per quote F.S. vincolato	€.	0		0						
82010140010000	7.20.80.10.000.000.00.000	Altri oneri Straordinari	€.	0		0						

				Valore netto al 31/12/2018	Valore netto al 31/12/2019	Variazione	Costi da utilizzo contributi 2019	Costi da utilizzo contributi DI CUI SOCIO-SAN	Costi da contributi 2019	Costi da contributi DI CUI SOCIO-SAN
91000000000000	8.20.00.00.000.000.00.000	**Y. IMPOSTE E TASSE**	€.	**7,336,000**	**7,507,040**	***171,040***	**0**	**0**	**0**	**0**

COD_COGE_NI	COD_COGE_old	Descrizione		Valore netto al 31/12/2018	Valore netto al 31/12/2019	Variazione	Costi da utilizzo contributi 2019	Costi da utilizzo contributi DI CUI SOCIO-SAN	Costi da contributi 2019	Costi da contributi DI CUI SOCIO-SAN
91010010000000	8.20.10.10.000.000.00.000	IRAP relativa a personale dipendente	€.	6,915,000	7,054,097	*139,097*				
91010020000000	8.20.10.20.000.000.00.000	IRAP relativa a collaboratori e personale assimilato a lavoro dipendente	€.	166,000	162,303	*(3,697)*				
91010030000000	8.20.10.30.000.000.00.000	IRAP relativa ad attività di libera professione (intramoenia)	€.	143,000	170,406	*27,406*				
91010040000000	8.20.10.40.000.000.00.000	IRAP relativa ad attività commerciali	€.	0		*0*				
91020010000000	8.20.20.10.000.000.00.000	IRES su attività istituzionale	€.	112,000	120,234	*8,234*				
91020020000000	8.20.20.20.000.000.00.000	IRES su attività commerciale	€.	0		*0*				
91020030000000	8.20.30.10.000.000.00.000	Accantonamento a F.do Imposte Accertamenti, condoni, ecc.)	€.	0		*0*				

		TOTALE RICAVI	€.	200,811,000	202,857,757	2,046,757				
		- Costi capitalizzati	€.	4,715,000	4,988,257	273,257				
		TOTALE RICAVI (al netto dei Costi capitalizzati)	€.	**196,096,000**	**197,869,500**	**1,773,500**				
		TOTALE COSTI	€.	200,811,000	202,857,757	2,046,757	332,574	-	1,776,423	-
		- Costi capitalizzati	€.	4,715,000	4,988,257	273,257				
		TOTALE COSTI (al netto dei Costi capitalizzati)	€.	**196,096,000**	**197,869,500**	**1,773,500**				
99999999999999	9.99.99.99.999.999.99.999	**RISULTATO ECONOMICO**	**€.**	-	**0**	**0**				

RLS CRIBA.

Codice Conto old	PRESTAZIONI SANITARIE EROGATE IN REGIME DI INTRAMOENIA	Valore netto al 31/12/2018	Valore netto al 31/12/2019	Variazione
4.10.20.10.500.010.00.000	Ricavi per prestazioni sanitarie intramoenia - Area ospedaliera	85,000	225,788	140,788
4.10.20.10.500.020.00.000	Ricavi per prestazioni sanitarie intramoenia - Area specialistica	2,017,000	2,090,209	73,209
4.10.20.10.500.030.00.000	Ricavi per prestazioni sanitarie intramoenia - Area sanità pubblica	0	0	0
4.10.20.10.500.110.00.000	Ricavi per prestazioni sanitarie intramoenia - Consulenze (ex art. 55 c.1 lett. c), d) ed ex art. 57-58)	71,000	47,671	-23,329
4.10.20.10.500.120.00.000	Ricavi per prestazioni sanitarie intramoenia - Consulenze (ex art. 55 c.1 lett. c), d) ed ex art. 57-58) (Aziende sanitarie pubbliche della Regione)	0	24,060	24,060
4.10.20.10.500.210.00.000	Ricavi per prestazioni sanitarie intramoenia - Altro	139,000	328,230	189,230
4.10.20.10.500.220.00.000	Ricavi per prestazioni sanitarie intramoenia - Altro (Aziende sanitarie pubbliche della Regione)	0	0	0
	TOTALE RICAVI INTRAMOENIA	**2,312,000**	**2,715,958**	**403,958**
4.20.10.10.120.010.00.000	Compartecipazione al personale per att. libero professionale intramoenia - Area ospedaliera	55,000	157,466	102,466
4.20.10.10.120.012.00.000	Compartecipazione al personale per att. libero professionale intramoenia- Area specialistica	1,435,000	1,478,553	43,553
4.20.10.10.120.015.00.000	Compartecipazione al personale per att. libero professionale intramoenia - Area sanità pubblica	0	0	0
4.20.10.10.120.020.00.000	Servizi di consulenza sanitaria in area pagamento (art. 55 c.1 lett. c) d) ed ex art. 57-58 CCNL)	188,000	368,756	180,756
4.20.10.10.120.025.00.000	Servizi di consulenza sanitaria in area pagamento (art. 55 c.1 lett. c) d) ed ex art. 57-58 CCNL) - attività v/ATS-ASST-Fondazioni della Regione	0	0	0
4.20.10.10.120.040.00.000	Costi per prestazioni sanitarie intramoenia - Altro verso ATS-ASST-Fondazioni della Regione	0	0	0
	TOTALE QUOTE RETROCESSE AL PERSONALE (ESCLUSO IRAP)	**1,678,000**	**2,004,775**	**326,775**
	IRAP relativa ad attività di libera professione (intramoenia)	143,000	170,406	27,406
	Accantonamento L. Balduzzi	82,000	93,289	11,289
	Accantonamento al Fondo di perequazione	83,000	93,289	10,289
	Altri accantonamenti per libera Professione	83,000	92,989	9,989
	TOTALE COSTI INTRAMOENIA	**2,069,000**	**2,454,748**	**385,748**
	PRIMO MARGINE LIBERA PROFESSIONE	**243,000**	**261,210**	**18,210**
	Indennità di esclusività medica per attività di libera professione	1,744,000	1,799,415	55,415
	Costi diretti aziendali			0
	Costi generali aziendali			0
	TOTALE ALTRI COSTI INTRAMOENIA	**1,744,000**	**1,799,415**	**55,415**

NON CRITICABILE

CODICE MOD. CE	CODICE MOD. CE OLD
40101010000000	**4.10.10.10.010.000.00.000**
40101020000000	**4.10.10.10.012.000.00.000**
40101030000000	**4.10.10.10.015.000.00.000**
40101040030000	**4.10.10.10.020.000.00.000**
40101040040000	**4.10.10.10.025.000.00.000**
40101070000000	**4.10.10.10.045.000.00.000**
40101080000000	**4.10.10.10.050.000.00.000**
40102020010000	**4.10.10.20.015.010.00.000**
40102020020000	**4.10.10.20.015.020.00.000**

CODICE MOD. CE
BA1580
BA1590
BA1600
BA1610
BA1620
BA1630
BA1640
BA1650
BA1660
BA1670
BA1680
BA1720
BA1730
BA1740
BA1890
BA1900
BA1910
BA1920

RL C.R.I.B.A.

BA1930
BA1940
BA1950
BA1960
BA1970
BA1980

RLS.C.R.I.B.A.



RLS.C.R.I.B.A.

RLS.C.R.I.B.A.

RLS.C.R.I.B.A.

RLS.C.R.I.B.A.

RLS.C.R.I.B.A.

RLS.C.R.I.B.A.

RLS.C.R.I.B.A.

RLS.C.R.I.B.A.

RLS.C.R.I.B.A.

RLS.C.R.I.B.A.

RLS.C.R.I.B.A.

DETTAGLIO CONTRIBUTI IN C/ESERCIZIO	Atto	Data
Finanziamento di parte corrente (FSR indistinto)		
Finanziamento di parte corrente Territorio (FSR indistinto)		
Finanziamento di parte corrente Territorio ASSI (FSR indistinto)		
Funzioni non tariffate (FSR indistinto)	Decreto n. 7217	22/06/2020
Funzioni non tariffate per presidio servizi territoriali (FSR indistinto)		
Contributo da destinare al finanziamento del PSSR, progetti obiettivo, miglioramento qualità offerta e realizzazione piani di sviluppo regionali (FSR indistinto)	Decreto n. 7217	22/06/2020
Contributi per obiettivi di piano sanitario nazionale (di parte corrente) (FSR indistinto)		
Contributi da Regione (extra fondo) - Risorse aggiuntive da bilancio regionale a titolo di copertura LEA		
Contributi da Regione (extra fondo) - Risorse aggiuntive da bilancio regionale a titolo di copertura extra LEA		

DETTAGLIO ACQUISTI DI BENI SANITARI PER TIPOLOGIA DI DISTRIBUZIONE	Distribuzione	
	Diretta	Per conto
Prodotti farmaceutici ed emoderivati:		
Medicinali con AIC, ad eccezione di vaccini ed emoderivati di produzione regionale		
Medicinali senza AIC		
Emoderivati di produzione regionale		
Prodotti dietetici		
TOTALE	**0**	**0**

DETTAGLIO COSTI PER CONTRATTI MULTISERVIZIO (GLOBAL SERVICE)	Valore CE al 31/12/2019	TIPOLOGIA
	1,313,571	**Multiservizio**
Lavanderia		
Pulizia		
Mensa		
Riscaldamento		
Servizi di assistenza informatica		
Servizi trasporti (non sanitari)		
Smaltimento rifiuti		
Utenze telefoniche		
Utenze elettricità		
Altre utenze		
Premi di assicurazione		
Altri servizi non sanitari da pubblico (Aziende sanitarie pubbliche della Regione)		
Altri servizi non sanitari da altri soggetti pubblici		
Altri servizi non sanitari da privato	1,313,571	
Formazione (esternalizzata e non) da pubblico		
Formazione (esternalizzata e non) da privato		
Manutenzione e riparazione (ordinaria esternalizzata):	0	0
Manutenzione e riparazione ai fabbricati e loro pertinenze		

RL S.C.R.I.B.A.

Manutenzione e riparazione agli impianti e macchinari		
Manutenzione e riparazione alle attrezzature sanitarie e scientifiche		
Manutenzione e riparazione ai mobili e arredi		
Manutenzione e riparazione agli automezzi		
Altre manutenzioni e riparazioni		
Manutenzioni e riparazioni da Aziende sanitarie pubbliche della Regione		
TOTALE	**1,313,571**	**0**

DETTAGLIO LEASING	Delibera	Decorrenza contratto
Leasing finanziari attivati con fondi aziendali:		
Leasing finanziari attivati con fondi della Regione		

R.I.S.C.R.I.B.A.

Totale Leasing finanziari		

DETTAGLIO ACQUISTI DI SERVIZI SANITARI - DA PRIVATO	Codice Struttura da classificazione NSIS	Partita IVA /C.Fisc.
Inserire di seguito le singole strutture private. Compilare una riga per ogni tipo di prestazione acquisita		

RL S.C.R.I.B.A.

RL S.C.R.I.B.A.

RL S.C.R.I.B.A.

RL S.C.R.I.B.A.

RL S.C.R.I.B.A.

RL S.C.R.I.B.A.

RL S.C.R.I.B.A.

RL S.C.R.I.B.A.

RLS.C.R.I.B.A.

RL S.C.R.I.B.A.

RLS.C.R.I.B.A.

Oggetto	Importo assegnato	Importo utilizzato	Codice conto
	0		
	0		
	0		
Assegnazione definitiva alle	0		
	0		
Assegnazione definitiva alle	35,143,166		
	0		
	0		
	0		

TOTALE
0
0
0
0
0
0

DI CONTRATTO	% di incidenza multiservizio
Altro	
0	
0	
0	
0	
0	
0	
0	
0	
0	
0	
0	
0	
0	
0	
1,313,571	0%
0	
0	
0	
0	

RI.S.C.R.I.B.A.

0	
0	
0	
0	
0	
0	
1,313,571	0%

Valore contratto con IVA	Scadenza contratto	Costo imputato all'esercizio	Canoni a scadere
0		**0**	**0**
0		**0**	**0**

RI.S.C.R.I.B.A.

0		0	0

Tipologia di prestazione	Anno di competenza	Importo fatturato	Fatture da ricevere	Note di credito da ricevere	Budget / Tetto annuale
	2019	0	0	0	0
	2019				
	2019				
	2019				
	2019				
	2019				
	2019				
	2019				
	2019				
	2019				
	2019				
	2019				
	2019				
	2019				
	2019				
	2019				
	2019				
	2019				
	2019				
	2019				
	2019				
	2019				
	2019				
	2019				
	2019				
	2019				
	2019				
	2019				
	2019				
	2019				
	2019				
	2019				
	2019				
	2019				

RLS.C.R.I.B.A.

	2019				
	2019				
	2019				
	2019				
	2019				
	2019				
	2019				
	2019				
	2019				
	2019				
	2019				
	2019				
	2019				
	2019				
	2019				
	2019				
	2019				
	2019				
	2019				
	2019				
	2019				
	2019				
	2019				
	2019				
	2019				
	2019				
	2019				
	2019				
	2019				
	2019				
	2019				
	2019				
	2019				
	2019				
	2019				
	2019				
	2019				
	2019				
	2019				
	2019				
	2019				
	2019				
	2019				
	2019				
	2019				
	2019				
	2019				
	2019				
	2019				
	2019				

RL S.C.R.I.B.A.

	2019				
	2019				
	2019				
	2019				
	2019				
	2019				
	2019				
	2019				
	2019				
	2019				
	2019				
	2019				
	2019				
	2019				
	2019				
	2019				
	2019				
	2019				
	2019				
	2019				
	2019				
	2019				
	2019				
	2019				
	2019				
	2019				
	2019				
	2019				
	2019				
	2019				
	2019				
	2019				
	2019				
	2019				
	2019				
	2019				
	2019				
	2019				
	2019				
	2019				
	2019				
	2019				
	2019				
	2019				
	2019				
	2019				
	2019				
	2019				
	2019				
	2019				

RL S.C.R.I.B.A.

	2019				
	2019				
	2019				
	2019				
	2019				
	2019				
	2019				
	2019				
	2019				
	2019				
	2019				
	2019				
	2019				
	2019				
	2019				
	2019				
	2019				
	2019				
	2019				
	2019				
	2019				
	2019				
	2019				
	2019				
	2019				
	2019				
	2019				
	2019				
	2019				
	2019				
	2019				
	2019				
	2019				
	2019				
	2019				
	2019				
	2019				
	2019				
	2019				
	2019				
	2019				
	2019				
	2019				
	2019				
	2019				
	2019				
	2019				
	2019				
	2019				
	2019				

	2019				
	2019				
	2019				
	2019				
	2019				
	2019				
	2019				
	2019				
	2019				
	2019				
	2019				
	2019				
	2019				
	2019				
	2019				
	2019				
	2019				
	2019				
	2019				
	2019				
	2019				
	2019				
	2019				
	2019				
	2019				
	2019				
	2019				
	2019				
	2019				
	2019				
	2019				
	2019				
	2019				
	2019				
	2019				
	2019				
	2019				
	2019				
	2019				
	2019				
	2019				
	2019				
	2019				
	2019				
	2019				
	2019				
	2019				
	2019				
	2019				
	2019				

RL S.C.R.I.B.A.

	2019				
	2019				
	2019				
	2019				
	2019				
	2019				
	2019				
	2019				
	2019				
	2019				
	2019				
	2019				
	2019				
	2019				
	2019				
	2019				
	2019				
	2019				
	2019				
	2019				
	2019				
	2019				
	2019				
	2019				
	2019				
	2019				
	2019				
	2019				
	2019				
	2019				
	2019				
	2019				
	2019				
	2019				
	2019				
	2019				
	2019				
	2019				
	2019				
	2019				
	2019				
	2019				
	2019				
	2019				
	2019				
	2019				
	2019				
	2019				
	2019				
	2019				

RL S.C.R.I.B.A.

	2019				
	2019				
	2019				
	2019				
	2019				
	2019				
	2019				
	2019				
	2019				
	2019				
	2019				
	2019				
	2019				
	2019				
	2019				
	2019				
	2019				
	2019				
	2019				
	2019				
	2019				
	2019				
	2019				
	2019				
	2019				
	2019				
	2019				
	2019				
	2019				
	2019				
	2019				
	2019				
	2019				
	2019				
	2019				
	2019				
	2019				
	2019				
	2019				
	2019				
	2019				
	2019				
	2019				
	2019				
	2019				
	2019				
	2019				
	2019				
	2019				
	2019				

RL S.C.R.I.B.A.

	2019				
	2019				
	2019				
	2019				
	2019				
	2019				
	2019				
	2019				
	2019				
	2019				
	2019				
	2019				
	2019				
	2019				
	2019				
	2019				
	2019				
	2019				
	2019				
	2019				
	2019				
	2019				
	2019				
	2019				
	2019				
	2019				
	2019				
	2019				
	2019				
	2019				
	2019				
	2019				
	2019				
	2019				
	2019				
	2019				
	2019				
	2019				
	2019				
	2019				
	2019				
	2019				
	2019				
	2019				
	2019				
	2019				
	2019				
	2019				
	2019				
	2019				

RL.S.C.R.I.B.A.

	2019				
	2019				
	2019				
	2019				
	2019				
	2019				
	2019				
	2019				
	2019				
	2019				
	2019				
	2019				
	2019				
	2019				
	2019				
	2019				
	2019				
	2019				
	2019				
	2019				
	2019				
	2019				
	2019				
	2019				
	2019				
	2019				
	2019				
	2019				
	2019				
	2019				
	2019				
	2019				
	2019				
	2019				
	2019				
	2019				
	2019				
	2019				
	2019				
	2019				
	2019				
	2019				
	2019				
	2019				
	2019				
	2019				
	2019				
	2019				
	2019				
	2019				

RL S.C.R.I.B.A.

	2019				
	2019				
	2019				
	2019				
	2019				
	2019				
	2019				
	2019				
	2019				
	2019				
	2019				
	2019				
	2019				
	2019				
	2019				
	2019				
	2019				
	2019				
	2019				
	2019				
	2019				
	2019				
	2019				
	2019				
	2019				
	2019				
	2019				
	2019				
	2019				
	2019				
	2019				
	2019				
	2019				
	2019				
	2019				
	2019				
	2019				
	2019				
	2019				
	2019				
	2019				
	2019				
	2019				
	2019				
	2019				
	2019				
	2019				
	2019				
	2019				
	2019				

RL S.C.R.I.B.A.

	2019				
	2019				
	2019				
	2019				
	2019				
	2019				
	2019				
	2019				
	2019				
	2019				
	2019				
	2019				
	2019				
	2019				
	2019				
	2019				
	2019				
	2019				
	2019				
	2019				

RLS.C.R.I.B.A.

RLS.C.R.I.B.A.

RLS.C.R.I.B.A.

Importo liquidato/ certificato	Importo Rilevato in Co.Ge.	Importo delle note di credito richieste	Importo delle note di credito ricevute	Importo pagato
0	0	0	0	0

RL S.C.R.I.B.A.

RL.S.C.R.I.B.A.

RL S.C.R.I.B.A.

RL S.C.R.I.B.A.

RL S.C.R.I.B.A.

RL S.C.R.I.B.A.

RL S.C.R.I.B.A.

RL S.C.R.I.B.A.

RL S.C.R.I.B.A.

RL S.C.R.I.B.A.

RLS.C.R.I.B.A.

Tabelle allegate nota integrativa di: ASST DI LODI - Consuntivo 2019

ATTIVITA' TERRITORIALE

CONTO ECONOMICO - Dati in €.

			Valore netto al 31/12/2018	Valore netto al 31/12/2019	Variazione
4.10.00.00.000.000.00.000	**A) VALORE DELLA PRODUZIONE**	**€.**	**21,039,000**	**21,929,589**	***890,589***

			Valore netto al 31/12/2018	Valore netto al 31/12/2019	Variazione
4.10.10.00.000.000.00.000	**A.1) Contributi in conto esercizio - Totale**	**€.**	**18,385,000**	**19,529,460**	***1,144,460***
4.10.10.10.000.000.00.000	**A.1.A) Contributi da Regione per quota Fondo Sanitario regionale - Totale**	**€.**	***18,368,000***	***19,459,807***	***1,091,807***

COD_COGE_old	*Descrizione*		*Valore netto al 31/12/2018*	*Valore netto al 31/12/2019*	*Variazione*
4.10.10.10.012.000.00.000	Finanziamento di parte corrente Territorio (FSR indistinto)	€.	18,368,000	19,459,807	*1,091,807*
4.10.10.10.015.000.00.000	Finanziamento di parte corrente Territorio (FSR indistinto) [ASSI per ATS]	€.	0		*0*
4.10.10.10.016.000.00.000	Funzioni	€.	0	0	0
4.10.10.10.016.100.00.000	Funzioni - Pronto Soccorso	€.	0		*0*
4.10.10.10.016.200.00.000	Funzioni - Altro	€.	0		*0*
4.10.10.10.020.000.00.000	Funzioni non tariffate (FSR indistinto)	€.	0		*0*
4.10.10.10.025.000.00.000	Funzioni non tariffate per presidio servizi territoriali (FSR indistinto)	€.	0		*0*
4.10.10.10.041.000.00.000	Quota finalizzata per il Piano aziendale di cui all'art. 1, comma 528, L. 208/2015	€.	0		*0*
4.10.10.10.045.000.00.000	Contributo da destinare al finanziamento del PSSR, progetti obiettivo, miglioramento qualità offerta e realizzazione piani di sviluppo regionali (FSR indistinto)	€.	0		*0*
4.10.10.10.050.000.00.000	Contributi per obiettivi di piano sanitario nazionale (di parte corrente) (FSR indistinto)	€.	0		*0*
4.10.10.10.060.000.00.000	Finanziamento di parte corrente (FSR indistinto finalizzato da Regione)	€.	0		*0*
4.10.10.10.090.000.00.000	Altri contributi da Regione (FSR indistinto)	€.	0		*0*
4.10.10.10.095.000.00.000	Altri contributi da Regione per servizi socio-sanitari (ASSI)-(FSR indistinto)	€.	0		*0*
4.10.10.10.210.000.00.000	Contributi da Regione (FSR vincolato)	€.	0		*0*

RLS.C.E.B.A.

4.10.10.20.000.000.00.000	**A.1.B) Contributi c/esercizio da enti pubblici (Extra Fondo) - Totale**	€.	**9,000**	***44,436***	***35,436***

COD_COGE_old	*Descrizione*		*Valore netto al 31/12/2018*	*Valore netto al 31/12/2019*	*Variazione*
4.10.10.20.010.020.00.000	Contributi da Regione (extra fondo) - Altri contributi regionali extra fondo	€.	0		*0*
4.10.10.20.010.030.00.000	Contributi da Regione (extra fondo) - Vincolati	€.	0		*0*
4.10.10.20.020.005.00.000	Contributi da Ministero della Salute (extra fondo)	€.	0		*0*
4.10.10.20.020.010.00.000	Contributi da U.E.	€.	0		*0*
4.10.10.20.020.030.00.000	Contributi vincolati da enti pubblici (extra fondo) - Vincolati	€.	9,000		*(9,000)*
4.10.10.20.020.035.00.000	Contributi da altri enti pubblici (extra fondo) - Altro	€.	0		*0*
4.10.10.20.020.036.00.000	Contibuti da altri soggetti pubblici (extra fondo) - in attuazione dell'art.79, comma 1 sexies lettera c), del D.L. 112/2008, convertito con legge 133/2008 e della legge 23 dicembre 2009 n. 191	€.	0		*0*
4.10.10.20.030.010.00.000	Contributi da ATS/ASST/Fondazioni della Regione (extra fondo) - Vincolati	€.	0		*0*
4.10.10.20.030.020.00.000	Contributi da ATS/ASST/Fondazioni della Regione (extra fondo) - Altro	€.	0	44,436	*44,436*

4.10.10.30.000.000.00.000	**A.1.C) Contributi c/esercizio da enti privati - Totale**	€.	**8,000**	***25,217***	***17,217***

COD_COGE_old	*Descrizione*		*Valore netto al 31/12/2018*	*Valore netto al 31/12/2019*	*Variazione*
4.10.10.30.010.000.00.000	Contributi da persone giuridiche private - Vincolati	€.	8,000	25,217	*17,217*
4.10.10.30.020.000.00.000	Contributi da persone fisiche private - Vincolati	€.	0		*0*
4.10.10.30.030.000.00.000	Contributo del Tesoriere - Indistinto	€.	0		*0*
4.10.10.30.080.000.00.000	Altri contributi da privati - Indistinto	€.	0		*0*

			Valore netto al 31/12/2018	*Valore netto al 31/12/2019*	*Variazione*
4.10.11.00.000.000.00.000	**A.1a) Rettifica contributi c/esercizio per destinazione ad investimenti - Totale**	**€.**	**0**	**0**	**0**

4.10.11.10.000.000.00.000	**A.1a.A) Rettifica contributi c/esercizio per destinazione ad investimenti**	€.	**-**	***0***	***0***

COD_COGE_old	*Descrizione*		*Valore netto al 31/12/2018*	*Valore netto al 31/12/2019*	*Variazione*

PLS.C.R.I.B.A.

4.10.11.10.010.000.00.000	Rettifica contributi c/esercizio per destinazione ad investimenti - Contributi da Regione per quota F.S. Regionale)	€.	0		0
4.10.11.10.015.000.00.000	Rettifica contributi c/esercizio per destinazione ad investimenti - Contributi da ATS/ASST/Fondazioni della Regione)	€.	0		0
4.10.11.10.020.000.00.000	Rettifica contributi c/esercizio per destinazione ad investimenti - altri contributi	€.	0		0

			Valore netto al 31/12/2018	Valore netto al 31/12/2019	Variazione
4.10.12.00.000.000.00.000	**A.1b) Utilizzo fondi per quote inutilizzate contributi vincolati di esercizi precedenti - Totale**	**€.**	**0**	**0**	**0**

4.10.12.10.000.000.00.000	**A.1b.A) Utilizzo fondi per quote inutilizzate contributi vincolati di esercizi precedenti**	€.	-	-	-

COD_COGE_old	Descrizione		Valore netto al 31/12/2018	Valore netto al 31/12/2019	Variazione
4.10.12.10.005.000.00.000	Utilizzo fondi per quote inutilizzate contributi di esercizi precedenti da Regione o Prov. Aut. per quota F.S. regionale indistinto finalizzato	€.	0		0
4.10.12.10.010.000.00.000	Utilizzo fondi per quote inutilizzati contributi vincolati esercizi precedenti da Regione per quota FSR Vincolato	€.	0		0
4.10.12.10.012.000.00.000	Utilizzo fondi per quote inutilizzati contributi esercizi precedenti da Regione per quota FSR indistinto	€.	0		0
4.10.12.10.015.000.00.000	Utilizzo fondi per quote inutilizzati contributi vincolati esercizi precedenti da ATS/ASST/Fondazioni per quota FSR Vincolato	€.	0		0
4.10.12.10.018.000.00.000	Utilizzo fondi per quote inutilizzati contributi esercizi precedenti da ATS/ASST/Fondazioni per quota FSR indistinto	€.	0		0
4.10.12.10.020.000.00.000	Utilizzo fondi per quote inutilizzati contributi vincolati esercizi precedenti da soggetti pubblici (extra fondo) Vincolati	€.	0		0
4.10.12.10.055.000.00.000	Utilizzo fondi per quote inutilizzate contributi vincolati esercizi precedenti da privati (altro)	€.	0		0

			Valore netto al 31/12/2018	Valore netto al 31/12/2019	Variazione
4.10.20.00.000.000.00.000	**A.2) Proventi e ricavi diversi - Totale**	**€.**	**635,000**	**653,966**	***18,966***

4.10.20.10.000.000.00.000	**A.2.A) Ricavi per prestazioni sanitarie e sociosanitarie a rilevanza sanitaria - Totale**	€.	**2,000**	-	***(2,000)***

COD_COGE_old	Descrizione		Valore netto al 31/12/2018	Valore netto al 31/12/2019	Variazione
4.10.20.10.020.010.01.000	Ricavi per prestazioni attivita' ambulatoriale per la ATS di appartenenza - escluso PS non seguito ricovero	€.	0		0
4.10.20.10.020.010.02.000	Ricavi per prestazioni di pronto soccorso non seguite da ricovero per la ATS di appartenenza	€.	0		0
4.10.20.10.020.020.01.000	Ricavi per prestazioni attivita' ambulatoriale per altre ATS lombarde - escluso PS non seguito ricovero	€.	0		0
4.10.20.10.020.020.02.000	Ricavi per prestazioni di pronto soccorso non seguite da ricovero per altre ATS lombarde	€.	0		0

PROGETTO

4.10.20.10.020.050.01.000	Ricavi per prestazioni attivita' ambulatoriale per extra regione (Mobilità attiva in compensazione) - escluso PS non seguito ricovero	€.	0		0
4.10.20.10.020.050.02.000	Ricavi per prestazioni di pronto soccorso non seguite da ricovero per extra regione (Mobilità attiva in compensazione)	€.	0		0
4.10.20.10.020.075.00.000	Ricavi per prestazioni attivita' ambulatoriale per carcerati)	€.	0		0
4.10.20.10.020.110.00.000	Ricavi per prestazioni di "screening" ATS di appartenenza	€.	0		0
4.10.20.10.020.120.00.000	Ricavi per prestazioni di "screening" altre ATS della regione	€.	0		0
4.10.20.10.020.150.00.000	Ricavi per prestazioni di "screening" per extra regione (Mobilità attiva in compensazione)	€.	0		0
4.10.20.10.020.170.00.000	Ricavi per prestazioni di "screening" per stranieri)	€.	0		0
4.10.20.10.020.210.00.000	Ricavi per Neuro-psichiatria Infantile (Uonpia) per la ATS di appartenenza)	€.	0		0
4.10.20.10.020.220.00.000	Ricavi per Neuro-psichiatria Infantile (Uonpia) per altre ATS lombarde	€.	0		0
4.10.20.10.020.250.00.000	Ricavi per Neuro-psichiatria Infantile (Uonpia) per Extraregione (Mobilità attiva in compensazione)	€.	0		0
4.10.20.10.020.270.01.000	Ricavi per Neuro-psichiatria Infantile (Uonpia) per Stranieri - codice onere - 7)	€.	0		0
4.10.20.10.020.270.02.000	Ricavi per Neuro-psichiatria Infantile (Uonpia) per Stranieri - codice onere - 9	€.	0		0
4.10.20.10.030.010.00.000	Ricavi per attivita' di psichiatria (circ. 46/san) per la ATS di appartenenza	€.	0		0
4.10.20.10.030.020.00.000	Ricavi per attivita' di psichiatria (circ. 46/san) per altre ATS lombarde	€.	0		0
4.10.20.10.030.050.00.000	Ricavi per attivita' di psichiatria (circ. 46/san) per Extraregione (Mobilità non soggetta a compensazione)	€.	0		0
4.10.20.10.030.070.00.000	Ricavi per attivita' di psichiatria (circ. 46/san) stranieri	€.	0		0
4.10.20.10.040.010.01.000	Ricavi per farmaci File F (escluso HCV) per la ATS di appartenenza	€.	0		0
4.10.20.10.040.010.02.000	Ricavi per farmaci HCV per la ATS di appartenenza	€.	0		0
4.10.20.10.040.020.01.000	Ricavi per farmaci File F (escluso HCV) per altre ATS lombarde)	€.	0		0
4.10.20.10.040.020.02.000	Ricavi per farmaci HCV per altre ATS lombarde	€.	0		0
4.10.20.10.040.050.01.000	Ricavi per farmaci File F (escluso HCV) per Extraregione (Mobilità attiva in compensazione)	€.	0		0
4.10.20.10.040.050.02.000	Ricavi per farmaci HCV per Extraregione (Mobilità attiva in compensazione)	€.	0		0

RL S.C.I.B.A.

4.10.20.10.040.070.01.000	Ricavi per i farmaci File F (escluso HCV) per stranieri	€.	0		0
4.10.20.10.040.070.02.000	Ricavi per i farmaci HCV per stranieri	€.	0		0
4.10.20.10.040.080.01.000	Ricavi per i farmaci File F (escluso HCV) per carcerati (per conto Istituti penitenziari)	€.	0		0
4.10.20.10.040.080.02.000	Ricavi per i farmaci HCV per carcerati (per conto Istituti penitenziari)	€.	0		0
4.10.20.10.050.010.00.000	Ricavi per farmaci erogati in "Doppio Canale" per ATS di appartenenza	€.	0		0
4.10.20.10.050.020.00.000	Ricavi per farmaci erogati in "Doppio Canale" per altre ATS lombarde	€.	0		0
4.10.20.10.050.050.00.000	Ricavi per farmaci erogati in "Doppio Canale" per Extraregione (Mobilità attiva in compensazione)	€.	0		0
4.10.20.10.050.070.00.000	Ricavi per farmaci erogati in "Doppio Canale" per stranieri	€.	0		0
4.10.20.10.060.010.00.000	Ricavi per farmaci erogati in "Primo ciclo" per ATS di appartenenza	€.	0		0
4.10.20.10.060.020.00.000	Ricavi per farmaci erogati in "Primo ciclo" per altre ATS lombarde	€.	0		0
4.10.20.10.060.050.00.000	Ricavi per farmaci erogati in "Primo ciclo" per Extraregione (Mobilità attiva in compensazione)	€.	0		0
4.10.20.10.060.070.00.000	Ricavi per farmaci erogati in "Primo ciclo" per stranieri	€.	0		0
4.10.20.10.130.021.00.000	Prestazioni di assistenza integrativa per ATS di appartenenza	€.	0		0
4.10.20.10.130.022.00.000	Prestazioni di assistenza integrativa per altre ATS lombarde	€.	0	0	0
4.10.20.10.130.023.00.000	Prestazioni di assistenza protesica per ATS di appartenenza	€.	0	0	0
4.10.20.10.130.024.00.000	Prestazioni di assistenza protesica per altre ATS lombarde	€.	0	0	0
4.10.20.10.130.025.00.000	Prestazioni di assistenza riabilitativa extraospedaliera per ATS di appartenenza	€.	0	0	0
4.10.20.10.130.026.00.000	Prestazioni di assistenza riabilitativa extraospedaliera per altre ATS lombarde	€.	0	0	0
4.10.20.10.130.027.00.000	Ricavi per cessioni di emocomponenti e cellule staminali di produzione regionale VS ATS, ASST, IRCCS della Regione	€.	0		0
4.10.20.10.130.028.00.000	Ricavi per cessioni di emocomponenti e cellule staminali NON di produzione regionale VS ATS, ASST, IRCCS della Regione	€.	0		0
4.10.20.10.130.029.00.000	Prestazioni assistenza domiciliare integrata (ADI) per ATS di appartenenza	€.	0		0
4.10.20.10.130.030.00.000	Prestazioni assistenza domiciliare integrata (ADI) per altre ATS lombarde)	€.	0		0
4.10.20.10.190.010.00.000	Altre prestazioni sanitarie v/ATS di appartenenza	€.	0		0
4.10.20.10.190.020.00.000	Altre prestazioni sanitarie verso altre ATS/ASST/Fondazioni lombardi	€.	0		0
4.10.20.10.190.030.00.000	Altre prestazioni sanitarie ad altri soggetti pubblici	€.	0		0
4.10.20.10.190.040.00.000	Prestazioni assistenza integrativa da pubblico (extraregione) - (soggette a compensazione)	€.	0	0	0
4.10.20.10.190.041.00.000	Prestazioni assistenza protesica da pubblico (extraregione) - (soggette a compensazione)	€.	0	0	0

RISERVATA

4.10.20.10.190.050.00.000	Altre prestazioni sanitarie a soggetti pubblici extraregione (soggette a compensazione)	€.	0	0	0
4.10.20.10.190.055.00.000	Altre prestazioni sanitarie a soggetti pubblici extraregione (non in compensazione)	€.	0		0
4.10.20.10.200.010.00.000	Altre prestazioni socio sanitarie v/ ATS di appartenenza	€.	0		0
4.10.20.10.200.015.00.000	Ricavi per Voucher socio-sanitari ATS della Regione)	€.	0		0
4.10.20.10.200.020.00.000	Altre prestazioni socio sanitarie verso altre ATS/ASST/Fondazioni lombardi	€.	0		0
4.10.20.10.200.030.00.000	Altre prestazioni socio sanitarie ad altri soggetti pubblici	€.	0		0
4.10.20.10.300.010.00.000	Ricavi per consulenza sanitaria per ATS di appartenenza)	€.	0		0
4.10.20.10.300.020.00.000	Ricavi per consulenza sanitaria v/altre ATS-ASST-Fondazioni della Regione)	€.	0		0
4.10.20.10.300.030.00.000	Ricavi per consulenza sanitaria ad altri soggetti pubblici	€.	0		0
4.10.20.10.300.055.00.000	Ricavi per consulenza sanitaria ad altri soggetti pubblici Extraregione (non soggette a compensazione)	€.	0		0
4.10.20.10.300.060.00.000	Ricavi per consulenza sanitaria a privati	€.	0		0
4.10.20.10.400.010.00.000	Ricavi per prestazioni sanitarie erogate a soggetti privati	€.	2,000		(2,000)
4.10.20.10.400.110.00.000	Ricavi per prestazioni socio sanitarie a soggetti privati	€.	0		0
4.10.20.10.500.010.00.000	Ricavi per libera professione ex art. 55 c.1 lett. a) - b) Ccnl - (Area ospedaliera)	€.	0		0
4.10.20.10.500.020.00.000	Ricavi per libera professione ex art. 55 c.1 lett. a) - b) Ccnl - (Area specialistica)	€.	0		0
4.10.20.10.500.030.00.000	Ricavi per libera professione ex art. 55 c.1 lett. a) - b) Ccnl - (Area sanità pubblica)	€.	0		0
4.10.20.10.500.110.00.000	Ricavi per servizi di consulenza sanitaria in area pagamento (art. 55 c.1 lett. c) d) ed ex art. 57-58 CCNL	€.	0		0
4.10.20.10.500.120.00.000	Ricavi per servizi di consulenza sanitaria in area pagamento (art. 55 c.1 lett. c) d) ed ex art. 57-58 CCNL) verso ATS-ASST-Fondazioni della Regione	€.	0		0
4.10.20.10.500.210.00.000	Ricavi per prestazioni sanitarie intramoenia - Altro	€.	0		0
4.10.20.10.500.220.00.000	Ricavi per prestazioni sanitarie intramoenia - Altro verso ATS-ASST-Fondazioni della Regione	€.	0		0
4.10.20.10.600.210.00.000	Ricavi di ATS per attività di igiene pubblica ed ambientale - certificazioni	€.	0		0

RI.S.C.I.B.A.

4.10.20.10.800.010.00.000	Altri ricavi propri di ATS - a soggetti privati	€.	0		0

4.10.20.20.000.000.00.000	**A.2.B) Ricavi per prestazioni non sanitarie - Totale**	€.	**291,000**	***275,304***	***(15,696)***

COD_COGE_old	*Descrizione*		*Valore netto al 31/12/2018*	*Valore netto al 31/12/2019*	*Variazione*
4.10.20.20.010.010.00.000	Ricavi da differenza alberghiera	€.	0		*0*
4.10.20.20.020.010.00.000	Buoni mensa	€.	0		*0*
4.10.20.20.030.010.00.000	Proventi da sperimentazione farmaci	€.	0		*0*
4.10.20.20.040.010.00.000	Proventi da Rilascio certificati e cartelle cliniche	€.	0		*0*
4.10.20.20.050.010.00.000	Ricavi per formazione	€.	0		*0*
4.10.20.20.050.020.00.000	Ricavi per formazione verso ATS/ASST/Fondazioni della Regione	€.	0		*0*
4.10.20.20.060.000.00.000	Ricavi da sperimentazioni gestionali (art. 9-bis, D.Lgs. 502/92)	€.	0		*0*
4.10.20.20.080.010.00.000	Altri ricavi per prestazioni non sanitarie verso ATS/ASST/Fondazioni della Regione	€.	0		*0*
4.10.20.20.080.011.00.000	Altri concorsi, recuperi e rimborsi da parte della Regione - GSA	€.	0		*0*
4.10.20.20.080.030.00.000	Altri ricavi per prestazioni non sanitarie verso altri enti pubblici	€.	0		*0*
4.10.20.20.080.080.00.000	Altri ricavi per prestazioni non sanitarie verso privati	€.	291,000	275,304	*(15,696)*

4.10.20.30.000.000.00.000	**A.2.C) Altri proventi - Totale**	€.	**342,000**	***378,662***	***36,662***

COD_COGE_old	*Descrizione*		*Valore netto al 31/12/2018*	*Valore netto al 31/12/2019*	*Variazione*
4.10.20.30.010.010.00.000	Affitti attivi	€.	54,000	53,571	*(429)*
4.10.20.30.010.015.00.000	Altri proventi da attività immobiliari	€.	8,000	8,114	*114*
4.10.20.30.010.020.00.000	Altri proventi non sanitari	€.	0		*0*
4.10.20.30.080.010.00.000	Altri proventi diversi verso ATS/ASST/Fondazioni della Regione	€.	280,000	316,977	*36,977*
4.10.20.30.080.030.00.000	Altri proventi diversi verso altri enti pubblici	€.	0		*0*

RLS.C.I.B.A.

4.10.20.30.080.080.00.000	Altri proventi diversi verso privati	€.	0		0

			Valore netto al 31/12/2018	Valore netto al 31/12/2019	Variazione
4.10.30.00.000.000.00.000	**A.3) Concorsi, recuperi, rimborsi per attività tipiche - Totale**	**€.**	**588,000**	**424,990**	***(163,010)***
4.10.30.10.000.000.00.000	**A.3.A) Rimborsi assicurativi - Totale**	€.	**-**	***0***	***0***

COD_COGE_old	Descrizione		Valore netto al 31/12/2018	Valore netto al 31/12/2019	Variazione
4.10.30.10.010.000.00.000	Rimborsi assicurativi	€.	0		0
4.10.30.20.000.000.00.000	**A.3.B) Altri concorsi, recuperi e rimborsi per attività tipiche - Totale**	€.	**588,000**	***424,990***	***(163,010)***

COD_COGE_old	Descrizione		Valore netto al 31/12/2018	Valore netto al 31/12/2019	Variazione
4.10.30.20.010.010.00.000	Rimborso personale comandato e convenzionato c/o ATS/ASST/Fondazioni della Regione	€.	15,000	3,617	*(11,383)*
4.10.30.20.010.030.00.000	Rimborso personale comandato e convenzionato c/o altri enti pubblici	€.	0		0
4.10.30.20.010.060.00.000	Rimborso personale comandato e convenzionato c/o Regione Lombardia	€.	0		0
4.10.30.20.020.010.00.000	Rimborsi per Cessione di farmaci ed emoderivati verso ATS/ASST/Fondazioni della Regione ESCLUSI EMODERIVATI GESTITI VIA CONSORZIO INTERREGIONALE]	€.	0		0
4.10.30.20.020.012.00.000	Rimborsi per Cessione emoderivati verso ATS/ASST/Fondazioni della Regione SOLAMENTE OVE GESTITI NELL'AMBITO DEL CONSORZIO INTERREGIONALE]	€.	0		0
4.10.30.20.020.015.00.000	Rimborsi per Cessione emoderivati verso az. Sanit. Pubbliche Extraregione - NON in compensazione SOLAMENTE OVE GESTITI NELL'AMBITO DEL CONSORZIO INTERREGIONALE]	€.	0		0
4.10.30.20.020.030.00.000	Rimborsi per Cessione di farmaci ed emoderivati verso altri enti pubblici	€.	0		0
4.10.30.20.020.060.00.000	Rimborsi per Cessione di farmaci ed emoderivati verso privati ESCLUSI EMODERIVATI GESTITI VIA CONSORZIO INTERREGIONALE]	€.	0		0
4.10.30.20.020.065.00.000	Rimborsi per Cessione emoderivati verso privati SOLAMENTE OVE GESTITI NELL'AMBITO DEL CONSORZIO INTERREGIONALE]	€.	0		0
4.10.30.20.030.010.00.000	Rimborsi per Cessione di sangue ed emocomponenti verso ATS/ASST/Fondazioni della Regione	€.	0		0
4.10.30.20.030.020.00.000	Rimborsi per Cessione di Emoderivati di produzione regionale verso ATS/ASST/Fondazioni della Regione	€.	0		0
4.10.30.20.030.030.00.000	Rimborsi per Cessione di sangue ed emocomponenti verso altri enti pubblici	€.	0		0

RLS.C.I.B.A.

4.10.30.20.030.035.00.000	Rimborsi per Cessione di emocomponenti e cellule staminali Extraregione	€.	0		*0*
4.10.30.20.030.060.00.000	Rimborsi per Cessione di sangue ed emocomponenti verso privati	€.	0		*0*
4.10.30.20.030.070.00.000	Rimborsi per vaccinazioni in copagamento	€.	543,000	396,456	*(146,544)*
4.10.30.20.040.010.00.000	Rimborso per acquisto altri beni da parte di ATS/ASST/Fondazioni della Regione	€.	0		*0*
4.10.30.20.040.030.00.000	Rimborso per acquisto altri beni da parte di altri enti pubblici	€.	0		*0*
4.10.30.20.040.060.00.000	Rimborso per acquisto altri beni verso privati	€.	0		*0*
4.10.30.20.050.010.00.000	Altri concorsi, recuperi e rimborsi per attività tipiche da parte di ATS/ASST/Fondazioni della Regione	€.	0		*0*
4.10.30.20.050.030.00.000	Altri concorsi, recuperi e rimborsi per attività tipiche da parte di altri enti pubblici	€.	0		*0*
4.10.30.20.050.060.00.000	Altri concorsi, recuperi e rimborsi per attività tipiche da parte di Regione Lombardia	€.	0		*0*
4.10.30.20.050.070.00.000	Ricavi GSA per differenziale saldo mobilità interregionale	€.	0		*0*
4.10.30.20.050.075.00.000	Altre prestazioni sanitarie e sociosanitarie a rilevanza sanitaria erogate a soggetti pubblici Extraregione	€.	0		*0*
4.10.30.20.080.010.00.000	Recuperi da personale dipendente (vitto, alloggio, ...)	€.	21,000	22,733	*1,733*
4.10.30.20.080.020.00.000	Concorsi, recuperi, rimborsi da sperimentazioni gestionali (art. 9-bis, D.Lgs. 502/92)	€.	0		*0*
4.10.30.20.080.025.00.000	Concorsi, recuperi, rimborsi da esternalizzazioni di servizi	€.	0		*0*
4.10.30.20.080.045.00.000	Rette a carico degli ospiti per accesso a servizi sociosanitari integrati	€.	0		*0*
4.10.30.20.080.050.00.000	Rette a carico dei Comuni per accesso a servizi sociosanitari integrati	€.	0		*0*
4.10.30.20.080.055.00.000	Rette a carico di altri enti pubblici per accesso a servizi sociosanitari integrati	€.	0		*0*
4.10.30.20.080.080.00.000	Altri ricavi per concorsi, recuperi e rimborsi verso privati	€.	9,000	2,184	*(6,816)*
4.10.30.20.060.930.00.000	REGIONE: Rimborso per Pay back sui dispositivi medici	€.	0		*0*

4.10.40.00.000.000.00.000	**A.4) Compartecipazione alla spesa per prestazioni sanitarie - Totale**	**€.**	**14,000**	**22,563**	***8,563***

COD_COGE_old	*Descrizione*		*Valore netto al 31/12/2018*	*Valore netto al 31/12/2019*	*Variazione*
4.10.40.10.000.000.00.000	Ticket sulle prestazioni di specialistica ambulatoriale	€.	14,000	22,563	*8,563*

RISERVATO I.B.A.

4.10.50.00.000.000.00.000	**A.5) Costi capitalizzati - Totale**	**€.**	**1,417,000**	**1,298,610**	***(118,390)***

COD_COGE_old	*Descrizione*		*Valore netto al 31/12/2018*	*Valore netto al 31/12/2019*	*Variazione*
4.10.50.10.010.010.00.000	Quota contributi c/capitale da utilizzo finanziamenti per investimenti da Regione	€.	1,417,000	1,298,610	*(118,390)*
4.10.50.10.010.012.00.000	Quota contributi c/capitale da utilizzo finanziamenti per investimenti da Regione - Beni di prima dotazione	€.	0		*0*
4.10.50.10.010.020.00.000	Quota contributi c/capitale da utilizzo finanziamenti per investimenti dallo Stato	€.	0		*0*
4.10.50.10.015.010.00.000	Quota contributi c/esercizio da contributi FSR destinati a investimenti	€.	0		*0*
4.10.50.10.015.020.00.000	Quota contributi c/esercizio da altri contributi destinati a investimenti	€.	0		*0*
4.10.50.10.020.010.00.000	Costi capitalizzati da utilizzo riserva plusvalenze da reinvestire	€.	0		*0*
4.10.50.10.020.020.00.000	Costi capitalizzati da utilizzo riserva successioni e donazioni	€.	0		*0*
4.10.50.10.020.030.00.000	Costi capitalizzati da utilizzo riserva per investimenti	€.	0		*0*

			Valore netto al 31/12/2018	*Valore netto al 31/12/2019*	*Variazione*	**Costi da utilizzo contributi 2019**	**Costi da contributi 2019**
4.20.00.00.000.000.00.000	**B) COSTI DELLA PRODUZIONE**	**€.**	**20,391,000**	**21,275,410**	***884,410***	**0**	**42,544**

			Valore netto al 31/12/2018	*Valore netto al 31/12/2019*	*Variazione*	*Costi da utilizzo contributi 2019*	***Costi da contributi 2019***
4.20.05.00.000.000.00.000	**B.1) Acquisti di beni - Totale**	**€.**	**3,475,000**	**3,933,650**	***458,650***	**0**	**0**
4.20.05.10.000.000.00.000	**B.1.A) Acquisti di beni sanitari - Totale**	€.	**3,435,000**	**3,839,166**	***404,166***	**-**	**-**

COD_COGE_old	*Descrizione*		*Valore netto al 31/12/2018*	*Valore netto al 31/12/2019*	*Variazione*	*Costi da utilizzo contributi 2019*	***Costi da contributi 2019***
4.20.05.10.010.010.01.050	Farmaceutici: Specialità Medicinali (File F escluso HCV)	€.	0		*0*		
4.20.05.10.010.010.01.070	Farmaceutici: Specialità Medicinali (HCV)	€.	0		*0*		

RLS.C.R.I.P.A.

4.20.05.10.010.010.02.000	Farmaceutici: Specialità Medicinali (altro: farmaci ospedalieri)	€.	0		*0*		
4.20.05.10.010.020.00.000	Farmaceutici: Specialità Medicinali (Doppio Canale ex Nota CUF 37)	€.	0		*0*		
4.20.05.10.010.030.00.000	Farmaceutici: Specialità Medicinali (Primo Ciclo terapeutico D.G.R. 10246/02)	€.	0		*0*		
4.20.05.10.010.810.00.000	Farmaceutici: Specialità Medicinali da ATS/ASST/Fondazioni della Regione)	€.	0		*0*		
4.20.05.10.010.820.00.000	Farmaceutici: Specialità Medicinali (Doppio Canale ex Nota CUF 37) da ATS/ASST/Fondazioni della Regione)	€.	0		*0*		
4.20.05.10.020.010.00.000	Farmaceutici: Ossigeno)	€.	0		*0*		
4.20.05.10.020.020.00.000	Farmaceutici: Ossigeno (Doppio Canale)	€.	0		*0*		
4.20.05.10.020.810.00.000	Farmaceutici: Ossigeno da ATS/ASST/Fondazioni della Regione)	€.	0		*0*		
4.20.05.10.025.010.00.000	Farmaceutici: Specialità Medicinali SENZA AIC)	€.	12,000	1,079	*(10,921)*		
4.20.05.10.025.020.00.000	Farmaceutici: Galenici e altri medicinali SENZA AIC)	€.	15,000	12,069	*(2,931)*		
4.20.05.10.025.030.00.000	Farmaceutici: Ossigeno e gas medicali SENZA AIC)	€.	0		*0*		
4.20.05.10.030.010.00.000	Emoderivati	€.	0		*0*		
4.20.05.10.030.012.00.000	Emoderivati da Privati SOLAMENTE OVE GESTITI NELL'AMBITO DEL CONSORZIO INTERREGIONALE]	€.	0		*0*		
4.20.05.10.030.020.00.000	Emoderivati (Doppio Canale ex Nota CUF 37)	€.	0		*0*		
4.20.05.10.030.810.00.000	Emoderivati da ATS/ASST/Fondazioni della Regione ESCLUSI EMODERIVATI GESTITI VIA CONSORZIO INTERREGIONALE]	€.	0		*0*		
4.20.05.10.030.812.00.000	Emoderivati da ATS/ASST/Fondazioni della Regione SOLAMENTE OVE GESTITI NELL'AMBITO DEL CONSORZIO INTERREGIONALE]	€.	0		*0*		
4.20.05.10.030.815.00.000	Emoderivati da Az. Pubbliche ExtraRegione SOLAMENTE OVE GESTITI NELL'AMBITO DEL CONSORZIO INTERREGIONALE]	€.	0		*0*		
4.20.05.10.030.910.00.000	Emoderivati di produzione regionale da ATS/ASST/IRCCS/Fondazioni della Regione	€.	0		*0*		
4.20.05.10.030.920.00.000	Emoderivati di produzione regionale da ATS/ASST/IRCCS/Fondazioni della Regione SOLAMENTE OVE GESTITI NELL'AMBITO DEL CONSORZIO INTERREGIONALE]	€.	0		*0*		
4.20.05.10.030.930.00.000	Emoderivati di produzione regionale da altri soggetti	€.	0		*0*		
4.20.05.10.040.010.00.000	Prodotti dietetici	€.	173,000	204,948	*31,948*		
4.20.05.10.050.010.00.000	Dispositivi medici: Cnd W - Materiali Diagnostici in vitro	€.	2,000	564	*(1,436)*		

RLS.C.I.B.A.

4.20.05.10.050.020.00.000	Dispositivi medici: Cnd Z - Materiali diagnostici (materiale per apparecchiature sanitare e relativi componenti)	€.	122,000	184,282	*62,282*			
4.20.05.10.050.030.00.000	Prodotti chimici: Materiali diagnostici (senza Cnd)	€.	1,000	1,340	*340*			
4.20.05.10.060.011.00.000	Dispositivi Medici: Cnd A - Dispositivi da somministrazione, prelievo e raccolta	€.	56,000	40,440	*(15,560)*			
4.20.05.10.060.012.00.000	Dispositivi Medici: Cnd K, L - Strumentario chirurgico	€.	1,000	483	*(517)*			
4.20.05.10.060.013.00.000	Dispositivi Medici: Cnd H - Dispositivi di sutura	€.	0		*0*			
4.20.05.10.060.014.00.000	Dispositivi Medici: Cnd M - Dispositivi per medicazioni generali e specialistiche	€.	1,000	3,336	*2,336*			
4.20.05.10.060.015.00.000	Dispositivi Medici: Cnd T - Dispositivi di protezione e ausili per incontinenza (d. lgs. 46/97)	€.	832,000	1,000,964	*168,964*			
4.20.05.10.060.016.00.000	Dispositivi Medici: Cnd Y - Supporti o ausili tecnici per persone disabili	€.	1,000	5,035	*4,035*			
4.20.05.10.060.017.00.000	Dispositivi Medici: Cnd B; G; N; Q; R; U - Presidi medico-chirurgici specialistici	€.	78,000	93,831	*15,831*			
4.20.05.10.060.018.00.000	Dispositivi Medici: Cnd: D; S; V - Disinfettanti, prodotti per sterilizzazione e dispositivi vari	€.	0		*0*			
4.20.05.10.060.020.00.000	Dispositivi per appar. Cardiocircolatorio Cnd: C	€.	0		*0*			
4.20.05.10.060.030.00.000	Dispositivi medici con repertorio e senza CND (tipo 2, kit)	€.	0		*0*			
4.20.05.10.060.040.00.000	Dispositivi medici non registrati in Italia (senza repertorio e con CND assimilabile)	€.	0		*0*			
4.20.05.10.080.030.00.000	Dispositivi Medici: Cnd: J - impiantabili attivi: Materiali protesici (endoprotesi)	€.	0		*0*			
4.20.05.10.080.040.00.000	Dispositivi medici: Cnd: P - Materiali protesici (endoprotesi non attive)	€.	3,000	9,708	*6,708*			
4.20.05.10.090.010.00.000	Dispositivi Medici: Cnd F - Materiali per emodialisi	€.	0		*0*			
4.20.05.10.100.010.00.000	Materiali per la profilassi igienico-sanitari: sieri	€.	0		*0*			
4.20.05.10.100.020.00.000	Materiali per la profilassi igienico-sanitari: vaccini	€.	2,123,000	2,263,067	*140,067*			
4.20.05.10.120.010.00.000	Prodotti farmaceutici per uso veterinario	€.	0		*0*			
4.20.05.10.130.010.00.000	Sangue ed emocomponenti	€.	0		*0*			
4.20.05.10.130.800.00.000	Sangue ed emocomponenti acquistati Extraregione	€.	0		*0*			

RISCONTRO I.B.A.

4.20.05.10.130.810.00.000	Sangue ed emocomponenti da ATS/ASST/Fondazioni della Regione	€.	0		*0*		
4.20.05.10.800.010.00.000	Altri beni e prodotti sanitari (PRODOTTI SENZA REPERTORIO E/O CND)	€.	15,000	18,020	*3,020*		
4.20.05.10.800.810.00.000	Altri beni e prodotti sanitari da ATS/ASST/Fondazioni della Regione	€.	0	0	0	0	0
4.20.05.10.800.811.00.000	Altri beni e prodotti sanitari (Prodotti farmaceutici ed emoderivati) da ATS/ASST/Fondazioni della Regione	€.	0		*0*		
4.20.05.10.800.812.00.000	Altri beni e prodotti sanitari (Sangue ed emocomponenti) da ATS/ASST/Fondazioni della Regione	€.	0		*0*		
4.20.05.10.800.813.00.000	Altri beni e prodotti sanitari (Dispositivi Medici) da ATS/ASST/Fondazioni della Regione	€.	0		*0*		
4.20.05.10.800.814.00.000	Altri beni e prodotti sanitari (Prodotti dietetici) da ATS/ASST/Fondazioni della Regione	€.	0		*0*		
4.20.05.10.800.815.00.000	Altri beni e prodotti sanitari (Materiali per la profilassi - vaccini) da ATS/ASST/Fondazioni della Regione	€.	0		*0*		
4.20.05.10.800.816.00.000	Altri beni e prodotti sanitari (Prodotti chimici) da ATS/ASST/Fondazioni della Regione	€.	0		*0*		
4.20.05.10.800.817.00.000	Altri beni e prodotti sanitari (Materiali e prodotti per uso veterinario) da ATS/ASST/Fondazioni della Regione	€.	0		*0*		
4.20.05.10.800.818.00.000	Altri beni e prodotti sanitari Altri beni e prodotti sanitari) da ATS/ASST/Fondazioni della Regione	€.	0		*0*		

4.20.05.20.000.000.00.000	**B.1.B) Acquisti di beni non sanitari - Totale**		**40,000**	**94,484**	***54,484***	**-**	**-**

COD_COGE_old	*Descrizione*		*Valore netto al 31/12/2018*	*Valore netto al 31/12/2019*	*Variazione*	*Costi da utilizzo contributi 2019*	***Costi da contributi 2019***
4.20.05.20.010.010.00.000	Prodotti alimentari	€.	0		*0*		
4.20.05.20.020.010.00.000	Materiale di guardaroba, di pulizia e di convivenza in genere	€.	6,000	2,469	*(3,531)*		
4.20.05.20.030.010.00.000	Carburanti e lubrificanti	€.	14,000	11,154	*(2,846)*		
4.20.05.20.030.020.00.000	Combustibili	€.	9,000	12,339	*3,339*		
4.20.05.20.040.010.00.000	Cancelleria e stampati	€.	8,000	29,291	*21,291*		
4.20.05.20.050.010.00.000	Supporti informatici e materiale per EDP	€.	0	10,220	*10,220*		
4.20.05.20.060.010.00.000	Materiale per manutenzioni e riparazioni immobili e loro pertinenze	€.	1,000	2,802	*1,802*		
4.20.05.20.060.020.00.000	Materiale per manutenzioni e riparazioni mobili e macchine	€.	0	1,025	*1,025*		
4.20.05.20.060.030.00.000	Materiale per manutenzioni e riparazioni attrezzature tecnico scientifico sanitarie	€.	0		*0*		
4.20.05.20.060.040.00.000	Materiale per manutenzioni e riparazioni attrezzature tecnico economali	€.	0		*0*		

PLC PIBA

4.20.05.20.060.050.00.000	Materiale per manutenzioni e riparazioni automezzi (sanitari e non)	€.	0		0		
4.20.05.20.060.080.00.000	Materiale per manutenzioni e riparazioni - Altro	€.	2,000	16,202	14,202		
4.20.05.20.800.010.00.000	Altri beni non sanitari	€.	0	8,982	8,982		
4.20.05.20.800.810.00.000	Altri beni non sanitari da ATS/ASST/Fondazioni della Regione	€.	0		0		

			Valore netto al 31/12/2018	Valore netto al 31/12/2019	Variazione	Costi da utilizzo contributi 2019	**Costi da contributi 2019**
4.20.10.00.000.000.00.000	**B.2) Acquisti di servizi - Totale**	**€.**	**2,747,000**	**3,039,763**	***292,763***	**0**	**26,544**

			Valore netto al 31/12/2018	Valore netto al 31/12/2019	Variazione	Costi da utilizzo contributi 2019	**Costi da contributi 2019**
4.20.10.10.000.000.00.000	**B.2.A) Acquisti di servizi sanitari - Totale**	€.	**2,188,000**	**2,393,691**	***205,691***	**0**	**26,544**
4.20.10.10.010.000.00.000	**B.2.A.1) Acquisti di servizi sanitari per medicina di base - Totale**	€.	-	-	***0***	-	-

COD_COGE_old	*Descrizione*		Valore netto al 31/12/2018	Valore netto al 31/12/2019	Variazione	Costi da utilizzo contributi 2019	**Costi da contributi 2019**
4.20.10.10.010.110.00.000	Assistenza per medicina di base convenzionata: da strutture pubbliche ubicate nel proprio territorio: ASST/Fondazioni pubbliche	€.	0	0	*0*	0	0
4.20.10.10.010.120.00.000	Assistenza per medicina di base convenzionata: da strutture pubbliche ubicate in altre province della Regione: ATS/ASST/Fondazioni pubbliche	€.	0	0	*0*	0	0

COD_COGE_old	*Descrizione*		Valore netto al 31/12/2018	Valore netto al 31/12/2019	Variazione	Costi da utilizzo contributi 2019	**Costi da contributi 2019**
4.20.10.10.030.000.00.000	**B.2.A.3) Acquisti di servizi sanitari per assistenza specialistica ambulatoriale - Totale**	€.	***27,000***	***42,370***	*15,370*	***0***	***0***

COD_COGE_old	*Descrizione*		Valore netto al 31/12/2018	Valore netto al 31/12/2019	Variazione	Costi da utilizzo contributi 2019	**Costi da contributi 2019**
4.20.10.10.030.010.20.110	Acquisto di prestazioni ambulatoriali in strutture private ubicate in altre province della Lombardia: IRCCS privati	€.	0	0	0	0	0
4.20.10.10.030.020.10.010	Assistenza medico specialistica convenzionata interna (SUMAI)	€.	27,000	42,370	*15,370*		

COD_COGE_old	*Descrizione*		Valore netto al 31/12/2018	Valore netto al 31/12/2019	Variazione	Costi da utilizzo contributi 2019	**Costi da contributi 2019**

RISCRIBA

4.20.10.10.050.000.00.000	**B.2.A.5) Acquisti servizi sanitari per assistenza integrativa e protesica - Totale**	€.	**1,315,000**	***1,545,526***	***230,526***	-	-

COD_COGE_old	*Descrizione*		*Valore netto al 31/12/2018*	*Valore netto al 31/12/2019*	*Variazione*	*Costi da utilizzo contributi 2019*	***Costi da contributi 2019***
4.20.10.10.050.310.00.000	Assistenza Protesica non erogata tramite Farmaceutica Convenzionata (ex art. 8, c. 2, D.Lgs. 502/92) c.d. protesica "Maggiore"	€.	1,188,000	1,191,080	*3,080*		
4.20.10.10.050.330.00.000	Assistenza Protesica non erogata tramite Farmaceutica Convenzionata (ex art. 8, c. 2, D.Lgs. 502/92) - Costi di gestione magazzino	€.	122,000	124,338	*2,338*		
4.20.10.10.050.332.00.000	Acquisto di prestazioni relative all'Assistenza Integrativa - Nutrizione Artificiale Enterale	€.	5,000	230,108	*225,108*		
4.20.10.10.050.334.00.000	Acquisto di prestazioni relative all'Assistenza Integrativa (SOLO Servizio Distributivo da privato)	€.	0		*0*		
4.20.10.10.050.336.00.000	Acquisto di prestazioni relative all'Assistenza Protesica (SOLO Servizio Distributivo da privato)	€.	0		*0*		
4.20.10.10.050.450.00.000	Acquisto di prestazioni relative all'Assistenza Integrativa Extraregione	€.	0		*0*		
4.20.10.10.050.460.00.000	Acquisto di prestazioni relative all'Assistenza Integrativa da strutture pubbliche ubicate nel proprio territorio: ATS/ASST/Fondazioni pubbliche	€.	0		*0*		
4.20.10.10.050.470.00.000	Acquisto di prestazioni relative all'Assistenza Integrativa da strutture pubbliche ubicate in altre province della Regione: ATS/ASST/Fondazioni pubbliche	€.	0		*0*		
4.20.10.10.050.480.00.000	Acquisto di prestazioni relative all'Assistenza Integrativa da altre strutture pubbliche della Regione	€.	0		*0*		
4.20.10.10.050.490.00.000	Acquisto di prestazioni relativa all'Assistenza Integrativa da altri soggetti pubblici della Regione	€.	0		*0*		
4.20.10.10.050.500.00.000	Acquisto di prestazioni relativa all'Assistenza Integrativa in strutture ubicate fuori Regione	€.	0		*0*		

COD_COGE_old	*Descrizione*		*Valore netto al 31/12/2018*	*Valore netto al 31/12/2019*	*Variazione*	*Costi da utilizzo contributi 2019*	***Costi da contributi 2019***
4.20.10.10.060.900.45.000	REGIONE: Funzioni non tariffate altri privati + Altro - Ricoveri)	€.	0	0	*0*	0	0

COD_COGE_old	*Descrizione*		*Valore netto al 31/12/2018*	*Valore netto al 31/12/2019*	*Variazione*	*Costi da utilizzo contributi 2019*	***Costi da contributi 2019***

COD_COGE_old	*Descrizione*		*Valore netto al 31/12/2018*	*Valore netto al 31/12/2019*	*Variazione*	*Costi da utilizzo contributi 2019*	***Costi da contributi 2019***

COD_COGE_old	*Descrizione*		*Valore netto al 31/12/2018*	*Valore netto al 31/12/2019*	*Variazione*	*Costi da utilizzo contributi 2019*	***Costi da contributi 2019***

RISCONTRO A.I.

4.20.10.10.100.000.00.000	**B.2.A.10) Acquisto prestazioni trasporto sanitari - Totale**	€.	**436,000**	***403,084***	***(32,916)***	-	-

COD_COGE_old	*Descrizione*		*Valore netto al 31/12/2018*	*Valore netto al 31/12/2019*	*Variazione*	*Costi da utilizzo contributi 2019*	***Costi da contributi 2019***
4.20.10.10.100.010.20.000	Altri Trasporti sanitari da pubblico	€.	0		*0*		
4.20.10.10.100.020.20.000	Altri Trasporti sanitari da privato	€.	436,000	403,084	*(32,916)*		

4.20.10.10.110.000.00.000	**B.2.A.11) Acquisto prestazioni Socio-Sanitaria a rilevanza sanitaria - Totale**	€.	-	***0***	***0***	-	-

COD_COGE_old	*Descrizione*		*Valore netto al 31/12/2018*	*Valore netto al 31/12/2019*	*Variazione*	*Costi da utilizzo contributi 2019*	***Costi da contributi 2019***
4.20.10.10.110.010.30.060	Acquisto di prestazioni ADI da Strutture Pubbliche ubicate Fuori Regione		0		*0*		
4.20.10.10.110.010.40.050	Acquisto di voucher sociosanitari da ATS/ASST/Fondazioni della Regione	€.	0		*0*		
4.20.10.10.110.020.40.010	Acquisto di servizi di assistenza domiciliare integrata ADI) da privato)	€.	0		*0*		

4.20.10.10.120.000.00.000	**B.2.A.12) Compartecipazione al personale per att. Libero-prof. (intramoenia) - Totale**	€.	**57,000**	***41,088***	***(15,912)***	***0***	-

COD_COGE_old	*Descrizione*		*Valore netto al 31/12/2018*	*Valore netto al 31/12/2019*	*Variazione*	*Costi da utilizzo contributi 2019*	***Costi da contributi 2019***
4.20.10.10.120.010.00.000	Compart. al personale att. libera professione ex art. 55 c.1 lett. a) - b) Ccnl - Area Ospedaliera	€.	0		*0*		
4.20.10.10.120.012.00.000	Compart. al personale att. libera professione ex art. 55 c.1 lett. a) - b) Ccnl - Area Specialistica	€.	0		*0*		
4.20.10.10.120.015.00.000	Compart. al personale att. libera professione ex art. 55 c.1 lett. a) - b) Ccnl - Area sanità pubblica	€.	0		*0*		
4.20.10.10.120.020.00.000	Servizi di consulenza sanitaria in area pagamento (art. 55 c.1 lett. c) d) ed ex art. 57-58 CCNL	€.	0		*0*		
4.20.10.10.120.025.00.000	Servizi di consulenza sanitaria in area pagamento (art. 55 c.1 lett. c) d) ed ex art. 57-58 CCNL) - attività v/ATS-ASST-Fondazioni della Regione	€.	0		*0*		
4.20.10.10.120.030.00.000	Servizi di consulenza sanitaria in area pagamento (art. 55 c.2 CCNL)	€.	57,000	41,088	*(15,912)*		
4.20.10.10.120.035.00.000	Servizi di consulenza sanitaria in area pagamento (art. 55 c.2 CCNL) v/ATS-ASST-Fondazioni della Regione	€.	0		*0*		
4.20.10.10.120.045.00.000	Costi per prestazioni sanitarie intramoenia - Altro	€.	0		*0*		

4.20.10.10.130.000.00.000	**B.2.A.13) Rimborsi, assegni e contributi sanitari - Totale**	€.	**103,000**	***103,030***	***30***	-	-

RI.S.O.R.B.A.

COD_COGE_old	Descrizione		Valore netto al 31/12/2018	Valore netto al 31/12/2019	Variazione	Costi da utilizzo contributi 2019	Costi da contributi 2019
4.20.10.10.130.010.10.000	Contributi ad associazioni di volontariato	€.	0		0		
4.20.10.10.130.010.15.000	Contributi/Rimborsi per cure all'estero	€.	0		0		
4.20.10.10.130.010.20.000	Contributi/Rimborsi per assistenza indiretta	€.	103,000	103,030	30		
4.20.10.10.130.010.25.000	Contributi obbligatori Legge 210/92	€.	0		0		
4.20.10.10.130.010.30.000	Altre Contribuzioni Passive e sussidi)	€.	0		0		
4.20.10.10.130.010.35.000	Altre Contribuzioni Passive e sussidi verso altre ATS/ASST/Fondazioni della Regione	€.	0		0		
4.20.10.10.140.000.00.000	**B.2.A.14) Consulenze, Collaborazioni, Interinale e altre prestazioni di lavoro sanitarie e sociosanitarie - Totale**	€.	-	**0**	**0**	-	-

COD_COGE_old	Descrizione		Valore netto al 31/12/2018	Valore netto al 31/12/2019	Variazione	Costi da utilizzo contributi 2019	Costi da contributi 2019
4.20.10.10.140.010.10.000	Consulenze sanitarie da ATS/ASST/Fondazioni della Regione	€.	0		0		
4.20.10.10.140.010.25.000	Consulenze sanitarie da altri enti pubblici	€.	0		0		
4.20.10.10.140.010.30.000	Consulenze socio-sanitarie da altri enti pubblici	€.	0		0		
4.20.10.10.140.010.40.000	Consulenze sanitarie da terzi	€.	0		0		
4.20.10.10.140.010.45.000	Consulenze socio-sanitarie da terzi	€.	0		0		
4.20.10.10.140.020.15.000	Collaborazioni coordinate e continuative - area territorio	€.	0		0		
4.20.10.10.140.020.35.000	Prestazioni lavoro interinale (sanitario) - da terzi)	€.	0		0		
4.20.10.10.140.020.60.000	Prestazioni occasionali e altre prestazioni di lavoro socio sanitarie da terzi	€.	0		0		
4.20.10.10.140.030.10.000	Rimborso degli oneri stipendiali del personale sanitario che presta servizio in azienda in posizione di comando in ATS/ASST/Fondazioni della Regione)	€.	0		0		
4.20.10.10.140.030.20.000	Rimborso degli oneri stipendiali del personale sanitario che presta servizio in azienda in posizione di comando in altri Enti pubblici e Università)	€.	0		0		
4.20.10.10.140.030.30.000	Rimborso degli oneri stipendiali del personale sanitario che presta servizio in azienda in posizione di comando dalla Regione Lombardia)	€.	0		0		

RLS C.I.B.A.

4.20.10.10.140.030.40.000	Rimborso degli oneri stipendiali del personale sanitario che presta servizio in azienda in posizione di comando da Aziende di altre Regioni)	€.	0		0		
4.20.10.10.150.000.00.000	**B.2.A.15) Altri servizi sanitari e sociosanitari a rilevanza sanitaria - Totale**	€.	**250,000**	***258,593***	***8,593***	**-**	**26,544**

COD_COGE_old	*Descrizione*		*Valore netto al 31/12/2018*	*Valore netto al 31/12/2019*	*Variazione*	*Costi da utilizzo contributi 2019*	***Costi da contributi 2019***
4.20.10.10.150.010.10.000	Altre prestazioni per servizi sanitari da ATS/ASST/Fondazioni della Regione	€.	5,000	5,645	*645*		
4.20.10.10.150.010.15.000	Altre prestazioni per servizi socio sanitari da ATS/ASST/Fondazioni della Regione	€.	0		*0*		
4.20.10.10.150.010.20.000	Altre prestazioni per servizi sanitari da pubblico	€.	9,000	9,000	*0*		
4.20.10.10.150.010.25.000	Altre prestazioni per servizi socio sanitari da pubblico	€.	0		*0*		
4.20.10.10.150.010.35.000	Altre prestazioni per servizi sanitari da Extraregione	€.	0		*0*		
4.20.10.10.150.020.10.000	Altre prestazioni per servizi sanitari da terzi	€.	236,000	243,948	*7,948*		26,544
4.20.10.10.150.020.15.000	Altre prestazioni per servizi socio sanitari da terzi	€.	0		*0*		
4.20.10.10.150.020.30.000	Servizi sanitari appaltati o in "service" da terzi	€.	0		*0*		
4.20.10.10.150.020.35.000	Assegni di studio scuole infermieri	€.	0		*0*		

			Valore netto al 31/12/2018	*Valore netto al 31/12/2019*	*Variazione*	*Costi da utilizzo contributi 2019*	***Costi da contributi 2019***
4.20.10.20.000.000.00.000	**B.2.B) Acquisti di servizi non sanitari - Totale**	€.	**559,000**	**646,072**	***87,072***	**0**	**0**
4.20.10.20.010.000.00.000	**B.2.B.1) Servizi non sanitari -Totale**	€.	***539,000***	***621,688***	***82,688***	***0***	***0***

COD_COGE_old	*Descrizione*		*Valore netto al 31/12/2018*	*Valore netto al 31/12/2019*	*Variazione*	*Costi da utilizzo contributi 2019*	***Costi da contributi 2019***
4.20.10.20.010.010.10.000	Lavanderia	€.	0		*0*		
4.20.10.20.010.010.15.000	Pulizia	€.	186,000	220,924	*34,924*		
4.20.10.20.010.010.20.000	Mensa	€.	0	0	0	0	0
4.20.10.20.010.010.21.000	Mensa dipendenti	€.	0		*0*		

RI.S.O.I.B.A.

4.20.10.20.010.010.22.000	Ticket restaurant dipendenti	€.	0		0		
4.20.10.20.010.010.23.000	Mensa degenti	€.	0		0		
4.20.10.20.010.010.25.000	Riscaldamento)	€.	107,000	147,793	40,793		
4.20.10.20.010.010.30.000	Servizi di elaborazione dati	€.	0		0		
4.20.10.20.010.010.35.000	Trasporti non sanitari (se non addebitati in fattura dai fornitori di materie e merci)	€.	0		0		
4.20.10.20.010.010.40.000	Smaltimento rifiuti	€.	0		0		
4.20.10.20.010.020.10.000	Utenze telefoniche	€.	0		0		
4.20.10.20.010.020.20.000	Utenze elettricità	€.	123,000	137,204	14,204		
4.20.10.20.010.020.30.000	Acqua, gas, combustibile)	€.	12,000	9,713	(2,287)		
4.20.10.20.010.020.40.000	Servizi esterni di vigilanza	€.	20,000	19,704	(296)		
4.20.10.20.010.020.80.000	Altre Utenze)	€.	0		0		
4.20.10.20.010.030.10.000	Assicurazioni: Premi per R.C. Professionale)	€.	0		0		
4.20.10.20.010.030.20.000	Assicurazioni: Altri premi)	€.	25,000	19,297	(5,703)		
4.20.10.20.010.040.10.000	Acquisto di altri servizi non sanitari da ATS/ASST/Fondazioni della Regione	€.	0		0		
4.20.10.20.010.040.20.000	Acquisto di altri servizi non sanitari da pubblico)	€.	0		0		
4.20.10.20.010.050.10.000	Servizi postali e telex	€.	36,000	34,458	(1,542)		
4.20.10.20.010.050.15.000	Pubblicità e promozione	€.	0		0		
4.20.10.20.010.050.20.000	Rimborso spese di viaggio e soggiorno)	€.	0		0		
4.20.10.20.010.050.25.000	Altri servizi non sanitari acquistati in "Service")	€.	14,000	21,749	7,749		
4.20.10.20.010.050.80.000	Altri servizi non sanitari)	€.	16,000	10,846	(5,154)		
4.20.10.20.020.000.00.000	**B.2.B.2) Consulenze, Collaborazioni, Interinale e altre prestazioni di lavoro non sanitarie - Totale**	€.	**18,000**	***21,711***	***3,711***	**-**	**-**

COD_COGE_old	*Descrizione*		*Valore netto al 31/12/2018*	*Valore netto al 31/12/2019*	*Variazione*	*Costi da utilizzo contributi 2019*	***Costi da contributi 2019***

RLS.Ci.B.A.

4.20.10.20.020.010.10.010	Consulenze non sanitarie da ATS/ASST/Fondazioni della Regione	€.	0		*0*		
4.20.10.20.020.010.10.020	Consulenze non sanitarie da altri enti pubblici	€.	0		*0*		
4.20.10.20.020.010.20.010	Servizi per consulenze Amministrative - da privato	€.	0		*0*		
4.20.10.20.020.010.20.020	Servizi per consulenze Tecniche - da privato	€.	0		*0*		
4.20.10.20.020.010.20.030	Servizi per consulenze Legali - da privato	€.	0		*0*		
4.20.10.20.020.010.20.040	Servizi per consulenze Notarili - da privato	€.	0		*0*		
4.20.10.20.020.020.10.000	Spese per collaborazioni coordinate e continuative Amministrative - da privato	€.	0		*0*		
4.20.10.20.020.020.20.000	Spese per collaborazioni coordinate e continuative Tecniche - da privato	€.	0		*0*		
4.20.10.20.020.020.30.000	Prestazioni lavoro interinale Amministrativo (non sanitario) - da privato	€.	18,000	21,711	*3,711*		
4.20.10.20.020.020.40.000	Prestazioni lavoro interinale Tecnico (non sanitario) - da privato	€.	0		*0*		
4.20.10.20.020.020.50.000	Prestazioni occasionali e altre prestazioni di lavoro non sanitarie - da privato	€.	0		*0*		
4.20.10.20.020.020.60.000	Personale religioso	€.	0		*0*		
4.20.10.20.020.020.61.000	Altre Consulenze non sanitarie da privato - - in attuazione dell'art.79, comma 1 sexies lettera c), del D.L. 112/2008, convertito con legge 133/2008 e della legge 23 dicembre 2009 n. 191)	€.	0	0	*0*	0	0
4.20.10.20.020.030.10.000	Rimborso degli oneri stipendiali del personale non sanitario che presta servizio in azienda in posizione di comando in ATS/ASST/Fondazioni della Regione)	€.	0		*0*		
4.20.10.20.020.030.20.000	Rimborso degli oneri stipendiali del personale non sanitario che presta servizio in azienda in posizione di comando in altri Enti pubblici e Università)	€.	0		*0*		
4.20.10.20.020.030.30.000	Rimborso degli oneri stipendiali del personale non sanitario che presta servizio in azienda in posizione di comando dalla Regione Lombardia)	€.	0		*0*		

4.20.10.20.030.000.00.000	**B.2.B.3) Formazione (esternalizzata e non) - Totale**	€.	**2,000**	***2,673***	***673***	***0***	**-**

COD_COGE_old	*Descrizione*		*Valore netto al 31/12/2018*	*Valore netto al 31/12/2019*	*Variazione*	*Costi da utilizzo contributi 2019*	***Costi da contributi 2019***
4.20.10.20.030.010.00.000	Formazione esternalizzata da pubblico (Iref, Università, ...)	€.	0		*0*		
4.20.10.20.030.020.00.000	Formazione esternalizzata da ATS/ASST/Fondazioni della Regione	€.	0		*0*		
4.20.10.20.030.110.00.000	Formazione esternalizzata da privato	€.	1,000	1,359	*359*		

RLS.C.I.B.A.

4.20.10.20.030.120.00.000	Formazione non esternalizzata da privato	€.	1,000	1,314	*314*		

4.20.15.00.000.000.00.000	**B.3) Manutenzione e riparazione (ordinaria esternalizzata) - Totale**	**€.**	**508,000**	**457,232**	***(50,768)***	**-**	**-**

COD_COGE_old	*Descrizione*		*Valore netto al 31/12/2018*	*Valore netto al 31/12/2019*	*Variazione*	*Costi da utilizzo contributi 2019*	***Costi da contributi 2019***
4.20.15.10.000.000.00.000	Manutenzione e riparazione ordinaria esternalizzata per immobili e loro pertinenze	€.	475,000	388,401	*(86,599)*		
4.20.15.15.000.000.00.000	Manutenzione e riparazione ordinaria esternalizzata per impianti e macchinari	€.	0		*0*		
4.20.15.20.000.000.00.000	Manutenzione e riparazione ordinaria esternalizzata per mobili e macchine	€.	8,000	4,032	*(3,968)*		
4.20.15.30.000.000.00.000	Manutenzione e riparazione ordinaria esternalizzata per attrezzature tecnico-scientifiche sanitarie	€.	0		*0*		
4.20.15.40.000.000.00.000	Manutenzione e riparazione ordinaria esternalizzata per automezzi sanitari	€.	0		*0*		
4.20.15.50.000.000.00.000	Manutenzione e riparazione ordinaria esternalizzata per automezzi non sanitari	€.	5,000	61	*(4,939)*		
4.20.15.80.000.000.00.000	Altre manutenzioni e riparazioni)	€.	20,000	64,738	*44,738*		
4.20.15.90.000.000.00.000	Manutenzioni e riparazioni da ATS/ASST/Fondazioni della Regione	€.	0		*0*		

4.20.20.00.000.000.00.000	**B.4) Godimento di beni di terzi - Totale**	**€.**	**2,369,000**	**2,585,427**	***216,427***	**-**	**-**

COD_COGE_old	*Descrizione*		*Valore netto al 31/12/2018*	*Valore netto al 31/12/2019*	*Variazione*	*Costi da utilizzo contributi 2019*	***Costi da contributi 2019***
4.20.20.10.010.000.00.000	Affitti passivi)	€.	0		*0*		
4.20.20.10.020.000.00.000	Spese condominiali	€.	6,000	5,769	*(231)*		
4.20.20.20.010.000.00.000	Canoni di Noleggio sanitari (esclusa protesica)	€.	7,000		*(7,000)*		
4.20.20.20.015.000.00.000	Canoni di Noleggio sanitari relativi a protesica	€.	2,249,000	2,558,945	*309,945*		
4.20.20.20.020.000.00.000	Canoni di Noleggio non sanitari	€.	107,000	20,713	*(86,287)*		
4.20.20.30.010.000.00.000	Canoni di leasing sanitari	€.	0		*0*		

RL S.r.l. B.A.

4.20.20.30.020.000.00.000	Canoni di leasing non sanitari	€.	0		0		
4.20.20.40.010.000.00.000	Canoni di project financing	€.	0		0		
4.20.20.80.010.000.00.000	Locazioni e noleggi da ATS/ASST/Fondazioni della Regione	€.	0		0		

			Valore netto al 31/12/2018	Valore netto al 31/12/2019	Variazione	Costi da utilizzo contributi 2019	**Costi da contributi 2019**
4.20.25.00.000.000.00.000	**Costo del Personale (Totale)**	€.	**9,258,000**	***9,347,968***	***89,968***	**0**	**0**

4.20.25.10.000.000.00.000	**B.5 Personale del ruolo sanitario - Totale**	**€.**	**5,807,000**	**5,894,065**	**87,065**	**-**	**-**

COD_COGE_old	*Descrizione*		*Valore netto al 31/12/2018*	*Valore netto al 31/12/2019*	*Variazione*	*Costi da utilizzo contributi 2019*	***Costi da contributi 2019***
4.20.25.10.010.010.00.000	Ruolo Sanitario - T.INDETERMINATO - - Personale dirigente medico / veterinario - Competenze fisse)	€.	1,167,000	1,156,955	*(10,045)*		
4.20.25.10.010.020.00.000	Ruolo Sanitario - T.INDETERMINATO - - Personale dirigente medico / veterinario - Straordinario)	€.	8,000	9,434	*1,434*		
4.20.25.10.010.025.00.000	Ruolo Sanitario - T.INDETERMINATO - - Personale dirigente medico / veterinario - Retr. Posizione)	€.	120,000	114,455	*(5,545)*		
4.20.25.10.010.030.00.000	Ruolo Sanitario - T.INDETERMINATO - - Personale dirigente medico / veterinario - Indennità varie)	€.	8,000	15,255	*7,255*		
4.20.25.10.010.040.00.000	Ruolo Sanitario - T.INDETERMINATO - - Personale dirigente medico / veterinario - Competenze personale comandato)	€.	0		*0*		
4.20.25.10.010.050.00.000	Ruolo Sanitario - T.INDETERMINATO - - Personale dirigente medico / veterinario - Incentivazione (retribuzione di risultato)	€.	31,000	33,492	*2,492*		
4.20.25.10.010.060.00.000	Ruolo Sanitario - T.INDETERMINATO - - Personale dirigente medico / veterinario - Risorse aggiuntive regionali)	€.	16,000	10,626	*(5,374)*		
4.20.25.10.010.110.00.000	Ruolo Sanitario - T.INDETERMINATO - - Personale dirigente medico / veterinario - Oneri sociali*)	€.	364,000	361,465	*(2,535)*		
4.20.25.10.010.210.00.000	Ruolo Sanitario - T.INDETERMINATO - - Personale dirigente medico / veterinario - Accantonamento a TFR)	€.	0	0	0	0	0
4.20.25.10.010.800.00.000	Ruolo Sanitario - T.INDETERMINATO - - Personale dirigente medico / veterinario - Altri costi del personale)	€.	0		*0*		
4.20.25.10.012.010.00.000	Ruolo Sanitario - T.DETERMINATO - - Personale dirigente medico / veterinario - Competenze fisse)	€.	113,000	120,543	*7,543*		
4.20.25.10.012.020.00.000	Ruolo Sanitario - T.DETERMINATO - - Personale dirigente medico / veterinario - Straordinario)	€.	2,000	366	*(1,634)*		
4.20.25.10.012.025.00.000	Ruolo Sanitario - T.DETERMINATO - - Personale dirigente medico / veterinario - Retr. Posizione)	€.	0	0	*0*		

RLS - I.B.A.

4.20.25.10.012.030.00.000	Ruolo Sanitario - T.DETERMINATO - - Personale dirigente medico / veterinario - Indennità varie)	€.	1,000	191	*(809)*			
4.20.25.10.012.050.00.000	Ruolo Sanitario - T.DETERMINATO - - Personale dirigente medico / veterinario - Incentivazione (retribuzione di risultato)	€.	3,000	4,000	*1,000*			
4.20.25.10.012.060.00.000	Ruolo Sanitario - T.DETERMINATO - - Personale dirigente medico / veterinario - Risorse aggiuntive regionali)	€.	2,000	2,100	*100*			
4.20.25.10.012.110.00.000	Ruolo Sanitario - T.DETERMINATO - - Personale dirigente medico / veterinario - Oneri sociali*)	€.	33,000	34,288	*1,288*			
4.20.25.10.012.800.00.000	Ruolo Sanitario - T.DETERMINATO - - Personale dirigente medico / veterinario - Altri costi del personale)	€.	0		*0*			
4.20.25.10.020.010.00.000	Ruolo Sanitario - T.INDETERMINATO- - Personale dirigente non medico - Competenze fisse)	€.	784,000	812,949	*28,949*			
4.20.25.10.020.020.00.000	Ruolo Sanitario - T.INDETERMINATO- - Personale dirigente non medico - Straordinario)	€.	0		*0*			
4.20.25.10.020.025.00.000	Ruolo Sanitario - T.INDETERMINATO- - Personale dirigente non medico - Retr. Posizione)	€.	81,000	85,634	*4,634*			
4.20.25.10.020.030.00.000	Ruolo Sanitario - T.INDETERMINATO- - Personale dirigente non medico - Indennità varie)	€.	2,000	6,077	*4,077*			
4.20.25.10.020.040.00.000	Ruolo Sanitario - T.INDETERMINATO- - Personale dirigente non medico - Competenze personale comandato)	€.	0		*0*			
4.20.25.10.020.050.00.000	Ruolo Sanitario - T.INDETERMINATO- - Personale dirigente non medico - Incentivazione (retribuzione di risultato)	€.	28,000	30,180	*2,180*			
4.20.25.10.020.060.00.000	Ruolo Sanitario - T.INDETERMINATO- - Personale dirigente non medico - Risorse aggiuntive regionali)	€.	14,000	13,432	*(568)*			
4.20.25.10.020.110.00.000	Ruolo Sanitario - T.INDETERMINATO- - Personale dirigente non medico - Oneri sociali*)	€.	245,000	255,783	*10,783*			
4.20.25.10.020.210.00.000	Ruolo Sanitario - T.INDETERMINATO- - Personale dirigente non medico - Accantonamento a TFR)	€.	0	0	0	0	0	
4.20.25.10.020.800.00.000	Ruolo Sanitario - T.INDETERMINATO- - Personale dirigente non medico - Altri costi del personale)	€.	0		*0*			
4.20.25.10.022.010.00.000	Ruolo Sanitario - T.DETERMINATO - - Personale dirigente non medico - Competenze fisse)	€.	0		*0*			
4.20.25.10.022.020.00.000	Ruolo Sanitario - T.DETERMINATO - - Personale dirigente non medico - Straordinario)	€.	0		*0*			
4.20.25.10.022.025.00.000	Ruolo Sanitario - T.DETERMINATO - - Personale dirigente non medico - Retr. Posizione)	€.	0		*0*			
4.20.25.10.022.030.00.000	Ruolo Sanitario - T.DETERMINATO - - Personale dirigente non medico - Indennità varie)	€.	0		*0*			
4.20.25.10.022.050.00.000	Ruolo Sanitario - T.DETERMINATO - - Personale dirigente non medico - Incentivazione (retribuzione di risultato)	€.	0		*0*			
4.20.25.10.022.060.00.000	Ruolo Sanitario - T.DETERMINATO - - Personale dirigente non medico - Risorse aggiuntive regionali)	€.	0		*0*			

RI.S.C.I.B.A.

4.20.25.10.022.110.00.000	Ruolo Sanitario - T.DETERMINATO - - Personale dirigente non medico - Oneri sociali*)	€.	0		0		
4.20.25.10.022.800.00.000	Ruolo Sanitario - T.DETERMINATO - - Personale dirigente non medico - Altri costi del personale)	€.	0		0		
4.20.25.10.110.010.00.000	Ruolo Sanitario - T.INDETERMINATO- - Personale comparto - Competenze fisse)	€.	1,971,000	2,006,452	35,452		
4.20.25.10.110.020.00.000	Ruolo Sanitario - T.INDETERMINATO- - Personale comparto - Straordinario)	€.	13,000	13,000	0		
4.20.25.10.110.030.00.000	Ruolo Sanitario - T.INDETERMINATO- - Personale comparto - Indennità varie)	€.	67,000	86,158	19,158		
4.20.25.10.110.035.00.000	Ruolo Sanitario - T.INDETERMINATO- - Personale comparto - Incentivazione alla produttività collettiva)	€.	57,000	57,488	488		
4.20.25.10.110.040.00.000	Ruolo Sanitario - T.INDETERMINATO- - Personale comparto - Competenze personale comandato)	€.	15,000	3,351	(11,649)		
4.20.25.10.110.050.00.000	Ruolo Sanitario - T.INDETERMINATO- - Personale comparto - Risorse aggiuntive regionali)	€.	45,000	43,847	(1,153)		
4.20.25.10.110.110.00.000	Ruolo Sanitario - T.INDETERMINATO- - Personale comparto - Oneri sociali*)	€.	585,000	595,844	10,844		
4.20.25.10.110.210.00.000	Ruolo Sanitario - T.INDETERMINATO- - Personale comparto - Accantonamento a TFR)	€.	0	0	0	0	0
4.20.25.10.110.800.00.000	Ruolo Sanitario - T.INDETERMINATO- - Personale comparto - Altri costi del personale)	€.	0		0		
4.20.25.10.112.010.00.000	Ruolo Sanitario - T.DETERMINATO- - Personale comparto - Competenze fisse)	€.	23,000	14,682	(8,318)		
4.20.25.10.112.020.00.000	Ruolo Sanitario - T.DETERMINATO- - Personale comparto - Straordinario)	€.	0		0		
4.20.25.10.112.030.00.000	Ruolo Sanitario - T.DETERMINATO- - Personale comparto - Indennità varie)	€.	0	632	632		
4.20.25.10.112.035.00.000	Ruolo Sanitario - T.DETERMINATO- - Personale comparto - Incentivazione alla produttività collettiva)	€.	1,000	512	(488)		
4.20.25.10.112.050.00.000	Ruolo Sanitario - T.DETERMINATO- - Personale comparto - Risorse aggiuntive regionali)	€.	1,000	483	(517)		
4.20.25.10.112.110.00.000	Ruolo Sanitario - T.DETERMINATO- - Personale comparto - Oneri sociali*)	€.	7,000	4,391	(2,609)		
4.20.25.10.112.800.00.000	Ruolo Sanitario - T.DETERMINATO- - Personale comparto - Altri costi del personale)	€.	0		0		

4.20.25.20.000.000.00.000	**B.6 Personale del ruolo professionale - Totale**	**€.**	**118,000**	**119,137**	**1,137**	**-**	**-**

COD_COGE_old	*Descrizione*		*Valore netto al 31/12/2018*	*Valore netto al 31/12/2019*	*Variazione*	*Costi da utilizzo contributi 2019*	***Costi da contributi 2019***

RISCOSSA

4.20.25.20.020.010.00.000	Ruolo professionale - T.INDETERMINATO- Personale dirigente - Competenze fisse)	€.	55,000	55,903	*903*		
4.20.25.20.020.020.00.000	Ruolo professionale - T.INDETERMINATO- Personale dirigente - Straordinario)	€.	0		*0*		
4.20.25.20.020.025.00.000	Ruolo professionale - T.INDETERMINATO- Personale dirigente - Retr. Posizione)	€.	26,000	25,937	*(63)*		
4.20.25.20.020.030.00.000	Ruolo professionale - T.INDETERMINATO- Personale dirigente - Indennità varie)	€.	0		*0*		
4.20.25.20.020.040.00.000	Ruolo professionale - T.INDETERMINATO- Personale dirigente - Competenze Personale comandato)	€.	0		*0*		
4.20.25.20.020.050.00.000	Ruolo professionale - T.INDETERMINATO- Personale dirigente - Incentivazione (retribuzione di risultato)	€.	11,000	11,000	*0*		
4.20.25.20.020.060.00.000	Ruolo professionale - T.INDETERMINATO- Personale dirigente - Risorse aggiuntive regionali)	€.	1,000	1,000	*0*		
4.20.25.20.020.110.00.000	Ruolo professionale - T.INDETERMINATO- Personale dirigente - Oneri sociali*)	€.	25,000	25,297	*297*		
4.20.25.20.020.800.00.000	Ruolo professionale - T.INDETERMINATO- Personale dirigente - Altri costi del Ruolo professionale -)	€.	0		*0*		
4.20.25.20.022.010.00.000	Ruolo professionale - T.DETERMINATO- Personale dirigente - Competenze fisse)	€.	0		*0*		
4.20.25.20.022.025.00.000	Ruolo professionale - T.DETERMINATO- Personale dirigente - Retr. Posizione)	€.	0		*0*		
4.20.25.20.022.030.00.000	Ruolo professionale - T.DETERMINATO- Personale dirigente - Indennità varie)	€.	0		*0*		
4.20.25.20.022.050.00.000	Ruolo professionale - T.DETERMINATO- Personale dirigente - Incentivazione (retribuzione di risultato)	€.	0		*0*		
4.20.25.20.022.060.00.000	Ruolo professionale - T.DETERMINATO- Personale dirigente - Risorse aggiuntive regionali)	€.	0		*0*		
4.20.25.20.022.110.00.000	Ruolo professionale - T.DETERMINATO- Personale dirigente - Oneri sociali*)	€.	0		*0*		
4.20.25.20.022.800.00.000	Ruolo professionale - T.DETERMINATO- Personale dirigente - Altri costi del Ruolo professionale -)	€.	0		*0*		
4.20.25.20.110.010.00.000	Ruolo professionale - T.INDETERMINATO - Personale comparto - Competenze fisse)	€.	0		*0*		
4.20.25.20.110.020.00.000	Ruolo professionale - T.INDETERMINATO - Personale comparto - Straordinario)	€.	0		*0*		
4.20.25.20.110.030.00.000	Ruolo professionale - T.INDETERMINATO - Personale comparto - Indennità varie)	€.	0		*0*		
4.20.25.20.110.035.00.000	Ruolo professionale - T.INDETERMINATO - Personale comparto - Incentivazione alla produttività collettiva)	€.	0		*0*		
4.20.25.20.110.040.00.000	Ruolo professionale - T.INDETERMINATO - Personale comparto - Competenze Ruolo professionale - Personale comandato)	€.	0		*0*		

RUOLO I.R.A.

4.20.25.20.110.050.00.000	Ruolo professionale - T.INDETERMINATO - Personale comparto - Risorse aggiuntive regionali)	€.	0		0		
4.20.25.20.110.110.00.000	Ruolo professionale - T.INDETERMINATO - Personale comparto - Oneri sociali*)	€.	0		0		
4.20.25.20.110.800.00.000	Ruolo professionale - T.INDETERMINATO - Personale comparto - Altri costi del personale)	€.	0		0		
4.20.25.20.112.010.00.000	Ruolo professionale - T.DETERMINATO - Personale comparto - Competenze fisse)	€.	0		0		
4.20.25.20.112.020.00.000	Ruolo professionale - T.DETERMINATO - Personale comparto - Straordinario)	€.	0		0		
4.20.25.20.112.030.00.000	Ruolo professionale - T.DETERMINATO - Personale comparto - Indennità varie)	€.	0		0		
4.20.25.20.112.035.00.000	Ruolo professionale - T.DETERMINATO - Personale comparto - Incentivazione alla produttività collettiva)	€.	0		0		
4.20.25.20.112.050.00.000	Ruolo professionale - T.DETERMINATO - Personale comparto - Risorse aggiuntive regionali)	€.	0		0		
4.20.25.20.112.110.00.000	Ruolo professionale - T.DETERMINATO - Personale comparto - Oneri sociali*)	€.	0		0		

4.20.25.30.000.000.00.000	**B.7 Personale del ruolo tecnico - Totale**	**€.**	**1,278,000**	**1,229,210**	*(48,790)*	**-**	**-**

COD_COGE_old	*Descrizione*		*Valore netto al 31/12/2018*	*Valore netto al 31/12/2019*	*Variazione*	*Costi da utilizzo contributi 2019*	***Costi da contributi 2019***
4.20.25.30.020.010.00.000	Ruolo tecnico - T.INDETERMINATO - - Personale dirigente - Competenze fisse)	€.	0		0		
4.20.25.30.020.020.00.000	Ruolo tecnico - T.INDETERMINATO - - Personale dirigente - Straordinario)	€.	0		0		
4.20.25.30.020.025.00.000	Ruolo tecnico - T.INDETERMINATO - - Personale dirigente - Retr. Posizione)	€.	0		0		
4.20.25.30.020.030.00.000	Ruolo tecnico - T.INDETERMINATO - - Personale dirigente - Indennità varie)	€.	0		0		
4.20.25.30.020.040.00.000	Ruolo tecnico - T.INDETERMINATO - - Personale dirigente - Competenze Ruolo tecnico - Personale comandato)	€.	0		0		
4.20.25.30.020.050.00.000	Ruolo tecnico - T.INDETERMINATO - - Personale dirigente - Incentivazione (retribuzione di risultato)	€.	0		0		
4.20.25.30.020.060.00.000	Ruolo tecnico - T.INDETERMINATO - - Personale dirigente - Risorse aggiuntive regionali)	€.	0		0		
4.20.25.30.020.110.00.000	Ruolo tecnico - T.INDETERMINATO - - Personale dirigente - Oneri sociali*)	€.	0		0		
4.20.25.30.020.800.00.000	Ruolo tecnico - T.INDETERMINATO - - Personale dirigente - Altri costi del Ruolo tecnico)	€.	0		0		

RISERVATO

4.20.25.30.022.010.00.000	Ruolo tecnico - T.DETERMINATO - - Personale dirigente - Competenze fisse)	€.	0		0			
4.20.25.30.022.020.00.000	Ruolo tecnico - T.DETERMINATO - - Personale dirigente - Straordinario)	€.	0		0			
4.20.25.30.022.025.00.000	Ruolo tecnico - T.DETERMINATO - - Personale dirigente - Retr. Posizione)	€.	0		0			
4.20.25.30.022.030.00.000	Ruolo tecnico - T.DETERMINATO - - Personale dirigente - Indennità varie)	€.	0		0			
4.20.25.30.022.050.00.000	Ruolo tecnico - T.DETERMINATO - - Personale dirigente - Incentivazione (retribuzione di risultato)	€.	0		0			
4.20.25.30.022.060.00.000	Ruolo tecnico - T.DETERMINATO - - Personale dirigente - Risorse aggiuntive regionali)	€.	0		0			
4.20.25.30.022.110.00.000	Ruolo tecnico - T.DETERMINATO - - Personale dirigente - Oneri sociali*)	€.	0		0			
4.20.25.30.022.800.00.000	Ruolo tecnico - T.DETERMINATO - - Personale dirigente - Altri costi del Ruolo tecnico)	€.	0		0			
4.20.25.30.110.010.00.000	Ruolo tecnico - T.INDETERMINATO - - Personale comparto - Competenze fisse)	€.	861,000	795,931	(65,069)			
4.20.25.30.110.020.00.000	Ruolo tecnico - T.INDETERMINATO - - Personale comparto - Straordinario)	€.	4,000	3,700	(300)			
4.20.25.30.110.030.00.000	Ruolo tecnico - T.INDETERMINATO - - Personale comparto - Indennità varie)	€.	35,000	34,218	(782)			
4.20.25.30.110.035.00.000	Ruolo tecnico - T.INDETERMINATO - - Personale comparto - Incentivazione alla produttività collettiva)	€.	30,000	30,039	39			
4.20.25.30.110.040.00.000	Ruolo tecnico - T.INDETERMINATO - - Personale comparto - Competenze Ruolo tecnico - Personale comandato)	€.	0		0			
4.20.25.30.110.050.00.000	Ruolo tecnico - T.INDETERMINATO - - Personale comparto - Risorse aggiuntive regionali)	€.	20,000	18,718	(1,282)			
4.20.25.30.110.110.00.000	Ruolo tecnico - T.INDETERMINATO - - Personale comparto - Oneri sociali*)	€.	257,000	237,631	(19,369)			
4.20.25.30.110.210.00.000	Ruolo tecnico - T.INDETERMINATO - - Personale comparto - Accantonamento a TFR)	€.	0	0	0	0	0	
4.20.25.30.110.800.00.000	Ruolo tecnico - T.INDETERMINATO - - Personale comparto - Altri costi del personale)	€.	0		0			
4.20.25.30.112.010.00.000	Ruolo tecnico - T.DETERMINATO - - Personale comparto - Competenze fisse)	€.	51,000	78,815	27,815			
4.20.25.30.112.020.00.000	Ruolo tecnico - T.DETERMINATO - - Personale comparto - Straordinario)	€.	0		0			
4.20.25.30.112.030.00.000	Ruolo tecnico - T.DETERMINATO - - Personale comparto - Indennità varie)	€.	0	1,185	1,185			
4.20.25.30.112.035.00.000	Ruolo tecnico - T.DETERMINATO - - Personale comparto - Incentivazione alla produttività collettiva)	€.	3,000	2,961	(39)			

RISCO S.p.A.

4.20.25.30.112.050.00.000	Ruolo tecnico - T.DETERMINATO - - Personale comparto - Risorse aggiuntive regionali)	€.	2,000	2,900	*900*		
4.20.25.30.112.110.00.000	Ruolo tecnico - T.DETERMINATO - - Personale comparto - Oneri sociali*)	€.	15,000	23,112	*8,112*		
4.20.25.30.112.800.00.000	Ruolo tecnico - T.DETERMINATO - - Personale comparto - Altri costi del personale)	€.	0		*0*		

4.20.25.40.000.000.00.000	**B.8 Personale del ruolo amministrativo - Totale**	**€.**	**2,055,000**	**2,105,556**	***50,556***	**-**	**-**

COD_COGE_old	*Descrizione*		*Valore netto al 31/12/2018*	*Valore netto al 31/12/2019*	*Variazione*	*Costi da utilizzo contributi 2019*	***Costi da contributi 2019***
4.20.25.40.020.010.00.000	Ruolo amministrativo - T.INDETERMINATO - Personale dirigente - Competenze fisse)	€.	66,000	144,341	*78,341*		
4.20.25.40.020.020.00.000	Ruolo amministrativo - T.INDETERMINATO - Personale dirigente - Straordinario)	€.	0		*0*		
4.20.25.40.020.025.00.000	Ruolo amministrativo - T.INDETERMINATO - Personale dirigente - Retr. Posizione)	€.	26,000	27,394	*1,394*		
4.20.25.40.020.030.00.000	Ruolo amministrativo - T.INDETERMINATO - Personale dirigente - Indennità varie)	€.	0	1,124	*1,124*		
4.20.25.40.020.040.00.000	Ruolo amministrativo - T.INDETERMINATO - Personale dirigente - Competenze Ruolo amministrativo - T.INDETERMINATO - Personale comandato)	€.	0		*0*		
4.20.25.40.020.050.00.000	Ruolo amministrativo - T.INDETERMINATO - Personale dirigente - Incentivazione (retribuzione di risultato)	€.	12,000	16,949	*4,949*		
4.20.25.40.020.060.00.000	Ruolo amministrativo - T.INDETERMINATO - Personale dirigente - Risorse aggiuntive regionali)	€.	1,000	2,992	*1,992*		
4.20.25.40.020.110.00.000	Ruolo amministrativo - T.INDETERMINATO - Personale dirigente - Oneri sociali*)	€.	29,000	51,971	*22,971*		
4.20.25.40.020.800.00.000	Ruolo amministrativo - T.INDETERMINATO - Personale dirigente - Altri costi del Ruolo amministrativo)	€.	0		*0*		
4.20.25.40.022.010.00.000	Ruolo amministrativo - T.DETERMINATO - Personale dirigente - Competenze fisse)	€.	41,000		*(41,000)*		
4.20.25.40.022.020.00.000	Ruolo amministrativo - T.DETERMINATO - Personale dirigente - Straordinario)	€.	0		*0*		
4.20.25.40.022.025.00.000	Ruolo amministrativo - T.DETERMINATO - Personale dirigente - Retr. Posizione)	€.	1,000		*(1,000)*		
4.20.25.40.022.030.00.000	Ruolo amministrativo - T.DETERMINATO - Personale dirigente - Indennità varie)	€.	0		*0*		
4.20.25.40.022.050.00.000	Ruolo amministrativo - T.DETERMINATO - Personale dirigente - Incentivazione (retribuzione di risultato)	€.	5,000		*(5,000)*		
4.20.25.40.022.060.00.000	Ruolo amministrativo - T.DETERMINATO - Personale dirigente - Risorse aggiuntive regionali)	€.	1,000		*(1,000)*		

RLS.I.B.A.

4.20.25.40.022.110.00.000	Ruolo amministrativo - T.DETERMINATO - Personale dirigente - Oneri sociali*)	€.	13,000		(13,000)		
4.20.25.40.022.800.00.000	Ruolo amministrativo - T.DETERMINATO - Personale dirigente - Altri costi del Ruolo amministrativo)	€.	0		0		
4.20.25.40.110.010.00.000	Ruolo amministrativo - T.INDETERMINATO - Personale comparto - Competenze fisse)	€.	1,294,000	1,312,703	18,703		
4.20.25.40.110.020.00.000	Ruolo amministrativo - T.INDETERMINATO - Personale comparto - Straordinario)	€.	55,000	56,200	1,200		
4.20.25.40.110.030.00.000	Ruolo amministrativo - T.INDETERMINATO - Personale comparto - Indennità varie)	€.	1,000	656	(344)		
4.20.25.40.110.035.00.000	Ruolo amministrativo - T.INDETERMINATO - Personale comparto - Incentivazione alla produttività collettiva)	€.	48,000	49,740	1,740		
4.20.25.40.110.040.00.000	Ruolo amministrativo - T.INDETERMINATO - Personale comparto - Competenze Ruolo amministrativo - Personale comandato)	€.	0		0		
4.20.25.40.110.050.00.000	Ruolo amministrativo - T.INDETERMINATO - Personale comparto - Risorse aggiuntive regionali)	€.	32,000	32,095	95		
4.20.25.40.110.110.00.000	Ruolo amministrativo - T.INDETERMINATO - Personale comparto - Oneri sociali*)	€.	384,000	391,196	7,196		
4.20.25.40.110.210.00.000	Ruolo amministrativo - T.INDETERMINATO - Personale comparto - Accantonamento a TFR)	€.	0	0	0	0	0
4.20.25.40.110.800.00.000	Ruolo amministrativo - T.INDETERMINATO - Personale comparto - Altri costi del personale)	€.	0		0		
4.20.25.40.112.010.00.000	Ruolo amministrativo - T.DETERMINATO - Personale comparto - Competenze fisse)	€.	32,000	13,689	(18,311)		
4.20.25.40.112.020.00.000	Ruolo amministrativo - T.DETERMINATO - Personale comparto - Straordinario)	€.	1,000		(1,000)		
4.20.25.40.112.030.00.000	Ruolo amministrativo - T.DETERMINATO - Personale comparto - Indennità varie)	€.	0		0		
4.20.25.40.112.035.00.000	Ruolo amministrativo - T.DETERMINATO - Personale comparto - Incentivazione alla produttività collettiva)	€.	2,000	260	(1,740)		
4.20.25.40.112.050.00.000	Ruolo amministrativo - T.DETERMINATO - Personale comparto - Risorse aggiuntive regionali)	€.	1,000	388	(612)		
4.20.25.40.112.110.00.000	Ruolo amministrativo - T.DETERMINATO - Personale comparto - Oneri sociali*)	€.	10,000	3,858	(6,142)		
4.20.25.40.112.800.00.000	Ruolo amministrativo - T.DETERMINATO - Personale comparto - Altri costi del personale)	€.	0		0		

4.20.30.00.000.000.00.000	**B.9 Oneri diversi di gestione - Totale**	**€.**	**199,000**	**210,686**	***11,686***	**-**	**16,000**

COD_COGE_old	*Descrizione*		*Valore netto al 31/12/2018*	*Valore netto al 31/12/2019*	*Variazione*	*Costi da utilizzo contributi 2019*	***Costi da contributi 2019***

RISCUBA

4.20.30.10.010.000.00.000	Imposte e tasse (escluse Irap e Ires)	€.	72,000	69,314	*(2,686)*		
4.20.30.20.010.000.00.000	Perdite su crediti	€.	0		*0*		
4.20.30.30.010.000.00.000	Rimborso spese organi societari)	€.	0		*0*		
4.20.30.40.010.000.00.000	Indennità, rimborso spese e oneri sociali per il direttore generale, direttore sanitario, direttore amministrativo e componenti del collegio sindacale	€.	0		*0*		
4.20.30.40.012.000.00.000	Indennità, rimborso spese e oneri sociali per il direttore generale, direttore sanitario, direttore amministrativo e componenti del collegio sindacale v/ATS. ASST, Fondazioni d/Regione	€.	0		*0*		
4.20.30.50.010.000.00.000	Multe, ammende, penalità, arbitraggi, risarcimenti	€.	0		*0*		
4.20.30.50.020.000.00.000	Sanzioni verso ATS della Regione	€.	0		*0*		
4.20.30.50.030.000.00.000	Commissioni e spese bancarie	€.	1,000	713	*(287)*		
4.20.30.50.040.000.00.000	Abbonamenti, acquisti di libri, riviste e giornali)	€.	0	120	*120*		
4.20.30.50.050.000.00.000	Oneri per sperimentazioni gestionali (art. 9-bis, D.Lgs. 502/92)	€.	0		*0*		
4.20.30.50.080.000.00.000	Altri Oneri diversi di gestione)	€.	126,000	140,539	*14,539*		16,000
4.20.30.90.095.000.00.000	Altri oneri diversi di gestione da ATS/ASST/IRCCS della Regione	€.	0		*0*		
4.20.30.90.100.000.00.000	Altri oneri diversi di gestione - per Autoassicurazione	€.	0		*0*		

			Valore netto al 31/12/2018	*Valore netto al 31/12/2019*	*Variazione*	*Costi da utilizzo contributi 2019*	***Costi da contributi 2019***
4.20.40.00.000.000.00.000	**B.10-13) Totale Ammortamenti e svalutazioni**	€.	**1,825,000**	***1,584,925***	***(240,075)***	**0**	**0**

			Valore netto al 31/12/2018	*Valore netto al 31/12/2019*	*Variazione*	*Costi da utilizzo contributi 2019*	***Costi da contributi 2019***
4.20.40.10.000.000.00.000	**B.10) Ammortamenti delle immobilizzazioni immateriali - Totale**	**€.**	**0**	**-**	***0***	**0**	**0**
4.20.40.10.010.000.00.000	**B.10 (1) Ammortamenti immobilizzazioni immateriali - Totale**	€.	**-**	***0***	***0***	**-**	**-**

COD_COGE_old	*Descrizione*		*Valore netto al 31/12/2018*	*Valore netto al 31/12/2019*	*Variazione*	*Costi da utilizzo contributi 2019*	***Costi da contributi 2019***
4.20.40.10.010.010.00.000	Ammortamenti immobilizzazioni immateriali)	€.	0		*0*		

P.I.S.C.I.B.A.

4.20.40.10.020.000.00.000	**B.10 (2) Svalutazione immobilizzazioni immateriali - Totale**	**€.**	**0**	**-**	***0***	-	-

COD_COGE_old	*Descrizione*		*Valore netto al 31/12/2018*	*Valore netto al 31/12/2019*	*Variazione*	*Costi da utilizzo contributi 2019*	*Costi da contributi 2019*
4.20.40.10.020.010.00.000	Svalutazione immobilizzazioni immateriali	€.	0		*0*		

			Valore netto al 31/12/2018	*Valore netto al 31/12/2019*	*Variazione*	*Costi da utilizzo contributi 2019*	***Costi da contributi 2019***
4.20.40.20.000.000.00.000	**B.11) Ammortamento dei fabbricati - Totale**	**€.**	**1,005,000**	**757,427**	***(247,573)***	**0**	**0**
4.20.40.20.010.000.00.000	**B.11 (1) Ammortamenti dei fabbricati - Totale**	€.	**1,005,000**	***757,427***	***(247,573)***	-	-

COD_COGE_old	*Descrizione*		*Valore netto al 31/12/2018*	*Valore netto al 31/12/2019*	*Variazione*	*Costi da utilizzo contributi 2019*	***Costi da contributi 2019***
4.20.40.20.010.010.00.000	Ammortamento dei Fabbricati disponibili)	€.	0	44	*44*		
4.20.40.20.010.020.00.000	Ammortamento dei Fabbricati indisponibili)	€.	1,005,000	757,383	*(247,617)*		
4.20.40.20.020.000.00.000	**B.11 (2) Svalutazione dei fabbricati - Totale**	€.	**-**	***0***	***0***	-	-

COD_COGE_old	*Descrizione*		*Valore netto al 31/12/2018*	*Valore netto al 31/12/2019*	*Variazione*	*Costi da utilizzo contributi 2019*	***Costi da contributi 2019***
4.20.40.20.020.010.00.000	Svalutazione dei Terreni e Fabbricati disponibili	€.	0		*0*		
4.20.40.20.020.020.00.000	Svalutazione dei Terreni e Fabbricati indisponibili	€.	0		*0*		

			Valore netto al 31/12/2018	*Valore netto al 31/12/2019*	*Variazione*	*Costi da utilizzo contributi 2019*	***Costi da contributi 2019***
4.20.40.30.000.000.00.000	**B.12) Ammortamenti delle altre immobilizzazioni materiali - Totale**	**€.**	**820,000**	**827,498**	***7,498***	**0**	**0**
4.20.40.30.010.000.00.000	**B.12) (1) Ammortamenti delle altre immobilizzazioni materiali - Totale**	€.	**820,000**	**827,498**	**7,498**	-	-

RISCRIBA

COD_COGE_old	Descrizione		Valore netto al 31/12/2018	Valore netto al 31/12/2019	Variazione	Costi da utilizzo contributi 2019	Costi da contributi 2019
4.20.40.30.010.010.00.000	Ammortamenti delle altre immobilizzazioni materiali)	€.	197,000	186,535	(10,465)		
4.20.40.30.010.015.00.000	Ammortamenti delle immobilizzazioni materiali - attrezzature protesica)	€.	623,000	640,963	17,963		
4.20.40.30.020.000.00.000	**B.12) (2) Svalutazione delle altre immobilizzazioni materiali - Totale**	€.	-	-	-	-	-

COD_COGE_old	Descrizione		Valore netto al 31/12/2018	Valore netto al 31/12/2019	Variazione	Costi da utilizzo contributi 2019	Costi da contributi 2019
4.20.40.30.020.010.00.000	Svalutazioni delle altre immobilizzazioni materiali	€.	0		0		
4.20.40.40.000.000.00.000	**B.13 Svalutazione dei crediti - Totale**	**€.**	-	-	**0**	-	-

COD_COGE	Descrizione		Valore netto al 31/12/2018	Valore netto al 31/12/2019	Variazione	Costi da utilizzo contributi 2019	Costi da contributi 2019
4.20.40.40.010.000.00.000	Svalutazione dei crediti	€.	0		0		

			Valore netto al 31/12/2018	Valore netto al 31/12/2019	Variazione	Costi da utilizzo contributi 2019	Costi da contributi 2019
4.20.50.00.000.000.00.000	**B. 14 Variazione delle rimanenze - Totale**	**€.**	**9,000**	**86,762**	**77,762**	**0**	**0**
4.20.50.10.000.000.00.000	B.14.A Variazione rimanenze sanitarie - Totale	€.	**9,000**	**86,762**	**77,762**	-	-

COD_COGE_old	Descrizione		Valore netto al 31/12/2018	Valore netto al 31/12/2019	Variazione	Costi da utilizzo contributi 2019	Costi da contributi 2019
4.20.50.10.005.010.01.050	Farmaceutici: Specialità Medicinali (File F escluso HCV)	€.	0		0		
4.20.50.10.005.010.01.070	Farmaceutici: Specialità Medicinali (HCV)	€.	0		0		
4.20.50.10.005.010.02.000	Farmaceutici: Specialità Medicinali (altro: farmaci ospedalieri)	€.	0		0		
4.20.50.10.005.020.00.000	Farmaceutici: Specialità Medicinali (Doppio Canale ex Nota CUF 37)	€.	0		0		
4.20.50.10.005.030.00.000	Farmaceutici: Specialità Medicinali (Primo Ciclo terapeutico D.G.R. 10246/02)	€.	0		0		

RISERVATO

4.20.50.10.010.010.00.000	Farmaceutici: Ossigeno	€.	0		*0*			
4.20.50.10.012.010.00.000	Farmaceutici: Specialità Medicinali SENZA AIC	€.	6,000	456	*(5,544)*			
4.20.50.10.012.020.00.000	Farmaceutici: Galenici e altri medicinali SENZA AIC	€.	0	3,009	*3,009*			
4.20.50.10.012.030.00.000	Farmaceutici: Ossigeno e gas medicali SENZA AIC	€.	0		*0*			
4.20.50.10.015.010.00.000	Emoderivati ESCLUSI EMODERIVATI GESTITI VIA CONSORZIO INTERREGIONALE]	€.	0		*0*			
4.20.50.10.015.012.00.000	Emoderivati SOLAMENTE OVE GESTITI NELL'AMBITO DEL CONSORZIO INTERREGIONALE]	€.	0		*0*			
4.20.50.10.015.020.00.000	Emoderivati (Doppio Canale ex Nota CUF 37)	€.	0		*0*			
4.20.50.10.020.010.00.000	Prodotti dietetici	€.	4,000	20,161	*16,161*			
4.20.50.10.025.010.00.000	Dispositivi medici: Cnd W - Materiali Diagnostici in vitro	€.	0		*0*			
4.20.50.10.030.010.00.000	Dispositivi medici: Cnd Z - Materiali diagnostici (materiale per apparecchiature sanitare e relativi componenti)	€.	(9,000)	7,353	*16,353*			
4.20.50.10.030.020.00.000	Prodotti chimici: Materiali diagnostici (senza Cnd)	€.	0		*0*			
4.20.50.10.035.011.00.000	Dispositivi Medici: Cnd A - Dispositivi da somministrazione, prelievo e raccolta	€.	12,000	2,569	*(9,431)*			
4.20.50.10.035.012.00.000	Dispositivi Medici: Cnd K, L - Strumentario chirurgico	€.	0	(26)	*(26)*			
4.20.50.10.035.013.00.000	Dispositivi Medici: Cnd H - Dispositivi di sutura	€.	0		*0*			
4.20.50.10.035.014.00.000	Dispositivi Medici: Cnd M - Dispositivi per medicazioni generali e specialistiche	€.	0	20	*20*			
4.20.50.10.035.015.00.000	Dispositivi Medici: Cnd T - Dispositivi di protezione e ausili per incontinenza (d. lgs. 46/97)	€.	0		*0*			
4.20.50.10.035.016.00.000	Dispositivi Medici: Cnd Y - Supporti o ausili tecnici per persone disabili	€.	0		*0*			
4.20.50.10.035.017.00.000	Dispositivi Medici: Cnd B; G; N; Q; R; U - Presidi medico-chirurgici specialistici	€.	1,000	(1,803)	*(2,803)*			
4.20.50.10.035.018.00.000	Dispositivi Medici: Cnd: D; S; V - Disinfettanti, prodotti per sterilizzazione e dispositivi vari	€.	0		*0*			
4.20.50.10.035.020.00.000	Dispositivi medici: Cnd: C - Dispositivi per appar. Cardiocircolatorio	€.	0		*0*			
4.20.50.10.035.030.00.000	Dispositivi medici con repertorio e senza CND (tipo 2, kit)	€.	0		*0*			

RISCUBA

4.20.50.10.035.040.00.000	Dispositivi medici: Cnd: C - Dispositivi per appar. Cardiocircolatorio	€.	0		*0*		
4.20.50.10.040.010.00.000	Materiale chirurgico per uso veterinario	€.	0		*0*		
4.20.50.10.045.030.00.000	Dispositivi Medici: Cnd: J - impiantabili attivi: Materiali protesici (endoprotesi)	€.	0		*0*		
4.20.50.10.045.035.00.000	Dispositivi medici: Cnd: P - Materiali protesici (endoprotesi non attive)	€.	0		*0*		
4.20.50.10.050.010.00.000	Dispositivi Medici: Cnd F - Materiali per emodialisi	€.	0		*0*		
4.20.50.10.055.010.00.000	Materiali per la profilassi igienico-sanitari: sieri	€.	0		*0*		
4.20.50.10.055.020.00.000	Materiali per la profilassi igienico-sanitari: vaccini	€.	(5,000)	55,006	*60,006*		
4.20.50.10.065.010.00.000	Sangue ed emocomponenti	€.	0		*0*		
4.20.50.10.065.020.00.000	Sangue ed emocomponenti acquistati Extraregione	€.	0		*0*		
4.20.50.10.080.010.00.000	Altri beni e prodotti sanitari (PRODOTTI SENZA REPERTORIO E/O CND)	€.	0	17	*17*		
4.20.50.20.000.000.00.000	**B.14.B Variazione rimanenze non sanitarie - Totale**	€.	-	***0***	***0***	-	-

COD_COGE_old	*Descrizione*		*Valore netto al 31/12/2018*	*Valore netto al 31/12/2019*	*Variazione*	*Costi da utilizzo contributi 2019*	***Costi da contributi 2019***
4.20.50.20.005.010.00.000	Prodotti alimentari	€.	0		*0*		
4.20.50.20.010.010.00.000	Materiale di guardaroba, di pulizia e di convivenza in genere	€.	0		*0*		
4.20.50.20.015.010.00.000	Carburante	€.	0		*0*		
4.20.50.20.015.020.00.000	Combustibili	€.	0		*0*		
4.20.50.20.020.010.00.000	Cancelleria e stampati	€.	0		*0*		
4.20.50.20.025.010.00.000	Materiale per EDP	€.	0		*0*		
4.20.50.20.030.010.00.000	Materiale per manutenzioni e riparazioni immobili	€.	0		*0*		
4.20.50.20.030.020.00.000	Materiale per manutenzioni e riparazioni mobili e macchine	€.	0		*0*		
4.20.50.20.030.030.00.000	Materiale per manutenzioni e riparazioni attrez. Tecnico economali	€.	0		*0*		

RI.S.O.R.B.A.

4.20.50.20.030.040.00.000	Materiale per manutenzioni e riparazioni automezzi (tutti)	€.	0		0		
4.20.50.20.030.080.00.000	Altro materiale per manutenzioni e riparazioni	€.	0		0		
4.20.50.20.080.010.00.000	Altri beni non sanitari	€.	0		0		

4.20.60.00.000.000.00.000	**B.15 Accantonamenti tipici dell'esercizio - Totale**	**€.**	**1,000**	**28,997**	***27,997***	**-**	**-**

COD_COGE_old	*Descrizione*		*Valore netto al 31/12/2018*	*Valore netto al 31/12/2019*	*Variazione*	*Costi da utilizzo contributi 2019*	***Costi da contributi 2019***
4.20.60.10.010.000.00.000	Accantonamenti per cause civili ed oneri processuali	€.	0		*0*		
4.20.60.10.020.000.00.000	Accantonamenti per contenzioso personale dipendente	€.	0		*0*		
4.20.60.10.040.000.00.000	Accantonamenti per copertura diretta dei rischi (autoassicurazione)	€.	0	0	0	0	0
4.20.60.10.040.100.00.000	Accantonamenti per copertura diretta dei rischi (autoassicurazione)	€.	0		*0*		
4.20.60.10.040.200.00.000	Accantonamenti per franchigia assicurativa	€.	0		*0*		
4.20.60.10.080.000.00.000	Altri accantonamenti per rischi	€.	0		*0*		
4.20.60.20.010.000.00.000	Accantonamento al fondo premio per operosità medici SUMAI	€.	1,000	1,888	*888*		
4.20.60.30.010.000.00.000	Accantonamenti per interessi di mora)	€.	0		*0*		
4.20.60.40.020.000.00.000	Acc. Rinnovi contratt. - dirigenza medica	€.	0		*0*		
4.20.60.40.030.000.00.000	Acc. Rinnovi contratt.- dirigenza non medica	€.	0		*0*		
4.20.60.40.040.000.00.000	Acc. Rinnovi contratt.: - comparto	€.	0		*0*		
4.20.60.40.041.000.00.000	Acc. per Fondi integrativi pensione	€.	0		*0*		
4.20.60.40.050.000.00.000	Acc. Rinnovi contratt.: medici SUMAI	€.	0		*0*		
4.20.60.50.005.000.00.000	Accantonamenti per quote inutilizzate contributi da Regione e Prov. Aut. per quota F.S. indistinto finalizzato	€.	0		*0*		
4.20.60.50.010.000.00.000	Accantonamenti per quote inutilizzate contributi vincolati dell'esercizio da Regione per quota FSR Vincolato	€.	0		*0*		
4.20.60.50.012.000.00.000	Accantonamenti per quote inutilizzate contributi dell'esercizio da Regione per quota FSR Indistinto	€.	0		*0*		
4.20.60.50.020.000.00.000	Accantonamenti per quote inutilizzate contributi vincolati dell'esercizio da ATS/ASST/Fondazioni per quota FSR Vincolato	€.	0	17,892	*17,892*		

PLS.C.I.B.A.

4.20.60.50.022.000.00.000	Accantonamenti per quote inutilizzate contributi dell'esercizio da ATS/ASST/Fondazioni per quota FSR Indistinto	€.	0		0		
4.20.60.50.030.000.00.000	Accantonamenti per quote inutilizzate contributi vincolati dell'esercizio da soggetti pubblici (extra fondo) Vincolati	€.	0		0		
4.20.60.50.080.000.00.000	Accantonamenti per quote inutilizzate contributi vincolati dell'esercizio da privati (altro)	€.	0	9,217	9,217		
4.20.60.50.090.000.00.000	Accantonamenti per quote inutilizzate contributi da soggetti privati per ricerca	€.	0		0		
4.20.60.80.010.000.00.000	Altri accantonamenti	€.	0	0	0		
4.20.60.80.010.100.00.000	Accantonamenti libera professione	€.	0		0		
4.20.60.80.010.200.00.000	Altri accantonamenti altro	€.	0		0		

			Valore netto al 31/12/2018	Valore netto al 31/12/2019	Variazione
5.00.00.00.000.000.00.000	**C) PROVENTI ED ONERI FINANZIARI**	€.	**0**	**0**	**0**

			Valore netto al 31/12/2018	Valore netto al 31/12/2019	Variazione
5.10.00.00.000.000.00.000	**C) PROVENTI FINANZIARI (Parziale)**	€.	**0**	**0**	**0**
5.10.10.00.000.000.00.000	**C.1 Interessi attivi - Totale**	**€.**	**0**	**0**	**0**

COD_COGE_old	*Descrizione*		*Valore netto al 31/12/2018*	*Valore netto al 31/12/2019*	*Variazione*
5.10.10.10.010.000.00.000	Interessi attivi su c/tesoreria	€.	0		0
5.10.10.30.010.000.00.000	Interessi attivi su titoli	€.	0		0
5.10.10.30.020.000.00.000	Interessi attivi su crediti commerciali	€.	0		0
5.10.10.30.080.000.00.000	Altri interessi attivi)	€.	0		0
5.10.10.30.090.000.00.000	Interessi attivi verso ATS-ASST-Fondazioni della Regione	€.	0		0

5.10.20.00.000.000.00.000	**C.2 Altri proventi finanziari - Totale**	**€.**	**0**	**0**	**0**

RLS.C.R.I.B.A.

COD_COGE_old	Descrizione		Valore netto al 31/12/2018	Valore netto al 31/12/2019	Variazione
5.10.20.10.000.000.00.000	Proventi da partecipazioni	€.	0		0
5.10.20.20.000.000.00.000	Proventi finanziari da crediti iscritti nelle immobilizzazioni	€.	0		0
5.10.20.30.000.000.00.000	Proventi finanziari da titoli iscritti nelle immobilizzazioni	€.	0		0
5.10.20.40.000.000.00.000	Altri proventi finanziari diversi dai precedenti)	€.	0		0
5.10.20.50.000.000.00.000	Utili su cambi	€.	0		0

			Valore netto al 31/12/2018	Valore netto al 31/12/2019	Variazione	Costi da utilizzo contributi 2019	Costi da contributi 2019
5.20.00.00.000.000.00.000	C) ONERI FINANZIARI (Parziale)	€.	**0**	***0***	***0***	**0**	**0**

5.20.10.00.000.000.00.000	**C.3 Interessi passivi - Totale**	**€.**	0	**0**	***0***	**0**	**0**

COD_COGE_old	Descrizione		Valore netto al 31/12/2018	Valore netto al 31/12/2019	Variazione	Costi da utilizzo contributi 2019	Costi da contributi 2019
5.20.10.10.010.000.00.000	Interessi passivi su c/c tesoreria	€.	0		0		
5.20.10.20.010.000.00.000	Interessi passivi su mutui	€.	0		0		
5.20.10.20.020.000.00.000	Commissioni su fidejussioni	€.	0		0		
5.20.10.30.010.000.00.000	Interessi passivi verso fornitori	€.	0		0		
5.20.10.30.020.000.00.000	Interessi passivi di mora	€.	0		0		
5.20.10.30.030.000.00.000	Interessi passivi canoni di leasing	€.	0		0		
5.20.10.30.070.000.00.000	Altri interessi passivi	€.	0		0		
5.20.10.30.080.000.00.000	Interessi passivi verso ATS-ASST-Fondazioni della Regione	€.	0		0		

5.20.20.00.000.000.00.000	**C.4 Altri oneri finanziari - Totale**	**€.**	**0**	**0**	***0***	**0**	**0**

RLS.C.P.I.B.A.

COD_COGE_old	Descrizione		Valore netto al 31/12/2018	Valore netto al 31/12/2019	Variazione	Costi da utilizzo contributi 2019	**Costi da contributi 2019**
5.20.20.10.000.000.00.000	Altri oneri finanziari)	€.	0		*0*		
5.20.20.20.000.000.00.000	Perdite su cambi	€.	0		*0*		

RLS.C.R.I.B.A.

			Valore netto al 31/12/2018	Valore netto al 31/12/2019	Variazione
6.00.00.00.000.000.00.000	**D) RETTIFICHE DI VALORE DI ATTIVITA' FINANZIARIE**	€.	**0**	**0**	***0***

6.10.00.00.000.000.00.000	**D.1 Rivalutazioni - Totale**	**€.**	**-**	**-**	***0***

COD_COGE_old	*Descrizione*		*Valore netto al 31/12/2018*	*Valore netto al 31/12/2019*	*Variazione*
6.10.10.00.000.000.00.000	Di partecipazioni	€.	0		*0*
6.10.20.00.000.000.00.000	Di immobilizzazioni finanziarie che non costituiscono immobilizzazioni	€.	0		*0*
6.10.80.00.000.000.00.000	Altro	€.	0		*0*

6.20.00.00.000.000.00.000	**D.2 Svalutazioni - Totale**	**€.**	**-**	**-**	***0***

						-	**-**
COD_COGE_old	*Descrizione*		*Valore netto al 31/12/2018*	*Valore netto al 31/12/2019*	*Variazione*	*Costi da utilizzo contributi 2019*	***Costi da contributi 2019***
6.20.10.00.000.000.00.000	Di partecipazioni	€.	0		*0*		
6.20.20.00.000.000.00.000	Di immobilizzazioni finanziarie che non costituiscono immobilizzazioni	€.	0		*0*		
6.20.80.00.000.000.00.000	Altro	€.	0		*0*		

			Valore netto al 31/12/2018	Valore netto al 31/12/2019	Variazione
7.00.00.00.000.000.00.000	**E) PROVENTI E ONERI STRAORDINARI**	€.	**(4,000)**	**0**	***4,000***

7.10.00.00.000.000.00.000	**E.1) Proventi Straordinari - Totale**	**€.**	**-**	**-**	***0***

COD_COGE_old	*Descrizione*		*Valore netto al 31/12/2018*	*Valore netto al 31/12/2019*	*Variazione*
7.10.10.10.000.000.00.000	Plusvalenze da cessione di beni	€.	0		*0*
7.10.10.20.000.000.00.000	Plusvalenze da ATS-ASST-Fondazioni della Regione	€.	0		*0*
7.10.10.80.000.000.00.000	Altre plusvalenze	€.	0		*0*

RLS.GIBA.

7.10.20.10.000.000.00.000	Proventi da donazioni e liberalità diverse	€.	0		0		
7.10.20.20.000.000.00.000	Sopravvenienze attive per quote F.S. vincolato	€.	0		0		
7.10.30.10.000.000.00.000	Sopravvenienze e insussistenze attive verso ATS/ASST/Fondazioni della Regione	€.	0	0	0		
7.10.30.10.100.000.00.000	Sopravvenienze attive verso ATS/ASST/Fondazioni della Regione	€.	0		0		
7.10.30.10.200.000.00.000	Insussistenze attive verso ATS/ASST/Fondazioni della Regione	€.	0		0		
7.10.30.20.100.000.00.000	Sopravvenienze attive v/terzi relative alla mobilità extraregionale	€.	0		0		
7.10.30.20.200.000.00.000	Insussistenze attive v/terzi relative alla mobilità extraregionale	€.	0		0		
7.10.30.30.000.000.00.000	Sopravvenienze e insussistenze attive v/terzi relative al personale	€.	0	0	0		
7.10.30.30.100.000.00.000	Sopravvenienze attive v/terzi relative al personale	€.	0		0		
7.10.30.30.200.000.00.000	Insussistenze attive v/terzi relative al personale	€.	0		0		
7.10.30.40.000.000.00.000	Sopravvenienze e insussistenze attive v/terzi relative alle convenzioni con medici di base	€.	0	0	0		
7.10.30.40.100.000.00.000	Sopravvenienze attive v/terzi relative alle convenzioni con medici di base	€.	0		0		
7.10.30.40.200.000.00.000	Insussistenze attive v/terzi relative alle convenzioni con medici di base	€.	0		0		
7.10.30.50.000.000.00.000	Sopravvenienze e insussistenze attive v/terzi relative alle convenzioni per la specialistica	€.	0	0	0		
7.10.30.50.100.000.00.000	Sopravvenienze attive v/terzi relative alle convenzioni per la specialistica	€.	0		0		
7.10.30.50.200.000.00.000	Insussistenze attive v/terzi relative alle convenzioni per la specialistica	€.	0		0		
7.10.30.60.000.000.00.000	Sopravvenienze e insussistenze attive v/terzi relative all'acquisto prestaz. Sanitarie da operatori accreditati	€.	0	0	0		
7.10.30.60.100.000.00.000	Sopravvenienze attive v/terzi relative all'acquisto prestaz. Sanitarie da operatori accreditati	€.	0		0		
7.10.30.60.200.000.00.000	Insussistenze attive v/terzi relative all'acquisto prestaz. Sanitarie da operatori accreditati	€.	0		0		
7.10.30.70.000.000.00.000	Sopravvenienze e insussistenze attive v/terzi relative all'acquisto di beni e servizi	€.	0	0	0		
7.10.30.70.100.000.00.000	Sopravvenienze attive v/terzi relative all'acquisto di beni e servizi	€.	0		0		
7.10.30.70.200.000.00.000	Insussistenze attive v/terzi relative all'acquisto di beni e servizi	€.	0		0		
7.10.30.80.000.000.00.000	Altre sopravvenienze e insussistenze attive v/terzi	€.	0	0	0		
7.10.30.80.100.000.00.000	Altre sopravvenienze e insussistenze attive v/terzi	€.	0		0		
7.10.30.80.200.000.00.000	Altre insussistenze attive v/terzi	€.	0		0		
7.10.50.10.000.000.00.000	Rivalutazioni economiche)	€.	0		0		
7.10.80.10.000.000.00.000	Altri proventi Straordinari)	€.	0		0		
7.20.00.00.000.000.00.000	**E.2) Oneri Straordinari - Totale**	**€.**	**4,000**	**-**	***(4,000)***	**-**	**-**

COD_COGE_old	*Descrizione*		*Valore netto al 31/12/2018*	*Valore netto al 31/12/2019*	*Variazione*	*Costi da utilizzo contributi 2019*	***Costi da contributi 2019***
7.20.10.10.000.000.00.000	Minusvalenze	€.	0		0		

344

7.20.10.20.000.000.00.000	Minusvalenze da ATS-ASST-Fondazioni della Regione	€.	0		0			
7.20.20.10.000.000.00.000	Oneri tributari da esercizi precedenti	€.	0		0			
7.20.30.10.000.000.00.000	Oneri da cause civili	€.	0		0			
7.20.40.10.100.000.00.000	Sopravvenienze passive verso ATS/ASST/Fondazioni della Regione relative alla mobilità intraregionale	€.	0		0			
7.20.40.10.200.000.00.000	Insussistenze passive verso ATS/ASST/Fondazioni della Regione relative alla mobilità intraregionale	€.	0		0			
7.20.40.15.000.000.00.000	Altre sopravvenienze e insussistenze passive verso ATS/ASST/Fondazioni della Regione	€.	0	0	0	0	0	
7.20.40.15.100.000.00.000	Altre sopravvenienze passive verso ATS/ASST/Fondazioni della Regione	€.	0		0			
7.20.40.15.200.000.00.000	Insussistenze passive verso ATS/ASST/Fondazioni della Regione	€.	0		0			
7.20.40.20.100.000.00.000	Sopravvenienze passive v/terzi relative alla mobilità extraregionale	€.	0		0			
7.20.40.20.200.000.00.000	Insussistenze passive v/terzi relative alla mobilità extraregionale	€.	0		0			
7.20.40.25.000.000.00.000	Sopravvenienze e insussistenze passive v/terzi relative al personale - dirigenza medica	€.	0	0	0	0	0	
7.20.40.25.100.000.00.000	Sopravvenienze passive v/terzi relative al personale - dirigenza medica	€.	0		0			
7.20.40.25.200.000.00.000	Insussistenze passive v/terzi relative al personale - dirigenza medica	€.	0		0			
7.20.40.30.000.000.00.000	Sopravvenienze e insussistenze passive v/terzi relative al personale - dirigenza non medica	€.	0	0	0	0	0	
7.20.40.30.100.000.00.000	Sopravvenienze passive v/terzi relative al personale - dirigenza non medica	€.	0		0			
7.20.40.30.200.000.00.000	Insussistenze passive v/terzi relative al personale - dirigenza non medica	€.	0		0			
7.20.40.35.000.000.00.000	Sopravvenienze e insussistenze passive v/terzi relative al personale - comparto	€.	0	0	0	0	0	
7.20.40.35.100.000.00.000	Sopravvenienze passive v/terzi relative al personale - comparto	€.	0		0			
7.20.40.35.200.000.00.000	Insussistenze passive v/terzi relative al personale - comparto	€.	0		0			
7.20.40.40.100.000.00.000	Sopravvenienze passive v/terzi relative alle convenzioni con medici di base	€.	0		0			
7.20.40.40.200.000.00.000	Insussistenze passive v/terzi relative alle convenzioni con medici di base	€.	0		0			
7.20.40.45.000.000.00.000	Sopravvenienze e insussistenze passive v/terzi relative alle convenzioni per la specialistica	€.	4,000	0	(4,000)	0	0	
7.20.40.45.100.000.00.000	Sopravvenienze passive v/terzi relative alle convenzioni per la specialistica	€.	0		0			
7.20.40.45.200.000.00.000	Insussistenze passive v/terzi relative alle convenzioni per la specialistica	€.	0		0			
7.20.40.50.100.000.00.000	Sopravvenienze passive v/terzi relative all'acquisto prestaz. sanitarie da operatori accreditati	€.	0		0			
7.20.40.50.200.000.00.000	Insussistenze passive v/terzi relative all'acquisto prestaz. sanitarie da operatori accreditati	€.	0		0			
7.20.40.60.000.000.00.000	Sopravvenienze e insussistenze passive v/terzi relative all'acquisto di beni e servizi	€.	0	0	0	0	0	
7.20.40.60.100.000.00.000	Sopravvenienze passive v/terzi relative all'acquisto di beni e servizi	€.	0		0			
7.20.40.60.200.000.00.000	Insussistenze passive v/terzi relative all'acquisto di beni e servizi	€.	0		0			
7.20.40.80.000.000.00.000	Altre sopravvenienze passive v/terzi	€.	0	0	0	0	0	
7.20.40.80.100.000.00.000	Altre sopravvenienze passive v/terzi	€.	0		0			
7.20.40.80.200.000.00.000	Altre Insussistenze passive v/terzi	€.	0		0			
7.20.40.90.000.000.00.000	Insussistenze passive per quote F.S. vincolato	€.	0		0			
7.20.80.10.000.000.00.000	Altri oneri Straordinari	€.	0		0			

RISERVATO

			Valore netto al 31/12/2018	Valore netto al 31/12/2019	Variazione	Costi da utilizzo contributi 2019	Costi da contributi 2019
8.20.00.00.000.000.00.000	**Y. IMPOSTE E TASSE**	€.	**644,000**	**654,179**	***10,179***	**0**	**0**

COD_COGE_old	Descrizione		Valore netto al 31/12/2018	Valore netto al 31/12/2019	Variazione	Costi da utilizzo contributi 2019	Costi da contributi 2019
8.20.10.10.000.000.00.000	IRAP relativa a personale dipendente	€.	617,000	624,161	*7,161*		
8.20.10.20.000.000.00.000	IRAP relativa a collaboratori e personale assimilato a lavoro dipendente	€.	9,000	10,434	*1,434*		
8.20.10.30.000.000.00.000	IRAP relativa ad attività di libera professione (intramoenia)	€.	0		*0*		
8.20.10.40.000.000.00.000	IRAP relativa ad attività commerciali	€.	0		*0*		
8.20.20.10.000.000.00.000	IRES su attività istituzionale	€.	18,000	19,584	*1,584*		
8.20.20.20.000.000.00.000	IRES su attività commerciale	€.	0		*0*		
8.20.30.10.000.000.00.000	Accantonamento a F.do Imposte Accertamenti, condoni, ecc.)	€.	0		*0*		

	TOTALE RICAVI	€.	21,039,000	21,929,589	890,589		
	- Costi capitalizzati	€.	1,417,000	1,298,610	- 118,390		
	TOTALE RICAVI (al netto dei Costi capitalizzati)	€.	**19,622,000**	**20,630,979**	**1,008,979**		
	TOTALE COSTI	€.	21,039,000	21,929,589	890,589	-	42,544
	- Costi capitalizzati	€.	1,417,000	1,298,610	- 118,390		
	TOTALE COSTI (al netto dei Costi capitalizzati)	€.	**19,622,000**	**20,630,979**	**1,008,979**		
9.99.99.99.999.999.99.999	**RISULTATO ECONOMICO**	**€.**	**-**	**0**	**0**		

RLS C.P.B.A.

Codice Conto	Codice Conto	PRESTAZIONI SANITARIE EROGATE IN REGIME DI INTRAMOENIA	Valore netto al 31/12/2018	Valore netto al 31/12/2019	Variazione
40201160010000	4.10.20.10.500.010.00.000	Ricavi per prestazioni sanitarie intramoenia - Area ospedaliera	0	0	0
40201160020000	4.10.20.10.500.020.00.000	Ricavi per prestazioni sanitarie intramoenia - Area specialistica	0	0	0
40201160030000	4.10.20.10.500.030.00.000	Ricavi per prestazioni sanitarie intramoenia - Area sanità pubblica	0	0	0
40201160040000	4.10.20.10.500.110.00.000	Ricavi per prestazioni sanitarie intramoenia - Consulenze (ex art. 55 c.1 lett. c), d) ed ex art. 57-58)	0	0	0
40201160050000	4.10.20.10.500.120.00.000	Ricavi per prestazioni sanitarie intramoenia - Consulenze (ex art. 55 c.1 lett. c), d) ed ex art. 57-58) (Aziende sanitarie pubbliche della Regione)	0	0	0
40201160060000	4.10.20.10.500.210.00.000	Ricavi per prestazioni sanitarie intramoenia - Altro	0	0	0
40201160070000	4.10.20.10.500.220.00.000	Ricavi per prestazioni sanitarie intramoenia - Altro (Aziende sanitarie pubbliche della Regione)	0	0	0
		TOTALE RICAVI INTRAMOENIA	**0**	**0**	**0**
50201120010000	4.20.10.10.120.010.00.000	Compartecipazione al personale per att. libero professionale intramoenia - Area ospedaliera	0	0	0
50201120020000	4.20.10.10.120.012.00.000	Compartecipazione al personale per att. libero professionale intramoenia- Area specialistica	0	0	0
50201120030000	4.20.10.10.120.015.00.000	Compartecipazione al personale per att. libero professionale intramoenia - Area sanità pubblica	0	0	0
50201120040000	4.20.10.10.120.020.00.000	Servizi di consulenza sanitaria in area pagamento (art. 55 c.1 lett. c) d) ed ex art. 57-58 CCNL)	0	0	0
50201120050000	4.20.10.10.120.025.00.000	Servizi di consulenza sanitaria in area pagamento (art. 55 c.1 lett. c) d) ed ex art. 57-58 CCNL) - attività v/ATS-ASST-Fondazioni della Regione	0	0	0
50201120080000	4.20.10.10.120.040.00.000	Costi per prestazioni sanitarie intramoenia - Altro verso ATS-ASST-Fondazioni della Regione	0	0	0
		TOTALE QUOTE RETROCESSE AL PERSONALE (ESCLUSO IRAP)	**0**	**0**	**0**
		IRAP relativa ad attività di libera professione (intramoenia)	0	0	0
		Accantonamento L. Balduzzi			0
		Accantonamento al Fondo di perequazione			0
		Altri accantonamenti per Libera Professione			0
		TOTALE COSTI INTRAMOENIA	**0**	**0**	**0**
		PRIMO MARGINE LIBERA PROFESSIONE	**0**	**0**	**0**
		Indennità di esclusività medica per attività di libera professione			0
		Costi diretti aziendali			0
		Costi generali aziendali			0

PROPRIETÀ

TOTALE ALTRI COSTI INTRAMOENIA	**0**	**0**	**0**

RLS.C.R.I.B.A.

CODICE MOD. CE	DETTAGLIO CONTRIBUTI IN C/ESERCIZIO	Atto	Data	Oggetto	Importo assegnato	Importo utilizzato	Codice conto
4.10.10.10.010.000.00.000	Finanziamento di parte corrente (FSR indistinto)				0		
4.10.10.10.012.000.00.000	Finanziamento di parte corrente Territorio (FSR indistinto)	Decreto n. 7217	22/06/2020	Assegnazione definitiva alle A	19,459,807		
4.10.10.10.015.000.00.000	Finanziamento di parte corrente Territorio ASSI(FSR indistinto)				0		
4.10.10.10.020.000.00.000	Funzioni non tariffate (FSR indistinto)				0		
4.10.10.10.025.000.00.000	Funzioni non tariffate per presidio servizi territoriali (FSR indistinto)				0		
4.10.10.10.045.000.00.000	Contributo da destinare al finanziamento del PSSR, progetti obiettivo, miglioramento qualità offerta e realizzazione piani di sviluppo regionali (FSR indistinto)				0		
4.10.10.10.050.000.00.000	Contributi per obiettivi di piano sanitario nazionale (di parte corrente) (FSR indistinto)				0		
4.10.10.20.015.010.00.000	Contributi da Regione (extra fondo) - Risorse aggiuntive da bilancio regionale a titolo di copertura LEA				0		
4.10.10.20.015.020.00.000	Contributi da Regione (extra fondo) - Risorse aggiuntive da bilancio regionale a titolo di copertura extra LEA				0		

DETTAGLIO ACQUISTI DI BENI SANITARI PER TIPOLOGIA DI DISTRIBUZIONE	Distribuzione		TOTALE
	Diretta	Per conto	
Prodotti farmaceutici ed emoderivati:			0
Medicinali con AIC, ad eccezione di vaccini ed emoderivati di produzione regionale			0
Medicinali senza AIC			0
Emoderivati di produzione regionale			0
Prodotti dietetici			0
TOTALE	**0**	**0**	**0**

CODICE MOD. CE	DETTAGLIO COSTI PER CONTRATTI MULTISERVIZIO (GLOBAL SERVICE)	Valore CE al 31/12/2019	TIPOLOGIA DI CONTRATTO		% di incidenza multiservizio
		21,749	Multiservizio	Altro	
BA1580	Lavanderia			0	
BA1590	Pulizia			0	
BA1600	Mensa			0	
BA1610	Riscaldamento			0	
BA1620	Servizi di assistenza informatica			0	
BA1630	Servizi trasporti (non sanitari)			0	
BA1640	Smaltimento rifiuti			0	
BA1650	Utenze telefoniche			0	
BA1660	Utenze elettricità			0	
BA1670	Altre utenze			0	
BA1680	Premi di assicurazione			0	
BA1720	Altri servizi non sanitari da pubblico (Aziende sanitarie pubbliche della Regione)			0	
BA1730	Altri servizi non sanitari da altri soggetti pubblici			0	
BA1740	Altri servizi non sanitari da privato	21,749		21,749	0%
BA1890	Formazione (esternalizzata e non) da pubblico			0	
BA1900	Formazione (esternalizzata e non) da privato			0	
BA1910	Manutenzione e riparazione (ordinaria esternalizzata):	0	0	0	
BA1920	*Manutenzione e riparazione ai fabbricati e loro pertinenze*			0	
BA1930	*Manutenzione e riparazione agli impianti e macchinari*			0	
BA1940	*Manutenzione e riparazione alle attrezzature sanitarie e scientifiche*			0	
BA1950	*Manutenzione e riparazione ai mobili e arredi*			0	
BA1960	*Manutenzione e riparazione agli automezzi*			0	
BA1970	*Altre manutenzioni e riparazioni*			0	
BA1980	*Manutenzioni e riparazioni da Aziende sanitarie pubbliche della Regione*			0	
	TOTALE	**21,749**	**0**	**21,749**	0%

DETTAGLIO LEASING	Delibera	Decorrenza	Valore contratto con	Scadenza	Costo imputato	Canoni a

BOZZA R.I.B.A.

DETTAGLIO LEASING	Delibera	contratto	IVA	contratto	all'esercizio	scadere
Leasing finanziari attivati con fondi aziendali:			0		0	0

R.I.S.C.R.I.B.A.

Leasing finanziari attivati con fondi della Regione			0		0	0
Totale Leasing finanziari			0		0	0

	DETTAGLIO ACQUISTI DI SERVIZI SANITARI - DA PRIVATO	Codice Struttura da classificazione NSIS	Partita IVA /C.Fisc.	Tipologia di prestazione	Anno di competenza	Importo fatturato	Fatture da ricevere	Note di credito da ricevere	Budget / Tetto annuale	Importo liquidato/ certificato	Importo Rilevato in Co.Ge.	Importo delle note di credito richieste	Importo delle note di credito ricevute	Importo pagato
	Inserire di seguito le singole strutture private. Compilare una riga per ogni tipo di prestazione acquisita				2019	0	0	0	0	0	0	0	0	0
					2019									
					2019									
					2019									
					2019									
					2019									
					2019									
					2019									
					2019									
					2019									
					2019									
					2019									
					2019									
					2019									
					2019									
					2019									
					2019									
					2019									
					2019									
					2019									
					2019									
					2019									
					2019									
					2019									
					2019									
					2019									
					2019									
					2019									
					2019									
					2019									
					2019									
					2019									
					2019									
					2019									

RISERVATA

				2019									
				2019									
				2019									
				2019									
				2019									
				2019									
				2019									
				2019									
				2019									
				2019									
				2019									
				2019									
				2019									
				2019									
				2019									
				2019									
				2019									
				2019									
				2019									
				2019									
				2019									
				2019									
				2019									
				2019									
				2019									
				2019									
				2019									
				2019									
				2019									
				2019									
				2019									
				2019									
				2019									
				2019									
				2019									
				2019									
				2019									
				2019									
				2019									
				2019									
				2019									
				2019									
				2019									
				2019									
				2019									
				2019									
				2019									
				2019									
				2019									
				2019									
				2019									
				2019									
				2019									
				2019									
				2019									
				2019									
				2019									
				2019									
				2019									
				2019									

				2019									
				2019									
				2019									
				2019									
				2019									
				2019									
				2019									
				2019									
				2019									
				2019									
				2019									
				2019									
				2019									
				2019									
				2019									
				2019									
				2019									
				2019									
				2019									
				2019									
				2019									
				2019									
				2019									
				2019									
				2019									
				2019									
				2019									
				2019									
				2019									
				2019									
				2019									
				2019									
				2019									
				2019									
				2019									
				2019									
				2019									
				2019									
				2019									
				2019									
				2019									
				2019									
				2019									
				2019									
				2019									
				2019									
				2019									
				2019									
				2019									
				2019									
				2019									
				2019									
				2019									
				2019									
				2019									
				2019									
				2019									
				2019									
				2019									
				2019									

RI.S.C.R.I.B.A.

				2019								
				2019								
				2019								
				2019								
				2019								
				2019								
				2019								
				2019								
				2019								
				2019								
				2019								
				2019								
				2019								
				2019								
				2019								
				2019								
				2019								
				2019								
				2019								
				2019								
				2019								
				2019								
				2019								
				2019								
				2019								
				2019								
				2019								
				2019								
				2019								
				2019								
				2019								
				2019								
				2019								
				2019								
				2019								
				2019								
				2019								
				2019								
				2019								
				2019								
				2019								
				2019								
				2019								
				2019								
				2019								
				2019								
				2019								
				2019								
				2019								
				2019								
				2019								
				2019								
				2019								
				2019								
				2019								
				2019								
				2019								
				2019								
				2019								
				2019								

				2019									
				2019									
				2019									
				2019									
				2019									
				2019									
				2019									
				2019									
				2019									
				2019									
				2019									
				2019									
				2019									
				2019									
				2019									
				2019									
				2019									
				2019									
				2019									
				2019									
				2019									
				2019									
				2019									
				2019									
				2019									
				2019									
				2019									
				2019									
				2019									
				2019									
				2019									
				2019									
				2019									
				2019									
				2019									
				2019									
				2019									
				2019									
				2019									
				2019									
				2019									
				2019									
				2019									
				2019									
				2019									
				2019									
				2019									
				2019									
				2019									
				2019									
				2019									
				2019									
				2019									
				2019									
				2019									
				2019									
				2019									
				2019									
				2019									
				2019									

				2019									
				2019									
				2019									
				2019									
				2019									
				2019									
				2019									
				2019									
				2019									
				2019									
				2019									
				2019									
				2019									
				2019									
				2019									
				2019									
				2019									
				2019									
				2019									
				2019									
				2019									
				2019									
				2019									
				2019									
				2019									
				2019									
				2019									
				2019									
				2019									
				2019									
				2019									
				2019									
				2019									
				2019									

R.L.S.C.R.I.B.A.

Tabelle allegate nota integrativa di: ASST DI LODI - Consuntivo 2019

ATTIVITA' SANITARIA

CONTO ECONOMICO - Dati in €.

			Valore netto al 31/12/2018	Valore netto al 31/12/2019	Variazione
4.10.00.00.000.000.00.000	**A) VALORE DELLA PRODUZIONE**	**€.**	**4,840,000**	**4,857,980**	***17,980***

			Valore netto al 31/12/2018	Valore netto al 31/12/2019	Variazione
4.10.10.00.000.000.00.000	**A.1) Contributi in conto esercizio - Totale**	**€.**	**4,840,000**	**4,856,616**	***16,616***
4.10.10.10.000.000.00.000	**A.1.A) Contributi da Regione per quota Fondo Sanitario regionale - Totale**	**€.**	***0***	***0***	***0***

COD_COGE_old	*Descrizione*		*Valore netto al 31/12/2018*	*Valore netto al 31/12/2019*	*Variazione*
4.10.10.10.010.000.00.000	Finanziamento di parte corrente (FSR indistinto)	€.	0		*0*
4.10.10.10.016.000.00.000	Funzioni	€.	0	0	0
4.10.10.10.016.100.00.000	Funzioni - Pronto Soccorso	€.	0		
4.10.10.10.016.200.00.000	Funzioni - Altro	€.	0		*0*
4.10.10.10.020.000.00.000	Funzioni non tariffate (FSR indistinto)	€.	0		*0*
4.10.10.10.025.000.00.000	Funzioni non tariffate per presidio servizi territoriali (FSR indistinto)	€.	0		*0*
4.10.10.10.041.000.00.000	Quota finalizzata per il Piano aziendale di cui all'art. 1, comma 528, L. 208/2015	€.	0		*0*
4.10.10.10.045.000.00.000	Contributo da destinare al finanziamento del PSSR, progetti obiettivo, miglioramento qualità offerta e realizzazione piani di sviluppo regionali (FSR indistinto)	€.	0		*0*
4.10.10.10.050.000.00.000	Contributi per obiettivi di piano sanitario nazionale (di parte corrente) (FSR indistinto)	€.	0		*0*
4.10.10.10.060.000.00.000	Finanziamento di parte corrente (FSR indistinto finalizzato da Regione)	€.	0		*0*
4.10.10.10.090.000.00.000	Altri contributi da Regione (FSR indistinto)	€.	0		*0*
4.10.10.10.210.000.00.000	Contributi da Regione (FSR vincolato)	€.	0		*0*
4.10.10.20.000.000.00.000	**A.1.B) Contributi c/esercizio da enti pubblici (Extra Fondo) - Totale**	€.	**4,840,000**	***4,856,616***	***16,616***

RL S.C.F.I.B.A.

COD_COGE_old	Descrizione		Valore netto al 31/12/2018	Valore netto al 31/12/2019	Variazione
4.10.10.20.010.020.00.000	Contributi da Regione (extra fondo) - Altri contributi regionali extra fondo	€.	0		0
4.10.10.20.010.030.00.000	Contributi da Regione (extra fondo) - Vincolati	€.	0		0
4.10.10.20.020.005.00.000	Contributi da Ministero della Salute (extra fondo)	€.	0		0
4.10.10.20.020.010.00.000	Contributi da U.E.	€.	0		0
4.10.10.20.020.030.00.000	Contributi vincolati da enti pubblici (extra fondo) - Vincolati	€.	0		0
4.10.10.20.020.035.00.000	Contributi da altri enti pubblici (extra fondo) - Altro	€.	0		0
4.10.10.20.020.036.00.000	Contibuti da altri soggetti pubblici (extra fondo) - in attuazione dell'art.79, comma 1 sexies lettera c), del D.L. 112/2008, convertito con legge 133/2008 e della legge 23 dicembre 2009 n. 191	€.	0		0
4.10.10.20.030.010.00.000	Contributi da ATS/ASST/Fondazioni della Regione (extra fondo) - Vincolati	€.	4,840,000	4,856,616	16,616
4.10.10.20.030.020.00.000	Contributi da ATS/ASST/Fondazioni della Regione (extra fondo) - Altro	€.	0		0

4.10.10.30.000.000.00.000	**A.1.C) Contributi c/esercizio da enti privati - Totale**	€.	-	***0***	***0***

COD_COGE_old	Descrizione		Valore netto al 31/12/2018	Valore netto al 31/12/2019	Variazione
4.10.10.30.010.000.00.000	Contributi da persone giuridiche private - Vincolati	€.	0		0
4.10.10.30.020.000.00.000	Contributi da persone fisiche private - Vincolati	€.	0		0
4.10.10.30.030.000.00.000	Contributo del Tesoriere - Indistinto	€.	0		0
4.10.10.30.080.000.00.000	Altri contributi da privati - Indistinto	€.	0		0

			Valore netto al 31/12/2018	Valore netto al 31/12/2019	Variazione
4.10.11.00.000.000.00.000	**A.1a) Rettifica contributi c/esercizio per destinazione ad investimenti - Totale**	**€.**	**1,000**	**0**	**(1,000)**

4.10.11.10.000.000.00.000	**A.1a.A) Rettifica contributi c/esercizio per destinazione ad investimenti**	€.	**1,000**	***0***	***(1,000)***

COD_COGE_old	Descrizione		Valore netto al 31/12/2018	Valore netto al 31/12/2019	Variazione
4.10.11.10.010.000.00.000	Rettifica contributi c/esercizio per destinazione ad investimenti - Contributi da Regione per quota F.S. Regionale)	€.	0		0

RISERVATO

4.10.11.10.015.000.00.000	Rettifica contributi c/esercizio per destinazione ad investimenti - Contributi da ATS/ASST/Fondazioni della Regione)	€.	1,000		*(1,000)*
4.10.11.10.020.000.00.000	Rettifica contributi c/esercizio per destinazione ad investimenti - altri contributi	€.	0		*0*

			Valore netto al 31/12/2018	*Valore netto al 31/12/2019*	*Variazione*
4.10.12.00.000.000.00.000	**A.1b) Utilizzo fondi per quote inutilizzate contributi vincolati di esercizi precedenti - Totale**	**€.**	**0**	**0**	**0**
4.10.12.10.000.000.00.000	**A.1b.A) Utilizzo fondi per quote inutilizzate contributi vincolati di esercizi precedenti**	€.	-	-	-

COD_COGE_old	*Descrizione*		*Valore netto al 31/12/2018*	*Valore netto al 31/12/2019*	*Variazione*
4.10.12.10.005.000.00.000	Utilizzo fondi per quote inutilizzate contributi di esercizi precedenti da Regione o Prov. Aut. per quota F.S. regionale indistinto finalizzato	€.	0		*0*
4.10.12.10.010.000.00.000	Utilizzo fondi per quote inutilizzati contributi vincolati esercizi precedenti da Regione per quota FSR Vincolato	€.	0		*0*
4.10.12.10.012.000.00.000	Utilizzo fondi per quote inutilizzati contributi esercizi precedenti da Regione per quota FSR indistinto	€.	0		*0*
4.10.12.10.013.000.00.000	Utilizzo fondi per quote inutilizzate finanziamento di parte corrente per servizi socio-sanitari (ASSI) da contributi esercizi precedenti da Regione - quota FSR indistinto	€.	0		*0*
4.10.12.10.015.000.00.000	Utilizzo fondi per quote inutilizzati contributi vincolati esercizi precedenti da ATS/ASST/Fondazioni per quota FSR Vincolato	€.	0		*0*
4.10.12.10.018.000.00.000	Utilizzo fondi per quote inutilizzati contributi esercizi precedenti da ATS/ASST/Fondazioni per quota FSR indistinto	€.	0		*0*
4.10.12.10.020.000.00.000	Utilizzo fondi per quote inutilizzati contributi vincolati esercizi precedenti da soggetti pubblici (extra fondo) Vincolati	€.	0		*0*
4.10.12.10.055.000.00.000	Utilizzo fondi per quote inutilizzate contributi vincolati esercizi precedenti da privati (altro)	€.	0		*0*

			Valore netto al 31/12/2018	*Valore netto al 31/12/2019*	*Variazione*
4.10.20.00.000.000.00.000	**A.2) Proventi e ricavi diversi - Totale**	**€.**	**0**	**0**	***0***
4.10.20.10.000.000.00.000	**A.2.A) Ricavi per prestazioni sanitarie e sociosanitarie a rilevanza sanitaria - Totale**	€.	-	-	***0***

COD_COGE_old	*Descrizione*		*Valore netto al 31/12/2018*	*Valore netto al 31/12/2019*	*Variazione*
4.10.20.10.020.010.01.000	Ricavi per prestazioni attivita' ambulatoriale per la ATS di appartenenza - escluso PS non seguito ricovero	€.	0		*0*
4.10.20.10.020.010.02.000	Ricavi per prestazioni di pronto soccorso non seguite da ricovero per la ATS di appartenenza	€.	0		*0*
4.10.20.10.020.020.01.000	Ricavi per prestazioni attivita' ambulatoriale per altre ATS lombarde - escluso PS non seguito ricovero	€.	0		*0*
4.10.20.10.020.020.02.000	Ricavi per prestazioni di pronto soccorso non seguite da ricovero per altre ATS lombarde	€.	0		*0*

RISERVATO

4.10.20.10.020.050.01.000	Ricavi per prestazioni attivita' ambulatoriale per extra regione (Mobilità attiva in compensazione) - escluso PS non seguito ricovero	€.	0		0
4.10.20.10.020.050.02.000	Ricavi per prestazioni di pronto soccorso non seguite da ricovero per extra regione (Mobilità attiva in compensazione)	€.	0		0
4.10.20.10.130.021.00.000	Prestazioni di assistenza integrativa per ATS di appartenenza	€.	0	0	0
4.10.20.10.130.022.00.000	Prestazioni di assistenza integrativa per altre ATS lombarde	€.	0	0	0
4.10.20.10.130.023.00.000	Prestazioni di assistenza protesica per ATS di appartenenza	€.	0	0	0
4.10.20.10.130.024.00.000	Prestazioni di assistenza protesica per altre ATS lombarde	€.	0	0	0
4.10.20.10.130.025.00.000	Prestazioni di assistenza riabilitativa extraospedaliera per ATS di appartenenza	€.	0	0	0
4.10.20.10.130.026.00.000	Prestazioni di assistenza riabilitativa extraospedaliera per altre ATS lombarde	€.	0	0	0
4.10.20.10.130.027.00.000	Ricavi per cessioni di emocomponenti e cellule staminali di produzione regionale VS ATS, ASST, IRCCS della Regione	€.	0		0
4.10.20.10.130.028.00.000	Ricavi per cessioni di emocomponenti e cellule staminali NON di produzione regionale VS ATS, ASST, IRCCS della Regione	€.	0		0
4.10.20.10.130.029.00.000	Prestazioni assistenza domiciliare integrata (ADI) per ATS di appartenenza	€.	0		0
4.10.20.10.130.030.00.000	Prestazioni assistenza domiciliare integrata (ADI) per altre ATS lombarde)	€.	0		0
4.10.20.10.190.010.00.000	Altre prestazioni sanitarie v/ATS di appartenenza	€.	0		0
4.10.20.10.190.020.00.000	Altre prestazioni sanitarie verso altre ATS/ASST/Fondazioni lombardi	€.	0		0
4.10.20.10.190.030.00.000	Altre prestazioni sanitarie ad altri soggetti pubblici	€.	0		0
4.10.20.10.190.040.00.000	Prestazioni assistenza integrativa da pubblico (extraregione) - (soggette a compensazione)	€.	0	0	0
4.10.20.10.190.041.00.000	Prestazioni assistenza protesica da pubblico (extraregione) - (soggette a compensazione)	€.	0	0	0
4.10.20.10.190.050.00.000	Altre prestazioni sanitarie a soggetti pubblici extraregione (soggette a compensazione)	€.	0	0	0
4.10.20.10.190.055.00.000	Altre prestazioni sanitarie a soggetti pubblici extraregione (non in compensazione)	€.	0		0
4.10.20.10.200.020.00.000	Altre prestazioni socio sanitarie verso altre ATS/ASST/Fondazioni lombardi	€.	0		0
4.10.20.10.200.030.00.000	Altre prestazioni socio sanitarie ad altri soggetti pubblici	€.	0		0
4.10.20.10.300.010.00.000	Ricavi per consulenza sanitaria per ATS di appartenenza)	€.	0		0
4.10.20.10.300.020.00.000	Ricavi per consulenza sanitaria v/altre ATS-ASST-Fondazioni della Regione)	€.	0		0
4.10.20.10.300.030.00.000	Ricavi per consulenza sanitaria ad altri soggetti pubblici	€.	0		0
4.10.20.10.300.055.00.000	Ricavi per consulenza sanitaria ad altri soggetti pubblici Extraregione (non soggette a compensazione)	€.	0		0
4.10.20.10.300.060.00.000	Ricavi per consulenza sanitaria a privati	€.	0		0
4.10.20.10.400.010.00.000	Ricavi per prestazioni sanitarie erogate a soggetti privati	€.	0		0
4.10.20.10.400.110.00.000	Ricavi per prestazioni socio sanitarie a soggetti privati	€.	0		0

RISCOSSIONE

4.10.20.10.500.010.00.000	Ricavi per libera professione ex art. 55 c.1 lett. a) - b) Ccnl - (Area ospedaliera)	€.	0		0
4.10.20.10.500.020.00.000	Ricavi per libera professione ex art. 55 c.1 lett. a) - b) Ccnl - (Area specialistica)	€.	0		0
4.10.20.10.500.030.00.000	Ricavi per libera professione ex art. 55 c.1 lett. a) - b) Ccnl - (Area sanità pubblica)	€.	0		0
4.10.20.10.500.110.00.000	Ricavi per servizi di consulenza sanitaria in area pagamento (art. 55 c.1 lett. c) d) ed ex art. 57-58 CCNL	€.	0		0
4.10.20.10.500.120.00.000	Ricavi per servizi di consulenza sanitaria in area pagamento (art. 55 c.1 lett. c) d) ed ex art. 57-58 CCNL) verso ATS-ASST-Fondazioni della Regione	€.	0		0
4.10.20.10.500.210.00.000	Ricavi per prestazioni sanitarie intramoenia - Altro	€.	0		0
4.10.20.10.500.220.00.000	Ricavi per prestazioni sanitarie intramoenia - Altro verso ATS-ASST-Fondazioni della Regione	€.	0		0

4.10.20.20.000.000.00.000	**A.2.B) Ricavi per prestazioni non sanitarie - Totale**	€.	-	***0***	***0***

COD_COGE_old	*Descrizione*		*Valore netto al 31/12/2018*	*Valore netto al 31/12/2019*	*Variazione*
4.10.20.20.080.011.00.000	Altri concorsi, recuperi e rimborsi da parte della Regione - GSA	€.	0		0

4.10.20.30.000.000.00.000	**A.2.C) Altri proventi - Totale**	€.	-	***0***	***0***

COD_COGE_old	*Descrizione*		*Valore netto al 31/12/2018*	*Valore netto al 31/12/2019*	*Variazione*

			Valore netto al 31/12/2018	*Valore netto al 31/12/2019*	*Variazione*
4.10.30.00.000.000.00.000	**A.3) Concorsi, recuperi, rimborsi per attività tipiche - Totale**	**€.**	**0**	**0**	***0***

4.10.30.10.000.000.00.000	**A.3.A) Rimborsi assicurativi - Totale**	€.	-	***0***	***0***

COD_COGE_old	*Descrizione*		*Valore netto al 31/12/2018*	*Valore netto al 31/12/2019*	*Variazione*
4.10.30.10.010.000.00.000	Rimborsi assicurativi	€.	0		0

4.10.30.20.000.000.00.000	**A.3.B) Altri concorsi, recuperi e rimborsi per attività tipiche - Totale**	€.	-	***0***	***0***

COD_COGE_old	*Descrizione*		*Valore netto al 31/12/2018*	*Valore netto al 31/12/2019*	*Variazione*

RISCRIBA.

4.10.30.20.010.010.00.000	Rimborso personale comandato e convenzionato c/o ATS/ASST/Fondazioni della Regione	€.	0		0
4.10.30.20.010.030.00.000	Rimborso personale comandato e convenzionato c/o altri enti pubblici	€.	0		0
4.10.30.20.010.060.00.000	Rimborso personale comandato e convenzionato c/o Regione Lombardia	€.	0		0
4.10.30.20.020.010.00.000	Rimborsi per Cessione di farmaci ed emoderivati verso ATS/ASST/Fondazioni della Regione ESCLUSI EMODERIVATI GESTITI VIA CONSORZIO INTERREGIONALE]	€.	0		0
4.10.30.20.020.012.00.000	Rimborsi per Cessione emoderivati verso ATS/ASST/Fondazioni della Regione SOLAMENTE OVE GESTITI NELL'AMBITO DEL CONSORZIO INTERREGIONALE]	€.	0		0
4.10.30.20.020.015.00.000	Rimborsi per Cessione emoderivati verso az. Sanit. Pubbliche Extraregione - NON in compensazione SOLAMENTE OVE GESTITI NELL'AMBITO DEL CONSORZIO INTERREGIONALE]	€.	0		0
4.10.30.20.020.030.00.000	Rimborsi per Cessione di farmaci ed emoderivati verso altri enti pubblici	€.	0		0
4.10.30.20.020.060.00.000	Rimborsi per Cessione di farmaci ed emoderivati verso privati ESCLUSI EMODERIVATI GESTITI VIA CONSORZIO INTERREGIONALE]	€.	0		0
4.10.30.20.020.065.00.000	Rimborsi per Cessione emoderivati verso privati SOLAMENTE OVE GESTITI NELL'AMBITO DEL CONSORZIO INTERREGIONALE]	€.	0		0
4.10.30.20.030.010.00.000	Rimborsi per Cessione di sangue ed emocomponenti verso ATS/ASST/Fondazioni della Regione	€.	0		0
4.10.30.20.030.020.00.000	Rimborsi per Cessione di Emoderivati di produzione regionale verso ATS/ASST/Fondazioni della Regione	€.	0		0
4.10.30.20.030.030.00.000	Rimborsi per Cessione di sangue ed emocomponenti verso altri enti pubblici	€.	0		0
4.10.30.20.030.035.00.000	Rimborsi per Cessione di emocomponenti e cellule staminali Extraregione	€.	0		0
4.10.30.20.030.060.00.000	Rimborsi per Cessione di sangue ed emocomponenti verso privati	€.	0		0
4.10.30.20.030.070.00.000	Rimborsi per vaccinazioni in copagamento	€.	0		0
4.10.30.20.040.010.00.000	Rimborso per acquisto altri beni da parte di ATS/ASST/Fondazioni della Regione	€.	0		0
4.10.30.20.040.030.00.000	Rimborso per acquisto altri beni da parte di altri enti pubblici	€.	0		0
4.10.30.20.040.060.00.000	Rimborso per acquisto altri beni verso privati	€.	0		0
4.10.30.20.050.010.00.000	Altri concorsi, recuperi e rimborsi per attività tipiche da parte di ATS/ASST/Fondazioni della Regione	€.	0		0
4.10.30.20.050.030.00.000	Altri concorsi, recuperi e rimborsi per attività tipiche da parte di altri enti pubblici	€.	0		0
4.10.30.20.050.060.00.000	Altri concorsi, recuperi e rimborsi per attività tipiche da parte di Regione Lombardia	€.	0		0
4.10.30.20.050.070.00.000	Ricavi GSA per differenziale saldo mobilità interregionale	€.	0		0
4.10.30.20.050.075.00.000	Altre prestazioni sanitarie e sociosanitarie a rilevanza sanitaria erogate a soggetti pubblici Extraregione	€.	0		0

RISERVATO I.B.A.

4.10.30.20.080.010.00.000	Recuperi da personale dipendente (vitto, alloggio, ...)	€.	0		0
4.10.30.20.080.020.00.000	Concorsi, recuperi, rimborsi da sperimentazioni gestionali (art. 9-bis, D.Lgs. 502/92)	€.	0		0
4.10.30.20.080.025.00.000	Concorsi, recuperi, rimborsi da esternalizzazioni di servizi	€.	0		0
4.10.30.20.080.080.00.000	Altri ricavi per concorsi, recuperi e rimborsi verso privati	€.	0		0
4.10.30.20.060.930.00.000	REGIONE: Rimborso per Pay back sui dispositivi medici	€.	0		0

4.10.40.00.000.000.00.000	**A.4) Compartecipazione alla spesa per prestazioni sanitarie - Totale**	**€.**	**-**	**-**	***0***

COD_COGE_old	*Descrizione*		*Valore netto al 31/12/2018*	*Valore netto al 31/12/2019*	*Variazione*
4.10.40.20.000.000.00.000	Ticket sul prontosoccorso	€.	0		0

4.10.50.00.000.000.00.000	**A.5) Costi capitalizzati - Totale**	**€.**	**1,000**	**1,364**	***364***

COD_COGE_old	*Descrizione*		*Valore netto al 31/12/2018*	*Valore netto al 31/12/2019*	*Variazione*
4.10.50.10.010.010.00.000	Quota contributi c/capitale da utilizzo finanziamenti per investimenti da Regione	€.	1,000	1,364	364
4.10.50.10.010.012.00.000	Quota contributi c/capitale da utilizzo finanziamenti per investimenti da Regione - Beni di prima dotazione	€.	0		0
4.10.50.10.010.020.00.000	Quota contributi c/capitale da utilizzo finanziamenti per investimenti dallo Stato	€.	0		0
4.10.50.10.015.010.00.000	Quota contributi c/esercizio da contributi FSR destinati a investimenti	€.	0		0
4.10.50.10.015.020.00.000	Quota contributi c/esercizio da altri contributi destinati a investimenti	€.	0		0
4.10.50.10.020.010.00.000	Costi capitalizzati da utilizzo riserva plusvalenze da reinvestire	€.	0		0
4.10.50.10.020.020.00.000	Costi capitalizzati da utilizzo riserva successioni e donazioni	€.	0		0
4.10.50.10.020.030.00.000	Costi capitalizzati da utilizzo riserva per investimenti	€.	0		0

Valore netto al 31/12/2018	*Valore netto al 31/12/2019*	*Variazione*	**Costi da utilizzo contributi 2019**	**Costi da contributi 2019**

R.S.C.D.I.B.A.

4.20.00.00.000.000.00.000	**B) COSTI DELLA PRODUZIONE**	**€.**	**4,762,000**	**4,810,326**	***48,326***	**0**	**4,697,725**

			Valore netto al 31/12/2018	*Valore netto al 31/12/2019*	*Variazione*	*Costi da utilizzo contributi 2019*	***Costi da contributi 2019***
4.20.05.00.000.000.00.000	**B.1) Acquisti di beni - Totale**	**€.**	**86,000**	**83,476**	***(2,524)***	**0**	**83,476**
4.20.05.10.000.000.00.000	**B.1.A) Acquisti di beni sanitari - Totale**	€.	**80,000**	**76,295**	***(3,705)***	**-**	**76,295**

COD_COGE_old	*Descrizione*		*Valore netto al 31/12/2018*	*Valore netto al 31/12/2019*	*Variazione*	*Costi da utilizzo contributi 2019*	***Costi da contributi 2019***
4.20.05.10.010.010.01.050	Farmaceutici: Specialità Medicinali (File F escluso HCV)	€.	0		*0*		
4.20.05.10.010.010.01.070	Farmaceutici: Specialità Medicinali (HCV)	€.	0		*0*		
4.20.05.10.010.010.02.000	Farmaceutici: Specialità Medicinali (altro: farmaci ospedalieri)	€.	6,000	5,931	*(69)*		5,931
4.20.05.10.010.020.00.000	Farmaceutici: Specialità Medicinali (Doppio Canale ex Nota CUF 37)	€.	0		*0*		
4.20.05.10.010.030.00.000	Farmaceutici: Specialità Medicinali (Primo Ciclo terapeutico D.G.R. 10246/02)	€.	0		*0*		
4.20.05.10.010.810.00.000	Farmaceutici: Specialità Medicinali da ATS/ASST/Fondazioni della Regione)	€.	0		*0*		
4.20.05.10.010.820.00.000	Farmaceutici: Specialità Medicinali (Doppio Canale ex Nota CUF 37) da ATS/ASST/Fondazioni della Regione)	€.	0		*0*		
4.20.05.10.020.010.00.000	Farmaceutici: Ossigeno)	€.	2,000	1,470	*(530)*		1,470
4.20.05.10.020.020.00.000	Farmaceutici: Ossigeno (Doppio Canale)	€.	0		*0*		
4.20.05.10.020.810.00.000	Farmaceutici: Ossigeno da ATS/ASST/Fondazioni della Regione)	€.	0		*0*		
4.20.05.10.025.010.00.000	Farmaceutici: Specialità Medicinali SENZA AIC)	€.	0		*0*		
4.20.05.10.025.020.00.000	Farmaceutici: Galenici e altri medicinali SENZA AIC)	€.	0	343	*343*		343
4.20.05.10.025.030.00.000	Farmaceutici: Ossigeno e gas medicali SENZA AIC)	€.	0		*0*		
4.20.05.10.030.010.00.000	Emoderivati	€.	0		*0*		
4.20.05.10.030.012.00.000	Emoderivati da Privati SOLAMENTE OVE GESTITI NELL'AMBITO DEL CONSORZIO INTERREGIONALE]	€.	0		*0*		

RLS.C.I.B.A.

4.20.05.10.030.020.00.000	Emoderivati (Doppio Canale ex Nota CUF 37)	€.	0		*0*			
4.20.05.10.030.810.00.000	Emoderivati da ATS/ASST/Fondazioni della Regione ESCLUSI EMODERIVATI GESTITI VIA CONSORZIO INTERREGIONALE]	€.	0		*0*			
4.20.05.10.030.812.00.000	Emoderivati da ATS/ASST/Fondazioni della Regione SOLAMENTE OVE GESTITI NELL'AMBITO DEL CONSORZIO INTERREGIONALE]	€.	0		*0*			
4.20.05.10.030.815.00.000	Emoderivati da Az. Pubbliche ExtraRegione SOLAMENTE OVE GESTITI NELL'AMBITO DEL CONSORZIO INTERREGIONALE]	€.	0		*0*			
4.20.05.10.030.910.00.000	Emoderivati di produzione regionale da ATS/ASST/IRCCS/Fondazioni della Regione	€.	0		*0*			
4.20.05.10.030.920.00.000	Emoderivati di produzione regionale da ATS/ASST/IRCCS/Fondazioni della Regione SOLAMENTE OVE GESTITI NELL'AMBITO DEL CONSORZIO INTERREGIONALE]	€.	0		*0*			
4.20.05.10.030.930.00.000	Emoderivati di produzione regionale da altri soggetti	€.	0		*0*			
4.20.05.10.040.010.00.000	Prodotti dietetici	€.	0		*0*			
4.20.05.10.050.010.00.000	Dispositivi medici: Cnd W - Materiali Diagnostici in vitro	€.	0	293	*293*			293
4.20.05.10.050.020.00.000	Dispositivi medici: Cnd Z - Materiali diagnostici (materiale per apparecchiature sanitare e relativi componenti)	€.	8,000	5,174	*(2,826)*			5,174
4.20.05.10.050.030.00.000	Prodotti chimici: Materiali diagnostici (senza Cnd)	€.	0		*0*			
4.20.05.10.060.011.00.000	Dispositivi Medici: Cnd A - Dispositivi da somministrazione, prelievo e raccolta	€.	13,000	13,261	*261*			13,261
4.20.05.10.060.012.00.000	Dispositivi Medici: Cnd K, L - Strumentario chirurgico	€.	0		*0*			
4.20.05.10.060.013.00.000	Dispositivi Medici: Cnd H - Dispositivi di sutura	€.	0	2	*2*			2
4.20.05.10.060.014.00.000	Dispositivi Medici: Cnd M - Dispositivi per medicazioni generali e specialistiche	€.	1,000	1,044	*44*			1,044
4.20.05.10.060.015.00.000	Dispositivi Medici: Cnd T - Dispositivi di protezione e ausili per incontinenza (d. lgs. 46/97)	€.	5,000	5,720	*720*			5,720
4.20.05.10.060.016.00.000	Dispositivi Medici: Cnd Y - Supporti o ausili tecnici per persone disabili	€.	2,000	4,370	*2,370*			4,370
4.20.05.10.060.017.00.000	Dispositivi Medici: Cnd B; G; N; Q; R; U - Presidi medico-chirurgici specialistici	€.	23,000	16,685	*(6,315)*			16,685
4.20.05.10.060.018.00.000	Dispositivi Medici: Cnd: D; S; V - Disinfettanti, prodotti per sterilizzazione e dispositivi vari	€.	0	257	*257*			257
4.20.05.10.060.020.00.000	Dispositivi per appar. Cardiocircolatorio Cnd: C	€.	17,000	18,222	*1,222*			18,222
4.20.05.10.060.030.00.000	Dispositivi medici con repertorio e senza CND (tipo 2, kit)	€.	1,000	143	*(857)*			143
4.20.05.10.060.040.00.000	Dispositivi medici non registrati in Italia (senza repertorio e con CND assimilabile)	€.	0		*0*			

RISERVATO

4.20.05.10.080.030.00.000	Dispositivi Medici: Cnd: J - impiantabili attivi: Materiali protesici (endoprotesi)	€.	0		0		
4.20.05.10.080.040.00.000	Dispositivi medici: Cnd: P - Materiali protesici (endoprotesi non attive)	€.	0		0		
4.20.05.10.090.010.00.000	Dispositivi Medici: Cnd F - Materiali per emodialisi	€.	0		0		
4.20.05.10.100.010.00.000	Materiali per la profilassi igienico-sanitari: sieri	€.	0		0		
4.20.05.10.100.020.00.000	Materiali per la profilassi igienico-sanitari: vaccini	€.	0		0		
4.20.05.10.120.010.00.000	Prodotti farmaceutici per uso veterinario	€.	0		0		
4.20.05.10.130.010.00.000	Sangue ed emocomponenti	€.	0		0		
4.20.05.10.130.800.00.000	Sangue ed emocomponenti acquistati Extraregione	€.	0		0		
4.20.05.10.130.810.00.000	Sangue ed emocomponenti da ATS/ASST/Fondazioni della Regione	€.	0		0		
4.20.05.10.800.010.00.000	Altri beni e prodotti sanitari (PRODOTTI SENZA REPERTORIO E/O CND)	€.	2,000	3,380	1,380		3,380
4.20.05.10.800.810.00.000	Altri beni e prodotti sanitari da ATS/ASST/Fondazioni della Regione	€.	0	0	0	0	0
4.20.05.10.800.811.00.000	Altri beni e prodotti sanitari (Prodotti farmaceutici ed emoderivati) da ATS/ASST/Fondazioni della Regione	€.	0		0		
4.20.05.10.800.812.00.000	Altri beni e prodotti sanitari (Sangue ed emocomponenti) da ATS/ASST/Fondazioni della Regione	€.	0		0		
4.20.05.10.800.813.00.000	Altri beni e prodotti sanitari (Dispositivi Medici) da ATS/ASST/Fondazioni della Regione	€.	0		0		
4.20.05.10.800.814.00.000	Altri beni e prodotti sanitari (Prodotti dietetici) da ATS/ASST/Fondazioni della Regione	€.	0		0		
4.20.05.10.800.815.00.000	Altri beni e prodotti sanitari (Materiali per la profilassi - vaccini) da ATS/ASST/Fondazioni della Regione	€.	0		0		
4.20.05.10.800.816.00.000	Altri beni e prodotti sanitari (Prodotti chimici) da ATS/ASST/Fondazioni della Regione	€.	0		0		
4.20.05.10.800.817.00.000	Altri beni e prodotti sanitari (Materiali e prodotti per uso veterinario) da ATS/ASST/Fondazioni della Regione	€.	0		0		
4.20.05.10.800.818.00.000	Altri beni e prodotti sanitari Altri beni e prodotti sanitari) da ATS/ASST/Fondazioni della Regione	€.	0		0		

4.20.05.20.000.000.00.000	**B.1.B) Acquisti di beni non sanitari - Totale**		**6,000**	**7,181**	***1,181***	**-**	**7,181**

COD_COGE_old	*Descrizione*		*Valore netto al 31/12/2018*	*Valore netto al 31/12/2019*	*Variazione*	*Costi da utilizzo contributi 2019*	***Costi da contributi 2019***
4.20.05.20.010.010.00.000	Prodotti alimentari	€.	4,000	4,421	*421*		4,421
4.20.05.20.020.010.00.000	Materiale di guardaroba, di pulizia e di convivenza in genere	€.	1,000	1,160	*160*		1,160

RLS.CIBA.

4.20.05.20.030.010.00.000	Carburanti e lubrificanti	€.	0		0			
4.20.05.20.030.020.00.000	Combustibili	€.	0		0			
4.20.05.20.040.010.00.000	Cancelleria e stampati	€.	0	344	344			344
4.20.05.20.050.010.00.000	Supporti informatici e materiale per EDP	€.	1,000	1,256	256			1,256
4.20.05.20.060.010.00.000	Materiale per manutenzioni e riparazioni immobili e loro pertinenze	€.	0		0			
4.20.05.20.060.020.00.000	Materiale per manutenzioni e riparazioni mobili e macchine	€.	0		0			
4.20.05.20.060.030.00.000	Materiale per manutenzioni e riparazioni attrezzature tecnico scientifico sanitarie	€.	0		0			
4.20.05.20.060.040.00.000	Materiale per manutenzioni e riparazioni attrezzature tecnico economali	€.	0		0			
4.20.05.20.060.050.00.000	Materiale per manutenzioni e riparazioni automezzi (sanitari e non)	€.	0		0			
4.20.05.20.060.080.00.000	Materiale per manutenzioni e riparazioni - Altro	€.	0		0			
4.20.05.20.800.010.00.000	Altri beni non sanitari	€.	0		0			
4.20.05.20.800.810.00.000	Altri beni non sanitari da ATS/ASST/Fondazioni della Regione	€.	0		0			

			Valore netto al 31/12/2018	*Valore netto al 31/12/2019*	*Variazione*	*Costi da utilizzo contributi 2019*	***Costi da contributi 2019***
4.20.10.00.000.000.00.000	**B.2) Acquisti di servizi - Totale**	**€.**	**2,321,000**	**2,325,660**	***4,660***	**0**	**2,214,423**

			Valore netto al 31/12/2018	*Valore netto al 31/12/2019*	*Variazione*	*Costi da utilizzo contributi 2019*	***Costi da contributi 2019***
4.20.10.10.000.000.00.000	**B.2.A) Acquisti di servizi sanitari - Totale**	€.	**2,260,000**	**2,271,710**	***11,710***	**0**	**2,160,473**
4.20.10.10.010.000.00.000	**B.2.A.1) Acquisti di servizi sanitari per medicina di base - Totale**	€.	-	-	***0***	-	-

COD_COGE_old	*Descrizione*		*Valore netto al 31/12/2018*	*Valore netto al 31/12/2019*	*Variazione*	*Costi da utilizzo contributi 2019*	***Costi da contributi 2019***
4.20.10.10.010.060.00.000	Assistenza per medicina di base convenzionata: Medici 118	€.	0		0		
4.20.10.10.010.110.00.000	Assistenza per medicina di base convenzionata: da strutture pubbliche ubicate nel proprio territorio: ASST/Fondazioni pubbliche	€.	0	0	0	0	0

RISERVATA

4.20.10.10.010.120.00.000	Assistenza per medicina di base convenzionata: da strutture pubbliche ubicate in altre province della Regione: ATS/ASST/Fondazioni pubbliche	€.	0	0	0	0	0

COD_COGE_old	Descrizione		Valore netto al 31/12/2018	Valore netto al 31/12/2019	Variazione	Costi da utilizzo contributi 2019	**Costi da contributi 2019**

COD_COGE_old	Descrizione		Valore netto al 31/12/2018	Valore netto al 31/12/2019	Variazione	Costi da utilizzo contributi 2019	**Costi da contributi 2019**
4.20.10.10.030.010.20.110	Acquisto di prestazioni ambulatoriali in strutture private ubicate in altre province della Lombardia: IRCCS privati	€.	0	0	0	0	0

COD_COGE_old	Descrizione		Valore netto al 31/12/2018	Valore netto al 31/12/2019	Variazione	Costi da utilizzo contributi 2019	**Costi da contributi 2019**

COD_COGE_old	Descrizione		Valore netto al 31/12/2018	Valore netto al 31/12/2019	Variazione	Costi da utilizzo contributi 2019	**Costi da contributi 2019**
4.20.10.10.050.310.00.000	Assistenza Protesica non erogata tramite Farmaceutica Convenzionata (ex art. 8, c. 2, D.Lgs. 502/92) c.d. protesica "Maggiore"	€.	0	0	0	0	0
4.20.10.10.050.330.00.000	Assistenza Protesica non erogata tramite Farmaceutica Convenzionata (ex art. 8, c. 2, D.Lgs. 502/92) - Costi di gestione magazzino	€.	0	0	0	0	0
4.20.10.10.050.332.00.000	Acquisto di prestazioni relative all'Assistenza Integrativa - Nutrizione Artificiale Enterale	€.	0	0	0	0	0
4.20.10.10.050.334.00.000	Acquisto di prestazioni relative all'Assistenza Integrativa (SOLO Servizio Distributivo da privato)	€.	0	0	0	0	0
4.20.10.10.050.336.00.000	Acquisto di prestazioni relative all'Assistenza Protesica (SOLO Servizio Distributivo da privato)	€.	0	0	0	0	0
4.20.10.10.050.450.00.000	Acquisto di prestazioni relative all'Assistenza Integrativa Extraregione	€.	0	0	0	0	0

COD_COGE_old	Descrizione		Valore netto al 31/12/2018	Valore netto al 31/12/2019	Variazione	Costi da utilizzo contributi 2019	**Costi da contributi 2019**
4.20.10.10.060.900.45.000	REGIONE: Funzioni non tariffate altri privati + Altro - Ricoveri)	€.	0	0	0	0	0

COD_COGE_old	Descrizione		Valore netto al 31/12/2018	Valore netto al 31/12/2019	Variazione	Costi da utilizzo contributi 2019	**Costi da contributi 2019**

COD_COGE_old	Descrizione		Valore netto al 31/12/2018	Valore netto al 31/12/2019	Variazione	Costi da utilizzo contributi 2019	**Costi da contributi 2019**

RLS.C.B.A.

COD_COGE_old	Descrizione		Valore netto al 31/12/2018	Valore netto al 31/12/2019	Variazione	Costi da utilizzo contributi 2019	Costi da contributi 2019
4.20.10.10.100.000.00.000	**B.2.A.10) Acquisto prestazioni trasporto sanitari - Totale**	€.	**2,260,000**	***2,271,710***	***11,710***	**-**	**2,160,473**

COD_COGE_old	Descrizione		Valore netto al 31/12/2018	Valore netto al 31/12/2019	Variazione	Costi da utilizzo contributi 2019	Costi da contributi 2019
4.20.10.10.100.010.10.000	Trasporti sanitari per emergenza da pubblico (118)	€.	0		*0*		
4.20.10.10.100.010.20.000	Altri Trasporti sanitari da pubblico	€.	0		*0*		
4.20.10.10.100.020.10.000	Trasporti sanitari per emergenza da privato (118)	€.	2,260,000	2,271,710	*11,710*		2,160,473
4.20.10.10.100.020.20.000	Altri Trasporti sanitari da privato	€.	0		*0*		

COD_COGE_old	Descrizione		Valore netto al 31/12/2018	Valore netto al 31/12/2019	Variazione	Costi da utilizzo contributi 2019	Costi da contributi 2019

COD_COGE_old	Descrizione		Valore netto al 31/12/2018	Valore netto al 31/12/2019	Variazione	Costi da utilizzo contributi 2019	Costi da contributi 2019
4.20.10.10.120.045.00.000	Costi per prestazioni sanitarie intramoenia - Altro	€.	0		*0*		

4.20.10.10.130.000.00.000	**B.2.A.13) Rimborsi, assegni e contributi sanitari - Totale**	€.	-	***0***	***0***	**-**	**-**

COD_COGE_old	Descrizione		Valore netto al 31/12/2018	Valore netto al 31/12/2019	Variazione	Costi da utilizzo contributi 2019	Costi da contributi 2019
4.20.10.10.130.010.10.000	Contributi ad associazioni di volontariato	€.	0		*0*		
4.20.10.10.130.010.15.000	Contributi/Rimborsi per cure all'estero	€.	0		*0*		
4.20.10.10.130.010.20.000	Contributi/Rimborsi per assistenza indiretta	€.	0		*0*		
4.20.10.10.130.010.25.000	Contributi obbligatori Legge 210/92	€.	0		*0*		
4.20.10.10.130.010.30.000	Altre Contribuzioni Passive e sussidi)	€.	0		*0*		
4.20.10.10.130.010.35.000	Altre Contribuzioni Passive e sussidi verso altre ATS/ASST/Fondazioni della Regione	€.	0		*0*		

RLS.C.R.I.B.A.

4.20.10.10.140.000.00.000	**B.2.A.14) Consulenze, Collaborazioni, Interinale e altre prestazioni di lavoro sanitarie e sociosanitarie - Totale**	€.	-	*0*	*0*	-	-

COD_COGE_old	*Descrizione*		*Valore netto al 31/12/2018*	*Valore netto al 31/12/2019*	*Variazione*	*Costi da utilizzo contributi 2019*	***Costi da contributi 2019***
4.20.10.10.140.010.10.000	Consulenze sanitarie da ATS/ASST/Fondazioni della Regione	€.	0		*0*		
4.20.10.10.140.010.25.000	Consulenze sanitarie da altri enti pubblici	€.	0		*0*		
4.20.10.10.140.010.40.000	Consulenze sanitarie da terzi	€.	0		*0*		
4.20.10.10.140.020.10.000	Collaborazioni coordinate e continuative - area sanitaria	€.	0		*0*		
4.20.10.10.140.020.30.000	Indennità a personale universitario - area sanitaria	€.	0		*0*		
4.20.10.10.140.020.35.000	Prestazioni lavoro interinale (sanitario) - da terzi)	€.	0		*0*		
4.20.10.10.140.020.55.000	Prestazioni occasionali e altre prestazioni di lavoro sanitarie da terzi	€.	0		*0*		
4.20.10.10.140.030.10.000	Rimborso degli oneri stipendiali del personale sanitario che presta servizio in azienda in posizione di comando in ATS/ASST/Fondazioni della Regione)	€.	0		*0*		
4.20.10.10.140.030.20.000	Rimborso degli oneri stipendiali del personale sanitario che presta servizio in azienda in posizione di comando in altri Enti pubblici e Università)	€.	0		*0*		
4.20.10.10.140.030.30.000	Rimborso degli oneri stipendiali del personale sanitario che presta servizio in azienda in posizione di comando dalla Regione Lombardia)	€.	0		*0*		
4.20.10.10.140.030.40.000	Rimborso degli oneri stipendiali del personale sanitario che presta servizio in azienda in posizione di comando da Aziende di altre Regioni)	€.	0		*0*		

4.20.10.10.150.000.00.000	**B.2.A.15) Altri servizi sanitari e sociosanitari a rilevanza sanitaria - Totale**	€.	-	*0*	*0*	-	-

COD_COGE_old	*Descrizione*		*Valore netto al 31/12/2018*	*Valore netto al 31/12/2019*	*Variazione*	*Costi da utilizzo contributi 2019*	***Costi da contributi 2019***
4.20.10.10.150.010.10.000	Altre prestazioni per servizi sanitari da ATS/ASST/Fondazioni della Regione	€.	0		*0*		
4.20.10.10.150.010.20.000	Altre prestazioni per servizi sanitari da pubblico	€.	0		*0*		
4.20.10.10.150.010.35.000	Altre prestazioni per servizi sanitari da Extraregione	€.	0		*0*		
4.20.10.10.150.020.10.000	Altre prestazioni per servizi sanitari da terzi	€.	0		*0*		
4.20.10.10.150.020.30.000	Servizi sanitari appaltati o in "service" da terzi	€.	0		*0*		

RLS.C.I.B.A.

4.20.10.10.150.020.35.000	Assegni di studio scuole infermieri	€.	0		0			

			Valore netto al 31/12/2018	Valore netto al 31/12/2019	Variazione	Costi da utilizzo contributi 2019	**Costi da contributi 2019**
4.20.10.20.000.000.00.000	**B.2.B) Acquisti di servizi non sanitari - Totale**	€.	**61,000**	**53,950**	***(7,050)***	**0**	**53,950**
4.20.10.20.010.000.00.000	**B.2.B.1) Servizi non sanitari -Totale**	€.	***51,000***	***44,067***	***(6,933)***	***0***	***44,067***

COD_COGE_old	*Descrizione*		*Valore netto al 31/12/2018*	*Valore netto al 31/12/2019*	*Variazione*	*Costi da utilizzo contributi 2019*	***Costi da contributi 2019***
4.20.10.20.010.010.10.000	Lavanderia	€.	0		*0*		
4.20.10.20.010.010.15.000	Pulizia	€.	0		*0*		
4.20.10.20.010.010.20.000	Mensa	€.	0	0	0	0	0
4.20.10.20.010.010.21.000	Mensa dipendenti	€.	0		*0*		
4.20.10.20.010.010.22.000	Ticket restaurant dipendenti	€.	0		*0*		
4.20.10.20.010.010.23.000	Mensa degenti	€.	0		*0*		
4.20.10.20.010.010.25.000	Riscaldamento)	€.	0		*0*		
4.20.10.20.010.010.30.000	Servizi di elaborazione dati	€.	0		*0*		
4.20.10.20.010.010.35.000	Trasporti non sanitari (se non addebitati in fattura dai fornitori di materie e merci)	€.	0		*0*		
4.20.10.20.010.010.40.000	Smaltimento rifiuti	€.	0		*0*		
4.20.10.20.010.020.10.000	Utenze telefoniche	€.	4,000		*(4,000)*		
4.20.10.20.010.020.20.000	Utenze elettricità	€.	47,000	13,029	*(33,971)*		13,029
4.20.10.20.010.020.30.000	Acqua, gas, combustibile)	€.	0		*0*		
4.20.10.20.010.020.40.000	Servizi esterni di vigilanza	€.	0		*0*		
4.20.10.20.010.020.80.000	Altre Utenze)	€.	0		*0*		
4.20.10.20.010.030.10.000	Assicurazioni: Premi per R.C. Professionale)	€.	0		*0*		
4.20.10.20.010.030.20.000	Assicurazioni: Altri premi)	€.	0		*0*		

R.L.S. C.I.B.A.

4.20.10.20.010.040.10.000	Acquisto di altri servizi non sanitari da ATS/ASST/Fondazioni della Regione	€.	0		*0*		
4.20.10.20.010.040.20.000	Acquisto di altri servizi non sanitari da pubblico)	€.	0		*0*		
4.20.10.20.010.050.10.000	Servizi postali e telex	€.	0		*0*		
4.20.10.20.010.050.15.000	Pubblicità e promozione	€.	0		*0*		
4.20.10.20.010.050.20.000	Rimborso spese di viaggio e soggiorno)	€.	0		*0*		
4.20.10.20.010.050.25.000	Altri servizi non sanitari acquistati in "Service")	€.	0		*0*		
4.20.10.20.010.050.80.000	Altri servizi non sanitari)	€.	0	31,038	*31,038*		31,038
4.20.10.20.020.000.00.000	**B.2.B.2) Consulenze, Collaborazioni, Interinale e altre prestazioni di lavoro non sanitarie - Totale**	€.	-	***0***	***0***	-	-

COD_COGE_old	*Descrizione*		*Valore netto al 31/12/2018*	*Valore netto al 31/12/2019*	*Variazione*	*Costi da utilizzo contributi 2019*	***Costi da contributi 2019***
4.20.10.20.020.010.10.010	Consulenze non sanitarie da ATS/ASST/Fondazioni della Regione	€.	0		*0*		
4.20.10.20.020.010.10.020	Consulenze non sanitarie da altri enti pubblici	€.	0		*0*		
4.20.10.20.020.010.20.010	Servizi per consulenze Amministrative - da privato	€.	0		*0*		
4.20.10.20.020.010.20.020	Servizi per consulenze Tecniche - da privato	€.	0		*0*		
4.20.10.20.020.010.20.030	Servizi per consulenze Legali - da privato	€.	0		*0*		
4.20.10.20.020.010.20.040	Servizi per consulenze Notarili - da privato	€.	0		*0*		
4.20.10.20.020.020.10.000	Spese per collaborazioni coordinate e continuative Amministrative - da privato	€.	0		*0*		
4.20.10.20.020.020.20.000	Spese per collaborazioni coordinate e continuative Tecniche - da privato	€.	0		*0*		
4.20.10.20.020.020.30.000	Prestazioni lavoro interinale Amministrativo (non sanitario) - da privato	€.	0		*0*		
4.20.10.20.020.020.40.000	Prestazioni lavoro interinale Tecnico (non sanitario) - da privato	€.	0		*0*		
4.20.10.20.020.020.50.000	Prestazioni occasionali e altre prestazioni di lavoro non sanitarie - da privato	€.	0		*0*		
4.20.10.20.020.020.60.000	Personale religioso	€.	0		*0*		

RLS.O.I.B.A.

4.20.10.20.020.020.61.000	Altre Consulenze non sanitarie da privato - - in attuazione dell'art.79, comma 1 sexies lettera c), del D.L. 112/2008, convertito con legge 133/2008 e della legge 23 dicembre 2009 n. 191)	€.	0	0	0	0	0
4.20.10.20.020.030.10.000	Rimborso degli oneri stipendiali del personale non sanitario che presta servizio in azienda in posizione di comando in ATS/ASST/Fondazioni della Regione)	€.	0		0		
4.20.10.20.020.030.20.000	Rimborso degli oneri stipendiali del personale non sanitario che presta servizio in azienda in posizione di comando in altri Enti pubblici e Università)	€.	0		0		
4.20.10.20.020.030.30.000	Rimborso degli oneri stipendiali del personale non sanitario che presta servizio in azienda in posizione di comando dalla Regione Lombardia)	€.	0		0		

4.20.10.20.030.000.00.000	**B.2.B.3) Formazione (esternalizzata e non) - Totale**	€.	**10,000**	***9,883***	***(117)***	***0***	**9,883**

COD_COGE_old	*Descrizione*		*Valore netto al 31/12/2018*	*Valore netto al 31/12/2019*	*Variazione*	*Costi da utilizzo contributi 2019*	***Costi da contributi 2019***
4.20.10.20.030.010.00.000	Formazione esternalizzata da pubblico (Iref, Università, ...)	€.	0		0		
4.20.10.20.030.020.00.000	Formazione esternalizzata da ATS/ASST/Fondazioni della Regione	€.	0		0		
4.20.10.20.030.110.00.000	Formazione esternalizzata da privato	€.	10,000	9,883	(117)		9,883
4.20.10.20.030.120.00.000	Formazione non esternalizzata da privato	€.	0		0		

4.20.15.00.000.000.00.000	**B.3) Manutenzione e riparazione (ordinaria esternalizzata) - Totale**	**€.**	**19,000**	**18,096**	***(904)***	**-**	**18,096**

COD_COGE_old	*Descrizione*		*Valore netto al 31/12/2018*	*Valore netto al 31/12/2019*	*Variazione*	*Costi da utilizzo contributi 2019*	***Costi da contributi 2019***
4.20.15.10.000.000.00.000	Manutenzione e riparazione ordinaria esternalizzata per immobili e loro pertinenze	€.	2,000	3,179	*1,179*		3,179
4.20.15.15.000.000.00.000	Manutenzione e riparazione ordinaria esternalizzata per impianti e macchinari	€.	0		0		
4.20.15.20.000.000.00.000	Manutenzione e riparazione ordinaria esternalizzata per mobili e macchine	€.	0		0		
4.20.15.30.000.000.00.000	Manutenzione e riparazione ordinaria esternalizzata per attrezzature tecnico-scientifiche sanitarie	€.	17,000	14,917	(2,083)		14,917
4.20.15.40.000.000.00.000	Manutenzione e riparazione ordinaria esternalizzata per automezzi sanitari	€.	0		0		
4.20.15.50.000.000.00.000	Manutenzione e riparazione ordinaria esternalizzata per automezzi non sanitari	€.	0		0		
4.20.15.80.000.000.00.000	Altre manutenzioni e riparazioni)	€.	0		0		

RI.S.O.R.I.B.A.

4.20.15.90.000.000.00.000	Manutenzioni e riparazioni da ATS/ASST/Fondazioni della Regione	€.	0		0		

4.20.20.00.000.000.00.000	**B.4) Godimento di beni di terzi - Totale**	**€.**	**1,000**	**518**	***(482)***	**-**	**518**

COD_COGE_old	*Descrizione*		*Valore netto al 31/12/2018*	*Valore netto al 31/12/2019*	*Variazione*	*Costi da utilizzo contributi 2019*	***Costi da contributi 2019***
4.20.20.10.010.000.00.000	Affitti passivi)	€.	0		0		
4.20.20.10.020.000.00.000	Spese condominiali	€.	0		0		
4.20.20.20.010.000.00.000	Canoni di Noleggio sanitari (esclusa protesica)	€.	1,000	518	*(482)*		518
4.20.20.20.015.000.00.000	Canoni di Noleggio sanitari relativi a protesica	€.	0		0		
4.20.20.20.020.000.00.000	Canoni di Noleggio non sanitari	€.	0		0		
4.20.20.30.010.000.00.000	Canoni di leasing sanitari	€.	0		0		
4.20.20.30.020.000.00.000	Canoni di leasing non sanitari	€.	0		0		
4.20.20.40.010.000.00.000	Canoni di project financing	€.	0		0		
4.20.20.80.010.000.00.000	Locazioni e noleggi da ATS/ASST/Fondazioni della Regione	€.	0		0		

			Valore netto al 31/12/2018	*Valore netto al 31/12/2019*	*Variazione*	*Costi da utilizzo contributi 2019*	***Costi da contributi 2019***
4.20.25.00.000.000.00.000	**Costo del Personale (Totale)**	€.	**2,319,000**	***2,367,493***	***48,493***	**0**	**2,367,493**

4.20.25.10.000.000.00.000	**B.5 Personale del ruolo sanitario - Totale**	**€.**	**2,193,000**	**2,239,435**	**46,435**	**-**	**2,239,435**

COD_COGE_old	*Descrizione*		*Valore netto al 31/12/2018*	*Valore netto al 31/12/2019*	*Variazione*	*Costi da utilizzo contributi 2019*	***Costi da contributi 2019***
4.20.25.10.010.010.00.000	Ruolo Sanitario - T.INDETERMINATO - - Personale dirigente medico / veterinario - Competenze fisse)	€.	588,000	612,835	*24,835*		612,835
4.20.25.10.010.020.00.000	Ruolo Sanitario - T.INDETERMINATO - - Personale dirigente medico / veterinario - Straordinario)	€.	0	500	*500*		500
4.20.25.10.010.025.00.000	Ruolo Sanitario - T.INDETERMINATO - - Personale dirigente medico / veterinario - Retr. Posizione)	€.	62,000	71,730	*9,730*		71,730

RLS.COM.BA.

4.20.25.10.010.030.00.000	Ruolo Sanitario - T.INDETERMINATO - - Personale dirigente medico / veterinario - Indennità varie)	€.	324,000	288,800	*(35,200)*			288,800
4.20.25.10.010.040.00.000	Ruolo Sanitario - T.INDETERMINATO - - Personale dirigente medico / veterinario - Competenze personale comandato)	€.	0		*0*			
4.20.25.10.010.050.00.000	Ruolo Sanitario - T.INDETERMINATO - - Personale dirigente medico / veterinario - Incentivazione (retribuzione di risultato)	€.	23,000	24,462	*1,462*			24,462
4.20.25.10.010.060.00.000	Ruolo Sanitario - T.INDETERMINATO - - Personale dirigente medico / veterinario - Risorse aggiuntive regionali)	€.	12,000	10,557	*(1,443)*			10,557
4.20.25.10.010.110.00.000	Ruolo Sanitario - T.INDETERMINATO - - Personale dirigente medico / veterinario - Oneri sociali*)	€.	209,000	212,400	*3,400*			212,400
4.20.25.10.010.210.00.000	Ruolo Sanitario - T.INDETERMINATO - - Personale dirigente medico / veterinario - Accantonamento a TFR)	€.	0	0	0	0		0
4.20.25.10.010.800.00.000	Ruolo Sanitario - T.INDETERMINATO - - Personale dirigente medico / veterinario - Altri costi del personale)	€.	0		*0*			
4.20.25.10.012.010.00.000	Ruolo Sanitario - T.DETERMINATO - - Personale dirigente medico / veterinario - Competenze fisse)	€.	0		*0*			
4.20.25.10.012.020.00.000	Ruolo Sanitario - T.DETERMINATO - - Personale dirigente medico / veterinario - Straordinario)	€.	0		*0*			
4.20.25.10.012.025.00.000	Ruolo Sanitario - T.DETERMINATO - - Personale dirigente medico / veterinario - Retr. Posizione)	€.	0		*0*			
4.20.25.10.012.030.00.000	Ruolo Sanitario - T.DETERMINATO - - Personale dirigente medico / veterinario - Indennità varie)	€.	0		*0*			
4.20.25.10.012.050.00.000	Ruolo Sanitario - T.DETERMINATO - - Personale dirigente medico / veterinario - Incentivazione (retribuzione di risultato)	€.	0		*0*			
4.20.25.10.012.060.00.000	Ruolo Sanitario - T.DETERMINATO - - Personale dirigente medico / veterinario - Risorse aggiuntive regionali)	€.	0		*0*			
4.20.25.10.012.110.00.000	Ruolo Sanitario - T.DETERMINATO - - Personale dirigente medico / veterinario - Oneri sociali*)	€.	0		*0*			
4.20.25.10.012.800.00.000	Ruolo Sanitario - T.DETERMINATO - - Personale dirigente medico / veterinario - Altri costi del personale)	€.	0		*0*			
4.20.25.10.020.010.00.000	Ruolo Sanitario - T.INDETERMINATO- - Personale dirigente non medico - Competenze fisse)	€.	0		*0*			
4.20.25.10.020.020.00.000	Ruolo Sanitario - T.INDETERMINATO- - Personale dirigente non medico - Straordinario)	€.	0		*0*			
4.20.25.10.020.025.00.000	Ruolo Sanitario - T.INDETERMINATO- - Personale dirigente non medico - Retr. Posizione)	€.	0		*0*			
4.20.25.10.020.030.00.000	Ruolo Sanitario - T.INDETERMINATO- - Personale dirigente non medico - Indennità varie)	€.	0		*0*			
4.20.25.10.020.040.00.000	Ruolo Sanitario - T.INDETERMINATO- - Personale dirigente non medico - Competenze personale comandato)	€.	0		*0*			
4.20.25.10.020.050.00.000	Ruolo Sanitario - T.INDETERMINATO- - Personale dirigente non medico - Incentivazione (retribuzione di risultato)	€.	0		*0*			

RISCOLBA

4.20.25.10.020.060.00.000	Ruolo Sanitario - T.INDETERMINATO- - Personale dirigente non medico - Risorse aggiuntive regionali)	€.	0		0			
4.20.25.10.020.110.00.000	Ruolo Sanitario - T.INDETERMINATO- - Personale dirigente non medico - Oneri sociali*)	€.	0		0			
4.20.25.10.020.210.00.000	Ruolo Sanitario - T.INDETERMINATO- - Personale dirigente non medico - Accantonamento a TFR)	€.	0	0	0	0	0	
4.20.25.10.020.800.00.000	Ruolo Sanitario - T.INDETERMINATO- - Personale dirigente non medico - Altri costi del personale)	€.	0		0			
4.20.25.10.022.010.00.000	Ruolo Sanitario - T.DETERMINATO - - Personale dirigente non medico - Competenze fisse)	€.	0		0			
4.20.25.10.022.020.00.000	Ruolo Sanitario - T.DETERMINATO - - Personale dirigente non medico - Straordinario)	€.	0		0			
4.20.25.10.022.025.00.000	Ruolo Sanitario - T.DETERMINATO - - Personale dirigente non medico - Retr. Posizione)	€.	0		0			
4.20.25.10.022.030.00.000	Ruolo Sanitario - T.DETERMINATO - - Personale dirigente non medico - Indennità varie)	€.	0		0			
4.20.25.10.022.050.00.000	Ruolo Sanitario - T.DETERMINATO - - Personale dirigente non medico - Incentivazione (retribuzione di risultato)	€.	0		0			
4.20.25.10.022.060.00.000	Ruolo Sanitario - T.DETERMINATO - - Personale dirigente non medico - Risorse aggiuntive regionali)	€.	0		0			
4.20.25.10.022.110.00.000	Ruolo Sanitario - T.DETERMINATO - - Personale dirigente non medico - Oneri sociali*)	€.	0		0			
4.20.25.10.022.800.00.000	Ruolo Sanitario - T.DETERMINATO - - Personale dirigente non medico - Altri costi del personale)	€.	0		0			
4.20.25.10.110.010.00.000	Ruolo Sanitario - T.INDETERMINATO- - Personale comparto - Competenze fisse)	€.	513,000	535,383	22,383			535,383
4.20.25.10.110.020.00.000	Ruolo Sanitario - T.INDETERMINATO- - Personale comparto - Straordinario)	€.	14,000	8,616	(5,384)			8,616
4.20.25.10.110.030.00.000	Ruolo Sanitario - T.INDETERMINATO- - Personale comparto - Indennità varie)	€.	174,000	216,732	42,732			216,732
4.20.25.10.110.035.00.000	Ruolo Sanitario - T.INDETERMINATO- - Personale comparto - Incentivazione alla produttività collettiva)	€.	20,000	20,000	0			20,000
4.20.25.10.110.040.00.000	Ruolo Sanitario - T.INDETERMINATO- - Personale comparto - Competenze personale comandato)	€.	0		0			
4.20.25.10.110.050.00.000	Ruolo Sanitario - T.INDETERMINATO- - Personale comparto - Risorse aggiuntive regionali)	€.	21,000	18,183	(2,817)			18,183
4.20.25.10.110.110.00.000	Ruolo Sanitario - T.INDETERMINATO- - Personale comparto - Oneri sociali*)	€.	209,000	219,237	10,237			219,237
4.20.25.10.110.210.00.000	Ruolo Sanitario - T.INDETERMINATO- - Personale comparto - Accantonamento a TFR)	€.	0	0	0	0	0	
4.20.25.10.110.800.00.000	Ruolo Sanitario - T.INDETERMINATO- - Personale comparto - Altri costi del personale)	€.	0		0			

RISCOLBA

4.20.25.10.112.010.00.000	Ruolo Sanitario - T.DETERMINATO- - Personale comparto - Competenze fisse)	€.	13,000		(13,000)			
4.20.25.10.112.020.00.000	Ruolo Sanitario - T.DETERMINATO- - Personale comparto - Straordinario)	€.	0		0			
4.20.25.10.112.030.00.000	Ruolo Sanitario - T.DETERMINATO- - Personale comparto - Indennità varie)	€.	6,000		(6,000)			
4.20.25.10.112.035.00.000	Ruolo Sanitario - T.DETERMINATO- - Personale comparto - Incentivazione alla produttività collettiva)	€.	0		0			
4.20.25.10.112.050.00.000	Ruolo Sanitario - T.DETERMINATO- - Personale comparto - Risorse aggiuntive regionali)	€.	0		0			
4.20.25.10.112.110.00.000	Ruolo Sanitario - T.DETERMINATO- - Personale comparto - Oneri sociali*)	€.	5,000		(5,000)			
4.20.25.10.112.800.00.000	Ruolo Sanitario - T.DETERMINATO- - Personale comparto - Altri costi del personale)	€.	0		0			

4.20.25.20.000.000.00.000	**B.6 Personale del ruolo professionale - Totale**	**€.**	-	-	**0**	-	-

COD_COGE_old	*Descrizione*		*Valore netto al 31/12/2018*	*Valore netto al 31/12/2019*	*Variazione*	*Costi da utilizzo contributi 2019*	***Costi da contributi 2019***
4.20.25.20.020.010.00.000	Ruolo professionale - T.INDETERMINATO- Personale dirigente - Competenze fisse)	€.	0		0		
4.20.25.20.020.020.00.000	Ruolo professionale - T.INDETERMINATO- Personale dirigente - Straordinario)	€.	0		0		
4.20.25.20.020.025.00.000	Ruolo professionale - T.INDETERMINATO- Personale dirigente - Retr. Posizione)	€.	0		0		
4.20.25.20.020.030.00.000	Ruolo professionale - T.INDETERMINATO- Personale dirigente - Indennità varie)	€.	0		0		
4.20.25.20.020.040.00.000	Ruolo professionale - T.INDETERMINATO- Personale dirigente - Competenze Personale comandato)	€.	0		0		
4.20.25.20.020.050.00.000	Ruolo professionale - T.INDETERMINATO- Personale dirigente - Incentivazione (retribuzione di risultato)	€.	0		0		
4.20.25.20.020.060.00.000	Ruolo professionale - T.INDETERMINATO- Personale dirigente - Risorse aggiuntive regionali)	€.	0		0		
4.20.25.20.020.110.00.000	Ruolo professionale - T.INDETERMINATO- Personale dirigente - Oneri sociali*)	€.	0		0		
4.20.25.20.020.800.00.000	Ruolo professionale - T.INDETERMINATO- Personale dirigente - Altri costi del Ruolo professionale -)	€.	0		0		
4.20.25.20.022.010.00.000	Ruolo professionale - T.DETERMINATO- Personale dirigente - Competenze fisse)	€.	0		0		
4.20.25.20.022.025.00.000	Ruolo professionale - T.DETERMINATO- Personale dirigente - Retr. Posizione)	€.	0		0		

RISCO I.B.A.

4.20.25.20.022.030.00.000	Ruolo professionale - T.DETERMINATO- Personale dirigente - Indennità varie)	€.	0		*0*		
4.20.25.20.022.050.00.000	Ruolo professionale - T.DETERMINATO- Personale dirigente - Incentivazione (retribuzione di risultato)	€.	0		*0*		
4.20.25.20.022.060.00.000	Ruolo professionale - T.DETERMINATO- Personale dirigente - Risorse aggiuntive regionali)	€.	0		*0*		
4.20.25.20.022.110.00.000	Ruolo professionale - T.DETERMINATO- Personale dirigente - Oneri sociali*)	€.	0		*0*		
4.20.25.20.022.800.00.000	Ruolo professionale - T.DETERMINATO- Personale dirigente - Altri costi del Ruolo professionale -)	€.	0		*0*		
4.20.25.20.110.010.00.000	Ruolo professionale - T.INDETERMINATO - Personale comparto - Competenze fisse)	€.	0		*0*		
4.20.25.20.110.020.00.000	Ruolo professionale - T.INDETERMINATO - Personale comparto - Straordinario)	€.	0		*0*		
4.20.25.20.110.030.00.000	Ruolo professionale - T.INDETERMINATO - Personale comparto - Indennità varie)	€.	0		*0*		
4.20.25.20.110.035.00.000	Ruolo professionale - T.INDETERMINATO - Personale comparto - Incentivazione alla produttività collettiva)	€.	0		*0*		
4.20.25.20.110.040.00.000	Ruolo professionale - T.INDETERMINATO - Personale comparto - Competenze Ruolo professionale - Personale comandato)	€.	0		*0*		
4.20.25.20.110.050.00.000	Ruolo professionale - T.INDETERMINATO - Personale comparto - Risorse aggiuntive regionali)	€.	0		*0*		
4.20.25.20.110.110.00.000	Ruolo professionale - T.INDETERMINATO - Personale comparto - Oneri sociali*)	€.	0		*0*		
4.20.25.20.110.800.00.000	Ruolo professionale - T.INDETERMINATO - Personale comparto - Altri costi del personale)	€.	0		*0*		
4.20.25.20.112.010.00.000	Ruolo professionale - T.DETERMINATO - Personale comparto - Competenze fisse)	€.	0		*0*		
4.20.25.20.112.020.00.000	Ruolo professionale - T.DETERMINATO - Personale comparto - Straordinario)	€.	0		*0*		
4.20.25.20.112.030.00.000	Ruolo professionale - T.DETERMINATO - Personale comparto - Indennità varie)	€.	0		*0*		
4.20.25.20.112.035.00.000	Ruolo professionale - T.DETERMINATO - Personale comparto - Incentivazione alla produttività collettiva)	€.	0		*0*		
4.20.25.20.112.050.00.000	Ruolo professionale - T.DETERMINATO - Personale comparto - Risorse aggiuntive regionali)	€.	0		*0*		
4.20.25.20.112.110.00.000	Ruolo professionale - T.DETERMINATO - Personale comparto - Oneri sociali*)	€.	0		*0*		

4.20.25.30.000.000.00.000	**B.7 Personale del ruolo tecnico - Totale**	**€.**	**95,000**	**97,046**	***2,046***	**-**	**97,046**

R.L.S.C. I.B.A.

COD_COGE_old	Descrizione		Valore netto al 31/12/2018	Valore netto al 31/12/2019	Variazione	Costi da utilizzo contributi 2019	Costi da contributi 2019
4.20.25.30.020.010.00.000	Ruolo tecnico - T.INDETERMINATO - - Personale dirigente - Competenze fisse)	€.	0		0		
4.20.25.30.020.020.00.000	Ruolo tecnico - T.INDETERMINATO - - Personale dirigente - Straordinario)	€.	0		0		
4.20.25.30.020.025.00.000	Ruolo tecnico - T.INDETERMINATO - - Personale dirigente - Retr. Posizione)	€.	0		0		
4.20.25.30.020.030.00.000	Ruolo tecnico - T.INDETERMINATO - - Personale dirigente - Indennità varie)	€.	0		0		
4.20.25.30.020.040.00.000	Ruolo tecnico - T.INDETERMINATO - - Personale dirigente - Competenze Ruolo tecnico - Personale comandato)	€.	0		0		
4.20.25.30.020.050.00.000	Ruolo tecnico - T.INDETERMINATO - - Personale dirigente - Incentivazione (retribuzione di risultato)	€.	0		0		
4.20.25.30.020.060.00.000	Ruolo tecnico - T.INDETERMINATO - - Personale dirigente - Risorse aggiuntive regionali)	€.	0		0		
4.20.25.30.020.110.00.000	Ruolo tecnico - T.INDETERMINATO - - Personale dirigente - Oneri sociali*)	€.	0		0		
4.20.25.30.020.800.00.000	Ruolo tecnico - T.INDETERMINATO - - Personale dirigente - Altri costi del Ruolo tecnico)	€.	0		0		
4.20.25.30.022.010.00.000	Ruolo tecnico - T.DETERMINATO - - Personale dirigente - Competenze fisse)	€.	0		0		
4.20.25.30.022.020.00.000	Ruolo tecnico - T.DETERMINATO - - Personale dirigente - Straordinario)	€.	0		0		
4.20.25.30.022.025.00.000	Ruolo tecnico - T.DETERMINATO - - Personale dirigente - Retr. Posizione)	€.	0		0		
4.20.25.30.022.030.00.000	Ruolo tecnico - T.DETERMINATO - - Personale dirigente - Indennità varie)	€.	0		0		
4.20.25.30.022.050.00.000	Ruolo tecnico - T.DETERMINATO - - Personale dirigente - Incentivazione (retribuzione di risultato)	€.	0		0		
4.20.25.30.022.060.00.000	Ruolo tecnico - T.DETERMINATO - - Personale dirigente - Risorse aggiuntive regionali)	€.	0		0		
4.20.25.30.022.110.00.000	Ruolo tecnico - T.DETERMINATO - - Personale dirigente - Oneri sociali*)	€.	0		0		
4.20.25.30.022.800.00.000	Ruolo tecnico - T.DETERMINATO - - Personale dirigente - Altri costi del Ruolo tecnico)	€.	0		0		
4.20.25.30.110.010.00.000	Ruolo tecnico - T.INDETERMINATO - - Personale comparto - Competenze fisse)	€.	45,000	48,301	3,301		48,301
4.20.25.30.110.020.00.000	Ruolo tecnico - T.INDETERMINATO - - Personale comparto - Straordinario)	€.	2,000	2,782	782		2,782
4.20.25.30.110.030.00.000	Ruolo tecnico - T.INDETERMINATO - - Personale comparto - Indennità varie)	€.	22,000	20,448	(1,552)		20,448

RISCO I.B.A.

4.20.25.30.110.035.00.000	Ruolo tecnico - T.INDETERMINATO - - Personale comparto - Incentivazione alla produttività collettiva)	€.	4,000	3,000	*(1,000)*			3,000
4.20.25.30.110.040.00.000	Ruolo tecnico - T.INDETERMINATO - - Personale comparto - Competenze Ruolo tecnico - Personale comandato)	€.	0		*0*			
4.20.25.30.110.050.00.000	Ruolo tecnico - T.INDETERMINATO - - Personale comparto - Risorse aggiuntive regionali)	€.	2,000	1,616	*(384)*			1,616
4.20.25.30.110.110.00.000	Ruolo tecnico - T.INDETERMINATO - - Personale comparto - Oneri sociali*)	€.	20,000	20,899	*899*			20,899
4.20.25.30.110.210.00.000	Ruolo tecnico - T.INDETERMINATO - - Personale comparto - Accantonamento a TFR)	€.	0	0	0	0		0
4.20.25.30.110.800.00.000	Ruolo tecnico - T.INDETERMINATO - - Personale comparto - Altri costi del personale)	€.	0		*0*			
4.20.25.30.112.010.00.000	Ruolo tecnico - T.DETERMINATO - - Personale comparto - Competenze fisse)	€.	0		*0*			
4.20.25.30.112.020.00.000	Ruolo tecnico - T.DETERMINATO - - Personale comparto - Straordinario)	€.	0		*0*			
4.20.25.30.112.030.00.000	Ruolo tecnico - T.DETERMINATO - - Personale comparto - Indennità varie)	€.	0		*0*			
4.20.25.30.112.035.00.000	Ruolo tecnico - T.DETERMINATO - - Personale comparto - Incentivazione alla produttività collettiva)	€.	0		*0*			
4.20.25.30.112.050.00.000	Ruolo tecnico - T.DETERMINATO - - Personale comparto - Risorse aggiuntive regionali)	€.	0		*0*			
4.20.25.30.112.110.00.000	Ruolo tecnico - T.DETERMINATO - - Personale comparto - Oneri sociali*)	€.	0		*0*			
4.20.25.30.112.800.00.000	Ruolo tecnico - T.DETERMINATO - - Personale comparto - Altri costi del personale)	€.	0		*0*			

4.20.25.40.000.000.00.000	**B.8 Personale del ruolo amministrativo - Totale**	**€.**	**31,000**	**31,012**	***12***	**-**	**31,012**

COD_COGE_old	*Descrizione*		*Valore netto al 31/12/2018*	*Valore netto al 31/12/2019*	*Variazione*	*Costi da utilizzo contributi 2019*	***Costi da contributi 2019***
4.20.25.40.020.010.00.000	Ruolo amministrativo - T.INDETERMINATO - Personale dirigente - Competenze fisse)	€.	0		*0*		
4.20.25.40.020.020.00.000	Ruolo amministrativo - T.INDETERMINATO - Personale dirigente - Straordinario)	€.	0		*0*		
4.20.25.40.020.025.00.000	Ruolo amministrativo - T.INDETERMINATO - Personale dirigente - Retr. Posizione)	€.	0		*0*		
4.20.25.40.020.030.00.000	Ruolo amministrativo - T.INDETERMINATO - Personale dirigente - Indennità varie)	€.	0		*0*		
4.20.25.40.020.040.00.000	Ruolo amministrativo - T.INDETERMINATO - Personale dirigente - Competenze Ruolo amministrativo - T.INDETERMINATO - Personale comandato)	€.	0		*0*		

RISCO.I.B.A.

4.20.25.40.020.050.00.000	Ruolo amministrativo - T.INDETERMINATO - Personale dirigente - Incentivazione (retribuzione di risultato)	€.	0		0			
4.20.25.40.020.060.00.000	Ruolo amministrativo - T.INDETERMINATO - Personale dirigente - Risorse aggiuntive regionali)	€.	0		0			
4.20.25.40.020.110.00.000	Ruolo amministrativo - T.INDETERMINATO - Personale dirigente - Oneri sociali*)	€.	0		0			
4.20.25.40.020.800.00.000	Ruolo amministrativo - T.INDETERMINATO - Personale dirigente - Altri costi del Ruolo amministrativo)	€.	0		0			
4.20.25.40.022.010.00.000	Ruolo amministrativo - T.DETERMINATO - Personale dirigente - Competenze fisse)	€.	0		0			
4.20.25.40.022.020.00.000	Ruolo amministrativo - T.DETERMINATO - Personale dirigente - Straordinario)	€.	0		0			
4.20.25.40.022.025.00.000	Ruolo amministrativo - T.DETERMINATO - Personale dirigente - Retr. Posizione)	€.	0		0			
4.20.25.40.022.030.00.000	Ruolo amministrativo - T.DETERMINATO - Personale dirigente - Indennità varie)	€.	0		0			
4.20.25.40.022.050.00.000	Ruolo amministrativo - T.DETERMINATO - Personale dirigente - Incentivazione (retribuzione di risultato)	€.	0		0			
4.20.25.40.022.060.00.000	Ruolo amministrativo - T.DETERMINATO - Personale dirigente - Risorse aggiuntive regionali)	€.	0		0			
4.20.25.40.022.110.00.000	Ruolo amministrativo - T.DETERMINATO - Personale dirigente - Oneri sociali*)	€.	0		0			
4.20.25.40.022.800.00.000	Ruolo amministrativo - T.DETERMINATO - Personale dirigente - Altri costi del Ruolo amministrativo)	€.	0		0			
4.20.25.40.110.010.00.000	Ruolo amministrativo - T.INDETERMINATO - Personale comparto - Competenze fisse)	€.	22,000	22,942	942			22,942
4.20.25.40.110.020.00.000	Ruolo amministrativo - T.INDETERMINATO - Personale comparto - Straordinario)	€.	0	49	49			49
4.20.25.40.110.030.00.000	Ruolo amministrativo - T.INDETERMINATO - Personale comparto - Indennità varie)	€.	0	62	62			62
4.20.25.40.110.035.00.000	Ruolo amministrativo - T.INDETERMINATO - Personale comparto - Incentivazione alla produttività collettiva)	€.	1,000	800	(200)			800
4.20.25.40.110.040.00.000	Ruolo amministrativo - T.INDETERMINATO - Personale comparto - Competenze Ruolo amministrativo - Personale comandato)	€.	0		0			
4.20.25.40.110.050.00.000	Ruolo amministrativo - T.INDETERMINATO - Personale comparto - Risorse aggiuntive regionali)	€.	1,000	581	(419)			581
4.20.25.40.110.110.00.000	Ruolo amministrativo - T.INDETERMINATO - Personale comparto - Oneri sociali*)	€.	7,000	6,578	(422)			6,578
4.20.25.40.110.210.00.000	Ruolo amministrativo - T.INDETERMINATO - Personale comparto - Accantonamento a TFR)	€.	0	0	0	0		0
4.20.25.40.110.800.00.000	Ruolo amministrativo - T.INDETERMINATO - Personale comparto - Altri costi del personale)	€.	0		0			

RI.S.C.I.B.A.

4.20.25.40.112.010.00.000	Ruolo amministrativo - T.DETERMINATO - Personale comparto - Competenze fisse)	€.	0		0		
4.20.25.40.112.020.00.000	Ruolo amministrativo - T.DETERMINATO - Personale comparto - Straordinario)	€.	0		0		
4.20.25.40.112.030.00.000	Ruolo amministrativo - T.DETERMINATO - Personale comparto - Indennità varie)	€.	0		0		
4.20.25.40.112.035.00.000	Ruolo amministrativo - T.DETERMINATO - Personale comparto - Incentivazione alla produttività collettiva)	€.	0		0		
4.20.25.40.112.050.00.000	Ruolo amministrativo - T.DETERMINATO - Personale comparto - Risorse aggiuntive regionali)	€.	0		0		
4.20.25.40.112.110.00.000	Ruolo amministrativo - T.DETERMINATO - Personale comparto - Oneri sociali*)	€.	0		0		
4.20.25.40.112.800.00.000	Ruolo amministrativo - T.DETERMINATO - Personale comparto - Altri costi del personale)	€.	0		0		

4.20.30.00.000.000.00.000	**B.9 Oneri diversi di gestione - Totale**	**€.**	**12,000**	**12,310**	***310***	**-**	**12,310**

COD_COGE_old	*Descrizione*		*Valore netto al 31/12/2018*	*Valore netto al 31/12/2019*	*Variazione*	*Costi da utilizzo contributi 2019*	***Costi da contributi 2019***
4.20.30.50.080.000.00.000	Altri Oneri diversi di gestione)	€.	12,000	12,310	*310*		12,310
4.20.30.90.095.000.00.000	Altri oneri diversi di gestione da ATS/ASST/IRCCS della Regione	€.	0		*0*		
4.20.30.90.100.000.00.000	Altri oneri diversi di gestione - per Autoassicurazione	€.	0		*0*		

			Valore netto al 31/12/2018	*Valore netto al 31/12/2019*	*Variazione*	*Costi da utilizzo contributi 2019*	***Costi da contributi 2019***
4.20.40.00.000.000.00.000	**B.10-13) Totale Ammortamenti e svalutazioni**	€.	**4,000**	**2,773**	***(1,227)***	**0**	**1,409**

			Valore netto al 31/12/2018	*Valore netto al 31/12/2019*	*Variazione*	*Costi da utilizzo contributi 2019*	***Costi da contributi 2019***
4.20.40.10.000.000.00.000	**B.10) Ammortamenti delle immobilizzazioni immateriali - Totale**	**€.**	**0**	**-**	***0***	**0**	**0**
4.20.40.10.010.000.00.000	**B.10 (1) Ammortamenti immobilizzazioni immateriali - Totale**	€.	**-**	***0***	***0***	**-**	**-**

COD_COGE_old	*Descrizione*		*Valore netto al 31/12/2018*	*Valore netto al 31/12/2019*	*Variazione*	*Costi da utilizzo contributi 2019*	***Costi da contributi 2019***

RISERVATA

4.20.40.10.010.010.00.000	Ammortamenti immobilizzazioni immateriali)	€.	0		0		

COD_COGE_old	Descrizione		Valore netto al 31/12/2018	Valore netto al 31/12/2019	Variazione	Costi da utilizzo contributi 2019	Costi da contributi 2019
4.20.40.10.020.010.00.000	Svalutazione immobilizzazioni immateriali	€.	0		0		

			Valore netto al 31/12/2018	Valore netto al 31/12/2019	Variazione	Costi da utilizzo contributi 2019	**Costi da contributi 2019**
4.20.40.20.000.000.00.000	**B.11) Ammortamento dei fabbricati - Totale**	**€.**	**2,000**	**1,786**	***(214)***	**0**	**422**
4.20.40.20.010.000.00.000	**B.11 (1) Ammortamenti dei fabbricati - Totale**	€.	**2,000**	***1,786***	***(214)***	-	**422**

COD_COGE_old	Descrizione		Valore netto al 31/12/2018	Valore netto al 31/12/2019	Variazione	Costi da utilizzo contributi 2019	**Costi da contributi 2019**
4.20.40.20.010.010.00.000	Ammortamento dei Fabbricati disponibili)	€.	0		0		
4.20.40.20.010.020.00.000	Ammortamento dei Fabbricati indisponibili)	€.	2,000	1,786	(214)		422
4.20.40.20.020.000.00.000	**B.11 (2) Svalutazione dei fabbricati - Totale**	€.	-	***0***	***0***	-	-

COD_COGE_old	Descrizione		Valore netto al 31/12/2018	Valore netto al 31/12/2019	Variazione	Costi da utilizzo contributi 2019	**Costi da contributi 2019**
4.20.40.20.020.010.00.000	Svalutazione dei Terreni e Fabbricati disponibili	€.	0		0		
4.20.40.20.020.020.00.000	Svalutazione dei Terreni e Fabbricati indisponibili	€.	0		0		

			Valore netto al 31/12/2018	Valore netto al 31/12/2019	Variazione	Costi da utilizzo contributi 2019	**Costi da contributi 2019**
4.20.40.30.000.000.00.000	**B.12) Ammortamenti delle altre immobilizzazioni materiali - Totale**	**€.**	**2,000**	**987**	***(1,013)***	**0**	**987**
4.20.40.30.010.000.00.000	**B.12) (1) Ammortamenti delle altre immobilizzazioni materiali - Totale**	€.	**2,000**	**987**	**- 1,013**	-	**987**

RISERVATA

COD_COGE_old	Descrizione		Valore netto al 31/12/2018	Valore netto al 31/12/2019	Variazione	Costi da utilizzo contributi 2019	Costi da contributi 2019
4.20.40.30.010.010.00.000	Ammortamenti delle altre immobilizzazioni materiali)	€.	2,000	987	(1,013)		987
4.20.40.30.010.015.00.000	Ammortamenti delle immobilizzazioni materiali - attrezzature protesica)	€.	0		0		
4.20.40.30.020.000.00.000	**B.12) (2) Svalutazione delle altre immobilizzazioni materiali - Totale**	€.	-	-	-	-	-

COD_COGE_old	Descrizione		Valore netto al 31/12/2018	Valore netto al 31/12/2019	Variazione	Costi da utilizzo contributi 2019	Costi da contributi 2019
4.20.40.30.020.010.00.000	Svalutazioni delle altre immobilizzazioni materiali	€.	0		0		
4.20.40.40.000.000.00.000	**B.13 Svalutazione dei crediti - Totale**	**€.**	-	-	**0**	-	-

COD_COGE	Descrizione		Valore netto al 31/12/2018	Valore netto al 31/12/2019	Variazione	Costi da utilizzo contributi 2019	Costi da contributi 2019
4.20.40.40.010.000.00.000	Svalutazione dei crediti	€.	0		0		
4.20.50.00.000.000.00.000	**B. 14 ="Variazione" delle rimanenze - Totale**	**€.**	0	0	**0**	0	0
4.20.50.10.000.000.00.000	B.14.A ="Variazione" rimanenze sanitarie - Totale	€.	-	-	**0**	-	-

COD_COGE_old	Descrizione		Valore netto al 31/12/2018	Valore netto al 31/12/2019	Variazione	Costi da utilizzo contributi 2019	Costi da contributi 2019
4.20.50.10.005.010.01.050	Farmaceutici: Specialità Medicinali (File F escluso HCV)	€.	0		0		
4.20.50.10.005.010.01.070	Farmaceutici: Specialità Medicinali (HCV)	€.	0		0		
4.20.50.10.005.010.02.000	Farmaceutici: Specialità Medicinali (altro: farmaci ospedalieri)	€.	0		0		
4.20.50.10.005.020.00.000	Farmaceutici: Specialità Medicinali (Doppio Canale ex Nota CUF 37)	€.	0		0		
4.20.50.10.005.030.00.000	Farmaceutici: Specialità Medicinali (Primo Ciclo terapeutico D.G.R. 10246/02)	€.	0		0		

RISERVATO

4.20.50.10.010.010.00.000	Farmaceutici: Ossigeno	€.	0		0			
4.20.50.10.012.010.00.000	Farmaceutici: Specialità Medicinali SENZA AIC	€.	0		0			
4.20.50.10.012.020.00.000	Farmaceutici: Galenici e altri medicinali SENZA AIC	€.	0		0			
4.20.50.10.012.030.00.000	Farmaceutici: Ossigeno e gas medicali SENZA AIC	€.	0		0			
4.20.50.10.015.010.00.000	Emoderivati ESCLUSI EMODERIVATI GESTITI VIA CONSORZIO INTERREGIONALE]	€.	0		0			
4.20.50.10.015.012.00.000	Emoderivati SOLAMENTE OVE GESTITI NELL'AMBITO DEL CONSORZIO INTERREGIONALE]	€.	0		0			
4.20.50.10.015.020.00.000	Emoderivati (Doppio Canale ex Nota CUF 37)	€.	0		0			
4.20.50.10.020.010.00.000	Prodotti dietetici	€.	0		0			
4.20.50.10.025.010.00.000	Dispositivi medici: Cnd W - Materiali Diagnostici in vitro	€.	0		0			
4.20.50.10.030.010.00.000	Dispositivi medici: Cnd Z - Materiali diagnostici (materiale per apparecchiature sanitare e relativi componenti)	€.	0		0			
4.20.50.10.030.020.00.000	Prodotti chimici: Materiali diagnostici (senza Cnd)	€.	0		0			
4.20.50.10.035.011.00.000	Dispositivi Medici: Cnd A - Dispositivi da somministrazione, prelievo e raccolta	€.	0		0			
4.20.50.10.035.012.00.000	Dispositivi Medici: Cnd K, L - Strumentario chirurgico	€.	0		0			
4.20.50.10.035.013.00.000	Dispositivi Medici: Cnd H - Dispositivi di sutura	€.	0		0			
4.20.50.10.035.014.00.000	Dispositivi Medici: Cnd M - Dispositivi per medicazioni generali e specialistiche	€.	0		0			
4.20.50.10.035.015.00.000	Dispositivi Medici: Cnd T - Dispositivi di protezione e ausili per incontinenza (d. lgs. 46/97)	€.	0		0			
4.20.50.10.035.016.00.000	Dispositivi Medici: Cnd Y - Supporti o ausili tecnici per persone disabili	€.	0		0			
4.20.50.10.035.017.00.000	Dispositivi Medici: Cnd B; G; N; Q; R; U - Presidi medico-chirurgici specialistici	€.	0		0			
4.20.50.10.035.018.00.000	Dispositivi Medici: Cnd: D; S; V - Disinfettanti, prodotti per sterilizzazione e dispositivi vari	€.	0		0			
4.20.50.10.035.020.00.000	Dispositivi medici: Cnd: C - Dispositivi per appar. Cardiocircolatorio	€.	0		0			
4.20.50.10.035.030.00.000	Dispositivi medici con repertorio e senza CND (tipo 2, kit)	€.	0		0			

RISCUBA

4.20.50.10.035.040.00.000	Dispositivi medici: Cnd: C - Dispositivi per appar. Cardiocircolatorio	€.	0		0		
4.20.50.10.040.010.00.000	Materiale chirurgico per uso veterinario	€.	0		0		
4.20.50.10.045.030.00.000	Dispositivi Medici: Cnd: J - impiantabili attivi: Materiali protesici (endoprotesi)	€.	0		0		
4.20.50.10.045.035.00.000	Dispositivi medici: Cnd: P - Materiali protesici (endoprotesi non attive)	€.	0		0		
4.20.50.10.050.010.00.000	Dispositivi Medici: Cnd F - Materiali per emodialisi	€.	0		0		
4.20.50.10.055.010.00.000	Materiali per la profilassi igienico-sanitari: sieri	€.	0		0		
4.20.50.10.055.020.00.000	Materiali per la profilassi igienico-sanitari: vaccini	€.	0		0		
4.20.50.10.065.010.00.000	Sangue ed emocomponenti	€.	0		0		
4.20.50.10.065.020.00.000	Sangue ed emocomponenti acquistati Extraregione	€.	0		0		
4.20.50.10.080.010.00.000	Altri beni e prodotti sanitari (PRODOTTI SENZA REPERTORIO E/O CND)	€.	0		0		
4.20.50.20.000.000.00.000	**B.14.B ="Variazione" rimanenze non sanitarie - Totale**	€.	-	***0***	***0***	-	-

COD_COGE_old	*Descrizione*		*Valore netto al 31/12/2018*	*Valore netto al 31/12/2019*	*Variazione*	*Costi da utilizzo contributi 2019*	***Costi da contributi 2019***
4.20.50.20.005.010.00.000	Prodotti alimentari	€.	0		0		
4.20.50.20.010.010.00.000	Materiale di guardaroba, di pulizia e di convivenza in genere	€.	0		0		
4.20.50.20.015.010.00.000	Carburante	€.	0		0		
4.20.50.20.015.020.00.000	Combustibili	€.	0		0		
4.20.50.20.020.010.00.000	Cancelleria e stampati	€.	0		0		
4.20.50.20.025.010.00.000	Materiale per EDP	€.	0		0		
4.20.50.20.030.010.00.000	Materiale per manutenzioni e riparazioni immobili	€.	0		0		
4.20.50.20.030.020.00.000	Materiale per manutenzioni e riparazioni mobili e macchine	€.	0		0		
4.20.50.20.030.030.00.000	Materiale per manutenzioni e riparazioni attrez. Tecnico economali	€.	0		0		

R.I.S.O.R.B.A.

4.20.50.20.030.040.00.000	Materiale per manutenzioni e riparazioni automezzi (tutti)	€.	0		0		
4.20.50.20.030.080.00.000	Altro materiale per manutenzioni e riparazioni	€.	0		0		
4.20.50.20.080.010.00.000	Altri beni non sanitari	€.	0		0		

4.20.60.00.000.000.00.000	**B.15 Accantonamenti tipici dell'esercizio - Totale**	**€.**	-	-	**0**	-	-

COD_COGE_old	*Descrizione*		*Valore netto al 31/12/2018*	*Valore netto al 31/12/2019*	*Variazione*	*Costi da utilizzo contributi 2019*	***Costi da contributi 2019***
4.20.60.10.010.000.00.000	Accantonamenti per cause civili ed oneri processuali	€.	0		0		
4.20.60.10.020.000.00.000	Accantonamenti per contenzioso personale dipendente	€.	0		0		
4.20.60.10.040.000.00.000	Accantonamenti per copertura diretta dei rischi (autoassicurazione)	€.	0	0	0	0	0
4.20.60.10.040.100.00.000	Accantonamenti per copertura diretta dei rischi (autoassicurazione)	€.	0		0		
4.20.60.10.040.200.00.000	Accantonamenti per franchigia assicurativa	€.	0		0		
4.20.60.10.080.000.00.000	Altri accantonamenti per rischi	€.	0		0		
4.20.60.20.010.000.00.000	Accantonamento al fondo premio per operosità medici SUMAI	€.	0		0		
4.20.60.30.010.000.00.000	Accantonamenti per interessi di mora)	€.	0		0		
4.20.60.40.020.000.00.000	Acc. Rinnovi contratt. - dirigenza medica	€.	0		0		
4.20.60.40.030.000.00.000	Acc. Rinnovi contratt.- dirigenza non medica	€.	0		0		
4.20.60.40.040.000.00.000	Acc. Rinnovi contratt.: - comparto	€.	0		0		
4.20.60.40.041.000.00.000	Acc. per Fondi integrativi pensione	€.	0		0		
4.20.60.40.050.000.00.000	Acc. Rinnovi contratt.: medici SUMAI	€.	0		0		
4.20.60.50.005.000.00.000	Accantonamenti per quote inutilizzate contributi da Regione e Prov. Aut. per quota F.S. indistinto finalizzato	€.	0		0		
4.20.60.50.010.000.00.000	Accantonamenti per quote inutilizzate contributi vincolati dell'esercizio da Regione per quota FSR Vincolato	€.	0		0		
4.20.60.50.012.000.00.000	Accantonamenti per quote inutilizzate contributi dell'esercizio da Regione per quota FSR Indistinto	€.	0		0		
4.20.60.50.020.000.00.000	Accantonamenti per quote inutilizzate contributi vincolati dell'esercizio da ATS/ASST/Fondazioni per quota FSR Vincolato	€.	0		0		

PLS.C.I.B.A.

4.20.60.50.022.000.00.000	Accantonamenti per quote inutilizzate contributi dell'esercizio da ATS/ASST/Fondazioni per quota FSR Indistinto	€.	0		0		
4.20.60.50.030.000.00.000	Accantonamenti per quote inutilizzate contributi vincolati dell'esercizio da soggetti pubblici (extra fondo) Vincolati	€.	0		0		
4.20.60.50.080.000.00.000	Accantonamenti per quote inutilizzate contributi vincolati dell'esercizio da privati (altro)	€.	0		0		
4.20.60.50.090.000.00.000	Accantonamenti per quote inutilizzate contributi da soggetti privati per ricerca	€.	0		0		
4.20.60.80.010.000.00.000	Altri accantonamenti	€.	0	0	0		
4.20.60.80.010.100.00.000	Accantonamenti libera professione	€.	0		0		
4.20.60.80.010.200.00.000	Altri accantonamenti altro	€.	0		0		
4.20.60.80.015.000.00.000	Altri accantonamenti ASSI	€.	0	0	0		

			Valore netto al 31/12/2018	Valore netto al 31/12/2019	Variazione
5.00.00.00.000.000.00.000	**C) PROVENTI ED ONERI FINANZIARI**	€.	**0**	**0**	**0**

			Valore netto al 31/12/2018	Valore netto al 31/12/2019	Variazione
5.10.00.00.000.000.00.000	**C) PROVENTI FINANZIARI (Parziale)**	€.	**0**	**0**	**0**
5.10.10.00.000.000.00.000	**C.1 Interessi attivi - Totale**	**€.**	0	**0**	**0**

COD_COGE_old	Descrizione		Valore netto al 31/12/2018	Valore netto al 31/12/2019	Variazione
5.10.10.10.010.000.00.000	Interessi attivi su c/tesoreria	€.	0		0
5.10.10.30.010.000.00.000	Interessi attivi su titoli	€.	0		0
5.10.10.30.020.000.00.000	Interessi attivi su crediti commerciali	€.	0		0
5.10.10.30.080.000.00.000	Altri interessi attivi)	€.	0		0
5.10.10.30.090.000.00.000	Interessi attivi verso ATS-ASST-Fondazioni della Regione	€.	0		0

RLS C.R.I.B.A.

5.10.20.00.000.000.00.000	**C.2 Altri proventi finanziari - Totale**	**€.**	**0**	**0**	***0***

COD_COGE_old	*Descrizione*		*Valore netto al 31/12/2018*	*Valore netto al 31/12/2019*	*Variazione*
5.10.20.10.000.000.00.000	Proventi da partecipazioni	€.	0		*0*
5.10.20.20.000.000.00.000	Proventi finanziari da crediti iscritti nelle immobilizzazioni	€.	0		*0*
5.10.20.30.000.000.00.000	Proventi finanziari da titoli iscritti nelle immobilizzazioni	€.	0		*0*
5.10.20.40.000.000.00.000	Altri proventi finanziari diversi dai precedenti)	€.	0		*0*
5.10.20.50.000.000.00.000	Utili su cambi	€.	0		*0*

			Valore netto al 31/12/2018	*Valore netto al 31/12/2019*	*Variazione*	*Costi da utilizzo contributi 2019*	***Costi da contributi 2019***
5.20.00.00.000.000.00.000	C) ONERI FINANZIARI (Parziale)	€.	0	***0***	***0***	**0**	**0**
5.20.10.00.000.000.00.000	**C.3 Interessi passivi - Totale**	**€.**	**0**	**0**	***0***	**0**	**0**

COD_COGE_old	*Descrizione*		*Valore netto al 31/12/2018*	*Valore netto al 31/12/2019*	*Variazione*	*Costi da utilizzo contributi 2019*	***Costi da contributi 2019***
5.20.10.10.010.000.00.000	Interessi passivi su c/c tesoreria	€.	0		*0*		
5.20.10.20.010.000.00.000	Interessi passivi su mutui	€.	0		*0*		
5.20.10.20.020.000.00.000	Commissioni su fidejussioni	€.	0		*0*		
5.20.10.30.010.000.00.000	Interessi passivi verso fornitori	€.	0		*0*		
5.20.10.30.020.000.00.000	Interessi passivi di mora	€.	0		*0*		
5.20.10.30.030.000.00.000	Interessi passivi canoni di leasing	€.	0		*0*		
5.20.10.30.070.000.00.000	Altri interessi passivi	€.	0		*0*		
5.20.10.30.080.000.00.000	Interessi passivi verso ATS-ASST-Fondazioni della Regione	€.	0		*0*		

RLS.ORI.BA.

5.20.20.00.000.000.00.000	**C.4 Altri oneri finanziari - Totale**	**€.**	**0**	**0**	***0***	**0**	**0**

COD_COGE_old	*Descrizione*		*Valore netto al 31/12/2018*	*Valore netto al 31/12/2019*	*Variazione*	*Costi da utilizzo contributi 2019*	***Costi da contributi 2019***
5.20.20.10.000.000.00.000	Altri oneri finanziari)	€.	0		*0*		
5.20.20.20.000.000.00.000	Perdite su cambi	€.	0		*0*		

RLS.C.R.I.B.A.

			Valore netto al 31/12/2018	Valore netto al 31/12/2019	Variazione
6.00.00.00.000.000.00.000	**D) RETTIFICHE DI VALORE DI ATTIVITA' FINANZIARIE**	€.	**0**	**0**	***0***

6.10.00.00.000.000.00.000	**D.1 Rivalutazioni - Totale**	**€.**	**-**	**-**	***0***

COD_COGE_old	*Descrizione*		*Valore netto al 31/12/2018*	*Valore netto al 31/12/2019*	*Variazione*
6.10.10.00.000.000.00.000	Di partecipazioni	€.	0		*0*
6.10.20.00.000.000.00.000	Di immobilizzazioni finanziarie che non costituiscono immobilizzazioni	€.	0		*0*
6.10.80.00.000.000.00.000	Altro	€.	0		*0*

6.20.00.00.000.000.00.000	**D.2 Svalutazioni - Totale**	**€.**	**-**	**-**	***0***

						-	**-**
COD_COGE_old	*Descrizione*		*Valore netto al 31/12/2018*	*Valore netto al 31/12/2019*	*Variazione*	*Costi da utilizzo contributi 2019*	***Costi da contributi 2019***
6.20.10.00.000.000.00.000	Di partecipazioni	€.	0		*0*		
6.20.20.00.000.000.00.000	Di immobilizzazioni finanziarie che non costituiscono immobilizzazioni	€.	0		*0*		
6.20.80.00.000.000.00.000	Altro	€.	0		*0*		

			Valore netto al 31/12/2018	Valore netto al 31/12/2019	Variazione
7.00.00.00.000.000.00.000	**E) PROVENTI E ONERI STRAORDINARI**	€.	**79,000**	**111,237**	***32,237***

7.10.00.00.000.000.00.000	**E.1) Proventi Straordinari - Totale**	**€.**	**79,000**	**111,237**	***32,237***

COD_COGE_old	*Descrizione*		*Valore netto al 31/12/2018*	*Valore netto al 31/12/2019*	*Variazione*
7.10.10.10.000.000.00.000	Plusvalenze da cessione di beni	€.	0		*0*
7.10.10.20.000.000.00.000	Plusvalenze da ATS-ASST-Fondazioni della Regione	€.	0		*0*
7.10.10.80.000.000.00.000	Altre plusvalenze	€.	0		*0*

RLS.GIDEA.

7.10.20.10.000.000.00.000	Proventi da donazioni e liberalità diverse	€.	0		0
7.10.20.20.000.000.00.000	Sopravvenienze attive per quote F.S. vincolato	€.	0		0
7.10.30.10.000.000.00.000	Sopravvenienze e insussistenze attive verso ATS/ASST/Fondazioni della Regione	€.	0	0	0
7.10.30.10.100.000.00.000	Sopravvenienze attive verso ATS/ASST/Fondazioni della Regione	€.	0		0
7.10.30.10.200.000.00.000	Insussistenze attive verso ATS/ASST/Fondazioni della Regione	€.	0		0
7.10.30.20.100.000.00.000	Sopravvenienze attive v/terzi relative alla mobilità extraregionale	€.	0		0
7.10.30.20.200.000.00.000	Insussistenze attive v/terzi relative alla mobilità extraregionale	€.	0		0
7.10.30.30.000.000.00.000	Sopravvenienze e insussistenze attive v/terzi relative al personale	€.	0	0	0
7.10.30.30.100.000.00.000	Sopravvenienze attive v/terzi relative al personale	€.	0		0
7.10.30.30.200.000.00.000	Insussistenze attive v/terzi relative al personale	€.	0		0
7.10.30.40.000.000.00.000	Sopravvenienze e insussistenze attive v/terzi relative alle convenzioni con medici di base	€.	0	0	0
7.10.30.40.100.000.00.000	Sopravvenienze attive v/terzi relative alle convenzioni con medici di base	€.	0		0
7.10.30.40.200.000.00.000	Insussistenze attive v/terzi relative alle convenzioni con medici di base	€.	0		0
7.10.30.50.000.000.00.000	Sopravvenienze e insussistenze attive v/terzi relative alle convenzioni per la specialistica	€.	0	0	0
7.10.30.50.100.000.00.000	Sopravvenienze attive v/terzi relative alle convenzioni per la specialistica	€.	0		0
7.10.30.50.200.000.00.000	Insussistenze attive v/terzi relative alle convenzioni per la specialistica	€.	0		0
7.10.30.60.000.000.00.000	Sopravvenienze e insussistenze attive v/terzi relative all'acquisto prestaz. Sanitarie da operatori accreditati	€.	0	0	0
7.10.30.60.100.000.00.000	Sopravvenienze attive v/terzi relative all'acquisto prestaz. Sanitarie da operatori accreditati	€.	0		0
7.10.30.60.200.000.00.000	Insussistenze attive v/terzi relative all'acquisto prestaz. Sanitarie da operatori accreditati	€.	0		0
7.10.30.70.000.000.00.000	Sopravvenienze e insussistenze attive v/terzi relative all'acquisto di beni e servizi	€.	79,000	111,237	32,237
7.10.30.70.100.000.00.000	Sopravvenienze attive v/terzi relative all'acquisto di beni e servizi	€.	0		0
7.10.30.70.200.000.00.000	Insussistenze attive v/terzi relative all'acquisto di beni e servizi	€.	0	111,237	111,237
7.10.30.80.000.000.00.000	Altre sopravvenienze e insussistenze attive v/terzi	€.	0	0	0
7.10.30.80.100.000.00.000	Altre sopravvenienze e insussistenze attive v/terzi	€.	0		0
7.10.30.80.200.000.00.000	Altre insussistenze attive v/terzi	€.	0		0
7.10.50.10.000.000.00.000	Rivalutazioni economiche)	€.	0		0
7.10.80.10.000.000.00.000	Altri proventi Straordinari)	€.	0		0

7.20.00.00.000.000.00.000	**E.2) Oneri Straordinari - Totale**	**€.**	-	-	**0**	-	-

COD_COGE_old	*Descrizione*		*Valore netto al 31/12/2018*	*Valore netto al 31/12/2019*	*Variazione*	*Costi da utilizzo contributi 2019*	***Costi da contributi 2019***
7.20.10.10.000.000.00.000	Minusvalenze	€.	0		0		

392

7.20.10.20.000.000.00.000	Minusvalenze da ATS-ASST-Fondazioni della Regione	€.	0		0			
7.20.20.10.000.000.00.000	Oneri tributari da esercizi precedenti	€.	0		0			
7.20.30.10.000.000.00.000	Oneri da cause civili	€.	0		0			
7.20.40.10.100.000.00.000	Sopravvenienze passive verso ATS/ASST/Fondazioni della Regione relative alla mobilità intraregionale	€.	0		0			
7.20.40.10.200.000.00.000	Insussistenze passive verso ATS/ASST/Fondazioni della Regione relative alla mobilità intraregionale	€.	0		0			
7.20.40.15.000.000.00.000	Altre sopravvenienze e insussistenze passive verso ATS/ASST/Fondazioni della Regione	€.	0	0	0	0	0	
7.20.40.15.100.000.00.000	Altre sopravvenienze passive verso ATS/ASST/Fondazioni della Regione	€.	0		0			
7.20.40.15.200.000.00.000	Insussistenze passive verso ATS/ASST/Fondazioni della Regione	€.	0		0			
7.20.40.20.100.000.00.000	Sopravvenienze passive v/terzi relative alla mobilità extraregionale	€.	0		0			
7.20.40.20.200.000.00.000	Insussistenze passive v/terzi relative alla mobilità extraregionale	€.	0		0			
7.20.40.25.000.000.00.000	Sopravvenienze e insussistenze passive v/terzi relative al personale - dirigenza medica	€.	0	0	0	0	0	
7.20.40.25.100.000.00.000	Sopravvenienze passive v/terzi relative al personale - dirigenza medica	€.	0		0			
7.20.40.25.200.000.00.000	Insussistenze passive v/terzi relative al personale - dirigenza medica	€.	0		0			
7.20.40.30.000.000.00.000	Sopravvenienze e insussistenze passive v/terzi relative al personale - dirigenza non medica	€.	0	0	0	0	0	
7.20.40.30.100.000.00.000	Sopravvenienze passive v/terzi relative al personale - dirigenza non medica	€.	0		0			
7.20.40.30.200.000.00.000	Insussistenze passive v/terzi relative al personale - dirigenza non medica	€.	0		0			
7.20.40.35.000.000.00.000	Sopravvenienze e insussistenze passive v/terzi relative al personale - comparto	€.	0	0	0	0	0	
7.20.40.35.100.000.00.000	Sopravvenienze passive v/terzi relative al personale - comparto	€.	0		0			
7.20.40.35.200.000.00.000	Insussistenze passive v/terzi relative al personale - comparto	€.	0		0			
7.20.40.40.100.000.00.000	Sopravvenienze passive v/terzi relative alle convenzioni con medici di base	€.	0		0			
7.20.40.40.200.000.00.000	Insussistenze passive v/terzi relative alle convenzioni con medici di base	€.	0		0			
7.20.40.45.000.000.00.000	Sopravvenienze e insussistenze passive v/terzi relative alle convenzioni per la specialistica	€.	0	0	0	0	0	
7.20.40.45.100.000.00.000	Sopravvenienze passive v/terzi relative alle convenzioni per la specialistica	€.	0		0			
7.20.40.45.200.000.00.000	Insussistenze passive v/terzi relative alle convenzioni per la specialistica	€.	0		0			
7.20.40.50.100.000.00.000	Sopravvenienze passive v/terzi relative all'acquisto prestaz. sanitarie da operatori accreditati	€.	0		0			
7.20.40.50.200.000.00.000	Insussistenze passive v/terzi relative all'acquisto prestaz. sanitarie da operatori accreditati	€.	0		0			
7.20.40.60.000.000.00.000	Sopravvenienze e insussistenze passive v/terzi relative all'acquisto di beni e servizi	€.	0	0	0	0	0	
7.20.40.60.100.000.00.000	Sopravvenienze passive v/terzi relative all'acquisto di beni e servizi	€.	0		0			
7.20.40.60.200.000.00.000	Insussistenze passive v/terzi relative all'acquisto di beni e servizi	€.	0		0			
7.20.40.80.000.000.00.000	Altre sopravvenienze passive v/terzi	€.	0	0	0	0	0	
7.20.40.80.100.000.00.000	Altre sopravvenienze passive v/terzi	€.	0		0			
7.20.40.80.200.000.00.000	Altre Insussistenze passive v/terzi	€.	0		0			
7.20.40.90.000.000.00.000	Insussistenze passive per quote F.S. vincolato	€.	0		0			
7.20.80.10.000.000.00.000	Altri oneri Straordinari	€.	0		0			

RISERVATO

			Valore netto al 31/12/2018	Valore netto al 31/12/2019	Variazione	Costi da utilizzo contributi 2019	Costi da contributi 2019
8.20.00.00.000.000.00.000	**Y. IMPOSTE E TASSE**	€.	**157,000**	**158,891**	***1,891***	**0**	**158,891**

COD_COGE_old	Descrizione		Valore netto al 31/12/2018	Valore netto al 31/12/2019	Variazione	Costi da utilizzo contributi 2019	Costi da contributi 2019
8.20.10.10.000.000.00.000	IRAP relativa a personale dipendente	€.	157,000	158,891	*1,891*		158,891
8.20.10.20.000.000.00.000	IRAP relativa a collaboratori e personale assimilato a lavoro dipendente	€.	0		*0*		
8.20.10.30.000.000.00.000	IRAP relativa ad attività di libera professione (intramoenia)	€.	0		*0*		
8.20.10.40.000.000.00.000	IRAP relativa ad attività commerciali	€.	0		*0*		
8.20.20.10.000.000.00.000	IRES su attività istituzionale	€.	0		*0*		
8.20.20.20.000.000.00.000	IRES su attività commerciale	€.	0		*0*		
8.20.30.10.000.000.00.000	Accantonamento a F.do Imposte Accertamenti, condoni, ecc.)	€.	0		*0*		

	TOTALE RICAVI	€.	4,919,000	4,969,217	50,217	
	- Costi capitalizzati	€.	1,000	1,364	364	
	TOTALE RICAVI (al netto dei Costi capitalizzati)	€.	**4,918,000**	**4,967,853**	**49,853**	
	TOTALE COSTI	€.	4,919,000	4,969,217	50,217	- 4,856,616
	- Costi capitalizzati	€.	1,000	1,364	364	
	TOTALE COSTI (al netto dei Costi capitalizzati)	€.	**4,918,000**	**4,967,853**	**49,853**	
9.99.99.99.999.999.99.999	**RISULTATO ECONOMICO**	**€.**	**-**	**0**	**0**	

RLS C.R.I.B.A.

VALIDAZIONE PRESTAZIONI SANITARIE - ANNO 2019

(valori in Euro)

709 - ASST DI LODI

Descrizione		*Valore netto al 31/12/2019*
ricavi per prestazioni drg per lombardi: CONTRATTO	€.	60,264,374
ricavi per prestazioni drg per lombardi: EXTRABUDGET	€.	
Prestazioni di ricovero: Parziale per Lombardi	**€.**	**60,264,374**
ricavi per prestazioni drg extraregionale (Mobilità attiva in compensazione)	€.	1,221,613
Ricavi per prestazioni drg relativo agli stranieri:	€.	66,232
- Stranieri codice onere - 7	€.	66,232
- Stranieri codice onere - 9	€.	-
- Stranieri codice onere - CSCS	€.	
Prestazioni di ricovero: Parziale per non Lombardi	**€.**	**1,287,845**
TOTALE PRESTAZIONI DI RICOVERO	**€.**	**61,552,219**

Quadratura con NI-SAN	**€.**	**61,552,219**

Differenza	**€.**	0

Descrizione		*Valore netto al 31/12/2019*
ricavi per prestazioni attivita' ambulatoriale per lombardi: CONTRATTO	€.	37,624,560
Prestazioni di ambulatoriale: Parziale per Lombardi	**€.**	**37,624,560**
ricavi per prestazioni attivita' ambulatoriale per extra regione (Mobilità attiva in compensazione)	€.	653,465
Ricavi per prestazioni attivita' ambulatoriale per stranieri:	€.	9,006
- Stranieri codice onere - 7		9,006
- Stranieri codice onere - 9		-
- Stranieri codice onere - CSCS		
ricavi per prestazioni attivita' ambulatoriale per carcerati	€.	
Prestazioni di ambulatoriale: Parziale per non Lombardi	**€.**	**662,471**
TOTALE PRESTAZIONI DI AMBULATORIALE	**€.**	**38,287,031**

Quadratura con NI-SAN	**€.**	**38,287,031**

Differenza	**€.**	0

Descrizione		*Valore netto al 31/12/2019*
ricavi per prestazioni di "screening" per lombardi	€.	626,392
ricavi per prestazioni di "screening" per extra regione (Mobilità attiva in compensazione)	€.	1,213
ricavi per prestazioni di "screening" per stranieri	€.	-
- Stranieri codice onere - 7	€.	
- Stranieri codice onere - 9	€.	
- Stranieri codice onere - CSCS	€.	
TOTALE PRESTAZIONI DI SCREENING	**€.**	**627,605**

Quadratura con NI-SAN	**€.**	**627,605**

Differenza	**€.**	0

Descrizione		*Valore netto al 31/12/2019*
ricavi per Neuro-psichiatria Infantile (Uonpia) per lombardi	€.	1,350,826
ricavi per Neuro-psichiatria Infantile (Uonpia) per Extraregione (Mobilità attiva in compensazione)	€.	966
ricavi per Neuro-psichiatria Infantile (Uonpia) per Stranieri	€.	-
- Stranieri codice onere - 7	€.	
- Stranieri codice onere - 9	€.	
- Stranieri codice onere - CSCS	€.	
TOTALE PRESTAZIONI DI NEUROPSICHIATRIA INFANTILE	**€.**	**1,351,792**

Quadratura con NI-SAN	**€.**	**1,351,792**

Differenza	**€.**	0

RISCRIRA.

Descrizione		*Valore netto al 31/12/2019*
ricavi per attivita' di psichiatria (circ. 46/san) per lombardi	€.	2,810,785
ricavi per attivita' di psichiatria (circ. 46/san) per Extraregione (Mobilità non soggetta a compensazione)	€.	6,191
ricavi per attivita' di psichiatria (circ. 46/san) stranieri	€.	13,634
- Stranieri codice onere - 7	€.	13,634
- Stranieri codice onere - 9	€.	
- Stranieri codice onere - CSCS	€.	
TOTALE PRESTAZIONI DI PSICHIATRIA	**€.**	**2,830,610**

Quadratura con NI-SAN	**€.**	**2,830,610**

Differenza	**€.**	0

Descrizione		*Valore netto al 31/12/2019*
ricavi per farmaci File F per lombardi	€.	12,325,761
ricavi per farmaci File F per Extraregione (Mobilità attiva in compensazione)	€.	249,309
ricavi per i farmaci File F per stranieri	€.	10,729
- Stranieri codice onere - 7	€.	10,729
- Stranieri codice onere - 9	€.	
- Stranieri codice onere - CSCS	€.	
ricavi per i farmaci File F per carcerati (per conto Istituti penitenziari)	€.	24,827
TOTALE PRESTAZIONI DI FILE F	**€.**	**12,610,626**

Quadratura con NI-SAN	**€.**	**12,610,626**

Differenza	**€.**	0

Descrizione		*Valore netto al 31/12/2019*
ricavi per farmaci erogati in "Doppio Canale" per lombardi	€.	4,353,261
ricavi per farmaci erogati in "Doppio Canale" per Extraregione (Mobilità attiva in compensazione)	€.	27,432
ricavi per farmaci erogati in "Doppio Canale" per stranieri	€.	-
- Stranieri codice onere - 7	€.	
- Stranieri codice onere - 9	€.	
- Stranieri codice onere - CSCS	€.	
TOTALE PRESTAZIONI DI DOPPIO CANALE	**€.**	**4,380,693**

Quadratura con NI-SAN	**€.**	**4,380,693**

Differenza	**€.**	0

Descrizione		*Valore netto al 31/12/2019*
ricavi per farmaci erogati in "Primo ciclo" per lombardi	€.	6,553
ricavi per farmaci erogati in "Primo ciclo" per Extraregione (Mobilità attiva in compensazione)	€.	181
ricavi per farmaci erogati in "Primo ciclo" per stranieri	€.	-
- Stranieri codice onere - 7	€.	
- Stranieri codice onere - 9	€.	
- Stranieri codice onere - CSCS	€.	
TOTALE PRESTAZIONI DI PRIMO CICLO	**€.**	**6,734**

Quadratura con NI-SAN	**€.**	**6,734**

Differenza	**€.**	0

R.S.C. I.R.C.C.S.

Il Direttore Generale Azienda Ospedaliera/Fondazione IRCCS

COD_COGE_OLD	Dettaglio nota integrativa di: ASST DI LODI - Consuntivo 2019		TOTALE N.I.	TOTALE FOGLIO CONS	Codice Azienda	ATS DELLA CITTA' METROPOLITANA DI MILANO	ATS DELL'INSUBRIA	ATS DELLA MONTAGNA	ATS DELLA BRIANZA	ATS DI BERGAMO	ATS DI BRESCIA	ATS DELLA VAL PADANA	ATS DI PAVIA
	(Valori in migliaia di Euro)			709		321	322	323	324	325	326	327	328
	Dettagli della voce:												
4.10.30.20.040.010.00.000	Rimborso per acquisto altri beni da parte di Ats/Asst/Fondazioni della Regione	€	-										
	Dispositivi medici	€		-									
	Dispositivi medici impiantabili attivi	€		-									
	Dispositivi medico diagnostici in vitro (IVD)	€		-									
	Prodotti dietetici	€		-									
	Materiali per la profilassi (vaccini)	€		-									
	Prodotti chimici	€		-									
	Materiali e prodotti per uso veterinario	€		-									
	Altri beni e prodotti sanitari:	€		-									
	Totale dettaglio rimborsi per beni sanitari	€		-		-	-	-	-	-	-	-	-
	Prodotti alimentari	€		-									
	Materiali di guardaroba, di pulizia e di convivenza in genere	€		-									
	Combustibili, carburanti e lubrificanti	€		-									
	Supporti informatici e cancelleria	€		-									
	Materiale per la manutenzione	€		-									
	Altri beni e prodotti non sanitari:	€		-									
	Totale dettaglio rimborsi per beni non sanitari	€		-	Quadratura	-	-	-	-	-	-	-	-
	Totale dettaglio rimborsi (Altri)	€		-	*0*	-	-	-	-	-	-	-	-
	Dettagli della voce:												
4.20.05.10.800.810.00.000	Altri beni e prodotti sanitari (escluso Specialità medicinali, ossigeno, emoderivati e sangue) da Ats/Asst/Fondazioni della Regione	€	-										
	Dispositivi medici	€		-									
	Dispositivi medici impiantabili attivi	€		-									
	Dispositivi medico diagnostici in vitro (IVD)	€		-									
	Prodotti dietetici	€		-									
	Materiali per la profilassi (vaccini)	€		-									
	Prodotti chimici	€		-									
	Materiali e prodotti per uso veterinario	€		-									
	Altri beni e prodotti sanitari:	€		-	Quadratura								
	Totale dettaglio acquisti per altri beni e prodotti sanitari	€		-	*0*	-	-	-	-	-	-	-	-
4.20.05.20.800.810.00.000	Altri beni non sanitari da Ats/Asst/Fondazioni della Regione	€	-										
	Prodotti alimentari	€		-									
	Materiali di guardaroba, di pulizia e di convivenza in genere	€		-									
	Combustibili, carburanti e lubrificanti	€		-									
	Supporti informatici e cancelleria	€		-									
	Materiale per la manutenzione	€		-									
	Altri beni e prodotti non sanitari:	€		-	Quadratura								
	Totale dettaglio acqusti per altri beni non sanitari	€		-	*0*	-	-	-	-	-	-	-	-

RISERVATO

Dettaglio nota integrativa di: ASST DI LODI - Consuntivo 2019

(Valori in migliaia di Euro)		ASST GRANDE OSPEDALE METROPOLITANO NIGUARDA	ASST SANTI PAOLO E CARLO	ASST FATEBENEFRATELLI SACCO	ASST CENTRO SPECIALISTICO ORTOPEDICO TRAUMATOLOGICO	ASST OVEST MILANESE	ASST RHODENSE	ASST NORD MILANO	ASST MELEGNANO E DELLA MARTESANA	ASST DI LODI	ASST DEI SETTE LAGHI	ASST DELLA VALLE OLONA	ASST LARIANA	ASST DELLA VALTELLINA E DELL'ALTO LARIO	ASST DELLA VALCAMONICA
		701	702	703	704	705	706	707	708	709	710	711	712	713	714
Dettagli della voce:															
Rimborso per acquisto altri beni da parte di Ats/Asst/Fondazioni della Regione	€														
Dispositivi medici	€														
Dispositivi medici impiantabili attivi	€														
Dispositivi medico diagnostici in vitro (IVD)	€														
Prodotti dietetici	€														
Materiali per la profilassi (vaccini)	€														
Prodotti chimici	€														
Materiali e prodotti per uso veterinario	€														
Altri beni e prodotti sanitari:	€														
Totale dettaglio rimborsi per beni sanitari	€	-	-	-	-	-	-	-	-	-	-	-	-	-	-
Prodotti alimentari	€														
Materiali di guardaroba, di pulizia e di convivenza in genere	€														
Combustibili, carburanti e lubrificanti	€														
Supporti informatici e cancelleria	€														
Materiale per la manutenzione	€														
Altri beni e prodotti non sanitari:	€														
Totale dettaglio rimborsi per beni non sanitari	€	-	-	-	-	-	-	-	-	-	-	-	-	-	-
Totale dettaglio rimborsi (Altri)	€	-	-	-	-	-	-	-	-	-	-	-	-	-	-
Dettagli della voce:															
Altri beni e prodotti sanitari (escluso Specialità medicinali, ossigeno, emoderivati e sangue) da Ats/Asst/Fondazioni della Regione	€														
Dispositivi medici	€														
Dispositivi medici impiantabili attivi	€														
Dispositivi medico diagnostici in vitro (IVD)	€														
Prodotti dietetici	€														
Materiali per la profilassi (vaccini)	€														
Prodotti chimici	€														
Materiali e prodotti per uso veterinario	€														
Altri beni e prodotti sanitari:	€														
Totale dettaglio acquisti per altri beni e prodotti sanitari	€	-	-	-	-	-	-	-	-	-	-	-	-	-	-
Altri beni non sanitari da Ats/Asst/Fondazioni della Regione	€														
Prodotti alimentari	€														
Materiali di guardaroba, di pulizia e di convivenza in genere	€														
Combustibili, carburanti e lubrificanti	€														
Supporti informatici e cancelleria	€														
Materiale per la manutenzione	€														
Altri beni e prodotti non sanitari:	€														
Totale dettaglio acqusti per altri beni non sanitari	€	-	-	-	-	-	-	-	-	-	-	-	-	-	-

A.S.C.R.I.D.A.

Dettaglio nota integrativa di: ASST DI LODI - Consuntivo 2019

(Valori in migliaia di Euro)		ASST DI LECCO	ASST DI MONZA	ASST DI VIMERCATE	ASST PAPA GIOVANNI XXIII	ASST DI BERGAMO OVEST	ASST DI BERGAMO EST	ASST DEGLI SPEDALI CIVILI DI BRESCIA	ASST DELLA FRANCIACORTA	ASST DEL GARDA	ASST DI CREMONA	ASST DI MANTOVA	ASST DI CREMA	ASST DI PAVIA	INRCA CENTRO PER LE BRONC. - CASATENOVO
		715	716	717	718	719	720	721	722	723	724	725	726	727	920
Dettagli della voce:															
Rimborso per acquisto altri beni da parte di Ats/Asst/Fondazioni della Regione	€														
Dispositivi medici	€														
Dispositivi medici impiantabili attivi	€														
Dispositivi medico diagnostici in vitro (IVD)	€														
Prodotti dietetici	€														
Materiali per la profilassi (vaccini)	€														
Prodotti chimici	€														
Materiali e prodotti per uso veterinario	€														
Altri beni e prodotti sanitari:	€														
Totale dettaglio rimborsi per beni sanitari	€	-	-	-	-	-	-	-	-	-	-	-	-	-	-
Prodotti alimentari	€														
Materiali di guardaroba, di pulizia e di convivenza in genere	€														
Combustibili, carburanti e lubrificanti	€														
Supporti informatici e cancelleria	€														
Materiale per la manutenzione	€														
Altri beni e prodotti non sanitari:	€														
Totale dettaglio rimborsi per beni non sanitari	€	-	-	-	-	-	-	-	-	-	-	-	-	-	-
Totale dettaglio rimborsi (Altri)	€	-	-	-	-	-	-	-	-	-	-	-	-	-	-
Dettagli della voce:															
Altri beni e prodotti sanitari (escluso Specialità medicinali, ossigeno, emoderivati e sangue) da Ats/Asst/Fondazioni della Regione	€														
Dispositivi medici	€														
Dispositivi medici impiantabili attivi	€														
Dispositivi medico diagnostici in vitro (IVD)	€														
Prodotti dietetici	€														
Materiali per la profilassi (vaccini)	€														
Prodotti chimici	€														
Materiali e prodotti per uso veterinario	€														
Altri beni e prodotti sanitari:	€														
Totale dettaglio acquisti per altri beni e prodotti sanitari	€	-	-	-	-	-	-	-	-	-	-	-	-	-	-
Altri beni non sanitari da Ats/Asst/Fondazioni della Regione	€														
Prodotti alimentari	€														
Materiali di guardaroba, di pulizia e di convivenza in genere	€														
Combustibili, carburanti e lubrificanti	€														
Supporti informatici e cancelleria	€														
Materiale per la manutenzione	€														
Altri beni e prodotti non sanitari:	€														
Totale dettaglio acqusti per altri beni non sanitari	€	-	-	-	-	-	-	-	-	-	-	-	-	-	-

FAC-SIMILE

Dettaglio nota integrativa di: ASST DI LODI - Consuntivo 2019		IRCCS ISTITUTO NAZIONALE DEI TUMORI	IRCCS ISTITUTO NEUROLOGICO CARLO BESTA	IRCCS POLICLINICO SAN MATTEO	IRCCS OSPEDALE POLICLINICO DI MILANO	AZIENDA REGIONALE EMERGENZA URGENZA (AREU)	AGENZIA DEI CONTROLLI
(Valori in migliaia di Euro)		922	923	924	925	991	992
Dettagli della voce:							
Rimborso per acquisto altri beni da parte di Ats/Asst/Fondazioni della Regione	€						
Dispositivi medici	€						
Dispositivi medici impiantabili attivi	€						
Dispositivi medico diagnostici in vitro (IVD)	€						
Prodotti dietetici	€						
Materiali per la profilassi (vaccini)	€						
Prodotti chimici	€						
Materiali e prodotti per uso veterinario	€						
Altri beni e prodotti sanitari:	€						
Totale dettaglio rimborsi per beni sanitari	€	-	-	-	-	-	-
Prodotti alimentari	€						
Materiali di guardaroba, di pulizia e di convivenza in genere	€						
Combustibili, carburanti e lubrificanti	€						
Supporti informatici e cancelleria	€						
Materiale per la manutenzione	€						
Altri beni e prodotti non sanitari:	€						
Totale dettaglio rimborsi per beni non sanitari	€	-	-	-	-	-	-
Totale dettaglio rimborsi (Altri)	€	-	-	-	-	-	-
Dettagli della voce:							
Altri beni e prodotti sanitari (escluso Specialità medicinali, ossigeno, emoderivati e sangue) da Ats/Asst/Fondazioni della Regione	€						
Dispositivi medici	€						
Dispositivi medici impiantabili attivi	€						
Dispositivi medico diagnostici in vitro (IVD)	€						
Prodotti dietetici	€						
Materiali per la profilassi (vaccini)	€						
Prodotti chimici	€						
Materiali e prodotti per uso veterinario	€						
Altri beni e prodotti sanitari:	€						
Totale dettaglio acquisti per altri beni e prodotti sanitari	€	-	-	-	-	-	-
Altri beni non sanitari da Ats/Asst/Fondazioni della Regione	€						
Prodotti alimentari	€						
Materiali di guardaroba, di pulizia e di convivenza in genere	€						
Combustibili, carburanti e lubrificanti	€						
Supporti informatici e cancelleria	€						
Materiale per la manutenzione	€						
Altri beni e prodotti non sanitari:	€						
Totale dettaglio acqusti per altri beni non sanitari	€	-	-	-	-	-	-

RL.C.D.A.

COD_COGE_OLD	Dettaglio nota integrativa di: ASST DI LODI - Consuntivo 2019		TOTALE N.I.	TOTALE FOGLIO CONS	Codice Azienda	ATS DELLA CITTA' METROPOLITANA DI MILANO	ATS DELL'INSUBRIA	ATS DELLA MONTAGNA	ATS DELLA BRIANZA	ATS DI BERGAMO	ATS DI BRESCIA	ATS DELLA VAL PADANA	ATS DI PAVIA	ASST GRANDE OSPEDALE METROPOLITANO NIGUARDA	ASST SANTI PAOLO E CARLO	ASST FATEBENEFRATELLI SACCO	ASST CENTRO SPECIALISTICO ORTOPEDICO TRAUMATOLOGICO GAETANO PINI/CTO	ASST OVEST MILANESE	ASST RHODENSE	ASST NORD MILANO	ASST MELEGNANO E DELLA MARTESANA	ASST DI LODI	ASST DEI SETTE LAGHI	ASST DELLA VALLE OLONA	ASST LARIANA	ASST DELLA VALTELLINA E DELL'ALTO LARIO	ASST DELLA VALCAMONICA	ASST DI LECCO	ASST DI MONZA	ASST DI VIMERCATE	ASST PAPA GIOVANNI XXIII	ASST DI BERGAMO OVEST	ASST DI BERGAMO EST	ASST DEGLI SPEDALI CIVILI DI BRESCIA	ASST DELLA FRANCIACORTA	ASST DEL GARDA	ASST DI CREMONA	ASST DI MANTOVA	ASST DI CREMA	ASST DI PAVIA	INRCA CENTRO PER LE BRONC. - CASATENOVO
	(Valori in Euro)			709		321	322	323	324	325	326	327	328	701	702	703	704	705	706	707	708	709	710	711	712	713	714	715	716	717	718	719	720	721	722	723	724	725	726	727	920
	A1. Contributi in conto esercizio.																																								
4.10.10.20.030.010.00.000	Contributi vincolati da ATS/ASST/Fondazioni della Regione (extra fondo)	€	5004295	5004295	709	88,349	0	0	0	0	0	0	0	0	0	0	0	0	59,330	0	0	0	0	0	0	0	0	0	0	0	0	0	0	0	0	0	0	0	0	0	0
4.10.10.20.030.020.00.000	Altri contributi da ATS/ASST/Fondazioni della Regione (extra fondo)	€	45802	45802	709	44,436	0	0	0	0	0	0	0	0	0	0	0	0	0	0	0	0	0	0	0	0	0	0	0	0	0	0	0	0	0	0	0	0	0	0	0
	A2. Proventi e ricavi diversi.																																								
4.10.20.10.010.010.00.000	Ricavi per prestazioni drg per la ATS di appartenenza	€	54896437	54896437	709	54,896,437	0	0	0	0	0	0	0	0	0	0	0	0	0	0	0	0	0	0	0	0	0	0	0	0	0	0	0	0	0	0	0	0	0	0	0
4.10.20.10.010.020.00.000	Ricavi per prestazioni drg per altre ATS lombarde	€	5367937	5367937	709	0	125,161	11,636	123,076	142,433	34,620	3,122,833	1,808,178	0	0	0	0	0	0	0	0	0	0	0	0	0	0	0	0	0	0	0	0	0	0	0	0	0	0	0	0
4.10.20.10.020.010.01.000	Ricavi per prestazioni attivita' ambulatoriale per la ATS di appartenenza) - escluso PS non seguito ricovero	€	28045952	28045952	709	28,045,952	0	0	0	0	0	0	0	0	0	0	0	0	0	0	0	0	0	0	0	0	0	0	0	0	0	0	0	0	0	0	0	0	0	0	0
4.10.20.10.020.010.02.000	Ricavi per prestazioni di pronto soccorso non seguite da ricovero per la ATS di appartenenza	€	6517113	6517113	709	6,517,113	0	0	0	0	0	0	0	0	0	0	0	0	0	0	0	0	0	0	0	0	0	0	0	0	0	0	0	0	0	0	0	0	0	0	0
4.10.20.10.020.020.01.000	Ricavi per prestazioni attivita' ambulatoriale per altre ATS lombarde) - escluso PS non seguito ricovero	€	2318468	2318468	709	0	59,156	10,129	61,696	83,054	21,482	1,105,944	977,007	0	0	0	0	0	0	0	0	0	0	0	0	0	0	0	0	0	0	0	0	0	0	0	0	0	0	0	0
4.10.20.10.020.020.02.000	Ricavi per prestazioni di pronto soccorso non seguite da ricovero per altre ATS lombarde	€	743027	743027	709	0	15,513	2,411	14,624	15,019	10,788	440,639	244,033	0	0	0	0	0	0	0	0	0	0	0	0	0	0	0	0	0	0	0	0	0	0	0	0	0	0	0	0
4.10.20.10.020.110.00.000	Ricavi per prestazioni di "screening" ATS di appartenenza	€	624565	624565	709	624,565	0	0	0	0	0	0	0	0	0	0	0	0	0	0	0	0	0	0	0	0	0	0	0	0	0	0	0	0	0	0	0	0	0	0	0
4.10.20.10.020.120.00.000	Ricavi per prestazioni di "screening" altre ATS della Regione	€	1827	1827	709	0	4	0	13	4	139	846	821	0	0	0	0	0	0	0	0	0	0	0	0	0	0	0	0	0	0	0	0	0	0	0	0	0	0	0	0
4.10.20.10.020.210.00.000	Ricavi per Neuro-psichiatria Infantile (Uonpia) per la ATS di appartenenza	€	1320458	1320458	709	1,320,458	0	0	0	0	0	0	0	0	0	0	0	0	0	0	0	0	0	0	0	0	0	0	0	0	0	0	0	0	0	0	0	0	0	0	0
4.10.20.10.020.220.00.000	Ricavi per Neuro-psichiatria Infantile (Uonpia) per altre ATS lombarde	€	30368	30368	709	0	591	0	1,115	116	18,961	4,985	4,600	0	0	0	0	0	0	0	0	0	0	0	0	0	0	0	0	0	0	0	0	0	0	0	0	0	0	0	0
4.10.20.10.030.010.00.000	Ricavi per attivita' di psichiatria (circ. 46/san) per la ATS di appartenenza	€	2804547	2804547	709	2,804,547	0	0	0	0	0	0	0	0	0	0	0	0	0	0	0	0	0	0	0	0	0	0	0	0	0	0	0	0	0	0	0	0	0	0	0
4.10.20.10.030.020.00.000	Ricavi per attivita' di psichiatria (circ. 46/san) per altre ATS lombarde	€	6238	6238	709	0	48	0	886	191	105	2,436	2,572	0	0	0	0	0	0	0	0	0	0	0	0	0	0	0	0	0	0	0	0	0	0	0	0	0	0	0	0
4.10.20.10.040.010.01.000	Ricavi per farmaci File F (escluso HCV) per la ATS di appartenenza	€	9118293	9118293	709	9,118,293	0	0	0	0	0	0	0	0	0	0	0	0	0	0	0	0	0	0	0	0	0	0	0	0	0	0	0	0	0	0	0	0	0	0	0
4.10.20.10.040.010.02.000	Ricavi per farmaci HCV per la ATS di appartenenza	€	863942	863942	709	863,942	0	0	0	0	0	0	0	0	0	0	0	0	0	0	0	0	0	0	0	0	0	0	0	0	0	0	0	0	0	0	0	0	0	0	0
4.10.20.10.040.020.01.000	Ricavi per farmaci File F (escluso HCV) per altre ATS lombarde	€	1454680	1454680	709	0	40,100	7,823	63,104	144,095	25,345	935,520	238,693	0	0	0	0	0	0	0	0	0	0	0	0	0	0	0	0	0	0	0	0	0	0	0	0	0	0	0	0
4.10.20.10.040.020.02.000	Ricavi per farmaci HCV per altre ATS lombarde	€	888846	888846	709	888,846	0	0	0	0	0	0	0	0	0	0	0	0	0	0	0	0	0	0	0	0	0	0	0	0	0	0	0	0	0	0	0	0	0	0	0
4.10.20.10.040.080.01.000	Ricavi per i farmaci File F (escluso HCV) per carcerati (per conto Istituti penitenziari)	€	24827	24827	709	24,827	0	0	0	0	0	0	0	0	0	0	0	0	0	0	0	0	0	0	0	0	0	0	0	0	0	0	0	0	0	0	0	0	0	0	0
4.10.20.10.040.080.02.000	Ricavi per i farmaci HCV per carcerati (per conto Istituti penitenziari)	€	0	0	709	0	0	0	0	0	0	0	0	0	0	0	0	0	0	0	0	0	0	0	0	0	0	0	0	0	0	0	0	0	0	0	0	0	0	0	0
4.10.20.10.050.010.00.000	Ricavi per farmaci erogati in "Doppio Canale" per ATS di appartenenza	€	3886385	3886385	709	3,886,385	0	0	0	0	0	0	0	0	0	0	0	0	0	0	0	0	0	0	0	0	0	0	0	0	0	0	0	0	0	0	0	0	0	0	0
4.10.20.10.050.020.00.000	Ricavi per farmaci erogati in "Doppio Canale" per altre ATS lombarde	€	466876	466876	709	0	376,757	709	2,111	1,419	1,089	27,589	57,202	0	0	0	0	0	0	0	0	0	0	0	0	0	0	0	0	0	0	0	0	0	0	0	0	0	0	0	0
4.10.20.10.060.010.00.000	Ricavi per farmaci erogati in "Primo ciclo" per ATS di appartenenza	€	6093	6093	709	6,093	0	0	0	0	0	0	0	0	0	0	0	0	0	0	0	0	0	0	0	0	0	0	0	0	0	0	0	0	0	0	0	0	0	0	0
4.10.20.10.060.020.00.000	Ricavi per farmaci erogati in "Primo ciclo" per altre ATS lombarde	€	460	460	709	0	0	0	97	0	0	354	9	0	0	0	0	0	0	0	0	0	0	0	0	0	0	0	0	0	0	0	0	0	0	0	0	0	0	0	0
4.10.20.10.100.010.00.000	Prestazioni di servizi MMG, PLS, Continuità assistenziale per ATS di appartenenza	€	0	0	709	0	0	0	0	0	0	0	0	0	0	0	0	0	0	0	0	0	0	0	0	0	0	0	0	0	0	0	0	0	0	0	0	0	0	0	0
4.10.20.10.100.020.00.000	Prestazioni di servizi MMG, PLS, Continuità assistenziale per altre ATS lombarde	€	0	0	709	0	0	0	0	0	0	0	0	0	0	0	0	0	0	0	0	0	0	0	0	0	0	0	0	0	0	0	0	0	0	0	0	0	0	0	0
4.10.20.10.110.010.00.000	Prestazioni servizi farmaceutica convenzionata per ATS di appartenenza	€	0	0	709	0	0	0	0	0	0	0	0	0	0	0	0	0	0	0	0	0	0	0	0	0	0	0	0	0	0	0	0	0	0	0	0	0	0	0	0
4.10.20.10.110.020.00.000	Prestazioni servizi farmaceutica convenzionata per altre ATS lombarde	€	0	0	709	0	0	0	0	0	0	0	0	0	0	0	0	0	0	0	0	0	0	0	0	0	0	0	0	0	0	0	0	0	0	0	0	0	0	0	0
4.10.20.10.120.010.00.000	Prestazioni termali per ATS di appartenenza	€	0	0	709	0	0	0	0	0	0	0	0	0	0	0	0	0	0	0	0	0	0	0	0	0	0	0	0	0	0	0	0	0	0	0	0	0	0	0	0
4.10.20.10.120.020.00.000	Prestazioni termali per altre ATS lombarde	€	0	0	709	0	0	0	0	0	0	0	0	0	0	0	0	0	0	0	0	0	0	0	0	0	0	0	0	0	0	0	0	0	0	0	0	0	0	0	0
4.10.20.10.130.010.00.000	Prestazioni di trasporto ambulanze ed elisoccorso per ATS di appartenenza	€	0	0	709	0	0	0	0	0	0	0	0	0	0	0	0	0	0	0	0	0	0	0	0	0	0	0	0	0	0	0	0	0	0	0	0	0	0	0	0
4.10.20.10.130.021.00.000	Prestazioni di assistenza integrativa per ATS di appartenenza	€	0	0	709	0	0	0	0	0	0	0	0	0	0	0	0	0	0	0	0	0	0	0	0	0	0	0	0	0	0	0	0	0	0	0	0	0	0	0	0
4.10.20.10.130.022.00.000	Prestazioni di assistenza integrativa per altre ATS lombarde	€	0	0	709	0	0	0	0	0	0	0	0	0	0	0	0	0	0	0	0	0	0	0	0	0	0	0	0	0	0	0	0	0	0	0	0	0	0	0	0
4.10.20.10.130.023.00.000	Prestazioni di assistenza protesica per ATS di appartenenza	€	0	0	709	0	0	0	0	0	0	0	0	0	0	0	0	0	0	0	0	0	0	0	0	0	0	0	0	0	0	0	0	0	0	0	0	0	0	0	0
4.10.20.10.130.024.00.000	Prestazioni di assistenza protesica per altre ATS lombarde	€	0	0	709	0	0	0	0	0	0	0	0	0	0	0	0	0	0	0	0	0	0	0	0	0	0	0	0	0	0	0	0	0	0	0	0	0	0	0	0
4.10.20.10.130.025.00.000	Prestazioni di assistenza riabilitativa extraospedaliera per ATS di appartenenza	€	0	0	709	0	0	0	0	0	0	0	0	0	0	0	0	0	0	0	0	0	0	0	0	0	0	0	0	0	0	0	0	0	0	0	0	0	0	0	0
4.10.20.10.130.026.00.000	Prestazioni di assistenza riabilitativa extraospedaliera per altre ATS lombarde	€	0	0	709	0	0	0	0	0	0	0	0	0	0	0	0	0	0	0	0	0	0	0	0	0	0	0	0	0	0	0	0	0	0	0	0	0	0	0	0
4.10.20.10.130.027.00.000	Ricavi per cessioni di emocomponenti e cellule staminali di produzione regionale VS ATS, ASST, IRCCS della Regione	€	0	0	709	0	0	0	0	0	0	0	0	0	0	0	0	0	0	0	0	0	0	0	0	0	0	0	0	0	0	0	0	0	0	0	0	0	0	0	0
4.10.20.10.130.028.00.000	Ricavi per cessioni di emocomponenti e cellule staminali NON di produzione regionale VS ATS, ASST, IRCCS della Regione	€	0	0	709	0	0	0	0	0	0	0	0	0	0	0	0	0	0	0	0	0	0	0	0	0	0	0	0	0	0	0	0	0	0	0	0	0	0	0	0
4.10.20.10.130.029.00.000	Prestazioni assistenza domiciliare integrata (ADI) per ATS di appartenenza	€	0	0	709	0	0	0	0	0	0	0	0	0	0	0	0	0	0	0	0	0	0	0	0	0	0	0	0	0	0	0	0	0	0	0	0	0	0	0	0
4.10.20.10.130.030.00.000	Prestazioni assistenza domiciliare integrata (ADI) per altre ATS lombarde	€	0	0	709	0	0	0	0	0	0	0	0	0	0	0	0	0	0	0	0	0	0	0	0	0	0	0	0	0	0	0	0	0	0	0	0	0	0	0	0
4.10.20.10.190.010.00.000	Altre prestazioni sanitarie v/ATS di appartenenza	€	1702116	1702116	709	1,702,116	0	0	0	0	0	0	0	0	0	0	0	0	0	0	0	0	0	0	0	0	0	0	0	0	0	0	0	0	0	0	0	0	0	0	0
4.10.20.10.190.020.00.000	Altre prestazioni sanitarie verso altre ATS/ASST/Fondazioni lombardi	€	155427	155427	709	0	0	0	11,302	0	0	73,579	70,474	0	0	0	0	0	0	0	0	0	0	0	0	0	0	0	0	0	0	72	0	0	0	0	0	0	0	0	0
4.10.20.10.190.021.00.000	Ricavi per prestazioni di cure palliative domiciliari per ATS di appartenenza	€	690364	690364	709	690,364	0	0	0	0	0	0	0	0	0	0	0	0	0	0	0	0	0	0	0	0	0	0	0	0	0	0	0	0	0	0	0	0	0	0	0
4.10.20.10.190.022.00.000	Ricavi per prestazioni di cure palliative domiciliari per altre ATS lombarde	€	3505	3505	709	0	594	0	0	0	0	0	2,911	0	0	0	0	0	0	0	0	0	0	0	0	0	0	0	0	0	0	0	0	0	0	0	0	0	0	0	0
4.10.20.10.190.023.00.000	Ricavi per prestazioni di cure palliative residenziali per ATS di appartenenza	€	920040	920040	709	920,040	0	0	0	0	0	0	0	0	0	0	0	0	0	0	0	0	0	0	0	0	0	0	0	0	0	0	0	0	0	0	0	0	0	0	0
4.10.20.10.190.024.00.000	Ricavi per prestazioni di cure palliative residenziali per altre ATS lombarde	€	58080	58080	709	0	2,376	0	0	0	10,032	11,880	33,792	0	0	0	0	0	0	0	0	0	0	0	0	0	0	0	0	0	0	0	0	0	0	0	0	0	0	0	0
4.10.20.10.200.010.00.000	Altre prestazioni socio sanitarie v/ ATS di appartenenza	€	0	0	709	0	0	0	0	0	0	0	0	0	0	0	0	0	0	0	0	0	0	0	0	0	0	0	0	0	0	0	0	0	0	0	0	0	0	0	0
4.10.20.10.200.015.00.000	Ricavi per Voucher socio-sanitari ATS della Regione	€	0	0	709	0	0	0	0	0	0	0	0	0	0	0	0	0	0	0	0	0	0	0	0	0	0	0	0	0	0	0	0	0	0	0	0	0	0	0	0
4.10.20.10.200.020.00.000	Altre prestazioni socio sanitarie verso altre ATS/ASST/Fondazioni lombardi	€	0	0	709	0	0	0	0	0	0	0	0	0	0	0	0	0	0	0	0	0	0	0	0	0	0	0	0	0	0	0	0	0	0	0	0	0	0	0	0
4.10.20.10.300.010.00.000	Ricavi per consulenza sanitaria per ATS di appartenenza	€	0	0	709	0	0	0	0	0	0	0	0	0	0	0	0	0	0	0	0	0	0	0	0	0	0	0	0	0	0	0	0	0	0	0	0	0	0	0	0
4.10.20.10.300.020.00.000	Ricavi per consulenza sanitaria v/altre ATS-ASST-Fondazioni della Regione	€	0	0	709	0	0	0	0	0	0	0	0	0	0	0	0	0	0	0	0	0	0	0	0	0	0	0	0	0	0	0	0	0	0	0	0	0	0	0	0
4.10.20.10.500.120.00.000	Ricavi per servizi di consulenza sanitaria in area pagamento (art. 55 c.1 lett. c) d) ed ex art. 57-58 CCNL) verso ATS-ASST-Fondazioni della Regione	€	24060	24060	709	0	0	0	0	0	0	0	0	0	0	0	0	0	0	0	0	0	0	0	0	0	0	0	0	0	0	0	0	0	0	0	0	0	24,060	0	0
4.10.20.10.500.220.00.000	Ricavi per prestazioni sanitarie intramoenia - Altro verso ATS-ASST-Fondazioni della Regione	€	0	0	709	0	0	0	0	0	0	0	0	0	0	0	0	0	0	0	0	0	0	0	0	0	0	0	0	0	0	0	0	0	0	0	0	0	0	0	0
4.10.20.10.600.800.00.000	Ricavi di ATS per attività di prevenzione, salute ambiente di lavoro, igiene pubblica ed ambientale verso ATS/ASST/Fondazioni della Regione	€	0	0	709	0	0	0	0	0	0	0	0	0	0	0	0	0	0	0	0	0	0	0	0	0	0	0	0	0	0	0	0	0	0	0	0	0	0	0	0
4.10.20.10.650.020.00.000	Ricavi di ATS per sanzioni amministrative art. 12-bis, L.R. 31/1997 ATS/ASST/Fondazioni della Regione	€	0	0	709	0	0	0	0	0	0	0	0	0	0	0	0	0	0	0	0	0	0	0	0	0	0	0	0	0	0	0	0	0	0	0	0	0	0	0	0
4.10.20.20.050.020.00.000	Ricavi per formazione verso ATS/ASST/Fondazioni della Regione	€	11080	11080	709	0	0	0	0	0	0	0	3,312	0	0	0	0	0	0	0	1,968	0	0	0	0	0	0	0	0	0	0	0	0	0	0	0	4,000	0	1,800	0	0
4.10.20.20.080.010.00.000	Altri ricavi per prestazioni non sanitarie verso ATS/ASST/Fondazioni della Regione	€	79246	79246	709	69,478	0	0	0	0	0	0	0	0	0	0	0	0	2,667	0	0	0	0	0	0	0	0	0	0	0	0	0	0	0	0	0	7,101	0	0	0	0
4.10.20.20.080.011.00.000	Altri concorsi, recuperi e rimborsi da parte della Regione - GSA	€	0	0	709	0	0	0	0	0	0	0	0	0	0	0	0	0	0	0	0	0	0	0	0	0	0	0	0	0	0	0	0	0	0	0	0	0	0	0	0
4.10.20.30.080.010.00.000	Altri proventi diversi verso ATS/ASST/Fondazioni della Regione	€	316977	316977	709	316,977	0	0	0	0	0	0	0	0	0	0	0	0	0	0	0	0	0	0	0	0	0	0	0	0	0	0	0	0	0	0	0	0	0	0	0
	A3) Concorsi, recuperi, rimborsi per attività tipiche.																																								
4.10.30.20.010.010.00.000	Rimborso personale comandato e convenzionato c/o ATS/ASST/Fondazioni della Regione	€	38645	38645	709	0	0	0	0	0	0	0	0	0	0	0	0	0	0	0	0	0	0	0	0	35,028	0	0	0	0	0	0	0	0	0	0	0	0	0	0	0
4.10.30.20.020.010.00.000	Rimborsi per Cessione di farmaci ed emoderivati verso ATS/ASST/Fondazioni della Regione [ESCLUSI EMODERIVATI GESTITI VIA CONSORZIO INTERREGIONALE]	€	3852	3852	709	3,852	0	0	0	0	0	0	0	0	0	0	0	0	0	0	0	0	0	0	0	0	0	0	0	0	0	0	0	0	0	0	0	0	0	0	0
4.10.30.20.020.012.00.000	Rimborsi per Cessione emoderivati verso ATS/ASST/Fondazioni della Regione [SOLAMENTE OVE GESTITI NELL'AMBITO DEL CONSORZIO INTERREGIONALE]	€	615428	615428	709	0	0	0	0	0	0	0	0	38,000	15,200	30,400	5,600	0	0	0	0	0	0	0	0	0	0	0	0	0	35,000	0	0	124,600	0	0	0	0	0	0	0
4.10.30.20.030.010.00.000	Rimborsi per Cessione di sangue ed emocomponenti verso ATS/ASST/Fondazioni della Regione	€	1773013	1773013	709	0	0	0	0	0	0	0	0	362	0	0	0	0	0	0	0	0	0	0	0	0	0	0	0	0	0	0	0	0	0	0	0	0	0	0	0
4.10.30.20.030.020.00.000	Rimborsi per Cessione di Emoderivati di produzione regionale verso ATS/ASST/Fondazioni della Regione	€	0	0	709	0	0	0	0	0	0	0	0	0	0	0	0	0	0	0	0	0	0	0	0	0	0	0	0	0	0	0	0	0	0	0	0	0	0	0	0
4.10.30.20.040.010.00.000	Rimborso per acquisto altri beni da parte di ATS/ASST/Fondazioni della Regione	€	0	0	709	0	0	0	0	0	0	0	0	0	0	0	0	0	0	0	0	0	0	0	0	0	0	0	0	0	0	0	0	0	0	0	0	0	0	0	0
4.10.30.20.050.010.00.000	Altri concorsi, recuperi e rimborsi per attività tipiche da parte di ATS/ASST/Fondazioni della Regione	€	3363	3363	709	0	0	0	0	0	0	0	0	0	0	0	0	0	0	0	0	0	0	0	0	0	0	0	0	0	0	0	0	0	0	0	1,584	0	1,779	0	0
	B.1) Acquisti di beni																																								
4.20.05.10.010.810.00.000	Farmaceutici: Specialità Medicinali da ATS/ASST/Fondazioni della Regione	€	0	0	709	0	0	0	0	0	0	0	0	0	0	0	0	0	0	0	0	0	0	0	0	0	0	0	0	0	0	0	0	0	0	0	0	0	0	0	0
4.20.05.10.010.820.00.000	Farmaceutici: Specialità Medicinali (Doppio Canale ex Nota CUF 37) da ATS/ASST/Fondazioni della Regione	€	0	0	709	0	0	0	0	0	0	0	0	0	0	0	0	0	0	0	0	0	0	0	0	0	0	0	0	0	0	0	0	0	0	0	0	0	0	0	0
4.20.05.10.020.810.00.000	Farmaceutici: Ossigeno da ATS/ASST/Fondazioni della Regione	€	0	0	709	0	0	0	0	0	0	0	0	0	0	0	0	0	0	0	0	0	0	0	0	0	0	0	0	0	0	0	0	0	0	0	0	0	0	0	0
4.20.05.10.020.820.00.000	Farmaceutici: Ossigeno (Doppio Canale) da ATS/ASST/Fondazioni della Regione	€	0	0	709	0	0	0	0	0	0	0	0	0	0	0	0	0	0	0	0	0	0	0	0	0	0	0	0	0	0	0	0	0	0	0	0	0	0	0	0
4.20.05.10.030.810.00.000	Emoderivati da ATS/ASST/Fondazioni della Regione [ESCLUSI EMODERIVATI GESTITI VIA CONSORZIO INTERREGIONALE]	€	0	0	709	0	0	0	0	0	0	0	0	0	0	0	0	0	0	0	0	0	0	0	0	0	0	0	0	0	0	0	0	0	0	0	0	0	0	0	0
4.20.05.10.030.812.00.000	Emoderivati da ATS/ASST/Fondazioni della Regione [SOLAMENTE OVE GESTITI NELL'AMBITO DEL CONSORZIO INTERREGIONALE]	€	0	0	709	0	0	0	0	0	0	0	0	0	0	0	0	0	0	0	0	0	0	0	0	0	0	0	0	0	0	0	0	0	0	0	0	0	0	0	0
4.20.05.10.030.820.00.000	Emoderivati (Doppio Canale ex Nota CUF 37) da ATS/ASST/Fondazioni della Regione	€	0	0	709	0	0	0	0	0	0	0	0	0	0	0	0	0	0	0	0	0	0	0	0	0	0	0	0	0	0	0	0	0	0	0	0	0	0	0	0
4.20.05.10.030.910.00.000	Emoderivati di produzione regionale da ATS/ASST/IRCCS/Fondazioni della Regione	€	0	0	709	0	0	0	0	0	0	0	0	0	0	0	0	0	0	0	0	0	0	0	0	0	0	0	0	0	0	0	0	0	0	0	0	0	0	0	0
4.20.05.10.030.920.00.000	Emoderivati di produzione regionale da ATS/ASST/IRCCS/Fondazioni della Regione SOLAMENTE OVE GESTITI NELL'AMBITO DEL CONSORZIO INTERREGIONALE]	€	0	0	709	0	0	0	0	0	0	0	0	0	0	0	0	0	0	0	0	0	0	0	0	0	0	0	0	0	0	0	0	0	0	0	0	0	0	0	0
4.20.05.10.130.810.00.000	Sangue ed emocomponenti da ATS/ASST/Fondazioni della Regione	€	1178025	1178025	709	0	0	0	0	0	0	0	0	0	0	0	0	0	0	0	0	0	0	0	0	0	0	0	0	0	0	0	0	0	0	0	0	0	0	0	0
4.20.05.10.800.811.00.000	Altri beni e prodotti sanitari Prodotti farmaceutici ed emoderivati) da ATS/ASST/Fondazioni della Regione	€	0	0	709	0	0	0	0	0	0	0	0	0	0	0	0	0	0	0	0	0	0	0	0	0	0	0	0	0	0	0	0	0	0	0	0	0	0	0	0
4.20.05.10.800.812.00.000	Altri beni e prodotti sanitari Sangue ed emocomponenti) da ATS/ASST/Fondazioni della Regione	€	0	0	709	0	0	0	0	0	0	0	0	0	0	0	0	0	0	0	0	0	0	0	0	0	0	0	0	0	0	0	0	0	0	0	0	0	0	0	0
4.20.05.10.800.813.00.000	Altri beni e prodotti sanitari (Dispositivi Medici) da ATS/ASST/Fondazioni della Regione)	€	0	0	709	0	0	0	0	0	0	0	0	0	0	0	0	0	0	0	0	0	0	0	0	0	0	0	0	0	0	0	0	0	0	0	0	0	0	0	0
4.20.05.10.800.814.00.000	Altri beni e prodotti sanitari (Prodotti dietetici) da ATS/ASST/Fondazioni della Regione	€	0	0	709	0	0	0	0	0	0	0	0	0	0	0	0	0	0	0	0	0	0	0	0	0	0	0	0	0	0	0	0	0	0	0	0	0	0	0	0
4.20.05.10.800.815.00.000	Altri beni e prodotti sanitari (Materiali per la profilassi - vaccini) da ATS/ASST/Fondazioni della Regione	€	0	0	709	0	0	0	0	0	0	0	0	0	0	0	0	0	0	0	0	0	0	0	0	0	0	0	0	0	0	0	0	0	0	0	0	0	0	0	0
4.20.05.10.800.816.00.000	Altri beni e prodotti sanitari (Prodotti chimici) da ATS/ASST/Fondazioni della Regione	€	0	0	709	0	0	0	0	0	0	0	0	0	0	0	0	0	0	0	0	0	0	0	0	0	0	0	0	0	0	0	0	0	0	0	0	0	0	0	0
4.20.05.10.800.817.00.000	Altri beni e prodotti sanitari Materiali e prodotti per uso veterinario) da ATS/ASST/Fondazioni della Regione	€	0	0	709	0	0	0	0	0	0	0	0	0	0	0	0	0	0	0	0	0	0	0	0	0	0	0	0	0	0	0	0	0	0	0	0	0	0	0	0
4.20.05.10.800.818.00.000	Altri beni e prodotti sanitari Altri beni e prodotti sanitari) da ATS/ASST/Fondazioni della Regione	€	10750	10750	709	0	0	0	0	0	0	0	0	0	0	0	0	0	0	0	0	0	0	0	0	0	0	0	0	0	0	0	0	0	0	0	0	0	0	0	0
4.20.05.20.800.810.00.000	Altri beni non sanitari da ATS/ASST/Fondazioni della Regione	€	0	0	709	0	0	0	0	0	0	0	0	0	0	0	0	0	0	0	0	0	0	0	0	0	0	0	0	0	0	0	0	0	0	0	0	0	0	0	0
4.20.10.10.010.110.00.000	Assistenza per medicina di base convenzionata: da strutture pubbliche ubicate nel proprio territorio: ASST/Fondazioni pubbliche	€	0	0	709	0	0	0	0	0	0	0	0	0	0	0	0	0	0	0	0	0	0	0	0	0	0	0	0	0	0	0	0	0	0	0	0	0	0	0	0
4.20.10.10.010.120.00.000	Assistenza per medicina di base convenzionata: da strutture pubbliche ubicate in altre province della Regione: ATS/ASST/Fondazioni pubbliche	€	0	0	709	0	0	0	0	0	0	0	0	0	0	0	0	0	0	0	0	0	0	0	0	0	0	0	0	0	0	0	0	0	0	0	0	0	0	0	0
4.20.10.10.020.010.21.000	Acquisti di servizi sanitari per farmaceutica: da strutture pubbliche ubicate nel proprio territorio: ASST/Fondazioni pubbliche	€	0	0	709	0	0	0	0	0	0	0	0	0	0	0	0	0	0	0	0	0	0	0	0	0	0	0	0	0	0	0	0	0	0	0	0	0	0	0	0
4.20.10.10.020.010.22.000	Acquisti di servizi sanitari per farmaceutica: da strutture pubbliche ubicate in altre province della Regione: ATS/ASST/Fondazioni pubbliche	€	0	0	709	0	0	0	0	0	0	0	0	0	0	0	0	0	0	0	0	0	0	0	0	0	0	0	0	0	0	0	0	0	0	0	0	0	0	0	0
	B.2) Acquisti di servizi																																								
4.20.10.10.030.010.10.011	Acquisto di prestazioni ambulatoriali da strutture pubbliche ubicate nel proprio territorio: ASST/ATS/Fondazioni pubbliche) - escluso PS non seguito da ricovero	€	0	0	709	0	0	0	0	0	0	0	0	0	0	0	0	0	0	0	0	0	0	0	0	0	0	0	0	0	0	0	0	0	0	0	0	0	0	0	0
4.20.10.10.030.010.10.012	Acquisto di prestazioni di pronto soccorso non seguite da ricovero di strutture pubbliche ubicate nel proprio territorio: ASST/ATS/Fondazioni pubbliche	€	0	0	709	0	0	0	0	0	0	0	0	0	0	0	0	0	0	0	0	0	0	0	0	0	0	0	0	0	0	0	0	0	0	0	0	0	0	0	0
4.20.10.10.030.010.10.031	Acquisto di prestazioni ambulatoriali in strutture pubbliche ubicate in altre province della Lombardia: ASST/ATS/Fondazioni pubbliche - escluso PS non seguito da ricovero	€	0	0	709	0	0	0	0	0	0	0	0	0	0	0	0	0	0	0	0	0	0	0	0	0	0	0	0	0	0	0	0	0	0	0	0	0	0	0	0
4.20.10.10.030.010.10.032	acquisto di prestazioni di pronto soccorso non seguite da ricovero in strutture pubbliche ubicate in altre province della Lombardia: ASST/ATS/Fondazioni pubbliche	€	0	0	709	0	0	0	0	0	0	0	0	0	0	0	0	0	0	0	0	0	0	0	0	0	0	0	0	0	0	0	0	0	0	0	0	0	0	0	0
4.20.10.10.030.030.10.010	Prestazioni di "screening" in strutture pubbliche ubicate nel proprio territorio: ASST/ATS/Fondazioni pubbliche	€	0	0	709	0	0	0	0	0	0	0	0	0	0	0	0	0	0	0	0	0	0	0	0	0	0	0	0	0	0	0	0	0	0	0	0	0	0	0	0
4.20.10.10.030.030.10.030	Prestazioni di "screening" in strutture pubbliche ubicate in altre province della Lombardia: ASST/ATS/Fondazioni pubbliche	€	0	0	709	0	0	0	0	0	0	0	0	0	0	0	0	0	0	0	0	0	0	0	0	0	0	0	0	0	0	0	0	0	0	0	0	0	0	0	0
4.20.10.10.030.040.10.010	Acquisto di prestazioni di Neuro-psichiatria Infantile (Uonpia) in strutture pubbliche ubicate nel proprio territorio: ASST/ATS/Fondazioni pubbliche	€	0	0	709	0	0	0	0	0	0	0	0	0	0	0	0	0	0	0	0	0	0	0	0	0	0	0	0	0	0	0	0	0	0	0	0	0	0	0	0
4.20.10.10.030.040.10.030	Acquisto di prestazioni di Neuro-psichiatria Infantile (Uonpia) in strutture pubbliche ubicate in altre province della Lombardia: ASST/ATS/Fondazioni pubbliche	€	0	0	709	0	0	0	0	0	0	0	0	0	0	0	0	0	0	0	0	0	0	0	0	0	0	0	0	0	0	0	0	0	0	0	0	0	0	0	0
4.20.10.10.040.005.10.000	Acquisti di servizi sanitari per assistenza riabilitativa da strutture pubbliche ubicate nel proprio territorio: ASST/Fondazioni pubbliche	€	0	0	709	0	0	0	0	0	0	0	0	0	0	0	0	0	0	0	0	0	0	0	0	0	0	0	0	0	0	0	0	0	0	0	0	0	0	0	0
4.20.10.10.040.005.20.000	Acquisti di servizi sanitari per assistenza riabilitativada strutture pubbliche ubicate in altre province della Regione: ATS/ASST/Fondazioni pubbliche	€	0	0	709	0	0	0	0	0	0	0	0	0	0	0	0	0	0	0	0	0	0	0	0	0	0	0	0	0	0	0	0	0	0	0	0	0	0	0	0
4.20.10.10.050.460.00.000	Acquisto di prestazioni relative all'Assistenza Integrativa da strutture pubbliche ubicate nel proprio territorio: ATS/ASST/Fondazioni pubbliche	€	0	0	709	0	0	0	0	0	0	0	0	0	0	0	0	0	0	0	0	0	0	0	0	0	0	0	0	0	0	0	0	0	0	0	0	0	0	0	0
4.20.10.10.050.470.00.000	Acquisto di prestazioni relative all'Assistenza Integrativa da strutture pubbliche ubicate in altre province della Regione: ATS/ASST/Fondazioni pubbliche	€	0	0	709	0	0	0	0	0	0	0	0	0	0	0	0	0	0	0	0	0	0	0	0	0	0	0	0	0	0	0	0	0	0	0	0	0	0	0	0
4.20.10.10.050.510.00.000	Acquisto di prestazioni relativa all'Assistenza Protesica da strutture pubbliche ubicate nel proprio territorio: ATS/ ASST/Fondazioni pubbliche	€	0	0	709	0	0	0	0	0	0	0	0	0	0	0	0	0	0	0	0	0	0	0	0	0	0	0	0	0	0	0	0	0	0	0	0	0	0	0	0
4.20.10.10.050.520.00.000	Acquisto di prestazioni relative all'Assistenza Protesica da strutture pubbliche ubicate in altre province della Regione: ATS/ASST/Fondazioni pubbliche	€	0	0	709	0	0	0	0	0	0	0	0	0	0	0	0	0	0	0	0	0	0	0	0	0	0	0	0	0	0	0	0	0	0	0	0	0	0	0	0
4.20.10.10.060.010.10.000	Acquisto di Drg da strutture pubbliche ubicate nel proprio territorio: ASST/Fondazioni pubbliche	€	0	0	709	0	0	0	0	0	0	0	0	0	0	0	0	0	0	0	0	0	0	0	0	0	0	0	0	0	0	0	0	0	0	0	0	0	0	0	0
4.20.10.10.060.010.30.000	Acquisto di Drg da strutture pubbliche ubicate in altre province della Lombardia: ATS/ASST/Fondazioni pubbliche	€	0	0	709	0	0	0	0	0	0	0	0	0	0	0	0	0	0	0	0	0	0	0	0	0	0	0	0	0	0	0	0	0	0	0	0	0	0	0	0
4.20.10.10.070.010.10.000	Acquisto di prestazioni di psichiatria in strutture pubbliche ubicate nel proprio territorio: ASST/Fondazioni pubbliche	€	0	0	709	0	0	0	0	0	0	0	0	0	0	0	0	0	0	0	0	0	0	0	0	0	0	0	0	0	0	0	0	0	0	0	0	0	0	0	0
4.20.10.10.070.010.30.000	Acquisto di prestazioni di psichiatria in strutture pubbliche ubicate in altre province lombarde: ATS/ASST/Fondazioni pubbliche	€	0	0	709	0	0	0	0	0	0	0	0	0	0	0	0	0	0	0	0	0	0	0	0	0	0	0	0	0	0	0	0	0	0	0	0	0	0	0	0
4.20.10.10.080.010.10.000	Acquisto farmaci file F da struture pubbliche ubicate nel proprio territorio: ASST/Fondazioni pubbliche	€	0	0	709	0	0	0	0	0	0	0	0	0	0	0	0	0	0	0	0	0	0	0	0	0	0	0	0	0	0	0	0	0	0	0	0	0	0	0	0
4.20.10.10.080.010.30.000	Acquisto farmaci file F da strutture pubbliche ubicate in altre province della Regione: ATS/ASST/Fondazioni pubbliche	€	0	0	709	0	0	0	0	0	0	0	0	0	0	0	0	0	0	0	0	0	0	0	0	0	0	0	0	0	0	0	0	0	0	0	0	0	0	0	0
4.20.10.10.080.010.50.000	Acquisto farmaci file F da Istituti penitenziari (anche per il tramite di ASST/Fondazioni pubbliche)	€	0	0	709	0	0	0	0	0	0	0	0	0	0	0	0	0	0	0	0	0	0	0	0	0	0	0	0	0	0	0	0	0	0	0	0	0	0	0	0
4.20.10.10.080.030.10.000	Acquisto farmaci "Doppio canale" (ex Nota CUF 37 più ossigeno) da strutture pubbliche ubicate nel proprio territorio (rimborso farmaco più servizio): ASST/Fondazioni pubbliche	€	0	0	709	0	0	0	0	0	0	0	0	0	0	0	0	0	0	0	0	0	0	0	0	0	0	0	0	0	0	0	0	0	0	0	0	0	0	0	0
4.20.10.10.080.030.30.000	Acquisto farmaci "Doppio canale" (ex Nota CUF 37 più ossigeno) da strutture pubbliche ubicate in altre province (rimborso farmaco più servizio): ATS/ASST/Fondazioni pubbliche	€	0	0	709	0	0	0	0	0	0	0	0	0	0	0	0	0	0	0	0	0	0	0	0	0	0	0	0	0	0	0	0	0	0	0	0	0	0	0	0
4.20.10.10.080.050.10.000	Acquisto farmaci "Primo Ciclo" da strutture pubbliche ubicate nel proprio territorio: ASST/Fondazioni pubbliche	€	0	0	709	0	0	0	0	0	0	0	0	0	0	0	0	0	0	0	0	0	0	0	0	0	0	0	0	0	0	0	0	0	0	0	0	0	0	0	0
4.20.10.10.080.050.30.000	Acquisto farmaci "Primo Ciclo" da strutture pubbliche ubicate in altre province della Regione: ASST/Fondazioni pubbliche	€	0	0	709	0	0	0	0	0	0	0	0	0	0	0	0	0	0	0	0	0	0	0	0	0	0	0	0	0	0	0	0	0	0	0	0	0	0	0	0
4.20.10.10.090.040.00.000	Acquisto di prestazioni termali da strutture pubbliche ubicate nel proprio territorio: ASST/Fondazioni pubbliche	€	0	0	709	0	0	0	0	0	0	0	0	0	0	0	0	0	0	0	0	0	0	0	0	0	0	0	0	0	0	0	0	0	0	0	0	0	0	0	0
4.20.10.10.090.050.00.000	Acquisto di prestazioni termali da strutture pubbliche da strutture pubbliche ubicate in altre province della Regione: ATS/ASST/Fondazioni pubbliche	€	0	0	709	0	0	0	0	0	0	0	0	0	0	0	0	0	0	0	0	0	0	0	0	0	0	0	0	0	0	0	0	0	0	0	0	0	0	0	0
4.20.10.10.100.010.30.000	Acquisto di prestazioni trasporto sanitari da strutture pubbliche ubicate nel proprio territorio: ASST/Fondazioni pubbliche	€	0	0	709	0	0	0	0	0	0	0	0	0	0	0	0	0	0	0	0	0	0	0	0	0	0	0	0	0	0	0	0	0	0	0	0	0	0	0	0
4.20.10.10.100.010.40.000	Acquisto di prestazioni trasporto sanitari da strutture pubbliche da strutture pubbliche ubicate in altre province della Regione: ATS/ASST/Fondazioni pubbliche	€	0	0	709	0	0	0	0	0	0	0	0	0	0	0	0	0	0	0	0	0	0	0	0	0	0	0	0	0	0	0	0	0	0	0	0	0	0	0	0
4.20.10.10.110.010.40.050	Acquisto di voucher sociosanitari da ATS/ASST/Fondazioni della Regione	€	0	0	709	0	0	0	0	0	0	0	0	0	0	0	0	0	0	0	0	0	0	0	0	0	0	0	0	0	0	0	0	0	0	0	0	0	0	0	0
4.20.10.10.110.010.80.010	Altri acquisti di prestazioni di servizi socio sanitari da ATS/ASST/Fondazioni della Regione	€	0	0	709	0	0	0	0	0	0	0	0	0	0	0	0	0	0	0	0	0	0	0	0	0	0	0	0	0	0	0	0	0	0	0	0	0	0	0	0
4.20.10.10.110.010.80.110	Altri acquisti di prestazioni di servizi socio assistenziali da ATS/ASST/Fondazioni della Regione	€	0	0	709	0	0	0	0	0	0	0	0	0	0	0	0	0	0	0	0	0	0	0	0	0	0	0	0	0	0	0	0	0	0	0	0	0	0	0	0
4.20.10.10.110.010.10.120	Acquisto di prestazioni di Cure Palliative Domiciliari vs ATS di appartenza (gestiti da ASST)	€	0	0	709	0	0	0	0	0	0	0	0	0	0	0	0	0	0	0	0	0	0	0	0	0	0	0	0	0	0	0	0	0	0	0	0	0	0	0	0
4.20.10.10.110.010.10.140	Acquisto di prestazioni di Cure Palliative Residenziali verso ATS di appartenenza (gestite da ASST)	€	0	0	709	0	0	0	0	0	0	0	0	0	0	0	0	0	0	0	0	0	0	0	0	0	0	0	0	0	0	0	0	0	0	0	0	0	0	0	0
4.20.10.10.110.010.20.120	Acquisto di prestazioni di Cure Palliative Domiciliari verso Altre ATS (gestite da ASST)	€	0	0	709	0	0	0	0	0	0	0	0	0	0	0	0	0	0	0	0	0	0	0	0	0	0	0	0	0	0	0	0	0	0	0	0	0	0	0	0
4.20.10.10.110.010.20.140	Acquisto di prestazioni di Cure Palliative Residenziali verso Altre ATS della Regione (gestite da ASST)	€	0	0	709	0	0	0	0	0	0	0	0	0	0	0	0	0	0	0	0	0	0	0	0	0	0	0	0	0	0	0	0	0	0	0	0	0	0	0	0
4.20.10.10.110.020.20.120	Acquisto di prestazioni socio sanitarie integrate da RSA gestite da ASST (ATS/ASST/Fondazioni della Regione	€	0	0	709	0	0	0	0	0	0	0	0	0	0	0	0	0	0	0	0	0	0	0	0	0	0	0	0	0	0	0	0	0	0	0	0	0	0	0	0
4.20.10.10.110.020.20.130	Acquisto di prestazioni socio sanitarie integrate da CDI gestiti da ASST (ATS/ASST/Fondazioni della Regione)	€	0	0	709	0	0	0	0	0	0	0	0	0	0	0	0	0	0	0	0	0	0	0	0	0	0	0	0	0	0	0	0	0	0	0	0	0	0	0	0
4.20.10.10.110.020.20.140	Acquisto di prestazioni socio sanitarie integrate da RSD gestite da ASST (ATS/ASST/Fondazioni della Regione	€	0	0	709	0	0	0	0	0	0	0	0	0	0	0	0	0	0	0	0	0	0	0	0	0	0	0	0	0	0	0	0	0	0	0	0	0	0	0	0
4.20.10.10.110.020.20.150	Acquisto di prestazioni socio sanitarie integrate da CDD gestiti da ASST (ATS/ASST/Fondazioni della Regione	€	0	0	709	0	0	0	0	0	0	0	0	0	0	0	0	0	0	0	0	0	0	0	0	0	0	0	0	0	0	0	0	0	0	0	0	0	0	0	0
4.20.10.10.110.020.20.160	Acquisto di prestazioni socio sanitarie integrate da hospice gestiti da ASST (ATS/ASST/Fondazioni della Regione)	€	0	0	709	0	0	0	0	0	0	0	0	0	0	0	0	0	0	0	0	0	0	0	0	0	0	0	0	0	0	0	0	0	0	0	0	0	0	0	0
4.20.10.10.110.020.20.161	Acquisto di prestazioni di Assistenza domiciliare integrata ADI) gestiti da ASST verso ATS di appartenenza	€	0	0	709	0	0	0	0	0	0	0	0	0	0	0	0	0	0	0	0	0	0	0	0	0	0	0	0	0	0	0	0	0	0	0	0	0	0	0	0
4.20.10.10.110.020.20.162	Acquisto di prestazioni di Assistenza domiciliare integrata ADI) gestiti da ASST verso altre ATS della Regione	€	0	0	709	0	0	0	0	0	0	0	0	0	0	0	0	0	0	0	0	0	0	0	0	0	0	0	0	0	0	0	0	0	0	0	0	0	0	0	0
4.20.10.10.110.020.20.163	Acquisto di Altre prestazioni sanitarie e sociosanitarie a rilevanza sanitaria UCP Domiciliare) da ASST verso ATS di appartenenza	€	0	0	709	0	0	0	0	0	0	0	0	0	0	0	0	0	0	0	0	0	0	0	0	0	0	0	0	0	0	0	0	0	0	0	0	0	0	0	0
4.20.10.10.110.020.20.164	Acquisto di Altre prestazioni sanitarie e sociosanitarie a rilevanza sanitaria (UCP Domiciliare) da ASST verso altre ATS della Regione	€	0	0	709	0	0	0	0	0	0	0	0	0	0	0	0	0	0	0	0	0	0	0	0	0	0	0	0	0	0	0	0	0	0	0	0	0	0	0	0
4.20.10.10.120.025.00.000	Servizi di consulenza sanitaria in area pagamento (art. 55 c.1 lett. c) d) ed ex art. 57-58 CCNL) - attività v/ATS-ASST-Fondazioni della Regione	€	0	0	709	0	0	0	0	0	0	0	0	0	0	0	0	0	0	0	0	0	0	0	0	0	0	0	0	0	0	0	0	0	0	0	0	0	0	0	0
4.20.10.10.120.035.00.000	Servizi di consulenza sanitaria in area pagamento (art. 55 c.2 CCNL) v/ATS-ASST-Fondazioni della Regione	€	0	0	709	0	0	0	0	0	0	0	0	0	0	0	0	0	0	0	0	0	0	0	0	0	0	0	0	0	0	0	0	0	0	0	0	0	0	0	0
4.20.10.10.120.040.00.000	Costi per prestazioni sanitarie intramoenia - Altro verso ATS-ASST-Fondazioni della Regione	€	0	0	709	0	0	0	0	0	0	0	0	0	0	0	0	0	0	0	0	0	0	0	0	0	0	0	0	0	0	0	0	0	0	0	0	0	0	0	0
4.20.10.10.130.010.35.000	Altre Contribuzioni Passive e sussidi verso altre ATS/ASST/Fondazioni della Regione	€	0	0	709	0	0	0	0	0	0	0	0	0	0	0	0	0	0	0	0	0	0	0	0	0	0	0	0	0	0	0	0	0	0	0	0	0	0	0	0
4.20.10.10.140.010.10.000	Consulenze sanitarie da ATS/ASST/Fondazioni della Regione	€	72173	72173	709	0	0	0	0	0	0	0	0	0	9,318	0	0	0	0	0	0	0	0	0	0	0	0	0	7,170	0	0	0	0	0	0	0	8,462	0	4,365	0	0
4.20.10.10.140.010.15.000	Consulenze socio-sanitarie da ATS/ASST/Fondazioni della Regione	€	0	0	709	0	0	0	0	0	0	0	0	0	0	0	0	0	0	0	0	0	0	0	0	0	0	0	0	0	0	0	0	0	0	0	0	0	0	0	0
4.20.10.10.140.010.20.000	Consulenze scientifiche da ATS/ASST/Fondazioni della Regione	€	0	0	709	0	0	0	0	0	0	0	0	0	0	0	0	0	0	0	0	0	0	0	0	0	0	0	0	0	0	0	0	0	0	0	0	0	0	0	0
4.20.10.10.140.030.10.000	Rimborso degli oneri stipendiali del personale sanitario che presta servizio in azienda in posizione di comando in ATS/ASST/Fondazioni della Regione	€	0	0	709	0	0	0	0	0	0	0	0	0	0	0	0	0	0	0	0	0	0	0	0	0	0	0	0	0	0	0	0	0	0	0	0	0	0	0	0
4.20.10.10.150.010.10.000	Altre prestazioni per servizi sanitari da ATS/ASST/Fondazioni della Regione	€	512613	512613	709	5,645	0	0	0	0	0	0	0	163,291	35,022	3,462	3,713	0	0	0	0	0	0	0	0	0	0	0	6,466	0	252	40,455	0	7,600	0	0	663	0	67,137	0	0
4.20.10.10.150.010.15.000	Altre prestazioni per servizi socio sanitari da ATS/ASST/Fondazioni della Regione	€	0	0	709	0	0	0	0	0	0	0	0	0	0	0	0	0	0	0	0	0	0	0	0	0	0	0	0	0	0	0	0	0	0	0	0	0	0	0	0
4.20.10.10.150.900.10.400	Ricoveri Costi - Mobilità passiva internazionale rilevata dalle ATS verso le ASST/IRCCS della Regione	€	0	0	709	0	0	0	0	0	0	0	0	0	0	0	0	0	0	0	0	0	0	0	0	0	0	0	0	0	0	0	0	0	0	0	0	0	0	0	0
4.20.10.10.150.900.10.500	Ambulatoriale Costi - Mobilità passiva internazionale rilevata dalle ATS verso le ASST/IRCCS della Regione	€	0	0	709	0	0	0	0	0	0	0	0	0	0	0	0	0	0	0	0	0	0	0	0	0	0	0	0	0	0	0	0	0	0	0	0	0	0	0	0
4.20.10.10.150.900.10.600	Altre prestazioni sanitarie Costi - Mobilità passiva internazionale rilevata dalle ATS verso le ASST/IRCCS della Regione	€	0	0	709	0	0	0	0	0	0	0	0	0	0	0	0	0	0	0	0	0	0	0	0	0	0	0	0	0	0	0	0	0	0	0	0	0	0	0	0
4.20.10.20.010.040.10.000	Acquisto di altri servizi non sanitari da ATS/ASST/Fondazioni della Regione	€	184687	184687	709	175,474	0	0	0	0	0	0	0	0	0	0	0	0	0	0	0	0	0	0	0	0	0	0	0	0	0	0	0	0	0	0	0	0	0	0	0
4.20.10.20.020.010.10.010	Consulenze non sanitarie da ATS/ASST/Fondazioni della Regione	€	12000	12000	709	0	0	0	0	0	0	0	0	0	0	0	0	0	0	0	0	0	0	0	0	0	0	0	0	0	0	0	0	0	0	0	0	0	0	0	0
4.20.10.20.020.030.10.000	Rimborso degli oneri stipendiali del personale non sanitario che presta servizio in azienda in posizione di comando in ATS/ASST/Fondazioni della Regione	€	20307	20307	709	0	0	0	0	0	0	0	0	0	0	0	0	0	0	0	0	0	0	0	0	0	0	0	0	0	0	0	0	0	0	0	0	0	0	0	0
4.20.10.20.030.020.00.000	Formazione esternalizzata da ATS/ASST/Fondazioni della Regione	€	728	728	709	0	0	0	0	0	0	0	0	100	0	0	0	0	0	0	0	0	0	0	0	0	0	0	0	0	0	0	0	0	0	0	0	0	300	0	0
	B.3) Manutenzione e riparazione (ordinaria esternalizzata)																																								
4.20.15.90.000.000.00.000	Manutenzioni e riparazioni da ATS/ASST/Fondazioni della Regione	€	0	0	709	0	0	0	0	0	0	0	0	0	0	0	0	0	0	0	0	0	0	0	0	0	0	0	0	0	0	0	0	0	0	0	0	0	0	0	0
	B.4) Godimento di beni di terzi																																								
4.20.20.80.010.000.00.000	Locazioni e noleggi da ATS/ASST/Fondazioni della Regione	€	0	0	709	0	0	0	0	0	0	0	0	0	0	0	0	0	0	0	0	0	0	0	0	0	0	0	0	0	0	0	0	0	0	0	0	0	0	0	0
	B.9 Oneri diversi di gestione																																								
4.20.30.40.012.000.00.000	Indennità, rimborso spese e oneri sociali per il direttore generale, direttore sanitario,	€	104809	104809	709	0	0	0	0	0	0	0	0	0	0	0	0	49,605	0	0	0	0	0	0	47,735	0	0	0	0	0	0	0	0	0	0	0	0	0	0	0	0
4.20.30.40.022.000.00.000	Indennità, rimborso spese e oneri sociali per il direttore scientifico a carico del Bilancio	€	0	0	709	0	0	0	0	0	0	0	0	0	0	0	0	0	0	0	0	0	0	0	0	0	0	0	0	0	0	0	0	0	0	0	0	0	0	0	0
4.20.30.40.032.000.00.000	Indennità, rimborso spese e oneri sociali per il direttore sociale a carico del Bilancio	€	0	0	709	0	0	0	0	0	0	0	0	0	0	0	0	0	0	0	0	0	0	0	0	0	0	0	0	0	0	0	0	0	0	0	0	0	0	0	0
4.20.30.50.020.000.00.000	Sanzioni verso ATS della Regione	€	84177	84177	709	84,177	0	0	0	0	0	0	0	0	0	0	0	0	0	0	0	0	0	0	0	0	0	0	0	0	0	0	0	0	0	0	0	0	0	0	0
4.20.30.90.095.000.00.000	Altri oneri diversi di gestione da ATS/ASST/IRCCS della Regione	€	351	351	709	0	0	0	0	0	0	0	0	0	0	0	0	0	351	0	0	0	0	0	0	0	0	0	0	0	0	0	0	0	0	0	0	0	0	0	0
	C.1 Interessi attivi																																								
5.10.10.30.090.000.00.000	Interessi attivi verso ATS-ASST-Fondazioni della Regione	€	0	0	709	0	0	0	0	0	0	0	0	0	0	0	0	0	0	0	0	0	0	0	0	0	0	0	0	0	0	0	0	0	0	0	0	0	0	0	0
	C.3 Interessi passivi																																								
5.20.10.30.080.000.00.000	Interessi passivi verso ATS-ASST-Fondazioni della Regione	€	0	0	709	0	0	0	0	0	0	0	0	0	0	0	0	0	0	0	0	0	0	0	0	0	0	0	0	0	0	0	0	0	0	0	0	0	0	0	0
	E.1) Proventi Straordinari																																								
7.10.10.20.000.000.00.000	Plusvalenze da ATS-ASST-Fondazioni della Regione	€	0	0	709	0	0	0	0	0	0	0	0	0	0	0	0	0	0	0	0	0	0	0	0	0	0	0	0	0	0	0	0	0	0	0	0	0	0	0	0
7.10.30.10.100.000.00.000	Sopravvenienze attive verso ATS/ASST/Fondazioni della Regione	€	996	996	709	996	0	0	0	0	0	0	0	0	0	0	0	0	0	0	0	0	0	0	0	0	0	0	0	0	0	0	0	0	0	0	0	0	0	0	0
7.10.30.10.200.000.00.000	Insussistenze attive verso ATS/ASST/Fondazioni della Regione	€	0	0	709	0	0	0	0	0	0	0	0	0	0	0	0	0	0	0	0	0	0	0	0	0	0	0	0	0	0	0	0	0	0	0	0	0	0	0	0
7.20.40.10.100.000.00.000	Sopravvenienze passive verso ATS/ASST/Fondazioni della Regione relative alla mobilità intraregionale	€	0	0	709	0	0	0	0	0	0	0	0	0	0	0	0	0	0	0	0	0	0	0	0	0	0	0	0	0	0	0	0	0	0	0	0	0	0	0	0
	E.2) Oneri Straordinari																																								
7.20.10.20.000.000.00.000	Minusvalenze da ATS-ASST-Fondazioni della Regione	€	0	0	709	0	0	0	0	0	0	0	0	0	0	0	0	0	0	0	0	0	0	0	0	0	0	0	0	0	0	0	0	0	0	0	0	0	0	0	0
7.20.40.10.200.000.00.000	Insussistenze passive verso ATS/ASST/Fondazioni della Regione relative alla mobilità intraregionale	€	0	0	709	0	0	0	0	0	0	0	0	0	0	0	0	0	0	0	0	0	0	0	0	0	0	0	0	0	0	0	0	0	0	0	0	0	0	0	0

Dettaglio nota integrativa di: ASST DI LODI - Consuntivo 2019		IRCCS ISTITUTO NAZIONALE DEI TUMORI	IRCCS ISTITUTO NEUROLOGICO CARLO BESTA	IRCCS POLICLINICO SAN MATTEO	IRCCS OSPEDALE POLICLINICO DI MILANO	AZIENDA REGIONALE EMERGENZA URGENZA (AREU)	AGENZIA DEI CONTROLLI
(Valori in Euro)		922	923	924	925	991	992
A.1. Contributi in conto esercizio.							
Contributi vincolati da ATS/ASST/Fondazioni della Regione (extra fondo)	€	0	0	0	0	4,856,616	0
Altri contributi da ATS/ASST/Fondazioni della Regione (extra fondo)	€	0	0	0	1,366	0	0
A.2. Proventi e ricavi diversi.							
Ricavi per prestazioni drg per la ATS di appartenza	€	0	0	0	0	0	0
Ricavi per prestazioni drg per altre ATS lombarde	€	0	0	0	0	0	0
Ricavi per prestazioni attivita' ambulatoriale per la ATS di appartenenza) - escluso PS non seguito ricovero	€	0	0	0	0	0	0
Ricavi per prestazioni di pronto soccorso non seguite da ricovero per la ATS di appartenenza	€	0	0	0	0	0	0
Ricavi per prestazioni attivita' ambulatoriale per altre ATS lombarde) - escluso PS non seguito ricovero	€	0	0	0	0	0	0
Ricavi per prestazioni di pronto soccorso non seguite da ricovero per altre ATS lombarde	€	0	0	0	0	0	0
Ricavi per prestazioni di "screening" ATS di appartenenza	€	0	0	0	0	0	0
Ricavi per prestazioni di "screening" altre ATS della Regione	€	0	0	0	0	0	0
Ricavi per Neuro-psichiatria Infantile (Uonpia) per la ATS di appartenenza	€	0	0	0	0	0	0
Ricavi per Neuro-psichiatria Infantile (Uonpia) per altre ATS lombarde	€	0	0	0	0	0	0
Ricavi per attivita' di psichiatria (circ. 46/san) per la ATS di appartenenza	€	0	0	0	0	0	0
Ricavi per attivita' di psichiatria (circ. 46/san) per altre ATS lombarde	€	0	0	0	0	0	0
Ricavi per farmaci File F (escluso HCV) per la ATS di appartenenza	€	0	0	0	0	0	0
Ricavi per farmaci HCV per la ATS di appartenenza	€	0	0	0	0	0	0
Ricavi per farmaci File F (escluso HCV) per altre ATS lombarde	€	0	0	0	0	0	0
Ricavi per farmaci HCV per altre ATS lombarde	€	0	0	0	0	0	0
Ricavi per i farmaci File F (escluso HCV) per carcerati (per conto Istituti penitenziari)	€	0	0	0	0	0	0
Ricavi per i farmaci HCV per carcerati (per conto Istituti penitenziari)	€	0	0	0	0	0	0
Ricavi per farmaci erogati in "Doppio Canale" per ATS di appartenenza	€	0	0	0	0	0	0
Ricavi per farmaci erogati in "Doppio Canale" per altre ATS lombarde	€	0	0	0	0	0	0
Ricavi per farmaci erogati in "Primo ciclo" per ATS di appartenenza	€	0	0	0	0	0	0
Ricavi per farmaci erogati in "Primo ciclo" per altre ATS lombarde	€	0	0	0	0	0	0
Prestazioni di servizi MMG, PLS, Continuità assistenziale per ATS di appartenenza	€	0	0	0	0	0	0
Prestazioni di servizi MMG, PLS, Continuità assistenziale per altre ATS lombarde	€	0	0	0	0	0	0
Prestazioni servizi farmaceutica convenzionata per ATS di appartenenza	€	0	0	0	0	0	0
Prestazioni servizi farmaceutica convenzionata per altre ATS lombarde	€	0	0	0	0	0	0
Prestazioni termali per ATS di appartenenza	€	0	0	0	0	0	0
Prestazioni termali per altre ATS lombarde	€	0	0	0	0	0	0
Prestazioni di trasporto ambulanze ed elisoccorso per ATS di appartenenza	€	0	0	0	0	0	0
Prestazioni di assistenza integrativa per ATS di appartenenza	€	0	0	0	0	0	0
Prestazioni di assistenza integrativa per altre ATS lombarde	€	0	0	0	0	0	0
Prestazioni di assistenza protesica per ATS di appartenenza	€	0	0	0	0	0	0
Prestazioni di assistenza protesica per altre ATS lombarde	€	0	0	0	0	0	0
Prestazioni di assistenza riabilitativa extraospedaliera per ATS di appartenenza	€	0	0	0	0	0	0
Prestazioni di assistenza riabilitativa extraospedaliera per altre ATS lombarde	€	0	0	0	0	0	0
Ricavi per cessioni di emocomponenti e cellule staminali di produzione regionale VS ATS, ASST, IRCCS della Regione	€	0	0	0	0	0	0
Ricavi per cessioni di emocomponenti e cellule staminali NON di produzione regionale VS ATS, ASST, IRCCS della Regione	€	0	0	0	0	0	0
Prestazioni assistenza domiciliare integrata (ADI) per ATS di appartenenza	€	0	0	0	0	0	0
Prestazioni assistenza domiciliare integrata (ADI) per altre ATS lombarde	€	0	0	0	0	0	0
Altre prestazioni sanitarie v/ATS di appartenenza	€	0	0	0	0	0	0
Altre prestazioni sanitarie verso altre ATS/ASST/Fondazioni lombardi	€	0	0	0	0	0	0
Ricavi per prestazioni di cure palliative domiciliari per ATS di appartenenza	€	0	0	0	0	0	0
Ricavi per prestazioni di cure palliative domiciliari per altre ATS lombarde	€	0	0	0	0	0	0
Ricavi per prestazioni di cure palliative residenziali per ATS di appartenenza	€	0	0	0	0	0	0
Ricavi per prestazioni di cure palliative residenziali per altre ATS lombarde	€	0	0	0	0	0	0
Altre prestazioni socio sanitarie v/ ATS di appartenenza	€	0	0	0	0	0	0
Ricavi per Voucher socio-sanitari ATS della Regione	€	0	0	0	0	0	0
Altre prestazioni socio sanitarie verso altre ATS/ASST/Fondazioni lombardi	€	0	0	0	0	0	0
Ricavi per consulenza sanitaria per ATS di appartenenza	€	0	0	0	0	0	0
Ricavi per consulenza sanitaria v/altre ATS-ASST-Fondazioni della Regione	€	0	0	0	0	0	0
Ricavi per servizi di consulenza sanitaria in area pagamento (art. 55 c.1 lett. c) d) ed ex art. 57-58 CCNL) verso ATS-ASST-Fondazioni della Regione	€	0	0	0	0	0	0
Ricavi per prestazioni sanitarie intramoenia - Altro verso ATS-ASST-Fondazioni della Regione	€	0	0	0	0	0	0
Ricavi di ATS per attività di prevenzione, salute ambiente di lavoro, igiene pubblica ed ambientale verso ATS/ASST/Fondazioni della Regione	€	0	0	0	0	0	0
Ricavi di ATS per sanzioni amministrative art. 12-bis, L.R. 31/1997 ATS/ASST/Fondazioni della Regione	€	0	0	0	0	0	0
Ricavi per formazione verso ATS/ASST/Fondazioni della Regione	€	0	0	0	0	0	0
Altri ricavi per prestazioni non sanitarie verso ATS/ASST/Fondazioni della Regione	€	0	0	0	0	0	0
Altri concorsi, recuperi e rimborsi da parte della Regione - GSA	€	0	0	0	0	0	0
Altri proventi diversi verso ATS/ASST/Fondazioni della Regione	€	0	0	0	0	0	0
A.3) Concorsi, recuperi, rimborsi per attività tipiche.							
Rimborso personale comandato e convenzionato c/o ATS/ASST/Fondazioni della Regione	€	0	0	0	0	0	3,617
Rimborsi per Cessione di farmaci ed emoderivati verso ATS/ASST/Fondazioni della Regione [ESCLUSI EMODERIVATI GESTITI VIA CONSORZIO INTERREGIONALE]	€	0	0	0	0	0	0
Rimborsi per Cessione emoderivati verso ATS/ASST/Fondazioni della Regione [SOLAMENTE OVE GESTITI NELL'AMBITO DEL CONSORZIO INTERREGIONALE]	€	0	152,250	199,178	15,200	0	0
Rimborsi per Cessione di sangue ed emocomponenti verso ATS/ASST/Fondazioni della Regione	€	0	0	1,772,651	0	0	0
Rimborsi per Cessione di Emoderivati di produzione regionale verso ATS/ASST/Fondazioni della Regione	€	0	0	0	0	0	0
Rimborso per acquisto altri beni da parte di ATS/ASST/Fondazioni della Regione	€	0	0	0	0	0	0
Altri concorsi, recuperi e rimborsi per attività tipiche da parte di ATS/ASST/Fondazioni della Regione	€	0	0	0	0	0	0
B.1) Acquisti di beni							
Farmaceutici: Specialità Medicinali da ATS/ASST/Fondazioni della Regione	€	0	0	0	0	0	0
Farmaceutici: Specialità Medicinali (Doppio Canale ex Nota CUF 37) da ATS/ASST/Fondazioni della Regione	€	0	0	0	0	0	0
Farmaceutici: Ossigeno da ATS/ASST/Fondazioni della Regione	€	0	0	0	0	0	0
Farmaceutici: Ossigeno (Doppio Canale) da ATS/ASST/Fondazioni della Regione	€	0	0	0	0	0	0
Emoderivati da ATS/ASST/Fondazioni della Regione [ESCLUSI EMODERIVATI GESTITI VIA CONSORZIO INTERREGIONALE]	€	0	0	0	0	0	0
Emoderivati da ATS/ASST/Fondazioni della Regione [SOLAMENTE OVE GESTITI NELL'AMBITO DEL CONSORZIO INTERREGIONALE]	€	0	0	0	0	0	0
Emoderivati (Doppio Canale ex Nota CUF 37) da ATS/ASST/Fondazioni della Regione	€	0	0	0	0	0	0
Emoderivati di produzione regionale da ATS/ASST/IRCCS/Fondazioni della Regione	€	0	0	0	0	0	0
Emoderivati di produzione regionale da ATS/ASST/IRCCS/Fondazioni della Regione SOLAMENTE OVE GESTITI NELL'AMBITO DEL CONSORZIO INTERREGIONALE]	€	0	0	0	0	0	0
Sangue ed emocomponenti da ATS/ASST/Fondazioni della Regione	€	0	0	1,178,025	0	0	0
Altri beni e prodotti sanitari Prodotti farmaceutici ed emoderivati) da ATS/ASST/Fondazioni della Regione	€	0	0	0	0	0	0
Altri beni e prodotti sanitari Sangue ed emocomponenti) da ATS/ASST/Fondazioni della Regione	€	0	0	0	0	0	0
Altri beni e prodotti sanitari (Dispositivi Medici) da ATS/ASST/Fondazioni della Regione)	€	0	0	0	0	0	0
Altri beni e prodotti sanitari (Prodotti dietetici) da ATS/ASST/Fondazioni della Regione	€	0	0	0	0	0	0
Altri beni e prodotti sanitari (Materiali per la profilassi - vaccini) da ATS/ASST/Fondazioni della Regione	€	0	0	0	0	0	0
Altri beni e prodotti sanitari (Prodotti chimici) da ATS/ASST/Fondazioni della Regione	€	0	0	0	0	0	0
Altri beni e prodotti sanitari Materiali e prodotti per uso veterinario) da ATS/ASST/Fondazioni della Regione	€	0	0	0	0	0	0
Altri beni e prodotti sanitari Altri beni e prodotti sanitari) da ATS/ASST/Fondazioni della Regione	€	0	0	10,750	0	0	0
Altri beni non sanitari da ATS/ASST/Fondazioni della Regione	€	0	0	0	0	0	0
Assistenza per medicina di base convenzionata: da strutture pubbliche ubicate nel proprio territorio: ASST/Fondazioni pubbliche	€	0	0	0	0	0	0
Assistenza per medicina di base convenzionata: da strutture pubbliche ubicate in altre province della Regione: ATS/ASST/Fondazioni pubbliche	€	0	0	0	0	0	0
Acquisti di servizi sanitari per farmaceutica: da strutture pubbliche ubicate nel proprio territorio: ASST/Fondazioni pubbliche	€	0	0	0	0	0	0
Acquisti di servizi sanitari per farmaceutica: da strutture pubbliche ubicate in altre province della Regione: ATS/ASST/Fondazioni pubbliche	€	0	0	0	0	0	0
B.2) Acquisti di servizi							
Acquisto di prestazioni ambulatoriali da strutture pubbliche ubicate nel proprio territorio: ASST/ATS/Fondazioni pubbliche) - escluso PS non seguito da ricovero	€	0	0	0	0	0	0
Acquisto di prestazioni di pronto soccorso non seguite da ricovero di strutture pubbliche ubicate nel proprio territorio: ASST/ATS/Fondazioni pubbliche	€	0	0	0	0	0	0
Acquisto di prestazioni ambulatoriali in strutture pubbliche ubicate in altre province della Lombardia: ASST/ATS/Fondazioni pubbliche - escluso PS non seguito da ricovero	€	0	0	0	0	0	0
acquisto di prestazioni di pronto soccorso non seguite da ricovero in strutture pubbliche ubicate in altre province della Lombardia: ASST/ATS/Fondazioni pubbliche	€	0	0	0	0	0	0
Prestazioni di "screening" in strutture pubbliche ubicate nel proprio territorio: ASST/ATS/Fondazioni pubbliche	€	0	0	0	0	0	0
Prestazioni di "screening" in strutture pubbliche ubicate in altre province della Lombardia: ASST/ATS/Fondazioni pubbliche	€	0	0	0	0	0	0
Acquisto di prestazioni di Neuro-psichiatria Infantile (Uonpia) in strutture pubbliche ubicate nel proprio territorio: ASST/ATS/Fondazioni pubbliche	€	0	0	0	0	0	0
Acquisto di prestazioni di Neuro-psichiatria Infantile (Uonpia) in strutture pubbliche ubicate in altre province della Lombardia: ASST/ATS/Fondazioni pubbliche	€	0	0	0	0	0	0
Acquisti di servizi sanitari per assistenza riabilitativa da struture pubbliche ubicate nel proprio territorio: ASST/Fondazioni pubbliche	€	0	0	0	0	0	0
Acquisti di servizi sanitari per assistenza riabilitativada strutture pubbliche ubicate in altre province della Regione: ATS/ASST/Fondazioni pubbliche	€	0	0	0	0	0	0
Acquisto di prestazioni relative all'Assistenza Integrativa da strutture pubbliche ubicate nel proprio territorio: ATS/ASST/Fondazioni pubbliche	€	0	0	0	0	0	0
Acquisto di prestazioni relative all'Assistenza Integrativa da strutture pubbliche ubicate in altre province della Regione: ATS/ASST/Fondazioni pubbliche	€	0	0	0	0	0	0
Acquisto di prestazioni relativa all'Assistenza Protesica da strutture pubbliche ubicate nel proprio territorio: ATS/ ASST/Fondazioni pubbliche	€	0	0	0	0	0	0
Acquisto di prestazioni relative all'Assistenza Protesica da strutture pubbliche ubicate in altre province della Regione: ATS/ASST/Fondazioni pubbliche	€	0	0	0	0	0	0
Acquisto di Drg da strutture pubbliche ubicate nel proprio territorio: ASST/Fondazioni pubbliche	€	0	0	0	0	0	0
Acquisto di Drg da strutture pubbliche ubicate in altre province della Lombardia: ATS/ASST/Fondazioni pubbliche	€	0	0	0	0	0	0
Acquisto di prestazioni di psichiatria in strutture pubbliche ubicate nel proprio territorio: ASST/Fondazioni pubbliche	€	0	0	0	0	0	0
Acquisto di prestazioni di psichiatria in strutture pubbliche ubicate in altre province lombarde: ATS/ASST/Fondazioni pubbliche	€	0	0	0	0	0	0
Acquisto farmaci file F da struture pubbliche ubicate nel proprio territorio: ASST/Fondazioni pubbliche	€	0	0	0	0	0	0
Acquisto farmaci file F da strutture pubbliche ubicate in altre province della Regione: ATS/ASST/Fondazioni pubbliche	€	0	0	0	0	0	0
Acquisto farmaci file F da Istituti penitenziari (anche per il tramite di ASST/Fondazioni pubbliche)	€	0	0	0	0	0	0
Acquisto farmaci "Doppio canale" (ex Nota CUF 37 più ossigeno) da strutture pubbliche ubicate nel proprio territorio (rimborso farmaco più servizio): ASST/Fondazioni pubbliche	€	0	0	0	0	0	0
Acquisto farmaci "Doppio canale" (ex Nota CUF 37 più ossigeno) da strutture pubbliche ubicate in altre province (rimborso farmaco più servizio): ATS/ASST/Fondazioni pubbliche	€	0	0	0	0	0	0
Acquisto farmaci "Primo Ciclo" da strutture pubbliche ubicate nel proprio territorio: ASST/Fondazioni pubbliche	€	0	0	0	0	0	0
Acquisto farmaci "Primo Ciclo" da strutture pubbliche ubicate in altre province della Regione: ASST/Fondazioni pubbliche	€	0	0	0	0	0	0
Acquisto di prestazioni termali da strutture pubbliche ubicate nel proprio territorio: ASST/Fondazioni pubbliche	€	0	0	0	0	0	0
Acquisto di prestazioni termali da strutture pubbliche da strutture pubbliche ubicate in altre province della Regione: ATS/ASST/Fondazioni pubbliche	€	0	0	0	0	0	0
Acquisto di prestazioni trasporto sanitari da strutture pubbliche ubicate nel proprio territorio: ASST/Fondazioni pubbliche	€	0	0	0	0	0	0
Acquisto di prestazioni trasporto sanitari da strutture pubbliche da strutture pubbliche ubicate in altre province della Regione: ATS/ASST/Fondazioni pubbliche	€	0	0	0	0	0	0
Acquisto di voucher sociosanitari da ATS/ASST/Fondazioni della Regione	€	0	0	0	0	0	0
Altri acquisti di prestazioni di servizi socio sanitari da ATS/ASST/Fondazioni della Regione	€	0	0	0	0	0	0
Altri acquisti di prestazioni di servizi socio assistenziali da ATS/ASST/Fondazioni della Regione	€	0	0	0	0	0	0
Acquisto di prestazioni di Cure Palliative Domiciliari vs ATS di appartenza (gestiti da ASST)	€	0	0	0	0	0	0
Acquisto di prestazioni di Cure Palliative Residenziali verso ATS di appartenenza (gestite da ASST)	€	0	0	0	0	0	0
Acquisto di prestazioni di Cure Palliative Domiciliari verso Altre ATS (gestite da ASST)	€	0	0	0	0	0	0
Acquisto di prestazioni di Cure Palliative Residenziali verso Altre ATS della Regione (gestite da ASST)	€	0	0	0	0	0	0
Acquisto di prestazioni socio sanitarie integrate da RSA gestite da ASST (ATS/ASST/Fondazioni della Regione	€	0	0	0	0	0	0
Acquisto di prestazioni socio sanitarie integrate da CDI gestiti da ASST (ATS/ASST/Fondazioni della Regione)	€	0	0	0	0	0	0
Acquisto di prestazioni socio sanitarie integrate da RSD gestite da ASST (ATS/ASST/Fondazioni della Regione	€	0	0	0	0	0	0
Acquisto di prestazioni socio sanitarie integrate da CDD gestiti da ASST (ATS/ASST/Fondazioni della Regione	€	0	0	0	0	0	0
Acquisto di prestazioni socio sanitarie integrate da hospice gestiti da ASST (ATS/ASST/Fondazioni della Regione)	€	0	0	0	0	0	0
Acquisto di prestazioni di Assistenza domiciliare integrata ADI) gestiti da ASST verso ATS di appartenenza	€	0	0	0	0	0	0
Acquisto di prestazioni di Assistenza domiciliare integrata ADI) gestiti da ASST verso altre ATS della Regione	€	0	0	0	0	0	0
Acquisto di Altre prestazioni sanitarie e sociosanitarie a rilevanza sanitaria UCP Domiciliare) da ASST verso ATS di appartenenza	€	0	0	0	0	0	0
Acquisto di Altre prestazioni sanitarie e sociosanitarie a rilevanza sanitaria (UCP Domiciliare) da ASST verso altre ATS della Regione	€	0	0	0	0	0	0
Servizi di consulenza sanitaria in area pagamento (art. 55 c.1 lett. c) d) ed ex art. 57-58 CCNL) - attività v/ATS-ASST-Fondazioni della Regione	€	0	0	0	0	0	0
Servizi di consulenza sanitaria in area pagamento (art. 55 c.2 CCNL) v/ATS-ASST-Fondazioni della Regione	€	0	0	0	0	0	0
Costi per prestazioni sanitarie intramoenia - Altro verso ATS-ASST-Fondazioni della Regione	€	0	0	0	0	0	0
Altre Contribuzioni Passive e sussidi verso altre ATS/ASST/Fondazioni della Regione	€	0	0	0	0	0	0
Consulenze sanitarie da ATS/ASST/Fondazioni della Regione	€	0	0	42,858	0	0	0
Consulenze socio-sanitarie da ATS/ASST/Fondazioni della Regione	€	0	0	0	0	0	0
Consulenze scientifiche da ATS/ASST/Fondazioni della Regione	€	0	0	0	0	0	0
Rimborso degli oneri stipendiali del personale sanitario che presta servizio in azienda in posizione di comando in ATS/ASST/Fondazioni della Regione	€	0	0	0	0	0	0
Altre prestazioni per servizi sanitari da ATS/ASST/Fondazioni della Regione	€	9,277	35,635	129,478	4,517	0	0
Altre prestazioni per servizi socio sanitari da ATS/ASST/Fondazioni della Regione	€	0	0	0	0	0	0
Ricoveri Costi - Mobilità passiva internazionale rilevata dalle ATS verso le ASST/IRCCS della Regione	€	0	0	0	0	0	0
Ambulatoriale Costi - Mobilità passiva internazionale rilevata dalle ATS verso le ASST/IRCCS della Regione	€	0	0	0	0	0	0
Altre prestazioni sanitarie Costi - Mobilità passiva internazionale rilevata dalle ATS verso le ASST/IRCCS della Regione	€	0	0	0	0	0	0
Acquisto di altri servizi non sanitari da ATS/ASST/Fondazioni della Regione	€	0	0	0	0	9,213	0
Consulenze non sanitarie da ATS/ASST/Fondazioni della Regione	€	0	0	0	12,000	0	0
Rimborso degli oneri stipendiali del personale non sanitario che presta servizio in azienda in posizione di comando in ATS/ASST/Fondazioni della Regione	€	0	0	0	0	20,307	0
Formazione esternalizzata da ATS/ASST/Fondazioni della Regione	€	0	0	78	0	250	0
B.3) Manutenzione e riparazione (ordinaria esternalizzata)							
Manutenzioni e riparazioni da ATS/ASST/Fondazioni della Regione	€	0	0	0	0	0	0
B.4) Godimento di beni di terzi							
Locazioni e noleggi da ATS/ASST/Fondazioni della Regione	€	0	0	0	0	0	0
B.9 Oneri diversi di gestione							
Indennità, rimborso spese e oneri sociali per il direttore generale, direttore sanitario,	€	0	0	0	7,469	0	0
Indennità, rimborso spese e oneri sociali per il direttore scientifico a carico del Bilancio	€	0	0	0	0	0	0
Indennità, rimborso spese e oneri sociali per il direttore sociale a carico del Bilancio	€	0	0	0	0	0	0
Sanzioni verso ATS della Regione	€	0	0	0	0	0	0
Altri oneri diversi di gestione da ATS/ASST/IRCCS della Regione	€	0	0	0	0	0	0
C.1 Interessi attivi							
Interessi attivi verso ATS-ASST-Fondazioni della Regione	€	0	0	0	0	0	0
C.3 Interessi passivi							
Interessi passivi verso ATS-ASST-Fondazioni della Regione	€	0	0	0	0	0	0
E.1) Proventi Straordinari							
Plusvalenze da ATS-ASST-Fondazioni della Regione	€	0	0	0	0	0	0
Sopravvenienze attive verso ATS/ASST/Fondazioni della Regione	€	0	0	0	0	0	0
Insussistenze attive verso ATS/ASST/Fondazioni della Regione	€	0	0	0	0	0	0
Sopravvenienze passive verso ATS/ASST/Fondazioni della Regione relative alla mobilità intraregionale	€	0	0	0	0	0	0
E.2) Oneri Straordinari							
Minusvalenze da ATS-ASST-Fondazioni della Regione	€	0	0	0	0	0	0
Insussistenze passive verso ATS/ASST/Fondazioni della Regione relative alla mobilità intraregionale	€	0	0	0	0	0	0

COD_COGE	Dettaglio nota integrativa di: ASST DI LODI - Consuntivo 2019		TOTALE N.I.	TOTALE FOGLIO CONS	Codice Azienda	ATS DELLA CITTA' METROPOLITANA DI MILANO	ATS DELL'INSUBRIA	ATS DELLA MONTAGNA	ATS DELLA BRIANZA	ATS DI BERGAMO	ATS DI BRESCIA	ATS DELLA VAL PADANA	ATS DI PAVIA	ASST GRANDE OSPEDALE METROPOLITANO NIGUARDA	ASST SANTI PAOLO E CARLO	ASST FATEBENEFRATELLI SACCO	ASST CENTRO SPECIALISTICO ORTOPEDICO TRAUMATOLOGICO GAETANO PINI/CTO	ASST OVEST MILANESE	ASST RHODENSE	ASST NORD MILANO	ASST MELEGNANO E DELLA MARTESANA	ASST DI LODI	ASST DEI SETTE LAGHI	ASST DELLA VALLE OLONA	ASST LARIANA	ASST DELLA VALTELLINA E DELL'ALTO LARIO	ASST DELLA VALCAMONICA	ASST DI LECCO	ASST DI MONZA	ASST DI VIMERCATE	ASST PAPA GIOVANNI XXIII
	(Valori in Euro)			709		321	322	323	324	325	326	327	328	701	702	703	704	705	706	707	708	709	710	711	712	713	714	715	716	717	718
	A.1. Contributi in conto esercizio.																														
4.10.10.20.030.010.00.000	Contributi vincolati da ATS/ASST/Fondazioni della Regione (extra fondo)	€	147679	147679	709	88,349	0	0	0	0	0	0	0	0	0	0	0	0	59,330	0	0	0	0	0	0	0	0	0	0	0	0
4.10.10.20.030.020.00.000	Altri contributi da ATS/ASST/Fondazioni della Regione (extra fondo)	€	1366	1366	709	0	0	0	0	0	0	0	0	0	0	0	0	0	0	0	0	0	0	0	0	0	0	0	0	0	0
	A.2. Proventi e ricavi diversi.																														
4.10.20.10.010.010.00.000	Ricavi per prestazioni drg per la ATS di appartenza	€	54896437	54896437	709	54,896,437	0	0	0	0	0	0	0	0	0	0	0	0	0	0	0	0	0	0	0	0	0	0	0	0	0
4.10.20.10.010.020.00.000	Ricavi per prestazioni drg per altre ATS lombarde	€	5367937	5367937	709	0	125,161	11,636	123,076	142,433	34,620	3,122,833	1,808,178	0	0	0	0	0	0	0	0	0	0	0	0	0	0	0	0	0	0
4.10.20.10.020.010.01.000	Ricavi per prestazioni attivita' ambulatoriale per la ATS di appartenenza) - escluso PS non seguito ricovero	€	28045952	28045952	709	28,045,952	0	0	0	0	0	0	0	0	0	0	0	0	0	0	0	0	0	0	0	0	0	0	0	0	0
4.10.20.10.020.010.02.000	Ricavi per prestazioni di pronto soccorso non seguite da ricovero per la ATS di appartenenza	€	6517113	6517113	709	6,517,113	0	0	0	0	0	0	0	0	0	0	0	0	0	0	0	0	0	0	0	0	0	0	0	0	0
4.10.20.10.020.020.01.000	Ricavi per prestazioni attivita' ambulatoriale per altre ATS lombarde) - escluso PS non seguito ricovero	€	2318468	2318468	709	0	59,156	10,129	61,696	83,054	21,482	1,105,944	977,007	0	0	0	0	0	0	0	0	0	0	0	0	0	0	0	0	0	0
4.10.20.10.020.020.02.000	Ricavi per prestazioni di pronto soccorso non seguite da ricovero per altre ATS lombarde	€	743027	743027	709	0	15,513	2,411	14,624	15,019	10,788	440,639	244,033	0	0	0	0	0	0	0	0	0	0	0	0	0	0	0	0	0	0
4.10.20.10.020.110.00.000	Ricavi per prestazioni di "screening" ATS di appartenenza	€	624565	624565	709	624,565	0	0	0	0	0	0	0	0	0	0	0	0	0	0	0	0	0	0	0	0	0	0	0	0	0
4.10.20.10.020.120.00.000	Ricavi per prestazioni di "screening" altre ATS della Regione	€	1827	1827	709	0	4	0	13	4	139	846	821	0	0	0	0	0	0	0	0	0	0	0	0	0	0	0	0	0	0
4.10.20.10.020.210.00.000	Ricavi per Neuro-psichiatria Infantile (Uonpia) per la ATS di appartenenza	€	1320458	1320458	709	1,320,458	0	0	0	0	0	0	0	0	0	0	0	0	0	0	0	0	0	0	0	0	0	0	0	0	0
4.10.20.10.020.220.00.000	Ricavi per Neuro-psichiatria Infantile (Uonpia) per altre ATS lombarde	€	30368	30368	709	0	591	0	1,115	116	18,961	4,985	4,600	0	0	0	0	0	0	0	0	0	0	0	0	0	0	0	0	0	0
4.10.20.10.030.010.00.000	Ricavi per attivita' di psichiatria (circ. 46/san) per la ATS di appartenenza	€	2804547	2804547	709	2,804,547	0	0	0	0	0	0	0	0	0	0	0	0	0	0	0	0	0	0	0	0	0	0	0	0	0
4.10.20.10.030.020.00.000	Ricavi per attivita' di psichiatria (circ. 46/san) per altre ATS lombarde	€	6238	6238	709	0	48	0	886	191	105	2,436	2,572	0	0	0	0	0	0	0	0	0	0	0	0	0	0	0	0	0	0
4.10.20.10.040.010.01.000	Ricavi per farmaci File F (escluso HCV) per la ATS di appartenenza	€	9118293	9118293	709	9,118,293	0	0	0	0	0	0	0	0	0	0	0	0	0	0	0	0	0	0	0	0	0	0	0	0	0
4.10.20.10.040.010.02.000	Ricavi per farmaci HCV per la ATS di appartenenza	€	863942	863942	709	863,942	0	0	0	0	0	0	0	0	0	0	0	0	0	0	0	0	0	0	0	0	0	0	0	0	0
4.10.20.10.040.020.01.000	Ricavi per farmaci File F (escluso HCV) per altre ATS lombarde	€	1454680	1454680	709	0	40,100	7,823	63,104	144,095	25,345	935,520	238,693	0	0	0	0	0	0	0	0	0	0	0	0	0	0	0	0	0	0
4.10.20.10.040.020.02.000	Ricavi per farmaci HCV per altre ATS lombarde	€	888846	888846	709	888,846	0	0	0	0	0	0	0	0	0	0	0	0	0	0	0	0	0	0	0	0	0	0	0	0	0
4.10.20.10.040.080.01.000	Ricavi per i farmaci File F (escluso HCV) per carcerati (per conto Istituti penitenziari)	€	24827	24827	709	24,827	0	0	0	0	0	0	0	0	0	0	0	0	0	0	0	0	0	0	0	0	0	0	0	0	0
4.10.20.10.040.080.02.000	Ricavi per i farmaci HCV per carcerati (per conto Istituti penitenziari)	€	0	0	709	0	0	0	0	0	0	0	0	0	0	0	0	0	0	0	0	0	0	0	0	0	0	0	0	0	0
4.10.20.10.050.010.00.000	Ricavi per farmaci erogati in "Doppio Canale" per ATS di appartenenza	€	3886385	3886385	709	3,886,385	0	0	0	0	0	0	0	0	0	0	0	0	0	0	0	0	0	0	0	0	0	0	0	0	0
4.10.20.10.050.020.00.000	Ricavi per farmaci erogati in "Doppio Canale" per altre ATS lombarde	€	466876	466876	709	0	376,757	709	2,111	1,419	1,089	27,589	57,202	0	0	0	0	0	0	0	0	0	0	0	0	0	0	0	0	0	0
4.10.20.10.060.010.00.000	Ricavi per farmaci erogati in "Primo ciclo" per ATS di appartenenza	€	6093	6093	709	6,093	0	0	0	0	0	0	0	0	0	0	0	0	0	0	0	0	0	0	0	0	0	0	0	0	0
4.10.20.10.060.020.00.000	Ricavi per farmaci erogati in "Primo ciclo" per altre ATS lombarde	€	460	460	709	0	0	0	97	0	0	354	9	0	0	0	0	0	0	0	0	0	0	0	0	0	0	0	0	0	0
4.10.20.10.100.010.00.000	Prestazioni di servizi MMG, PLS, Continuità assistenziale per ATS di appartenenza	€	0	0	709	0	0	0	0	0	0	0	0	0	0	0	0	0	0	0	0	0	0	0	0	0	0	0	0	0	0
4.10.20.10.100.020.00.000	Prestazioni di servizi MMG, PLS, Continuità assistenziale per altre ATS lombarde	€	0	0	709	0	0	0	0	0	0	0	0	0	0	0	0	0	0	0	0	0	0	0	0	0	0	0	0	0	0
4.10.20.10.110.010.00.000	Prestazioni servizi farmaceutica convenzionata per ATS di appartenenza	€	0	0	709	0	0	0	0	0	0	0	0	0	0	0	0	0	0	0	0	0	0	0	0	0	0	0	0	0	0
4.10.20.10.110.020.00.000	Prestazioni servizi farmaceutica convenzionata per altre ATS lombarde	€	0	0	709	0	0	0	0	0	0	0	0	0	0	0	0	0	0	0	0	0	0	0	0	0	0	0	0	0	0
4.10.20.10.120.010.00.000	Prestazioni termali per ATS di appartenenza	€	0	0	709	0	0	0	0	0	0	0	0	0	0	0	0	0	0	0	0	0	0	0	0	0	0	0	0	0	0
4.10.20.10.120.020.00.000	Prestazioni termali per altre ATS lombarde	€	0	0	709	0	0	0	0	0	0	0	0	0	0	0	0	0	0	0	0	0	0	0	0	0	0	0	0	0	0
4.10.20.10.130.010.00.000	Prestazioni di trasporto ambulanze ed elisoccorso per ATS di appartenenza	€	0	0	709	0	0	0	0	0	0	0	0	0	0	0	0	0	0	0	0	0	0	0	0	0	0	0	0	0	0
4.10.20.10.130.021.00.000	Prestazioni di assistenza integrativa per ATS di appartenenza	€	0	0	709	0	0	0	0	0	0	0	0	0	0	0	0	0	0	0	0	0	0	0	0	0	0	0	0	0	0
4.10.20.10.130.022.00.000	Prestazioni di assistenza integrativa per altre ATS lombarde	€	0	0	709	0	0	0	0	0	0	0	0	0	0	0	0	0	0	0	0	0	0	0	0	0	0	0	0	0	0
4.10.20.10.130.023.00.000	Prestazioni di assistenza protesica per ATS di appartenenza	€	0	0	709	0	0	0	0	0	0	0	0	0	0	0	0	0	0	0	0	0	0	0	0	0	0	0	0	0	0
4.10.20.10.130.024.00.000	Prestazioni di assistenza protesica per altre ATS lombarde	€	0	0	709	0	0	0	0	0	0	0	0	0	0	0	0	0	0	0	0	0	0	0	0	0	0	0	0	0	0
4.10.20.10.130.025.00.000	Prestazioni di assistenza riabilitativa extraospedaliera per ATS di appartenenza	€	0	0	709	0	0	0	0	0	0	0	0	0	0	0	0	0	0	0	0	0	0	0	0	0	0	0	0	0	0
4.10.20.10.130.026.00.000	Prestazioni di assistenza riabilitativa extraospedaliera per altre ATS lombarde	€	0	0	709	0	0	0	0	0	0	0	0	0	0	0	0	0	0	0	0	0	0	0	0	0	0	0	0	0	0
4.10.20.10.130.027.00.000	Ricavi per cessioni di emocomponenti e cellule staminali di produzione regionale VS ATS, ASST, IRCCS della Regione	€	0	0	709	0	0	0	0	0	0	0	0	0	0	0	0	0	0	0	0	0	0	0	0	0	0	0	0	0	0
4.10.20.10.130.028.00.000	Ricavi per cessioni di emocomponenti e cellule staminali NON di produzione regionale VS ATS, ASST, IRCCS della Regione	€	0	0	709	0	0	0	0	0	0	0	0	0	0	0	0	0	0	0	0	0	0	0	0	0	0	0	0	0	0
4.10.20.10.130.029.00.000	Prestazioni assistenza domiciliare integrata (ADI) per ATS di appartenenza	€	0	0	709	0	0	0	0	0	0	0	0	0	0	0	0	0	0	0	0	0	0	0	0	0	0	0	0	0	0
4.10.20.10.130.030.00.000	Prestazioni assistenza domiciliare integrata (ADI) per altre ATS lombarde	€	0	0	709	0	0	0	0	0	0	0	0	0	0	0	0	0	0	0	0	0	0	0	0	0	0	0	0	0	0
4.10.20.10.190.010.00.000	Altre prestazioni sanitarie v/ATS di appartenenza	€	1702116	1702116	709	1,702,116	0	0	0	0	0	0	0	0	0	0	0	0	0	0	0	0	0	0	0	0	0	0	0	0	0
4.10.20.10.190.020.00.000	Altre prestazioni sanitarie verso altre ATS/ASST/Fondazioni lombardi	€	155427	155427	709	0	0	0	11,302	0	0	73,579	70,474	0	0	0	0	0	0	0	0	0	0	0	0	0	0	0	0	0	0
4.10.20.10.190.021.00.000	Ricavi per prestazioni di cure palliative domiciliari per ATS di appartenenza	€	690364	690364	709	690,364	0	0	0	0	0	0	0	0	0	0	0	0	0	0	0	0	0	0	0	0	0	0	0	0	0
4.10.20.10.190.022.00.000	Ricavi per prestazioni di cure palliative domiciliari per altre ATS lombarde	€	3505	3505	709	0	594	0	0	0	0	0	2,911	0	0	0	0	0	0	0	0	0	0	0	0	0	0	0	0	0	0
4.10.20.10.190.023.00.000	Ricavi per prestazioni di cure palliative residenziali per ATS di appartenenza	€	920040	920040	709	920,040	0	0	0	0	0	0	0	0	0	0	0	0	0	0	0	0	0	0	0	0	0	0	0	0	0
4.10.20.10.190.024.00.000	Ricavi per prestazioni di cure palliative residenziali per altre ATS lombarde	€	58080	58080	709	0	2,376	0	0	0	10,032	11,880	33,792	0	0	0	0	0	0	0	0	0	0	0	0	0	0	0	0	0	0
4.10.20.10.200.010.00.000	Altre prestazioni socio sanitarie v/ ATS di appartenenza	€	0	0	709	0	0	0	0	0	0	0	0	0	0	0	0	0	0	0	0	0	0	0	0	0	0	0	0	0	0
4.10.20.10.200.015.00.000	Ricavi per Voucher socio-sanitari ATS della Regione	€	0	0	709	0	0	0	0	0	0	0	0	0	0	0	0	0	0	0	0	0	0	0	0	0	0	0	0	0	0
4.10.20.10.200.020.00.000	Altre prestazioni socio sanitarie verso altre ATS/ASST/Fondazioni lombardi	€	0	0	709	0	0	0	0	0	0	0	0	0	0	0	0	0	0	0	0	0	0	0	0	0	0	0	0	0	0
4.10.20.10.300.010.00.000	Ricavi per consulenza sanitaria per ATS di appartenenza	€	0	0	709	0	0	0	0	0	0	0	0	0	0	0	0	0	0	0	0	0	0	0	0	0	0	0	0	0	0
4.10.20.10.300.020.00.000	Ricavi per consulenza sanitaria v/altre ATS-ASST-Fondazioni della Regione	€	0	0	709	0	0	0	0	0	0	0	0	0	0	0	0	0	0	0	0	0	0	0	0	0	0	0	0	0	0
4.10.20.10.500.120.00.000	Ricavi per servizi di consulenza sanitaria in area pagamento (art. 55 c.1 lett. c) d) ed ex art. 57-58 CCNL) verso ATS-ASST-Fondazioni della Regione	€	24060	24060	709	0	0	0	0	0	0	0	0	0	0	0	0	0	0	0	0	0	0	0	0	0	0	0	0	0	0
4.10.20.10.500.220.00.000	Ricavi per prestazioni sanitarie intramoenia - Altro verso ATS-ASST-Fondazioni della	€	0	0	709	0	0	0	0	0	0	0	0	0	0	0	0	0	0	0	0	0	0	0	0	0	0	0	0	0	0
4.10.20.10.600.800.00.000	Ricavi di ATS per attività di prevenzione, salute ambiente di lavoro, igiene pubblica ed ambientale verso ATS/ASST/Fondazioni della Regione	€	0	0	709	0	0	0	0	0	0	0	0	0	0	0	0	0	0	0	0	0	0	0	0	0	0	0	0	0	0
4.10.20.10.650.020.00.000	Ricavi di ATS per sanzioni amministrative art. 12-bis, L.R. 31/1997 ATS/ASST/Fondazioni della Regione	€	0	0	709	0	0	0	0	0	0	0	0	0	0	0	0	0	0	0	0	0	0	0	0	0	0	0	0	0	0
4.10.20.20.050.020.00.000	Ricavi per formazione verso ATS/ASST/Fondazioni della Regione	€	11080	11080	709	0	0	0	0	0	0	0	3,312	0	0	0	0	0	0	0	1,968	0	0	0	0	0	0	0	0	0	0
4.10.20.20.080.010.00.000	Altri ricavi per prestazioni non sanitarie verso ATS/ASST/Fondazioni della Regione	€	79246	79246	709	69,478	0	0	0	0	0	0	0	0	0	0	0	0	2,667	0	0	0	0	0	0	0	0	0	0	0	0
4.10.20.20.080.011.00.000	Altri concorsi, recuperi e rimborsi da parte della Regione - GSA	€	0	0	709	0	0	0	0	0	0	0	0	0	0	0	0	0	0	0	0	0	0	0	0	0	0	0	0	0	0
4.10.20.30.080.010.00.000	Altri proventi diversi verso ATS/ASST/Fondazioni della Regione	€	0	0	709	0	0	0	0	0	0	0	0	0	0	0	0	0	0	0	0	0	0	0	0	0	0	0	0	0	0
	A.3) Concorsi, recuperi, rimborsi per attività tipiche.					0	0	0	0	0	0	0	0	0	0	0	0	0	0	0	0	0	0	0	0	0	0	0	0	0	0
4.10.30.20.010.010.00.000	Rimborso personale comandato e convenzionato c/o ATS/ASST/Fondazioni della Regione	€	35028	35028	709	0	0	0	0	0	0	0	0	0	0	0	0	0	0	0	0	0	0	0	0	35,028	0	0	0	0	0
4.10.30.20.020.010.00.000	Rimborsi per Cessione di farmaci ed emoderivati verso ATS/ASST/Fondazioni della Regione [ESCLUSI EMODERIVATI GESTITI VIA CONSORZIO INTERREGIONALE]	€	3852	3852	709	3,852	0	0	0	0	0	0	0	0	0	0	0	0	0	0	0	0	0	0	0	0	0	0	0	0	0
4.10.30.20.020.012.00.000	Rimborsi per Cessione emoderivati verso ATS/ASST/Fondazioni della Regione [SOLAMENTE OVE GESTITI NELL'AMBITO DEL CONSORZIO INTERREGIONALE]	€	615428	615428	709	0	0	0	0	0	0	0	0	38,000	15,200	30,400	5,600	0	0	0	0	0	0	0	0	0	0	0	0	0	35,000
4.10.30.20.030.010.00.000	Rimborsi per Cessione di sangue ed emocomponenti verso ATS/ASST/Fondazioni	€	1773013	1773013	709	0	0	0	0	0	0	0	0	362	0	0	0	0	0	0	0	0	0	0	0	0	0	0	0	0	0
4.10.30.20.030.020.00.000	Rimborsi per Cessione di Emoderivati di produzione regionale verso ATS/ASST/Fondazioni della Regione	€	0	0	709	0	0	0	0	0	0	0	0	0	0	0	0	0	0	0	0	0	0	0	0	0	0	0	0	0	0
4.10.30.20.040.010.00.000	Rimborso per acquisto altri beni da parte di ATS/ASST/Fondazioni della Regione	€	0	0	709	0	0	0	0	0	0	0	0	0	0	0	0	0	0	0	0	0	0	0	0	0	0	0	0	0	0
4.10.30.20.050.010.00.000	Altri concorsi, recuperi e rimborsi per attività tipiche da parte di ATS/ASST/Fondazioni della Regione	€	3363	3363	709	0	0	0	0	0	0	0	0	0	0	0	0	0	0	0	0	0	0	0	0	0	0	0	0	0	0
	B.1) Acquisti di beni																														
4.20.05.10.010.810.00.000	Farmaceutici: Specialità Medicinali da ATS/ASST/Fondazioni della Regione	€	0	0	709	0	0	0	0	0	0	0	0	0	0	0	0	0	0	0	0	0	0	0	0	0	0	0	0	0	0
4.20.05.10.010.820.00.000	Farmaceutici: Specialità Medicinali (Doppio Canale ex Nota CUF 37) da ATS/ASST/Fondazioni della Regione	€	0	0	709	0	0	0	0	0	0	0	0	0	0	0	0	0	0	0	0	0	0	0	0	0	0	0	0	0	0
4.20.05.10.020.810.00.000	Farmaceutici: Ossigeno da ATS/ASST/Fondazioni della Regione	€	0	0	709	0	0	0	0	0	0	0	0	0	0	0	0	0	0	0	0	0	0	0	0	0	0	0	0	0	0
4.20.05.10.020.820.00.000	Farmaceutici: Ossigeno (Doppio Canale) da ATS/ASST/Fondazioni della Regione	€	0	0	709	0	0	0	0	0	0	0	0	0	0	0	0	0	0	0	0	0	0	0	0	0	0	0	0	0	0
4.20.05.10.030.810.00.000	Emoderivati da ATS/ASST/Fondazioni della Regione [ESCLUSI EMODERIVATI GESTITI VIA CONSORZIO INTERREGIONALE]	€	0	0	709	0	0	0	0	0	0	0	0	0	0	0	0	0	0	0	0	0	0	0	0	0	0	0	0	0	0
4.20.05.10.030.812.00.000	Emoderivati da ATS/ASST/Fondazioni della Regione [SOLAMENTE OVE GESTITI NELL'AMBITO DEL CONSORZIO INTERREGIONALE]	€	0	0	709	0	0	0	0	0	0	0	0	0	0	0	0	0	0	0	0	0	0	0	0	0	0	0	0	0	0
4.20.05.10.030.820.00.000	Emoderivati (Doppio Canale ex Nota CUF 37) da ATS/ASST/Fondazioni della Regione	€	0	0	709	0	0	0	0	0	0	0	0	0	0	0	0	0	0	0	0	0	0	0	0	0	0	0	0	0	0
4.20.05.10.030.910.00.000	Emoderivati di produzione regionale da ATS/ASST/IRCCS/Fondazioni della Regione	€	0	0	709	0	0	0	0	0	0	0	0	0	0	0	0	0	0	0	0	0	0	0	0	0	0	0	0	0	0
4.20.05.10.030.920.00.000	Emoderivati di produzione regionale da ATS/ASST/IRCCS/Fondazioni della Regione SOLAMENTE OVE GESTITI NELL'AMBITO DEL CONSORZIO INTERREGIONALE]	€	0	0	709	0	0	0	0	0	0	0	0	0	0	0	0	0	0	0	0	0	0	0	0	0	0	0	0	0	0
4.20.05.10.130.810.00.000	Sangue ed emocomponenti da ATS/ASST/Fondazioni della Regione	€	1178025	1178025	709	0	0	0	0	0	0	0	0	0	0	0	0	0	0	0	0	0	0	0	0	0	0	0	0	0	0
4.20.05.10.800.811.00.000	Altri beni e prodotti sanitari Prodotti farmaceutici ed emoderivati) da ATS/ASST/Fondazioni della Regione	€	0	0	709	0	0	0	0	0	0	0	0	0	0	0	0	0	0	0	0	0	0	0	0	0	0	0	0	0	0
4.20.05.10.800.812.00.000	Altri beni e prodotti sanitari Sangue ed emocomponenti) da ATS/ASST/Fondazioni della Regione	€	0	0	709	0	0	0	0	0	0	0	0	0	0	0	0	0	0	0	0	0	0	0	0	0	0	0	0	0	0
4.20.05.10.800.813.00.000	Altri beni e prodotti sanitari (Dispositivi Medici) da ATS/ASST/Fondazioni della Regione)	€	0	0	709	0	0	0	0	0	0	0	0	0	0	0	0	0	0	0	0	0	0	0	0	0	0	0	0	0	0
4.20.05.10.800.814.00.000	Altri beni e prodotti sanitari (Prodotti dietetici) da ATS/ASST/Fondazioni della Regione	€	0	0	709	0	0	0	0	0	0	0	0	0	0	0	0	0	0	0	0	0	0	0	0	0	0	0	0	0	0
4.20.05.10.800.815.00.000	Altri beni e prodotti sanitari (Materiali per la profilassi - vaccini) da ATS/ASST/Fondazioni della Regione	€	0	0	709	0	0	0	0	0	0	0	0	0	0	0	0	0	0	0	0	0	0	0	0	0	0	0	0	0	0
4.20.05.10.800.816.00.000	Altri beni e prodotti sanitari (Prodotti chimici) da ATS/ASST/Fondazioni della Regione	€	0	0	709	0	0	0	0	0	0	0	0	0	0	0	0	0	0	0	0	0	0	0	0	0	0	0	0	0	0
4.20.05.10.800.817.00.000	Altri beni e prodotti sanitari Materiali e prodotti per uso veterinario) da ATS/ASST/Fondazioni della Regione	€	0	0	709	0	0	0	0	0	0	0	0	0	0	0	0	0	0	0	0	0	0	0	0	0	0	0	0	0	0
4.20.05.10.800.818.00.000	Altri beni e prodotti sanitari Altri beni e prodotti sanitari) da ATS/ASST/Fondazioni della Regione	€	10750	10750	709	0	0	0	0	0	0	0	0	0	0	0	0	0	0	0	0	0	0	0	0	0	0	0	0	0	0
4.20.05.20.800.810.00.000	Altri beni non sanitari da ATS/ASST/Fondazioni della Regione	€	0	0	709	0	0	0	0	0	0	0	0	0	0	0	0	0	0	0	0	0	0	0	0	0	0	0	0	0	0
4.20.10.10.010.110.00.000	Assistenza per medicina di base convenzionata: da strutture pubbliche ubicate nel proprio territorio: ASST/Fondazioni pubbliche	€	0	0	709	0	0	0	0	0	0	0	0	0	0	0	0	0	0	0	0	0	0	0	0	0	0	0	0	0	0
4.20.10.10.010.120.00.000	Assistenza per medicina di base convenzionata: da strutture pubbliche ubicate in altre province della Regione: ATS/ASST/Fondazioni pubbliche	€	0	0	709	0	0	0	0	0	0	0	0	0	0	0	0	0	0	0	0	0	0	0	0	0	0	0	0	0	0
4.20.10.10.020.010.21.000	Acquisti di servizi sanitari per farmaceutica: da strutture pubbliche ubicate nel proprio territorio: ASST/Fondazioni pubbliche	€	0	0	709	0	0	0	0	0	0	0	0	0	0	0	0	0	0	0	0	0	0	0	0	0	0	0	0	0	0
4.20.10.10.020.010.22.000	Acquisti di servizi sanitari per farmaceutica: da strutture pubbliche ubicate in altre province della Regione: ATS/ASST/Fondazioni pubbliche	€	0	0	709	0	0	0	0	0	0	0	0	0	0	0	0	0	0	0	0	0	0	0	0	0	0	0	0	0	0
	B.2) Acquisti di servizi																														
4.20.10.10.030.010.10.011	Acquisto di prestazioni ambulatoriali da strutture pubbliche ubicate nel proprio territorio: ASST/ATS/Fondazioni pubbliche) - escluso PS non seguito da ricovero	€	0	0	709	0	0	0	0	0	0	0	0	0	0	0	0	0	0	0	0	0	0	0	0	0	0	0	0	0	0
4.20.10.10.030.010.10.012	Acquisto di prestazioni di pronto soccorso non seguite da ricovero di strutture pubbliche ubicate nel proprio territorio: ASST/ATS/Fondazioni pubbliche	€	0	0	709	0	0	0	0	0	0	0	0	0	0	0	0	0	0	0	0	0	0	0	0	0	0	0	0	0	0
4.20.10.10.030.010.10.031	Acquisto di prestazioni ambulatoriali in strutture pubbliche ubicate in altre province della Lombardia: ASST/ATS/Fondazioni pubbliche - escluso PS non seguito da ricovero	€	0	0	709	0	0	0	0	0	0	0	0	0	0	0	0	0	0	0	0	0	0	0	0	0	0	0	0	0	0
4.20.10.10.030.010.10.032	acquisto di prestazioni di pronto soccorso non seguite da ricovero in strutture pubbliche ubicate in altre province della Lombardia: ASST/ATS/Fondazioni pubbliche	€	0	0	709	0	0	0	0	0	0	0	0	0	0	0	0	0	0	0	0	0	0	0	0	0	0	0	0	0	0
4.20.10.10.030.030.10.010	Prestazioni di "screening" in strutture pubbliche ubicate nel proprio territorio: ASST/ATS/Fondazioni pubbliche	€	0	0	709	0	0	0	0	0	0	0	0	0	0	0	0	0	0	0	0	0	0	0	0	0	0	0	0	0	0
4.20.10.10.030.030.10.030	Prestazioni di "screening" in strutture pubbliche ubicate in altre province della Lombardia: ASST/ATS/Fondazioni pubbliche	€	0	0	709	0	0	0	0	0	0	0	0	0	0	0	0	0	0	0	0	0	0	0	0	0	0	0	0	0	0
4.20.10.10.030.040.10.010	Acquisto di prestazioni di Neuro-psichiatria Infantile (Uonpia) in strutture pubbliche ubicate nel proprio territorio: ASST/ATS/Fondazioni pubbliche	€	0	0	709	0	0	0	0	0	0	0	0	0	0	0	0	0	0	0	0	0	0	0	0	0	0	0	0	0	0
4.20.10.10.030.040.10.030	Acquisto di prestazioni di Neuro-psichiatria Infantile (Uonpia) in strutture pubbliche ubicate in altre province della Lombardia: ASST/ATS/Fondazioni pubbliche	€	0	0	709	0	0	0	0	0	0	0	0	0	0	0	0	0	0	0	0	0	0	0	0	0	0	0	0	0	0
4.20.10.10.040.005.10.000	Acquisti di servizi sanitari per assistenza riabilitativa da struture pubbliche ubicate nel proprio territorio: ASST/Fondazioni pubbliche	€	0	0	709	0	0	0	0	0	0	0	0	0	0	0	0	0	0	0	0	0	0	0	0	0	0	0	0	0	0
4.20.10.10.040.005.20.000	Acquisti di servizi sanitari per assistenza riabilitativada strutture pubbliche ubicate in altre province della Regione: ATS/ASST/Fondazioni pubbliche	€	0	0	709	0	0	0	0	0	0	0	0	0	0	0	0	0	0	0	0	0	0	0	0	0	0	0	0	0	0
4.20.10.10.050.460.00.000	Acquisto di prestazioni relative all'Assistenza Integrativa da strutture pubbliche ubicate nel proprio territorio: ATS/ASST/Fondazioni pubbliche	€	0	0	709	0	0	0	0	0	0	0	0	0	0	0	0	0	0	0	0	0	0	0	0	0	0	0	0	0	0
4.20.10.10.050.470.00.000	Acquisto di prestazioni relative all'Assistenza Integrativa da strutture pubbliche ubicate in altre province della Regione: ATS/ASST/Fondazioni pubbliche	€	0	0	709	0	0	0	0	0	0	0	0	0	0	0	0	0	0	0	0	0	0	0	0	0	0	0	0	0	0
4.20.10.10.050.510.00.000	Acquisto di prestazioni relativa all'Assistenza Protesica da strutture pubbliche ubicate nel proprio territorio: ATS/ ASST/Fondazioni pubbliche	€	0	0	709	0	0	0	0	0	0	0	0	0	0	0	0	0	0	0	0	0	0	0	0	0	0	0	0	0	0
4.20.10.10.050.520.00.000	Acquisto di prestazioni relative all'Assistenza Protesica da strutture pubbliche ubicate	€	0	0	709	0	0	0	0	0	0	0	0	0	0	0	0	0	0	0	0	0	0	0	0	0	0	0	0	0	0
4.20.10.10.060.010.10.000	Acquisto di Drg da strutture pubbliche ubicate nel proprio territorio: ASST/Fondazioni pubbliche	€	0	0	709	0	0	0	0	0	0	0	0	0	0	0	0	0	0	0	0	0	0	0	0	0	0	0	0	0	0
4.20.10.10.060.010.30.000	Acquisto di Drg da strutture pubbliche ubicate in altre province della Lombardia:	€	0	0	709	0	0	0	0	0	0	0	0	0	0	0	0	0	0	0	0	0	0	0	0	0	0	0	0	0	0
4.20.10.10.070.010.10.000	Acquisto di prestazioni di psichiatria in strutture pubbliche ubicate nel proprio territorio: ASST/Fondazioni pubbliche	€	0	0	709	0	0	0	0	0	0	0	0	0	0	0	0	0	0	0	0	0	0	0	0	0	0	0	0	0	0
4.20.10.10.070.010.30.000	Acquisto di prestazioni di psichiatria in strutture pubbliche ubicate in altre province	€	0	0	709	0	0	0	0	0	0	0	0	0	0	0	0	0	0	0	0	0	0	0	0	0	0	0	0	0	0
4.20.10.10.080.010.10.000	Acquisto farmaci file F da struture pubbliche ubicate nel proprio territorio: ASST/Fondazioni pubbliche	€	0	0	709	0	0	0	0	0	0	0	0	0	0	0	0	0	0	0	0	0	0	0	0	0	0	0	0	0	0
4.20.10.10.080.010.30.000	Acquisto farmaci file F da strutture pubbliche ubicate in altre province della Regione: ATS/ASST/Fondazioni pubbliche	€	0	0	709	0	0	0	0	0	0	0	0	0	0	0	0	0	0	0	0	0	0	0	0	0	0	0	0	0	0
4.20.10.10.080.010.50.000	Acquisto farmaci file F da Istituti penitenziari (anche per il tramite di ASST/Fondazioni pubbliche)	€	0	0	709	0	0	0	0	0	0	0	0	0	0	0	0	0	0	0	0	0	0	0	0	0	0	0	0	0	0
4.20.10.10.080.030.10.000	Acquisto farmaci "Doppio canale" (ex Nota CUF 37 più ossigeno) da strutture pubbliche ubicate nel proprio territorio (rimborso farmaco più servizio): ASST/Fondazioni pubbliche	€	0	0	709	0	0	0	0	0	0	0	0	0	0	0	0	0	0	0	0	0	0	0	0	0	0	0	0	0	0
4.20.10.10.080.030.30.000	Acquisto farmaci "Doppio canale" (ex Nota CUF 37 più ossigeno) da strutture pubbliche ubicate in altre province (rimborso farmaco più servizio): ATS/ASST/Fondazioni pubbliche	€	0	0	709	0	0	0	0	0	0	0	0	0	0	0	0	0	0	0	0	0	0	0	0	0	0	0	0	0	0
4.20.10.10.080.050.10.000	Acquisto farmaci "Primo Ciclo" da strutture pubbliche ubicate nel proprio territorio: ASST/Fondazioni pubbliche	€	0	0	709	0	0	0	0	0	0	0	0	0	0	0	0	0	0	0	0	0	0	0	0	0	0	0	0	0	0
4.20.10.10.080.050.30.000	Acquisto farmaci "Primo Ciclo" da strutture pubbliche ubicate in altre province della	€	0	0	709	0	0	0	0	0	0	0	0	0	0	0	0	0	0	0	0	0	0	0	0	0	0	0	0	0	0
4.20.10.10.090.040.00.000	Acquisto di prestazioni termali da strutture pubbliche ubicate nel proprio territorio: ASST/Fondazioni pubbliche	€	0	0	709	0	0	0	0	0	0	0	0	0	0	0	0	0	0	0	0	0	0	0	0	0	0	0	0	0	0
4.20.10.10.090.050.00.000	Acquisto di prestazioni termali da strutture pubbliche da strutture pubbliche ubicate in	€	0	0	709	0	0	0	0	0	0	0	0	0	0	0	0	0	0	0	0	0	0	0	0	0	0	0	0	0	0
4.20.10.10.100.010.30.000	Acquisto di prestazioni trasporto sanitari da strutture pubbliche ubicate nel proprio territorio: ASST/Fondazioni pubbliche	€	0	0	709	0	0	0	0	0	0	0	0	0	0	0	0	0	0	0	0	0	0	0	0	0	0	0	0	0	0
4.20.10.10.100.010.40.000	Acquisto di prestazioni trasporto sanitari da strutture pubbliche da strutture pubbliche ubicate in altre province della Regione: ATS/ASST/Fondazioni pubbliche	€	0	0	709	0	0	0	0	0	0	0	0	0	0	0	0	0	0	0	0	0	0	0	0	0	0	0	0	0	0
4.20.10.10.110.010.40.050	Acquisto di voucher sociosanitari da ATS/ASST/Fondazioni della Regione	€	0	0	709	0	0	0	0	0	0	0	0	0	0	0	0	0	0	0	0	0	0	0	0	0	0	0	0	0	0
4.20.10.10.110.010.80.010	Altri acquisti di prestazioni di servizi socio sanitari da ATS/ASST/Fondazioni della Regione	€	0	0	709	0	0	0	0	0	0	0	0	0	0	0	0	0	0	0	0	0	0	0	0	0	0	0	0	0	0
4.20.10.10.110.010.80.110	Altri acquisti di prestazioni di servizi socio assistenziali da ATS/ASST/Fondazioni della Regione	€	0	0	709	0	0	0	0	0	0	0	0	0	0	0	0	0	0	0	0	0	0	0	0	0	0	0	0	0	0
4.20.10.10.110.010.10.120	Acquisto di prestazioni di Cure Palliative Domiciliari vs ATS di appartenza (gestiti da ASST)	€	0	0	709	0	0	0	0	0	0	0	0	0	0	0	0	0	0	0	0	0	0	0	0	0	0	0	0	0	0
4.20.10.10.110.010.10.140	Acquisto di prestazioni di Cure Palliative Residenziali verso ATS di appartenenza (gestite da ASST)	€	0	0	709	0	0	0	0	0	0	0	0	0	0	0	0	0	0	0	0	0	0	0	0	0	0	0	0	0	0
4.20.10.10.110.010.20.120	Acquisto di prestazioni di Cure Palliative Domiciliari verso Altre ATS (gestite da ASST)	€	0	0	709	0	0	0	0	0	0	0	0	0	0	0	0	0	0	0	0	0	0	0	0	0	0	0	0	0	0
4.20.10.10.110.010.20.140	Acquisto di prestazioni di Cure Palliative Residenziali verso Altre ATS della Regione (gestite da ASST)	€	0	0	709	0	0	0	0	0	0	0	0	0	0	0	0	0	0	0	0	0	0	0	0	0	0	0	0	0	0
4.20.10.10.110.020.20.120	Acquisto di prestazioni socio sanitarie integrate da RSA gestite da ASST (ATS/ASST/Fondazioni della Regione	€	0	0	709	0	0	0	0	0	0	0	0	0	0	0	0	0	0	0	0	0	0	0	0	0	0	0	0	0	0

Dettaglio nota integrativa di: ASST DI LODI - Consuntivo 2019		ASST DI BERGAMO OVEST	ASST DI BERGAMO EST	ASST DEGLI SPEDALI CIVILI DI BRESCIA	ASST DELLA FRANCIACORTA	ASST DEL GARDA	ASST DI CREMONA	ASST DI MANTOVA	ASST DI CREMA	ASST DI PAVIA	INRCA CENTRO PER LE BRONC. - CASATENOVO	IRCCS ISTITUTO NAZIONALE DEI TUMORI	IRCCS ISTITUTO NEUROLOGICO CARLO BESTA	IRCCS POLICLINICO SAN MATTEO	IRCCS OSPEDALE POLICLINICO DI MILANO	AZIENDA REGIONALE EMERGENZA URGENZA (AREU)	AGENZIA DEI CONTROLLI
(Valori in Euro)		719	720	721	722	723	724	725	726	727	920	922	923	924	925	991	992
A.1. Contributi in conto esercizio.																	
Contributi vincolati da ATS/ASST/Fondazioni della Regione (extra fondo)	€	0	0	0	0	0	0	0	0	0	0	0	0	0	0	0	0
Altri contributi da ATS/ASST/Fondazioni della Regione (extra fondo)	€	0	0	0	0	0	0	0	0	0	0	0	0	0	1,366	0	0
A.2. Proventi e ricavi diversi.																	
Ricavi per prestazioni drg per la ATS di appartenenza	€	0	0	0	0	0	0	0	0	0	0	0	0	0	0	0	0
Ricavi per prestazioni drg per altre ATS lombarde	€	0	0	0	0	0	0	0	0	0	0	0	0	0	0	0	0
Ricavi per prestazioni attivita' ambulatoriale per la ATS di appartenenza) - escluso PS non seguito ricovero	€	0	0	0	0	0	0	0	0	0	0	0	0	0	0	0	0
Ricavi per prestazioni di pronto soccorso non seguite da ricovero per la ATS di appartenenza	€	0	0	0	0	0	0	0	0	0	0	0	0	0	0	0	0
Ricavi per prestazioni attivita' ambulatoriale per altre ATS lombarde) - escluso PS non seguito ricovero	€	0	0	0	0	0	0	0	0	0	0	0	0	0	0	0	0
Ricavi per prestazioni di pronto soccorso non seguite da ricovero per altre ATS lombarde	€	0	0	0	0	0	0	0	0	0	0	0	0	0	0	0	0
Ricavi per prestazioni di "screening" ATS di appartenenza	€	0	0	0	0	0	0	0	0	0	0	0	0	0	0	0	0
Ricavi per prestazioni di "screening" altre ATS della Regione	€	0	0	0	0	0	0	0	0	0	0	0	0	0	0	0	0
Ricavi per Neuro-psichiatria Infantile (Uonpia) per la ATS di appartenenza	€	0	0	0	0	0	0	0	0	0	0	0	0	0	0	0	0
Ricavi per Neuro-psichiatria Infantile (Uonpia) per altre ATS lombarde	€	0	0	0	0	0	0	0	0	0	0	0	0	0	0	0	0
Ricavi per attivita' di psichiatria (circ. 46/san) per la ATS di appartenenza	€	0	0	0	0	0	0	0	0	0	0	0	0	0	0	0	0
Ricavi per attivita' di psichiatria (circ. 46/san) per altre ATS lombarde	€	0	0	0	0	0	0	0	0	0	0	0	0	0	0	0	0
Ricavi per farmaci File F (escluso HCV) per la ATS di appartenenza	€	0	0	0	0	0	0	0	0	0	0	0	0	0	0	0	0
Ricavi per farmaci HCV per la ATS di appartenenza	€	0	0	0	0	0	0	0	0	0	0	0	0	0	0	0	0
Ricavi per farmaci File F (escluso HCV) per altre ATS lombarde	€	0	0	0	0	0	0	0	0	0	0	0	0	0	0	0	0
Ricavi per farmaci HCV per altre ATS lombarde	€	0	0	0	0	0	0	0	0	0	0	0	0	0	0	0	0
Ricavi per i farmaci File F (escluso HCV) per carcerati (per conto Istituti penitenziari)	€	0	0	0	0	0	0	0	0	0	0	0	0	0	0	0	0
Ricavi per i farmaci HCV per carcerati (per conto Istituti penitenziari)	€	0	0	0	0	0	0	0	0	0	0	0	0	0	0	0	0
Ricavi per farmaci erogati in "Doppio Canale" per ATS di appartenenza	€	0	0	0	0	0	0	0	0	0	0	0	0	0	0	0	0
Ricavi per farmaci erogati in "Doppio Canale" per altre ATS lombarde	€	0	0	0	0	0	0	0	0	0	0	0	0	0	0	0	0
Ricavi per farmaci erogati in "Primo ciclo" per ATS di appartenenza	€	0	0	0	0	0	0	0	0	0	0	0	0	0	0	0	0
Ricavi per farmaci erogati in "Primo ciclo" per altre ATS lombarde	€	0	0	0	0	0	0	0	0	0	0	0	0	0	0	0	0
Prestazioni di servizi MMG, PLS, Continuità assistenziale per ATS di appartenenza	€	0	0	0	0	0	0	0	0	0	0	0	0	0	0	0	0
Prestazioni di servizi MMG, PLS, Continuità assistenziale per altre ATS lombarde	€	0	0	0	0	0	0	0	0	0	0	0	0	0	0	0	0
Prestazioni servizi farmaceutica convenzionata per ATS di appartenenza	€	0	0	0	0	0	0	0	0	0	0	0	0	0	0	0	0
Prestazioni servizi farmaceutica convenzionata per altre ATS lombarde	€	0	0	0	0	0	0	0	0	0	0	0	0	0	0	0	0
Prestazioni termali per ATS di appartenenza	€	0	0	0	0	0	0	0	0	0	0	0	0	0	0	0	0
Prestazioni termali per altre ATS lombarde	€	0	0	0	0	0	0	0	0	0	0	0	0	0	0	0	0
Prestazioni di trasporto ambulanze ed elisoccorso per ATS di appartenenza	€	0	0	0	0	0	0	0	0	0	0	0	0	0	0	0	0
Prestazioni di assistenza integrativa per ATS di appartenenza	€	0	0	0	0	0	0	0	0	0	0	0	0	0	0	0	0
Prestazioni di assistenza integrativa per altre ATS lombarde	€	0	0	0	0	0	0	0	0	0	0	0	0	0	0	0	0
Prestazioni di assistenza protesica per ATS di appartenenza	€	0	0	0	0	0	0	0	0	0	0	0	0	0	0	0	0
Prestazioni di assistenza protesica per altre ATS lombarde	€	0	0	0	0	0	0	0	0	0	0	0	0	0	0	0	0
Prestazioni di assistenza riabilitativa extraospedaliera per ATS di appartenenza	€	0	0	0	0	0	0	0	0	0	0	0	0	0	0	0	0
Prestazioni di assistenza riabilitativa extraospedaliera per altre ATS lombarde	€	0	0	0	0	0	0	0	0	0	0	0	0	0	0	0	0
Ricavi per cessioni di emocomponenti e cellule staminali di produzione regionale VS ATS, ASST, IRCCS della Regione	€	0	0	0	0	0	0	0	0	0	0	0	0	0	0	0	0
Ricavi per cessioni di emocomponenti e cellule staminali NON di produzione regionale VS ATS, ASST, IRCCS della Regione	€	0	0	0	0	0	0	0	0	0	0	0	0	0	0	0	0
Prestazioni assistenza domiciliare integrata (ADI) per ATS di appartenenza	€	0	0	0	0	0	0	0	0	0	0	0	0	0	0	0	0
Prestazioni assistenza domiciliare integrata (ADI) per altre ATS lombarde	€	0	0	0	0	0	0	0	0	0	0	0	0	0	0	0	0
Altre prestazioni sanitarie v/ATS di appartenenza	€	0	0	0	0	0	0	0	0	0	0	0	0	0	0	0	0
Altre prestazioni sanitarie verso altre ATS/ASST/Fondazioni lombardi	€	72	0	0	0	0	0	0	0	0	0	0	0	0	0	0	0
Ricavi per prestazioni di cure palliative domiciliari per ATS di appartenenza	€	0	0	0	0	0	0	0	0	0	0	0	0	0	0	0	0
Ricavi per prestazioni di cure palliative domiciliari per altre ATS lombarde	€	0	0	0	0	0	0	0	0	0	0	0	0	0	0	0	0
Ricavi per prestazioni di cure palliative residenziali per ATS di appartenenza	€	0	0	0	0	0	0	0	0	0	0	0	0	0	0	0	0
Ricavi per prestazioni di cure palliative residenziali per altre ATS lombarde	€	0	0	0	0	0	0	0	0	0	0	0	0	0	0	0	0
Altre prestazioni socio sanitarie v/ ATS di appartenenza	€	0	0	0	0	0	0	0	0	0	0	0	0	0	0	0	0
Ricavi per Voucher socio-sanitari ATS della Regione	€	0	0	0	0	0	0	0	0	0	0	0	0	0	0	0	0
Altre prestazioni socio sanitarie verso altre ATS/ASST/Fondazioni lombardi	€	0	0	0	0	0	0	0	0	0	0	0	0	0	0	0	0
Ricavi per consulenza sanitaria per ATS di appartenenza	€	0	0	0	0	0	0	0	0	0	0	0	0	0	0	0	0
Ricavi per consulenza sanitaria v/altre ATS-ASST-Fondazioni della Regione	€	0	0	0	0	0	0	0	0	0	0	0	0	0	0	0	0
Ricavi per servizi di consulenza sanitaria in area pagamento (art. 55 c.1 lett. c) d) ed ex art. 57-58 CCNL) verso ATS-ASST-Fondazioni della Regione	€	0	0	0	0	0	0	0	24,060	0	0	0	0	0	0	0	0
Ricavi per prestazioni sanitarie intramoenia - Altro verso ATS-ASST-Fondazioni della	€	0	0	0	0	0	0	0	0	0	0	0	0	0	0	0	0
Ricavi di ATS per attività di prevenzione, salute ambiente di lavoro, igiene pubblica ed ambientale verso ATS/ASST/Fondazioni della Regione	€	0	0	0	0	0	0	0	0	0	0	0	0	0	0	0	0
Ricavi di ATS per sanzioni amministrative art. 12-bis, L.R. 31/1997 ATS/ASST/Fondazioni della Regione	€	0	0	0	0	0	0	0	0	0	0	0	0	0	0	0	0
Ricavi per formazione verso ATS/ASST/Fondazioni della Regione	€	0	0	0	0	0	4,000	0	1,800	0	0	0	0	0	0	0	0
Altri ricavi per prestazioni non sanitarie verso ATS/ASST/Fondazioni della Regione	€	0	0	0	0	0	7,101	0	0	0	0	0	0	0	0	0	0
Altri concorsi, recuperi e rimborsi da parte della Regione - GSA	€	0	0	0	0	0	0	0	0	0	0	0	0	0	0	0	0
Altri proventi diversi verso ATS/ASST/Fondazioni della Regione	€	0	0	0	0	0	0	0	0	0	0	0	0	0	0	0	0
A.3) Concorsi, recuperi, rimborsi per attività tipiche.		0	0	0	0	0	0	0	0	0	0	0	0	0	0	0	0
Rimborso personale comandato e convenzionato c/o ATS/ASST/Fondazioni della Regione	€	0	0	0	0	0	0	0	0	0	0	0	0	0	0	0	0
Rimborsi per Cessione di farmaci ed emoderivati verso ATS/ASST/Fondazioni della Regione [ESCLUSI EMODERIVATI GESTITI VIA CONSORZIO INTERREGIONALE]	€	0	0	0	0	0	0	0	0	0	0	0	0	0	0	0	0
Rimborsi per Cessione emoderivati verso ATS/ASST/Fondazioni della Regione [SOLAMENTE OVE GESTITI NELL'AMBITO DEL CONSORZIO INTERREGIONALE]	€	0	0	124,600	0	0	0	0	0	0	0	0	152,250	199,178	15,200	0	0
Rimborsi per Cessione di sangue ed emocomponenti verso ATS/ASST/Fondazioni	€	0	0	0	0	0	0	0	0	0	0	0	0	1,772,651	0	0	0
Rimborsi per Cessione di Emoderivati di produzione regionale verso ATS/ASST/Fondazioni della Regione	€	0	0	0	0	0	0	0	0	0	0	0	0	0	0	0	0
Rimborso per acquisto altri beni da parte di ATS/ASST/Fondazioni della Regione	€	0	0	0	0	0	0	0	0	0	0	0	0	0	0	0	0
Altri concorsi, recuperi e rimborsi per attività tipiche da parte di ATS/ASST/Fondazioni della Regione	€	0	0	0	0	0	1,584	0	1,779	0	0	0	0	0	0	0	0
B.1) Acquisti di beni																	
Farmaceutici: Specialità Medicinali da ATS/ASST/Fondazioni della Regione	€	0	0	0	0	0	0	0	0	0	0	0	0	0	0	0	0
Farmaceutici: Specialità Medicinali (Doppio Canale ex Nota CUF 37) da ATS/ASST/Fondazioni della Regione	€	0	0	0	0	0	0	0	0	0	0	0	0	0	0	0	0
Farmaceutici: Ossigeno da ATS/ASST/Fondazioni della Regione	€	0	0	0	0	0	0	0	0	0	0	0	0	0	0	0	0
Farmaceutici: Ossigeno (Doppio Canale) da ATS/ASST/Fondazioni della Regione	€	0	0	0	0	0	0	0	0	0	0	0	0	0	0	0	0
Emoderivati da ATS/ASST/Fondazioni della Regione [ESCLUSI EMODERIVATI GESTITI VIA CONSORZIO INTERREGIONALE]	€	0	0	0	0	0	0	0	0	0	0	0	0	0	0	0	0
Emoderivati da ATS/ASST/Fondazioni della Regione [SOLAMENTE OVE GESTITI NELL'AMBITO DEL CONSORZIO INTERREGIONALE]	€	0	0	0	0	0	0	0	0	0	0	0	0	0	0	0	0
Emoderivati (Doppio Canale ex Nota CUF 37) da ATS/ASST/Fondazioni della Regione	€	0	0	0	0	0	0	0	0	0	0	0	0	0	0	0	0
Emoderivati di produzione regionale da ATS/ASST/IRCCS/Fondazioni della Regione	€	0	0	0	0	0	0	0	0	0	0	0	0	0	0	0	0
Emoderivati di produzione regionale da ATS/ASST/IRCCS/Fondazioni della Regione SOLAMENTE OVE GESTITI NELL'AMBITO DEL CONSORZIO INTERREGIONALE]	€	0	0	0	0	0	0	0	0	0	0	0	0	0	0	0	0
Sangue ed emocomponenti da ATS/ASST/Fondazioni della Regione	€	0	0	0	0	0	0	0	0	0	0	0	0	1,178,025	0	0	0
Altri beni e prodotti sanitari Prodotti farmaceutici ed emoderivati) da ATS/ASST/Fondazioni della Regione	€	0	0	0	0	0	0	0	0	0	0	0	0	0	0	0	0
Altri beni e prodotti sanitari Sangue ed emocomponenti) da ATS/ASST/Fondazioni della Regione	€	0	0	0	0	0	0	0	0	0	0	0	0	0	0	0	0
Altri beni e prodotti sanitari (Dispositivi Medici) da ATS/ASST/Fondazioni della Regione)	€	0	0	0	0	0	0	0	0	0	0	0	0	0	0	0	0
Altri beni e prodotti sanitari (Prodotti dietetici) da ATS/ASST/Fondazioni della Regione	€	0	0	0	0	0	0	0	0	0	0	0	0	0	0	0	0
Altri beni e prodotti sanitari (Materiali per la profilassi - vaccini) da ATS/ASST/Fondazioni della Regione	€	0	0	0	0	0	0	0	0	0	0	0	0	0	0	0	0
Altri beni e prodotti sanitari (Prodotti chimici) da ATS/ASST/Fondazioni della Regione	€	0	0	0	0	0	0	0	0	0	0	0	0	0	0	0	0
Altri beni e prodotti sanitari Materiali e prodotti per uso veterinario) da ATS/ASST/Fondazioni della Regione	€	0	0	0	0	0	0	0	0	0	0	0	0	0	0	0	0
Altri beni e prodotti sanitari Altri beni e prodotti sanitari) da ATS/ASST/Fondazioni della Regione	€	0	0	0	0	0	0	0	0	0	0	0	0	10,750	0	0	0
Altri beni non sanitari da ATS/ASST/Fondazioni della Regione	€	0	0	0	0	0	0	0	0	0	0	0	0	0	0	0	0
Assistenza per medicina di base convenzionata: da strutture pubbliche ubicate nel proprio territorio: ASST/Fondazioni pubbliche	€	0	0	0	0	0	0	0	0	0	0	0	0	0	0	0	0
Assistenza per medicina di base convenzionata: da strutture pubbliche ubicate in altre province della Regione: ATS/ASST/Fondazioni pubbliche	€	0	0	0	0	0	0	0	0	0	0	0	0	0	0	0	0
Acquisti di servizi sanitari per farmaceutica: da strutture pubbliche ubicate nel proprio territorio: ASST/Fondazioni pubbliche	€	0	0	0	0	0	0	0	0	0	0	0	0	0	0	0	0
Acquisti di servizi sanitari per farmaceutica: da strutture pubbliche ubicate in altre province della Regione: ATS/ASST/Fondazioni pubbliche	€	0	0	0	0	0	0	0	0	0	0	0	0	0	0	0	0
B.2) Acquisti di servizi																	
Acquisto di prestazioni ambulatoriali da strutture pubbliche ubicate nel proprio territorio: ASST/ATS/Fondazioni pubbliche) - escluso PS non seguito da ricovero	€	0	0	0	0	0	0	0	0	0	0	0	0	0	0	0	0
Acquisto di prestazioni di pronto soccorso non seguite da ricovero di strutture pubbliche ubicate nel proprio territorio: ASST/ATS/Fondazioni pubbliche	€	0	0	0	0	0	0	0	0	0	0	0	0	0	0	0	0
Acquisto di prestazioni ambulatoriali in strutture pubbliche ubicate in altre province della Lombardia: ASST/ATS/Fondazioni pubbliche - escluso PS non seguito da ricovero	€	0	0	0	0	0	0	0	0	0	0	0	0	0	0	0	0
acquisto di prestazioni di pronto soccorso non seguite da ricovero in strutture pubbliche ubicate in altre province della Lombardia: ASST/ATS/Fondazioni pubbliche	€	0	0	0	0	0	0	0	0	0	0	0	0	0	0	0	0
Prestazioni di "screening" in strutture pubbliche ubicate nel proprio territorio: ASST/ATS/Fondazioni pubbliche	€	0	0	0	0	0	0	0	0	0	0	0	0	0	0	0	0
Prestazioni di "screening" in strutture pubbliche ubicate in altre province della Lombardia: ASST/ATS/Fondazioni pubbliche	€	0	0	0	0	0	0	0	0	0	0	0	0	0	0	0	0
Acquisto di prestazioni di Neuro-psichiatria Infantile (Uonpia) in strutture pubbliche ubicate nel proprio territorio: ASST/ATS/Fondazioni pubbliche	€	0	0	0	0	0	0	0	0	0	0	0	0	0	0	0	0
Acquisto di prestazioni di Neuro-psichiatria Infantile (Uonpia) in strutture pubbliche ubicate in altre province della Lombardia: ASST/ATS/Fondazioni pubbliche	€	0	0	0	0	0	0	0	0	0	0	0	0	0	0	0	0
Acquisti di servizi sanitari per assistenza riabilitativa da struture pubbliche ubicate nel proprio territorio: ASST/Fondazioni pubbliche	€	0	0	0	0	0	0	0	0	0	0	0	0	0	0	0	0
Acquisti di servizi sanitari per assistenza riabilitativada strutture pubbliche ubicate in altre province della Regione: ATS/ASST/Fondazioni pubbliche	€	0	0	0	0	0	0	0	0	0	0	0	0	0	0	0	0
Acquisto di prestazioni relative all'Assistenza Integrativa da strutture pubbliche ubicate nel proprio territorio: ATS/ASST/Fondazioni pubbliche	€	0	0	0	0	0	0	0	0	0	0	0	0	0	0	0	0
Acquisto di prestazioni relative all'Assistenza Integrativa da strutture pubbliche ubicate in altre province della Regione: ATS/ASST/Fondazioni pubbliche	€	0	0	0	0	0	0	0	0	0	0	0	0	0	0	0	0
Acquisto di prestazioni relativa all'Assistenza Protesica da strutture pubbliche ubicate nel proprio territorio: ATS/ ASST/Fondazioni pubbliche	€	0	0	0	0	0	0	0	0	0	0	0	0	0	0	0	0
Acquisto di prestazioni relative all'Assistenza Protesica da strutture pubbliche ubicate	€	0	0	0	0	0	0	0	0	0	0	0	0	0	0	0	0
Acquisto di Drg da strutture pubbliche ubicate nel proprio territorio: ASST/Fondazioni pubbliche	€	0	0	0	0	0	0	0	0	0	0	0	0	0	0	0	0
Acquisto di Drg da strutture pubbliche ubicate in altre province della Lombardia:	€	0	0	0	0	0	0	0	0	0	0	0	0	0	0	0	0
Acquisto di prestazioni di psichiatria in strutture pubbliche ubicate nel proprio territorio: ASST/Fondazioni pubbliche	€	0	0	0	0	0	0	0	0	0	0	0	0	0	0	0	0
Acquisto di prestazioni di psichiatria in strutture pubbliche ubicate in altre province	€	0	0	0	0	0	0	0	0	0	0	0	0	0	0	0	0
Acquisto farmaci file F da struture pubbliche ubicate nel proprio territorio: ASST/Fondazioni pubbliche	€	0	0	0	0	0	0	0	0	0	0	0	0	0	0	0	0
Acquisto farmaci file F da strutture pubbliche ubicate in altre province della Regione: ATS/ASST/Fondazioni pubbliche	€	0	0	0	0	0	0	0	0	0	0	0	0	0	0	0	0
Acquisto farmaci file F da Istituti penitenziari (anche per il tramite di ASST/Fondazioni pubbliche)	€	0	0	0	0	0	0	0	0	0	0	0	0	0	0	0	0
Acquisto farmaci "Doppio canale" (ex Nota CUF 37 più ossigeno) da strutture pubbliche ubicate nel proprio territorio (rimborso farmaco più servizio): ASST/Fondazioni pubbliche	€	0	0	0	0	0	0	0	0	0	0	0	0	0	0	0	0
Acquisto farmaci "Doppio canale" (ex Nota CUF 37 più ossigeno) da strutture pubbliche ubicate in altre province (rimborso farmaco più servizio): ATS/ASST/Fondazioni pubbliche	€	0	0	0	0	0	0	0	0	0	0	0	0	0	0	0	0
Acquisto farmaci "Primo Ciclo" da strutture pubbliche ubicate nel proprio territorio: ASST/Fondazioni pubbliche	€	0	0	0	0	0	0	0	0	0	0	0	0	0	0	0	0
Acquisto farmaci "Primo Ciclo" da strutture pubbliche ubicate in altre province della	€	0	0	0	0	0	0	0	0	0	0	0	0	0	0	0	0
Acquisto di prestazioni termali da strutture pubbliche ubicate nel proprio territorio: ASST/Fondazioni pubbliche	€	0	0	0	0	0	0	0	0	0	0	0	0	0	0	0	0
Acquisto di prestazioni termali da strutture pubbliche da strutture pubbliche ubicate in	€	0	0	0	0	0	0	0	0	0	0	0	0	0	0	0	0
Acquisto di prestazioni trasporto sanitari da strutture pubbliche ubicate nel proprio territorio: ASST/Fondazioni pubbliche	€	0	0	0	0	0	0	0	0	0	0	0	0	0	0	0	0
Acquisto di prestazioni trasporto sanitari da strutture pubbliche da strutture pubbliche ubicate in altre province della Regione: ATS/ASST/Fondazioni pubbliche	€	0	0	0	0	0	0	0	0	0	0	0	0	0	0	0	0
Acquisto di voucher sociosanitari da ATS/ASST/Fondazioni della Regione	€	0	0	0	0	0	0	0	0	0	0	0	0	0	0	0	0
Altri acquisti di prestazioni di servizi socio sanitari da ATS/ASST/Fondazioni della Regione	€	0	0	0	0	0	0	0	0	0	0	0	0	0	0	0	0
Altri acquisti di prestazioni di servizi socio assistenziali da ATS/ASST/Fondazioni della Regione	€	0	0	0	0	0	0	0	0	0	0	0	0	0	0	0	0
Acquisto di prestazioni di Cure Palliative Domiciliari vs ATS di appartenza (gestiti da ASST)	€	0	0	0	0	0	0	0	0	0	0	0	0	0	0	0	0
Acquisto di prestazioni di Cure Palliative Residenziali verso ATS di appartenenza (gestite da ASST)	€	0	0	0	0	0	0	0	0	0	0	0	0	0	0	0	0
Acquisto di prestazioni di Cure Palliative Domiciliari verso Altre ATS (gestite da ASST)	€	0	0	0	0	0	0	0	0	0	0	0	0	0	0	0	0
Acquisto di prestazioni di Cure Palliative Residenziali verso Altre ATS della Regione (gestite da ASST)	€	0	0	0	0	0	0	0	0	0	0	0	0	0	0	0	0
Acquisto di prestazioni socio sanitarie integrate da RSA gestite da ASST (ATS/ASST/Fondazioni della Regione	€	0	0	0	0	0	0	0	0	0	0	0	0	0	0	0	0

COD_COGE_OLD	Dettaglio nota integrativa di: ASST DI LODI - Consuntivo 2019		TOTALE N.I.	TOTALE FOGLIO CONS	Codice Azienda	ATS DELLA CITTA' METROPOLITANA DI MILANO	ATS DELL'INSUBRIA	ATS DELLA MONTAGNA	ATS DELLA BRIANZA	ATS DI BERGAMO	ATS DI BRESCIA	ATS DELLA VAL PADANA	ATS DI PAVIA
	(Valori in Euro)			709		321	322	323	324	325	326	327	328
	A.1. Contributi in conto esercizio.												
4.10.10.20.030.010.00.000	Contributi vincolati da ATS/ASST/Fondazioni della Regione (extra fondo)	€		147679	709	88,349							
4.10.10.20.030.020.00.000	Altri contributi da ATS/ASST/Fondazioni della Regione (extra fondo)	€		1366	709								
	A.2. Proventi e ricavi diversi.												
4.10.20.10.010.010.00.000	Ricavi per prestazioni drg per la ATS di appartenza	€		54896437	709	54,896,437							
4.10.20.10.010.020.00.000	Ricavi per prestazioni drg per altre ATS lombarde	€		5367937	709		125,161	11,636	123,076	142,433	34,620	3,122,833	1,808,178
4.10.20.10.020.010.01.000	Ricavi per prestazioni attivita' ambulatoriale per la ATS di appartenenza) - escluso PS non seguito ricovero	€		28045952	709	28,045,952							
4.10.20.10.020.010.02.000	Ricavi per prestazioni di pronto soccorso non seguite da ricovero per la ATS di appartenenza	€		6517113	709	6,517,113							
4.10.20.10.020.020.01.000	Ricavi per prestazioni attivita' ambulatoriale per altre ATS lombarde) - escluso PS non seguito ricovero	€		2318468	709		59,156	10,129	61,696	83,054	21,482	1,105,944	977,007
4.10.20.10.020.020.02.000	Ricavi per prestazioni di pronto soccorso non seguite da ricovero per altre ATS lombarde	€		743027	709		15,513	2,411	14,624	15,019	10,788	440,639	244,033
4.10.20.10.020.110.00.000	Ricavi per prestazioni di "screening" ATS di appartenenza	€		624565	709	624,565							
4.10.20.10.020.120.00.000	Ricavi per prestazioni di "screening" altre ATS della Regione	€		1827	709		4		13	4	139	846	821
4.10.20.10.020.210.00.000	Ricavi per Neuro-psichiatria Infantile (Uonpia) per la ATS di appartenenza	€		1320458	709	1,320,458							
4.10.20.10.020.220.00.000	Ricavi per Neuro-psichiatria Infantile (Uonpia) per altre ATS lombarde	€		30368	709		591		1,115	116	18,961	4,985	4,600
4.10.20.10.030.010.00.000	Ricavi per attivita' di psichiatria (circ. 46/san) per la ATS di appartenenza	€		2804547	709	2,804,547							
4.10.20.10.030.020.00.000	Ricavi per attivita' di psichiatria (circ. 46/san) per altre ATS lombarde	€		6238	709		48		886	191	105	2,436	2,572
4.10.20.10.040.010.01.000	Ricavi per farmaci File F (escluso HCV) per la ATS di appartenenza	€		9118293	709	9,118,293							
4.10.20.10.040.010.02.000	Ricavi per farmaci HCV per la ATS di appartenenza	€		863942	709	863,942							
4.10.20.10.040.020.01.000	Ricavi per farmaci File F (escluso HCV) per altre ATS lombarde	€		1454680	709		40,100	7,823	63,104	144,095	25,345	935,520	238,693
4.10.20.10.040.020.02.000	Ricavi per farmaci HCV per altre ATS lombarde	€		888846	709	888,846							
4.10.20.10.040.080.01.000	Ricavi per i farmaci File F (escluso HCV) per carcerati (per conto Istituti penitenziari)	€		24827	709	24,827							
4.10.20.10.040.080.02.000	Ricavi per i farmaci HCV per carcerati (per conto Istituti penitenziari)	€		0	709								
4.10.20.10.050.010.00.000	Ricavi per farmaci erogati in "Doppio Canale" per ATS di appartenenza	€		3886385	709	3,886,385							
4.10.20.10.050.020.00.000	Ricavi per farmaci erogati in "Doppio Canale" per altre ATS lombarde	€		466876	709		376,757	709	2,111	1,419	1,089	27,589	57,202
4.10.20.10.060.010.00.000	Ricavi per farmaci erogati in "Primo ciclo" per ATS di appartenenza	€		6093	709	6,093							
4.10.20.10.060.020.00.000	Ricavi per farmaci erogati in "Primo ciclo" per altre ATS lombarde	€		460	709				97			354	9
4.10.20.10.100.010.00.000	Prestazioni di servizi MMG, PLS, Continuità assistenziale per ATS di appartenenza	€		0	709								
4.10.20.10.100.020.00.000	Prestazioni di servizi MMG, PLS, Continuità assistenziale per altre ATS lombarde	€		0	709								
4.10.20.10.110.010.00.000	Prestazioni servizi farmaceutica convenzionata per ATS di appartenenza	€		0	709								
4.10.20.10.110.020.00.000	Prestazioni servizi farmaceutica convenzionata per altre ATS lombarde	€		0	709								
4.10.20.10.120.010.00.000	Prestazioni termali per ATS di appartenenza	€		0	709								
4.10.20.10.120.020.00.000	Prestazioni termali per altre ATS lombarde	€		0	709								
4.10.20.10.130.010.00.000	Prestazioni di trasporto ambulanze ed elisoccorso per ATS di appartenenza	€		0	709								
4.10.20.10.130.021.00.000	Prestazioni di assistenza integrativa per ATS di appartenenza	€		0	709								
4.10.20.10.130.022.00.000	Prestazioni di assistenza integrativa per altre ATS lombarde	€		0	709								
4.10.20.10.130.023.00.000	Prestazioni di assistenza protesica per ATS di appartenenza	€		0	709								
4.10.20.10.130.024.00.000	Prestazioni di assistenza protesica per altre ATS lombarde	€		0	709								
4.10.20.10.130.025.00.000	Prestazioni di assistenza riabilitativa extraospedaliera per ATS di appartenenza	€		0	709								
4.10.20.10.130.026.00.000	Prestazioni di assistenza riabilitativa extraospedaliera per altre ATS lombarde	€		0	709								
4.10.20.10.130.027.00.000	Ricavi per cessioni di emocomponenti e cellule staminali di produzione regionale VS ATS, ASST, IRCCS della Regione	€		0	709								
4.10.20.10.130.028.00.000	Ricavi per cessioni di emocomponenti e cellule staminali NON di produzione regionale VS ATS, ASST, IRCCS della Regione	€		0	709								
4.10.20.10.130.029.00.000	Prestazioni assistenza domiciliare integrata (ADI) per ATS di appartenenza	€		0	709								
4.10.20.10.130.030.00.000	Prestazioni assistenza domiciliare integrata (ADI) per altre ATS lombarde	€		0	709								
4.10.20.10.190.010.00.000	Altre prestazioni sanitarie v/ATS di appartenenza	€		1702116	709	1,702,116							
4.10.20.10.190.020.00.000	Altre prestazioni sanitarie verso altre ATS/ASST/Fondazioni lombardi	€		155427	709				11,302			73,579	70,474
4.10.20.10.190.021.00.000	Ricavi per prestazioni di cure palliative domiciliari per ATS di appartenenza	€		690364	709	690,364							
4.10.20.10.190.022.00.000	Ricavi per prestazioni di cure palliative domiciliari per altre ATS lombarde			3505	709		594						2,911
4.10.20.10.190.023.00.000	Ricavi per prestazioni di cure palliative residenziali per ATS di appartenenza			920040	709	920,040							
4.10.20.10.190.024.00.000	Ricavi per prestazioni di cure palliative residenziali per altre ATS lombarde			58080	709		2,376				10,032	11,880	33,792
4.10.20.10.200.010.00.000	Altre prestazioni socio sanitarie v/ ATS di appartenenza	€		0	709								
4.10.20.10.200.015.00.000	Ricavi per Voucher socio-sanitari ATS della Regione	€		0	709								
4.10.20.10.200.020.00.000	Altre prestazioni socio sanitarie verso altre ATS/ASST/Fondazioni lombardi	€		0	709								
4.10.20.10.300.010.00.000	Ricavi per consulenza sanitaria per ATS di appartenenza	€		0	709								
4.10.20.10.300.020.00.000	Ricavi per consulenza sanitaria v/altre ATS-ASST-Fondazioni della Regione	€		0	709								
4.10.20.10.500.120.00.000	Ricavi per servizi di consulenza sanitaria in area pagamento (art. 55 c.1 lett. c) d) ed ex art. 57-58 CCNL) verso ATS-ASST-Fondazioni della Regione	€		24060	709								
4.10.20.10.500.220.00.000	Ricavi per prestazioni sanitarie intramoenia - Altro verso ATS-ASST-Fondazioni			0	709								
4.10.20.10.600.800.00.000	Ricavi di ATS per attività di prevenzione, salute ambiente di lavoro, igiene pubblica ed ambientale verso ATS/ASST/Fondazioni della Regione	€		0	709								
4.10.20.10.650.020.00.000	Ricavi di ATS per sanzioni amministrative art. 12-bis, L.R. 31/1997 ATS/ASST/Fondazioni della Regione	€		0	709								
4.10.20.20.050.020.00.000	Ricavi per formazione verso ATS/ASST/Fondazioni della Regione	€		11080	709								3,312
4.10.20.20.080.010.00.000	Altri ricavi per prestazioni non sanitarie verso ATS/ASST/Fondazioni della Regione	€		79246	709	69,478							
4.10.20.20.080.011.00.000	Altri concorsi, recuperi e rimborsi da parte della Regione - GSA	€		0	709								
4.10.20.30.080.010.00.000	Altri proventi diversi verso ATS/ASST/Fondazioni della Regione	€		0	709								
	A.3) Concorsi, recuperi, rimborsi per attività tipiche.												
4.10.30.20.010.010.00.000	Rimborso personale comandato e convenzionato c/o ATS/ASST/Fondazioni della Regione	€		35028	709								
4.10.30.20.020.010.00.000	Rimborsi per Cessione di farmaci ed emoderivati verso ATS/ASST/Fondazioni della Regione [ESCLUSI EMODERIVATI GESTITI VIA CONSORZIO INTERREGIONALE]	€		3852	709	3,852							
4.10.30.20.020.012.00.000	Rimborsi per Cessione emoderivati verso ATS/ASST/Fondazioni della Regione [SOLAMENTE OVE GESTITI NELL'AMBITO DEL CONSORZIO INTERREGIONALE]	€		615428	709								
4.10.30.20.030.010.00.000	Rimborsi per Cessione di sangue ed emocomponenti verso ATS/ASST/Fondazioni			1773013	709								
4.10.30.20.030.020.00.000	Rimborsi per Cessione di Emoderivati di produzione regionale verso ATS/ASST/Fondazioni della Regione	€		0	709								
4.10.30.20.040.010.00.000	Rimborso per acquisto altri beni da parte di ATS/ASST/Fondazioni della Regione	€		0	709								
4.10.30.20.050.010.00.000	Altri concorsi, recuperi e rimborsi per attività tipiche da parte di ATS/ASST/Fondazioni della Regione	€.		3363	709								
	B.1) Acquisti di beni												
4.20.05.10.010.810.00.000	Farmaceutici: Specialità Medicinali da ATS/ASST/Fondazioni della Regione	€		0	709								
4.20.05.10.010.820.00.000	Farmaceutici: Specialità Medicinali (Doppio Canale ex Nota CUF 37) da ATS/ASST/Fondazioni della Regione	€		0	709								
4.20.05.10.020.810.00.000	Farmaceutici: Ossigeno da ATS/ASST/Fondazioni della Regione	€		0	709								
4.20.05.10.020.820.00.000	Farmaceutici: Ossigeno (Doppio Canale) da ATS/ASST/Fondazioni della Regione	€		0	709								
4.20.05.10.030.810.00.000	Emoderivati da ATS/ASST/Fondazioni della Regione [ESCLUSI EMODERIVATI GESTITI VIA CONSORZIO INTERREGIONALE]	€		0	709								
4.20.05.10.030.812.00.000	Emoderivati da ATS/ASST/Fondazioni della Regione [SOLAMENTE OVE GESTITI NELL'AMBITO DEL CONSORZIO INTERREGIONALE]	€		0	709								
4.20.05.10.030.820.00.000	Emoderivati (Doppio Canale ex Nota CUF 37) da ATS/ASST/Fondazioni della Regione	€		0	709								
4.20.05.10.030.910.00.000	Emoderivati di produzione regionale da ATS/ASST/IRCCS/Fondazioni della Regione	€		0	709								
4.20.05.10.030.920.00.000	Emoderivati di produzione regionale da ATS/ASST/IRCCS/Fondazioni della Regione SOLAMENTE OVE GESTITI NELL'AMBITO DEL CONSORZIO INTERREGIONALE]	€		0	709								
4.20.05.10.130.810.00.000	Sangue ed emocomponenti da ATS/ASST/Fondazioni della Regione	€		1178025	709								
4.20.05.10.800.811.00.000	Altri beni e prodotti sanitari Prodotti farmaceutici ed emoderivati) da ATS/ASST/Fondazioni della Regione	€		0	709								
4.20.05.10.800.812.00.000	Altri beni e prodotti sanitari Sangue ed emocomponenti) da ATS/ASST/Fondazioni della Regione	€		0	709								
4.20.05.10.800.813.00.000	Altri beni e prodotti sanitari (Dispositivi Medici) da ATS/ASST/Fondazioni della Regione)	€		0	709								
4.20.05.10.800.814.00.000	Altri beni e prodotti sanitari (Prodotti dietetici) da ATS/ASST/Fondazioni della Regione	€		0	709								
4.20.05.10.800.815.00.000	Altri beni e prodotti sanitari (Materiali per la profilassi - vaccini) da ATS/ASST/Fondazioni della Regione	€		0	709								
4.20.05.10.800.816.00.000	Altri beni e prodotti sanitari (Prodotti chimici) da ATS/ASST/Fondazioni della Regione	€		0	709								
4.20.05.10.800.817.00.000	Altri beni e prodotti sanitari Materiali e prodotti per uso veterinario) da ATS/ASST/Fondazioni della Regione	€		0	709								
4.20.05.10.800.818.00.000	Altri beni e prodotti sanitari Altri beni e prodotti sanitari) da ATS/ASST/Fondazioni della Regione	€		10750	709								
4.20.05.20.800.810.00.000	Altri beni non sanitari da ATS/ASST/Fondazioni della Regione	€		0	709								
4.20.10.10.010.110.00.000	Assistenza per medicina di base convenzionata: da strutture pubbliche ubicate nel proprio territorio: ASST/Fondazioni pubbliche	€		0	709								
4.20.10.10.010.120.00.000	Assistenza per medicina di base convenzionata: da strutture pubbliche ubicate in altre province della Regione: ATS/ASST/Fondazioni pubbliche	€		0	709								
4.20.10.10.020.010.21.000	Acquisti di servizi sanitari per farmaceutica: da strutture pubbliche ubicate nel proprio territorio: ASST/Fondazioni pubbliche	€		0	709								
4.20.10.10.020.010.22.000	Acquisti di servizi sanitari per farmaceutica: da strutture pubbliche ubicate in altre province della Regione: ATS/ASST/Fondazioni pubbliche	€		0	709								
	B.2) Acquisti di servizi												
4.20.10.10.030.010.10.011	Acquisto di prestazioni ambulatoriali da strutture pubbliche ubicate nel proprio territorio: ASST/ATS/Fondazioni pubbliche) - escluso PS non seguito da ricovero	€		0	709								
4.20.10.10.030.010.10.012	Acquisto di prestazioni di pronto soccorso non seguite da ricovero di strutture pubbliche ubicate nel proprio territorio: ASST/ATS/Fondazioni pubbliche	€		0	709								
4.20.10.10.030.010.10.031	Acquisto di prestazioni ambulatoriali in strutture pubbliche ubicate in altre province della Lombardia: ASST/ATS/Fondazioni pubbliche - escluso PS non seguito da ricovero	€		0	709								
4.20.10.10.030.010.10.032	acquisto di prestazioni di pronto soccorso non seguite da ricovero in strutture pubbliche ubicate in altre province della Lombardia: ASST/ATS/Fondazioni pubbliche	€		0	709								
4.20.10.10.030.030.10.010	Prestazioni di "screening" in strutture pubbliche ubicate nel proprio territorio: ASST/ATS/Fondazioni pubbliche	€		0	709								
4.20.10.10.030.030.10.030	Prestazioni di "screening" in strutture pubbliche ubicate in altre province della Lombardia: ASST/ATS/Fondazioni pubbliche	€		0	709								
4.20.10.10.030.040.10.010	Acquisto di prestazioni di Neuro-psichiatria Infantile (Uonpia) in strutture pubbliche ubicate nel proprio territorio: ASST/ATS/Fondazioni pubbliche	€		0	709								
4.20.10.10.030.040.10.030	Acquisto di prestazioni di Neuro-psichiatria Infantile (Uonpia) in strutture pubbliche ubicate in altre province della Lombardia: ASST/ATS/Fondazioni pubbliche	€		0	709								
4.20.10.10.040.005.10.000	Acquisti di servizi sanitari per assistenza riabilitativa da struture pubbliche ubicate nel proprio territorio: ASST/Fondazioni pubbliche	€		0	709								
4.20.10.10.040.005.20.000	Acquisti di servizi sanitari per assistenza riabilitativada strutture pubbliche ubicate in altre province della Regione: ATS/ASST/Fondazioni pubbliche	€		0	709								
4.20.10.10.050.460.00.000	Acquisto di prestazioni relative all'Assistenza Integrativa da strutture pubbliche ubicate nel proprio territorio: ATS/ASST/Fondazioni pubbliche	€		0	709								
4.20.10.10.050.470.00.000	Acquisto di prestazioni relative all'Assistenza Integrativa da strutture pubbliche ubicate in altre province della Regione: ATS/ASST/Fondazioni pubbliche	€		0	709								
4.20.10.10.050.510.00.000	Acquisto di prestazioni relativa all'Assistenza Protesica da strutture pubbliche ubicate nel proprio territorio: ATS/ ASST/Fondazioni pubbliche	€		0	709								
4.20.10.10.050.520.00.000	Acquisto di prestazioni relative all'Assistenza Protesica da strutture pubbliche			0	709								
4.20.10.10.060.010.10.000	Acquisto di Drg da strutture pubbliche ubicate nel proprio territorio: ASST/Fondazioni pubbliche	€		0	709								
4.20.10.10.060.010.30.000	Acquisto di Drg da strutture pubbliche ubicate in altre province della Lombardia:			0	709								
4.20.10.10.070.010.10.000	Acquisto di prestazioni di psichiatria in strutture pubbliche ubicate nel proprio territorio: ASST/Fondazioni pubbliche	€		0	709								
4.20.10.10.070.010.30.000	Acquisto di prestazioni di psichiatria in strutture pubbliche ubicate in altre province			0	709								
4.20.10.10.080.010.10.000	Acquisto farmaci file F da struture pubbliche ubicate nel proprio territorio: ASST/Fondazioni pubbliche	€		0	709								
4.20.10.10.080.010.30.000	Acquisto farmaci file F da strutture pubbliche ubicate in altre province della Regione: ATS/ASST/Fondazioni pubbliche	€		0	709								
4.20.10.10.080.010.50.000	Acquisto farmaci file F da Istituti penitenziari (anche per il tramite di ASST/Fondazioni pubbliche)	€		0	709								
4.20.10.10.080.030.10.000	Acquisto farmaci "Doppio canale" (ex Nota CUF 37 più ossigeno) da strutture pubbliche ubicate nel proprio territorio (rimborso farmaco più servizio): ASST/Fondazioni pubbliche	€		0	709								
4.20.10.10.080.030.30.000	Acquisto farmaci "Doppio canale" (ex Nota CUF 37 più ossigeno) da strutture pubbliche ubicate in altre province (rimborso farmaco più servizio): ATS/ASST/Fondazioni pubbliche			0	709								
4.20.10.10.080.050.10.000	Acquisto farmaci "Primo Ciclo" da strutture pubbliche ubicate nel proprio territorio: ASST/Fondazioni pubbliche	€		0	709								
4.20.10.10.080.050.30.000	Acquisto farmaci "Primo Ciclo" da strutture pubbliche ubicate in altre province della			0	709								
4.20.10.10.090.040.00.000	Acquisto di prestazioni termali da strutture pubbliche ubicate nel proprio territorio: ASST/Fondazioni pubbliche	€		0	709								
4.20.10.10.090.050.00.000	Acquisto di prestazioni termali da strutture pubbliche da strutture pubbliche ubicate			0	709								
4.20.10.10.100.010.30.000	Acquisto di prestazioni trasporto sanitari da strutture pubbliche ubicate nel proprio territorio: ASST/Fondazioni pubbliche	€		0	709								
4.20.10.10.100.010.40.000	Acquisto di prestazioni trasporto sanitari da strutture pubbliche da strutture pubbliche ubicate in altre province della Regione: ATS/ASST/Fondazioni pubbliche	€		0	709								
4.20.10.10.110.010.40.050	Acquisto di voucher sociosanitari da ATS/ASST/Fondazioni della Regione	€		0	709								
4.20.10.10.110.010.80.010	Altri acquisti di prestazioni di servizi socio sanitari da ATS/ASST/Fondazioni della Regione	€		0	709								
4.20.10.10.110.010.80.110	Altri acquisti di prestazioni di servizi socio assistenziali da ATS/ASST/Fondazioni della Regione	€		0	709								
4.20.10.10.110.010.10.120	Acquisto di prestazioni di Cure Palliative Domiciliari vs ATS di appartenza (gestiti da ASST)	€		0	709								
4.20.10.10.110.010.10.140	Acquisto di prestazioni di Cure Palliative Residenziali verso ATS di appartenenza (gestite da ASST)	€		0	709								
4.20.10.10.110.010.20.120	Acquisto di prestazioni di Cure Palliative Domiciliari verso Altre ATS (gestite da ASST)	€		0	709								
4.20.10.10.110.010.20.140	Acquisto di prestazioni di Cure Palliative Residenziali verso Altre ATS della Regione (gestite da ASST)	€		0	709								
4.20.10.10.110.020.20.120	Acquisto di prestazioni socio sanitarie integrate da RSA gestite da ASST (ATS/ASST/Fondazioni della Regione	€		0	709								

COD_COGE_OLD	ASST GRANDE OSPEDALE METROPOLITANO NIGUARDA	ASST SANTI PAOLO E CARLO	ASST FATEBENEFRATELLI SACCO	ASST CENTRO SPECIALISTICO ORTOPEDICO TRAUMATOLOGICO	ASST OVEST MILANESE	ASST RHODENSE	ASST NORD MILANO	ASST MELEGNANO E DELLA MARTESANA	ASST DI LODI	ASST DEI SETTE LAGHI	ASST DELLA VALLE OLONA	ASST LARIANA	ASST DELLA VALTELLINA E DELL'ALTO LARIO	ASST DELLA VALCAMONICA	ASST DI LECCO	ASST DI MONZA	ASST DI VIMERCATE	ASST PAPA GIOVANNI XXIII	ASST DI BERGAMO OVEST
	701	702	703	704	705	706	707	708	709	710	711	712	713	714	715	716	717	718	719
4.10.10.20.030.010.00.000						59,330													
4.10.10.20.030.020.00.000																			
4.10.20.10.010.010.00.000																			
4.10.20.10.010.020.00.000																			
4.10.20.10.020.010.01.000																			
4.10.20.10.020.010.02.000																			
4.10.20.10.020.020.01.000																			
4.10.20.10.020.020.02.000																			
4.10.20.10.020.110.00.000																			
4.10.20.10.020.120.00.000																			
4.10.20.10.020.210.00.000																			
4.10.20.10.020.220.00.000																			
4.10.20.10.030.010.00.000																			
4.10.20.10.030.020.00.000																			
4.10.20.10.040.010.01.000																			
4.10.20.10.040.010.02.000																			
4.10.20.10.040.020.01.000																			
4.10.20.10.040.020.02.000																			
4.10.20.10.040.080.01.000																			
4.10.20.10.040.080.02.000																			
4.10.20.10.050.010.00.000																			
4.10.20.10.050.020.00.000																			
4.10.20.10.060.010.00.000																			
4.10.20.10.060.020.00.000																			
4.10.20.10.100.010.00.000																			
4.10.20.10.100.020.00.000																			
4.10.20.10.110.010.00.000																			
4.10.20.10.110.020.00.000																			
4.10.20.10.120.010.00.000																			
4.10.20.10.120.020.00.000																			
4.10.20.10.130.010.00.000																			
4.10.20.10.130.021.00.000																			
4.10.20.10.130.022.00.000																			
4.10.20.10.130.023.00.000																			
4.10.20.10.130.024.00.000																			
4.10.20.10.130.025.00.000																			
4.10.20.10.130.026.00.000																			
4.10.20.10.130.027.00.000																			
4.10.20.10.130.028.00.000																			
4.10.20.10.130.029.00.000																			
4.10.20.10.130.030.00.000																			
4.10.20.10.190.010.00.000																			
4.10.20.10.190.020.00.000																			72
4.10.20.10.190.021.00.000																			
4.10.20.10.190.022.00.000																			
4.10.20.10.190.023.00.000																			
4.10.20.10.190.024.00.000																			
4.10.20.10.200.010.00.000																			
4.10.20.10.200.015.00.000																			
4.10.20.10.200.020.00.000																			
4.10.20.10.300.010.00.000																			
4.10.20.10.300.020.00.000																			
4.10.20.10.500.120.00.000																			
4.10.20.10.500.220.00.000																			
4.10.20.10.600.800.00.000																			
4.10.20.10.650.020.00.000																			
4.10.20.20.050.020.00.000								1,968											
4.10.20.20.080.010.00.000						2,667													
4.10.20.20.080.011.00.000																			
4.10.20.30.080.010.00.000																			
4.10.30.20.010.010.00.000													35,028						
4.10.30.20.020.010.00.000																			
4.10.30.20.020.012.00.000	38,000	15,200	30,400	5,600														35,000	
4.10.30.20.030.010.00.000	362																		
4.10.30.20.030.020.00.000																			
4.10.30.20.040.010.00.000																			
4.10.30.20.050.010.00.000																			
4.20.05.10.010.810.00.000																			
4.20.05.10.010.820.00.000																			
4.20.05.10.020.810.00.000																			
4.20.05.10.020.820.00.000																			
4.20.05.10.030.810.00.000																			
4.20.05.10.030.812.00.000																			
4.20.05.10.030.820.00.000																			
4.20.05.10.030.910.00.000																			
4.20.05.10.030.920.00.000																			
4.20.05.10.130.810.00.000																			
4.20.05.10.800.811.00.000																			
4.20.05.10.800.812.00.000																			
4.20.05.10.800.813.00.000																			
4.20.05.10.800.814.00.000																			
4.20.05.10.800.815.00.000																			
4.20.05.10.800.816.00.000																			
4.20.05.10.800.817.00.000																			
4.20.05.10.800.818.00.000																			
4.20.05.20.800.810.00.000																			
4.20.10.10.010.110.00.000																			
4.20.10.10.010.120.00.000																			
4.20.10.10.020.010.21.000																			
4.20.10.10.020.010.22.000																			
4.20.10.10.030.010.10.011																			
4.20.10.10.030.010.10.012																			
4.20.10.10.030.010.10.031																			
4.20.10.10.030.010.10.032																			
4.20.10.10.030.030.10.010																			
4.20.10.10.030.030.10.030																			
4.20.10.10.030.040.10.010																			
4.20.10.10.030.040.10.030																			
4.20.10.10.040.005.10.000																			
4.20.10.10.040.005.20.000																			
4.20.10.10.050.460.00.000																			
4.20.10.10.050.470.00.000																			
4.20.10.10.050.510.00.000																			
4.20.10.10.050.520.00.000																			
4.20.10.10.060.010.10.000																			
4.20.10.10.060.010.30.000																			
4.20.10.10.070.010.10.000																			
4.20.10.10.070.010.30.000																			
4.20.10.10.080.010.10.000																			
4.20.10.10.080.010.30.000																			
4.20.10.10.080.010.50.000																			
4.20.10.10.080.030.10.000																			
4.20.10.10.080.030.30.000																			
4.20.10.10.080.050.10.000																			
4.20.10.10.080.050.30.000																			
4.20.10.10.090.040.00.000																			
4.20.10.10.090.050.00.000																			
4.20.10.10.100.010.30.000																			
4.20.10.10.100.010.40.000																			
4.20.10.10.110.010.40.050																			
4.20.10.10.110.010.80.010																			
4.20.10.10.110.010.80.110																			
4.20.10.10.110.010.10.120																			
4.20.10.10.110.010.10.140																			
4.20.10.10.110.010.20.120																			
4.20.10.10.110.010.20.140																			
4.20.10.10.110.020.20.120																			

Dettaglio nota integrativa di: ASST DI LODI - Consuntivo 2019		ASST DI BERGAMO EST	ASST DEGLI SPEDALI CIVILI DI BRESCIA	ASST DELLA FRANCIACORTA	ASST DEL GARDA	ASST DI CREMONA	ASST DI MANTOVA	ASST DI CREMA	ASST DI PAVIA	INRCA CENTRO PER LE BRONC. - CASATENOVO	IRCCS ISTITUTO NAZIONALE DEI TUMORI	IRCCS ISTITUTO NEUROLOGICO CARLO BESTA	IRCCS POLICLINICO SAN MATTEO	IRCCS OSPEDALE POLICLINICO DI MILANO	AZIENDA REGIONALE EMERGENZA URGENZA (AREU)	AGENZIA DEI CONTROLLI
(Valori in Euro)		720	721	722	723	724	725	726	727	920	922	923	924	925	991	992
A.1. Contributi in conto esercizio.																
Contributi vincolati da ATS/ASST/Fondazioni della Regione (extra fondo)	€															
Altri contributi da ATS/ASST/Fondazioni della Regione (extra fondo)	€													1,366		
A.2. Proventi e ricavi diversi.																
Ricavi per prestazioni drg per la ATS di appartenza	€															
Ricavi per prestazioni drg per altre ATS lombarde	€															
Ricavi per prestazioni attivita' ambulatoriale per la ATS di appartenenza) - escluso PS non seguito ricovero	€															
Ricavi per prestazioni di pronto soccorso non seguite da ricovero per la ATS di appartenenza	€															
Ricavi per prestazioni attivita' ambulatoriale per altre ATS lombarde) - escluso PS non seguito ricovero	€															
Ricavi per prestazioni di pronto soccorso non seguite da ricovero per altre ATS lombarde	€															
Ricavi per prestazioni di "screening" ATS di appartenenza	€															
Ricavi per prestazioni di "screening" altre ATS della Regione	€															
Ricavi per Neuro-psichiatria Infantile (Uonpia) per la ATS di appartenenza	€															
Ricavi per Neuro-psichiatria Infantile (Uonpia) per altre ATS lombarde	€															
Ricavi per attivita' di psichiatria (circ. 46/san) per la ATS di appartenenza	€															
Ricavi per attivita' di psichiatria (circ. 46/san) per altre ATS lombarde	€															
Ricavi per farmaci File F (escluso HCV) per la ATS di appartenenza	€															
Ricavi per farmaci HCV per la ATS di appartenenza	€															
Ricavi per farmaci File F (escluso HCV) per altre ATS lombarde	€															
Ricavi per farmaci HCV per altre ATS lombarde	€															
Ricavi per i farmaci File F (escluso HCV) per carcerati (per conto Istituti penitenziari)	€															
Ricavi per i farmaci HCV per carcerati (per conto Istituti penitenziari)	€															
Ricavi per farmaci erogati in "Doppio Canale" per ATS di appartenenza	€															
Ricavi per farmaci erogati in "Doppio Canale" per altre ATS lombarde	€															
Ricavi per farmaci erogati in "Primo ciclo" per ATS di appartenenza	€															
Ricavi per farmaci erogati in "Primo ciclo" per altre ATS lombarde	€															
Prestazioni di servizi MMG, PLS, Continuità assistenziale per ATS di appartenenza	€															
Prestazioni di servizi MMG, PLS, Continuità assistenziale per altre ATS lombarde	€															
Prestazioni servizi farmaceutica convenzionata per ATS di appartenenza	€															
Prestazioni servizi farmaceutica convenzionata per altre ATS lombarde	€															
Prestazioni termali per ATS di appartenenza	€															
Prestazioni termali per altre ATS lombarde	€															
Prestazioni di trasporto ambulanze ed elisoccorso per ATS di appartenenza	€															
Prestazioni di assistenza integrativa per ATS di appartenenza	€															
Prestazioni di assistenza integrativa per altre ATS lombarde	€															
Prestazioni di assistenza protesica per ATS di appartenenza	€															
Prestazioni di assistenza protesica per altre ATS lombarde	€															
Prestazioni di assistenza riabilitativa extraospedaliera per ATS di appartenenza	€															
Prestazioni di assistenza riabilitativa extraospedaliera per altre ATS lombarde	€															
Ricavi per cessioni di emocomponenti e cellule staminali di produzione regionale VS ATS, ASST, IRCCS della Regione	€															
Ricavi per cessioni di emocomponenti e cellule staminali NON di produzione regionale VS ATS, ASST, IRCCS della Regione	€															
Prestazioni assistenza domiciliare integrata (ADI) per ATS di appartenenza	€															
Prestazioni assistenza domiciliare integrata (ADI) per altre ATS lombarde	€															
Altre prestazioni sanitarie v/ATS di appartenenza	€															
Altre prestazioni sanitarie verso altre ATS/ASST/Fondazioni lombardi	€															
Ricavi per prestazioni di cure palliative domiciliari per ATS di appartenenza	€															
Ricavi per prestazioni di cure palliative domiciliari per altre ATS lombarde																
Ricavi per prestazioni di cure palliative residenziali per ATS di appartenenza																
Ricavi per prestazioni di cure palliative residenziali per altre ATS lombarde																
Altre prestazioni socio sanitarie v/ ATS di appartenenza	€															
Ricavi per Voucher socio-sanitari ATS della Regione	€															
Altre prestazioni socio sanitarie verso altre ATS/ASST/Fondazioni lombardi	€															
Ricavi per consulenza sanitaria per ATS di appartenenza	€															
Ricavi per consulenza sanitaria v/altre ATS-ASST-Fondazioni della Regione	€															
Ricavi per servizi di consulenza sanitaria in area pagamento (art. 55 c.1 lett. c) d) ed ex art. 57-58 CCNL) verso ATS-ASST-Fondazioni della Regione	€							24,060								
Ricavi per prestazioni sanitarie intramoenia - Altro verso ATS-ASST-Fondazioni																
Ricavi di ATS per attività di prevenzione, salute ambiente di lavoro, igiene pubblica ed ambientale verso ATS/ASST/Fondazioni della Regione	€															
Ricavi di ATS per sanzioni amministrative art. 12-bis, L.R. 31/1997 ATS/ASST/Fondazioni della Regione	€															
Ricavi per formazione verso ATS/ASST/Fondazioni della Regione	€					4,000		1,800								
Altri ricavi per prestazioni non sanitarie verso ATS/ASST/Fondazioni della Regione	€					7,101										
Altri concorsi, recuperi e rimborsi da parte della Regione - GSA	€															
Altri proventi diversi verso ATS/ASST/Fondazioni della Regione	€															
A.3) Concorsi, recuperi, rimborsi per attività tipiche.																
Rimborso personale comandato e convenzionato c/o ATS/ASST/Fondazioni della Regione	€															
Rimborsi per Cessione di farmaci ed emoderivati verso ATS/ASST/Fondazioni della Regione [ESCLUSI EMODERIVATI GESTITI VIA CONSORZIO INTERREGIONALE]	€															
Rimborsi per Cessione emoderivati verso ATS/ASST/Fondazioni della Regione [SOLAMENTE OVE GESTITI NELL'AMBITO DEL CONSORZIO INTERREGIONALE]	€		124,600									152,250	199,178	15,200		
Rimborsi per Cessione di sangue ed emocomponenti verso ATS/ASST/Fondazioni													1,772,651			
Rimborsi per Cessione di Emoderivati di produzione regionale verso ATS/ASST/Fondazioni della Regione	€															
Rimborso per acquisto altri beni da parte di ATS/ASST/Fondazioni della Regione	€															
Altri concorsi, recuperi e rimborsi per attività tipiche da parte di ATS/ASST/Fondazioni della Regione	€.					1,584		1,779								
B.1) Acquisti di beni																
Farmaceutici: Specialità Medicinali da ATS/ASST/Fondazioni della Regione	€															
Farmaceutici: Specialità Medicinali (Doppio Canale ex Nota CUF 37) da ATS/ASST/Fondazioni della Regione	€															
Farmaceutici: Ossigeno da ATS/ASST/Fondazioni della Regione	€															
Farmaceutici: Ossigeno (Doppio Canale) da ATS/ASST/Fondazioni della Regione	€															
Emoderivati da ATS/ASST/Fondazioni della Regione [ESCLUSI EMODERIVATI GESTITI VIA CONSORZIO INTERREGIONALE]	€															
Emoderivati da ATS/ASST/Fondazioni della Regione [SOLAMENTE OVE GESTITI NELL'AMBITO DEL CONSORZIO INTERREGIONALE]	€															
Emoderivati (Doppio Canale ex Nota CUF 37) da ATS/ASST/Fondazioni della Regione	€															
Emoderivati di produzione regionale da ATS/ASST/IRCCS/Fondazioni della Regione	€															
Emoderivati di produzione regionale da ATS/ASST/IRCCS/Fondazioni della Regione SOLAMENTE OVE GESTITI NELL'AMBITO DEL CONSORZIO INTERREGIONALE]	€															
Sangue ed emocomponenti da ATS/ASST/Fondazioni della Regione	€												1,178,025			
Altri beni e prodotti sanitari Prodotti farmaceutici ed emoderivati) da ATS/ASST/Fondazioni della Regione	€															
Altri beni e prodotti sanitari Sangue ed emocomponenti) da ATS/ASST/Fondazioni della Regione	€															
Altri beni e prodotti sanitari (Dispositivi Medici) da ATS/ASST/Fondazioni della Regione)	€															
Altri beni e prodotti sanitari (Prodotti dietetici) da ATS/ASST/Fondazioni della Regione	€															
Altri beni e prodotti sanitari (Materiali per la profilassi - vaccini) da ATS/ASST/Fondazioni della Regione	€															
Altri beni e prodotti sanitari (Prodotti chimici) da ATS/ASST/Fondazioni della Regione	€															
Altri beni e prodotti sanitari Materiali e prodotti per uso veterinario) da ATS/ASST/Fondazioni della Regione	€															
Altri beni e prodotti sanitari Altri beni e prodotti sanitari) da ATS/ASST/Fondazioni della Regione	€												10,750			
Altri beni non sanitari da ATS/ASST/Fondazioni della Regione	€															
Assistenza per medicina di base convenzionata: da strutture pubbliche ubicate nel proprio territorio: ASST/Fondazioni pubbliche	€															
Assistenza per medicina di base convenzionata: da strutture pubbliche ubicate in altre province della Regione: ATS/ASST/Fondazioni pubbliche	€															
Acquisti di servizi sanitari per farmaceutica: da strutture pubbliche ubicate nel proprio territorio: ASST/Fondazioni pubbliche	€															
Acquisti di servizi sanitari per farmaceutica: da strutture pubbliche ubicate in altre province della Regione: ATS/ASST/Fondazioni pubbliche	€															
B.2) Acquisti di servizi																
Acquisto di prestazioni ambulatoriali da strutture pubbliche ubicate nel proprio territorio: ASST/ATS/Fondazioni pubbliche) - escluso PS non seguito da ricovero	€															
Acquisto di prestazioni di pronto soccorso non seguite da ricovero di strutture pubbliche ubicate nel proprio territorio: ASST/ATS/Fondazioni pubbliche	€															
Acquisto di prestazioni ambulatoriali in strutture pubbliche ubicate in altre province della Lombardia: ASST/ATS/Fondazioni pubbliche - escluso PS non seguito da ricovero	€															
acquisto di prestazioni di pronto soccorso non seguite da ricovero in strutture pubbliche ubicate in altre province della Lombardia: ASST/ATS/Fondazioni pubbliche	€															
Prestazioni di "screening" in strutture pubbliche ubicate nel proprio territorio: ASST/ATS/Fondazioni pubbliche	€															
Prestazioni di "screening" in strutture pubbliche ubicate in altre province della Lombardia: ASST/ATS/Fondazioni pubbliche	€															
Acquisto di prestazioni di Neuro-psichiatria Infantile (Uonpia) in strutture pubbliche ubicate nel proprio territorio: ASST/ATS/Fondazioni pubbliche	€															
Acquisto di prestazioni di Neuro-psichiatria Infantile (Uonpia) in strutture pubbliche ubicate in altre province della Lombardia: ASST/ATS/Fondazioni pubbliche	€															
Acquisti di servizi sanitari per assistenza riabilitativa da struture pubbliche ubicate nel proprio territorio: ASST/Fondazioni pubbliche	€															
Acquisti di servizi sanitari per assistenza riabilitativada strutture pubbliche ubicate in altre province della Regione: ATS/ASST/Fondazioni pubbliche	€															
Acquisto di prestazioni relative all'Assistenza Integrativa da strutture pubbliche ubicate nel proprio territorio: ATS/ASST/Fondazioni pubbliche	€															
Acquisto di prestazioni relative all'Assistenza Integrativa da strutture pubbliche ubicate in altre province della Regione: ATS/ASST/Fondazioni pubbliche	€															
Acquisto di prestazioni relativa all'Assistenza Protesica da strutture pubbliche ubicate nel proprio territorio: ATS/ ASST/Fondazioni pubbliche	€															
Acquisto di prestazioni relative all'Assistenza Protesica da strutture pubbliche																
Acquisto di Drg da strutture pubbliche ubicate nel proprio territorio: ASST/Fondazioni pubbliche	€															
Acquisto di Drg da strutture pubbliche ubicate in altre province della Lombardia:																
Acquisto di prestazioni di psichiatria in strutture pubbliche ubicate nel proprio territorio: ASST/Fondazioni pubbliche	€															
Acquisto di prestazioni di psichiatria in strutture pubbliche ubicate in altre province																
Acquisto farmaci file F da struture pubbliche ubicate nel proprio territorio: ASST/Fondazioni pubbliche	€															
Acquisto farmaci file F da strutture pubbliche ubicate in altre province della Regione: ATS/ASST/Fondazioni pubbliche	€															
Acquisto farmaci file F da Istituti penitenziari (anche per il tramite di ASST/Fondazioni pubbliche)	€															
Acquisto farmaci "Doppio canale" (ex Nota CUF 37 più ossigeno) da strutture pubbliche ubicate nel proprio territorio (rimborso farmaco più servizio): ASST/Fondazioni pubbliche	€															
Acquisto farmaci "Doppio canale" (ex Nota CUF 37 più ossigeno) da strutture pubbliche ubicate in altre province (rimborso farmaco più servizio): ATS/ASST/Fondazioni pubbliche																
Acquisto farmaci "Primo Ciclo" da strutture pubbliche ubicate nel proprio territorio: ASST/Fondazioni pubbliche	€															
Acquisto farmaci "Primo Ciclo" da strutture pubbliche ubicate in altre province della																
Acquisto di prestazioni termali da strutture pubbliche ubicate nel proprio territorio: ASST/Fondazioni pubbliche	€															
Acquisto di prestazioni termali da strutture pubbliche da strutture pubbliche ubicate																
Acquisto di prestazioni trasporto sanitari da strutture pubbliche ubicate nel proprio territorio: ASST/Fondazioni pubbliche	€															
Acquisto di prestazioni trasporto sanitari da strutture pubbliche da strutture pubbliche ubicate in altre province della Regione: ATS/ASST/Fondazioni pubbliche	€															
Acquisto di voucher sociosanitari da ATS/ASST/Fondazioni della Regione	€															
Altri acquisti di prestazioni di servizi socio sanitari da ATS/ASST/Fondazioni della Regione	€															
Altri acquisti di prestazioni di servizi socio assistenziali da ATS/ASST/Fondazioni della Regione	€															
Acquisto di prestazioni di Cure Palliative Domiciliari vs ATS di appartenza (gestiti da ASST)	€															
Acquisto di prestazioni di Cure Palliative Residenziali verso ATS di appartenenza (gestite da ASST)	€															
Acquisto di prestazioni di Cure Palliative Domiciliari verso Altre ATS (gestite da ASST)	€															
Acquisto di prestazioni di Cure Palliative Residenziali verso Altre ATS della Regione (gestite da ASST)	€															
Acquisto di prestazioni socio sanitarie integrate da RSA gestite da ASST (ATS/ASST/Fondazioni della Regione	€															

COD. CODE. OLD	Dettaglio nota integrativa di: ASST DI LODI - Consuntivo 2019		TOTALE N.I.	TOTALE FOGLI/CODE	Conto Azienda	ATS DELLA CITTA' METROPOLITANA DI MILANO	ATS DELL'INSUBRIA	ATS DELLA MONTAGNA	ATS DELLA BRIANZA	ATS DI BERGAMO	ATS DI BRESCIA	ATS DELLA VAL PADANA	ATS DI PAVIA	ASST CRANDE OSPEDALE METROPOLITANO NIGUARDA	ASST SANTI PAOLO E CARLO	ASST FATEBENEFRATELLI SACCO	ASST CENTRO SPECIALISTICO ORTOPEDICO TRAUMATOLOGICO	ASST OVEST MILANESE	ASST RHODENSE	ASST NORD MILANO	ASST MELEGNANO E DELLA MARTESANA	ASST DI LODI	ASST DEI SETTE LAGHI	ASST DELLA VALLE OLONA	ASST LARIANA	ASST DELLA VALTELLINA E DELL'ALTO LARIO	ASST DELLA VALCAMONICA	ASST DI LECCO	ASST DI MONZA	ASST DI VIMERCATE	ASST PAPA GIOVANNI XXIII	ASST DI BERGAMO OVEST
	(Valori in Euro)			709		321	322	323	324	325	326	327	328	701	702	703	704	705	706	707	708	709	710	711	712	713	714	715	716	717	718	719
	A.1. Contributi in conto esercizio.																															
4.10.10.20.030.010.00.000	Contributi vincolati da ATS/ASST/Fondazioni della Regione (extra fondo)	€		0	709																										
4.10.10.20.030.020.00.000	Altri contributi da ATS/ASST/Fondazioni della Regione (extra fondo)	€		0	709																										
	A.2. Proventi e ricavi diversi.																															
4.10.20.10.010.010.00.000	Ricavi per prestazioni drg per ta ATS di appartenza	€		0	709																										
4.10.20.10.010.020.00.000	Ricavi per prestazioni drg per altre ATS lombarde	€		0	709																										
4.10.20.10.020.010.01.000	Ricavi per prestazioni attivita' ambulatoriale per la ATS di appartenenza) - escluso PS non seguito ricovero	€		0	709																										
4.10.20.10.020.010.02.000	Ricavi per prestazioni di pronto soccorso non seguite da ricovero per la ATS di appartenenza	€		0	709																										
4.10.20.10.020.020.01.000	Ricavi per prestazioni attivita' ambulatoriale per altre ATS lombarde) - escluso PS non seguito ricovero	€		0	709																										
4.10.20.10.020.020.02.000	Ricavi per prestazioni di pronto soccorso non seguite da ricovero per altre ATS lombarde	€		0	709																										
4.10.20.10.020.110.00.000	Ricavi per prestazioni di "screening" ATS di appartenenza	€		0	709																										
4.10.20.10.020.130.00.000	Ricavi per prestazioni di "screening" altre ATS della Regione	€		0	709																										
4.10.20.10.020.210.00.000	Ricavi per Neuro-psichiatria Infantile (Utopia) per la ATS di appartenenza	€		0	709																										
4.10.20.10.020.220.00.000	Ricavi per Neuro-psichiatria Infantile (Utopia) per altre ATS lombarde	€		0	709																										
4.10.20.10.030.010.00.000	Ricavi per attivita' di psichiatria (circ. 46/sian) per la ATS di appartenenza	€		0	709																										
4.10.20.10.030.020.00.000	Ricavi per attivita' di psichiatria (circ. 46/sian) per altre ATS lombarde	€		0	709																										
4.10.20.10.040.010.01.000	Ricavi per farmaci File F (escluso HCV) per la ATS di appartenenza	€		0	709																										
4.10.20.10.040.010.02.000	Ricavi per farmaci HCV per la ATS di appartenenza	€		0	709																										
4.10.20.10.040.020.01.000	Ricavi per farmaci File F (escluso HCV) per altre ATS lombarde	€		0	709																										
4.10.20.10.040.020.02.000	Ricavi per farmaci HCV per altre ATS lombarde	€		0	709																										
4.10.20.10.040.080.01.000	Ricavi per i farmaci File F (escluso HCV) per carcerati (per conto istituti penitenziari)	€		0	709																										
4.10.20.10.040.080.02.000	Ricavi per i farmaci HCV per carcerati (per conto istituti penitenziari)	€		0	709																										
4.10.20.10.050.010.00.000	Ricavi per farmaci erogati in "Doppio Canale" per ATS di appartenenza	€		0	709																										
4.10.20.10.050.020.00.000	Ricavi per farmaci erogati in "Doppio Canale" per altre ATS lombarde	€		0	709																										
4.10.20.10.060.010.00.000	Ricavi per farmaci erogati in "Primo ciclo" per ATS di appartenenza	€		0	709																										
4.10.20.10.060.020.00.000	Ricavi per farmaci erogati in "Primo ciclo" per altre ATS lombarde	€		0	709																										
4.10.20.10.100.010.00.000	Prestazioni di servizi MMG, PLS, Continuità assistenziale per ATS di appartenenza	€		0	709																										
4.10.20.10.100.020.00.000	Prestazioni di servizi MMG, PLS, Continuità assistenziale per altre ATS lombarde	€		0	709																										
4.10.20.10.110.010.00.000	Prestazioni servizi farmaceutica convenzionata per ATS di appartenenza	€		0	709																										
4.10.20.10.110.020.00.000	Prestazioni servizi farmaceutica convenzionata per altre ATS lombarde	€		0	709																										
4.10.20.10.120.010.00.000	Prestazioni termali per ATS di appartenenza	€		0	709																										
4.10.20.10.120.020.00.000	Prestazioni termali per altre ATS lombarde	€		0	709																										
4.10.20.10.130.010.00.000	Prestazioni di trasporto ambulanze ed elisoccorso per ATS di appartenenza	€		0	709																										
4.10.20.10.130.021.00.000	Prestazioni di assistenza integrativa per ATS di appartenenza	€		0	709																										
4.10.20.10.130.022.00.000	Prestazioni di assistenza integrativa per altre ATS lombarde	€		0	709																										
4.10.20.10.130.023.00.000	Prestazioni di assistenza protesica per ATS di appartenenza	€		0	709																										
4.10.20.10.130.024.00.000	Prestazioni di assistenza protesica per altre ATS lombarde	€		0	709																										
4.10.20.10.130.025.00.000	Prestazioni di assistenza riabilitativa extraospedaliera per ATS di appartenenza	€		0	709																										
4.10.20.10.130.026.00.000	Prestazioni di assistenza riabilitativa extraospedaliera per altre ATS lombarde	€		0	709																										
4.10.20.10.130.027.00.000	Ricavi per cessioni di emocomponenti e cellule staminali di produzione regionale v/s ATS, ASST, IRCCS della Regione	€		0	709																										
4.10.20.10.130.028.00.000	Ricavi per cessioni di emocomponenti e cellule staminali NON di produzione regionale v/s ATS, ASST, IRCCS della Regione	€		0	709																										
4.10.20.10.130.029.00.000	Prestazioni assistenza domiciliare integrata (ADI) per ATS di appartenenza	€		0	709																										
4.10.20.10.130.030.00.000	Prestazioni assistenza domiciliare integrata (ADI) per altre ATS lombarde	€		0	709																										
4.10.20.10.190.010.00.000	Altre prestazioni sanitarie vsATS di appartenenza	€		0	709																										
4.10.20.10.190.020.00.000	Altre prestazioni sanitarie verso altre ATS/ASST/Fondazioni lombardi	€		0	709																										
4.10.20.10.190.021.00.000	Ricavi per prestazioni di cure palliative domiciliari per ATS di appartenenza	€		0	709																										
4.10.20.10.190.022.00.000	Ricavi per prestazioni di cure palliative domiciliari per altre ATS lombarde	€		0	709																										
4.10.20.10.190.023.00.000	Ricavi per prestazioni di cure palliative residenziali per ATS di appartenenza	€		0	709																										
4.10.20.10.190.024.00.000	Ricavi per prestazioni di cure palliative residenziali per altre ATS lombarde	€		0	709																										
4.10.20.10.200.010.00.000	Altre prestazioni socio sanitarie vr ATS di appartenenza	€		0	709																										
4.10.20.10.200.015.00.000	Ricavi per Voucher socio-sanitari ATS della Regione	€		0	709																										
4.10.20.10.200.020.00.000	Altre prestazioni socio sanitarie verso altre ATS/ASST/Fondazioni lombardi	€		0	709																										
4.10.20.10.300.010.00.000	Ricavi per consulenza sanitaria per ATS di appartenenza	€		0	709																										
4.10.20.10.300.020.00.000	Ricavi per consulenza sanitaria v/altre ATS-ASST-Fondazioni della Regione	€		0	709																										
4.10.20.10.500.120.00.000	Ricavi per servizi di consulenza sanitaria in area pagamento (art. 55 c.1 lett. c) di ed ex art. 57-58 CCNL) verso ATS-ASST-Fondazioni della Regione	€		0	709																										
4.10.20.10.500.220.00.000	Ricavi per prestazioni sanitarie intramoenia – Altro verso ATS-ASST-Fondazioni	€		0	709																										
4.10.20.10.600.800.00.000	Ricavi di ATS per attività di prevenzione, salute ambiente di lavoro, igiene pubblica ed ambientale verso ATS/ASST/Fondazioni della Regione	€		0	709																										
4.10.20.10.650.020.00.000	Ricavi di ATS per sanzioni amministrative art. 12-bis, L.R. 31/1997 ATS/ASST/Fondazioni della Regione	€		0	709																										
4.10.20.20.050.020.00.000	Ricavi per formazione verso ATS/ASST/Fondazioni della Regione	€		0	709																										
4.10.20.20.080.010.00.000	Altri ricavi per prestazioni non sanitarie verso ATS/ASST/Fondazioni della Regione	€		0	709																										
4.10.20.20.080.011.00.000	Altri concorsi, recuperi e rimborsi da parte della Regione - GSA	€		0	709																										
4.10.20.30.080.010.00.000	Altri proventi diversi verso ATS/ASST/Fondazioni della Regione	€		0	709																										
	A.3) Concorsi, recuperi, rimborsi per attività tipiche.																															
4.10.30.20.010.010.00.000	Rimborso personale comandato e convenzionato c/o ATS/ASST/Fondazioni della Regione	€		0	709																										
4.10.30.20.020.010.00.000	Rimborsi per Cessione di farmaci ed emoderivati verso ATS/ASST/Fondazioni della Regione (ESCLUSI EMODERIVATI GESTITI VIA CONSORZIO INTERREGIONALE)	€		0	709																										
4.10.30.20.020.012.00.000	Rimborsi per Cessione emoderivati verso ATS/ASST/Fondazioni della Regione (SOLAMENTE OVE GESTITI NELL'AMBITO DEL CONSORZIO INTERREGIONALE)	€		0	709																										
4.10.30.20.030.010.00.000	Rimborsi per Cessione di sangue ed emocomponenti verso ATS/ASST/Fondazioni	€		0	709																										
4.10.30.20.030.020.00.000	Rimborsi per Cessione di Emoderivati di produzione regionale verso ATS/ASST/Fondazioni della Regione	€		0	709																										
4.10.30.20.040.010.00.000	Rimborso per acquisto altri beni da parte di ATS/ASST/Fondazioni della Regione	€		0	709																										
4.10.30.20.050.010.00.000	Altri concorsi, recuperi e rimborsi per attività tipiche da parte di ATS/ASST/Fondazioni della Regione	€		0	709																										
	B.1) Acquisti di beni																															
4.20.05.10.010.810.00.000	Farmaceutici: Specialità Medicinali da ATS/ASST/Fondazioni della Regione	€		0	709																										
4.20.05.10.010.820.00.000	Farmaceutici: Specialità Medicinali (Doppio Canale ex Nota CUF 37) da ATS/ASST/Fondazioni della Regione	€		0	709																										
4.20.05.10.020.810.00.000	Farmaceutici: Ossigeno da ATS/ASST/Fondazioni della Regione	€		0	709																										
4.20.05.10.020.820.00.000	Farmaceutici: Ossigeno (Doppio Canale) da ATS/ASST/Fondazioni della Regione	€		0	709																										
4.20.05.10.030.810.00.000	Emoderivati da ATS/ASST/Fondazioni della Regione (ESCLUSI EMODERIVATI GESTITI VIA CONSORZIO INTERREGIONALE)	€		0	709																										
4.20.05.10.030.812.00.000	Emoderivati da ATS/ASST/Fondazioni della Regione (SOLAMENTE OVE GESTITI NELL'AMBITO DEL CONSORZIO INTERREGIONALE)	€		0	709																										
4.20.05.10.030.820.00.000	Emoderivati (Doppio Canale ex Nota CUF 37) da ATS/ASST/Fondazioni della Regione	€		0	709																										
4.20.05.10.030.910.00.000	Emoderivati di produzione regionale da ATS/ASST/IRCCS/Fondazioni della Regione	€		0	709																										
4.20.05.10.030.920.00.000	Emoderivati di produzione regionale da ATS/ASST/IRCCS/Fondazioni della Regione SOLAMENTE OVE GESTITI NELL'AMBITO DEL CONSORZIO INTERREGIONALE	€		0	709																										
4.20.05.10.130.810.00.000	Sangue ed emocomponenti da ATS/ASST/Fondazioni della Regione	€		0	709																										
4.20.05.10.800.811.00.000	Altri beni e prodotti sanitari Prodotti farmaceutici ed emoderivati) da ATS/ASST/Fondazioni della Regione	€		0	709																										
4.20.05.10.800.812.00.000	Altri beni e prodotti sanitari Sangue ed emocomponenti) da ATS/ASST/Fondazioni della Regione	€		0	709																										
4.20.05.10.800.813.00.000	Altri beni e prodotti sanitari (Dispositivi Medici) da ATS/ASST/Fondazioni della Regione	€		0	709																										
4.20.05.10.800.814.00.000	Altri beni e prodotti sanitari (Prodotti dietetici) da ATS/ASST/Fondazioni della Regione	€		0	709																										
4.20.05.10.800.815.00.000	Altri beni e prodotti sanitari (Materiali per la profilassi - vaccini) da ATS/ASST/Fondazioni della Regione	€		0	709																										
4.20.05.10.800.816.00.000	Altri beni e prodotti sanitari (Prodotti chimici) da ATS/ASST/Fondazioni della Regione	€		0	709																										
4.20.05.10.800.817.00.000	Altri beni e prodotti sanitari Materiali e prodotti per uso veterinario) da ATS/ASST/Fondazioni della Regione	€		0	709																										
4.20.05.10.800.818.00.000	Altri beni e prodotti sanitari Altri beni e prodotti sanitari) da ATS/ASST/Fondazioni della Regione	€		0	709																										
4.20.05.20.800.810.00.000	Altri beni non sanitari da ATS/ASST/Fondazioni della Regione	€		0	709																										
4.20.10.10.010.110.00.000	Assistenza per medicina di base convenzionata: da strutture pubbliche ubicate nel proprio territorio ASST/Fondazioni pubbliche	€		0	709																										
4.20.10.10.010.120.00.000	Assistenza per medicina di base convenzionata: da strutture pubbliche ubicate in altre province della Regione: ATS/ASST/Fondazioni pubbliche	€		0	709																										
4.20.10.10.020.010.21.000	Acquisti di servizi sanitari per farmaceutica: da strutture pubbliche ubicate nel proprio territorio: ASST/Fondazioni pubbliche	€		0	709																										
4.20.10.10.020.010.22.000	Acquisti di servizi sanitari per farmaceutica: da strutture pubbliche ubicate in altre province della Regione: ATS/ASST/Fondazioni pubbliche	€		0	709																										
	B.2) Acquisti di servizi																															
4.20.10.10.030.010.10.011	Acquisto di prestazioni ambulatoriali da strutture pubbliche ubicate nel proprio territorio: ASST/ATS/Fondazioni pubbliche) - escluso PS non seguito da ricovero	€		0	709																										
4.20.10.10.030.010.10.012	Acquisto di prestazioni di pronto soccorso non seguite da ricovero di strutture pubbliche ubicate nel proprio territorio: ASST/ATS/Fondazioni pubbliche	€		0	709																										
4.20.10.10.030.010.10.031	Acquisto di prestazioni ambulatoriali in strutture pubbliche ubicate in altre province della Lombardia: ASST/ATS/Fondazioni pubbliche - escluso PS non seguito da ricovero	€		0	709																										
4.20.10.10.030.010.10.032	Acquisto di prestazioni di pronto soccorso non seguite da ricovero in strutture pubbliche ubicate in altre province della Lombardia: ASST/ATS/Fondazioni pubbliche	€		0	709																										
4.20.10.10.030.030.10.010	Prestazioni di "screening" in strutture pubbliche ubicate nel proprio territorio: ASST/ATS/Fondazioni pubbliche	€		0	709																										
4.20.10.10.030.030.10.030	Prestazioni di "screening" in strutture pubbliche ubicate in altre province della Lombardia: ASST/ATS/Fondazioni pubbliche	€		0	709																										
4.20.10.10.030.040.10.010	Acquisto di prestazioni di Neuro-psichiatria Infantile (Utopia) in strutture pubbliche ubicate nel proprio territorio: ASST/ATS/Fondazioni pubbliche	€		0	709																										
4.20.10.10.030.040.10.030	Acquisto di prestazioni di Neuro-psichiatria Infantile (Utopia) in strutture pubbliche ubicate in altre province della Lombardia: ASST/ATS/Fondazioni pubbliche	€		0	709																										
4.20.10.10.040.005.10.000	Acquisti di servizi sanitari per assistenza riabilitativa da strutture pubbliche ubicate nel proprio territorio: ASST/Fondazioni pubbliche	€		0	709																										
4.20.10.10.040.005.20.000	Acquisti di servizi sanitari per assistenza riabilitativada strutture pubbliche ubicate in altre province della Regione: ATS/ASST/Fondazioni pubbliche	€		0	709																										
4.20.10.10.050.460.00.000	Acquisto di prestazioni relative allAssistenza Integrativa da strutture pubbliche ubicate nel proprio territorio: ATS/ASST/Fondazioni pubbliche	€		0	709																										
4.20.10.10.050.470.00.000	Acquisto di prestazioni relative allAssistenza Integrativa da strutture pubbliche ubicate in altre province della Regione: ATS/ASST/Fondazioni pubbliche	€		0	709																										
4.20.10.10.050.510.00.000	Acquisto di prestazioni relative allAssistenza Protesica da strutture pubbliche ubicate nel proprio territorio: ATS/ ASST/Fondazioni pubbliche	€		0	709																										
4.20.10.10.050.520.00.000	Acquisto di prestazioni relative allAssistenza Protesica da strutture pubbliche	€		0	709																										
4.20.10.10.060.010.10.000	Acquisto di Drg da strutture pubbliche ubicate nel proprio territorio ASST/Fondazioni pubbliche	€		0	709																										
4.20.10.10.060.010.30.000	Acquisto di Drg da strutture pubbliche ubicate in altre province della Lombardia	€		0	709																										
4.20.10.10.070.010.10.000	Acquisto di prestazioni di psichiatria in strutture pubbliche ubicate nel proprio territorio: ASST/Fondazioni pubbliche	€		0	709																										
4.20.10.10.070.010.30.000	Acquisto di prestazioni di psichiatria in strutture pubbliche ubicate in altre province	€		0	709																										
4.20.10.10.080.010.10.000	Acquisto farmaci file F da strutture pubbliche ubicate nel proprio territorio ASST/Fondazioni pubbliche	€		0	709																										
4.20.10.10.080.010.30.000	Acquisto farmaci file F da strutture pubbliche ubicate in altre province della Regione: ATS/ASST/Fondazioni pubbliche	€		0	709																										
4.20.10.10.080.010.50.000	Acquisto farmaci file F da Istituti penitenziari (anche per il tramite di ASST/Fondazioni pubbliche)	€		0	709																										
4.20.10.10.080.030.10.000	Acquisto farmaci "Doppio canale" (ex Nota CUF 37 più ossigeno) da strutture pubbliche ubicate nel proprio territorio (rimborso farmaco più servizio) ASST/Fondazioni pubbliche	€		0	709																										
4.20.10.10.080.030.30.000	Acquisto farmaci "Doppio canale" (ex Nota CUF 37 più ossigeno) da strutture pubbliche ubicate in altre province (rimborso farmaco più servizio) ATS/ASST/Fondazioni pubbliche	€		0	709																										
4.20.10.10.080.050.10.000	Acquisto farmaci "Primo Ciclo" da strutture pubbliche ubicate nel proprio territorio ASST/Fondazioni pubbliche	€		0	709																										
4.20.10.10.080.050.30.000	Acquisto farmaci "Primo Ciclo" da strutture pubbliche ubicate in altre province della	€		0	709																										
4.20.10.10.090.040.00.000	Acquisto di prestazioni termali da strutture pubbliche ubicate nel proprio territorio ASST/Fondazioni pubbliche	€		0	709																										
4.20.10.10.090.050.00.000	Acquisto di prestazioni termali da strutture pubbliche da strutture pubbliche ubicate	€		0	709																										
4.20.10.10.100.010.30.000	Acquisto di prestazioni trasporto sanitari da strutture pubbliche ubicate nel proprio territorio ASST/Fondazioni pubbliche	€		0	709																										
4.20.10.10.100.010.40.000	Acquisto di prestazioni trasporto sanitari da strutture pubbliche da strutture pubbliche ubicate in altre province della Regione: ATS/ASST/Fondazioni pubbliche	€		0	709																										
4.20.10.10.110.010.40.050	Acquisto di voucher sociosanitari da ATS/ASST/Fondazioni della Regione	€		0	709																										
4.20.10.10.110.010.80.010	Altri acquisti di prestazioni di servizi socio sanitari da ATS/ASST/Fondazioni della Regione	€		0	709																										
4.20.10.10.110.010.80.110	Altri acquisti di prestazioni di servizi socio assistenziali da ATS/ASST/Fondazioni della Regione	€		0	709																										
4.20.10.10.110.010.10.120	Acquisto di prestazioni di Cure Palliative Domiciliari vs ATS di appartenza (gestite da ASST)	€		0	709																										
4.20.10.10.110.010.10.140	Acquisto di prestazioni di Cure Palliative Residenziali verso ATS di appartenenza (gestite da ASST)	€		0	709																										
4.20.10.10.110.010.20.120	Acquisto di prestazioni di Cure Palliative Domiciliari verso Altre ATS (gestite da ASST)	€		0	709																										
4.20.10.10.110.010.20.140	Acquisto di prestazioni di Cure Palliative Residenziali verso Altre ATS della Regione (gestite da ASST)	€		0	709																										
4.20.10.10.110.020.20.120	Acquisto di prestazioni socio sanitarie integrate da RSA gestite da ASST ATS/ASST/Fondazioni della Regione	€		0	709																										

Dettaglio nota integrativa di: ASST DI LODI - Consuntivo 2019		ASST DI BERGAMO EST	ASST DEGLI SPEDALI CIVILI DI BRESCIA	ASST DELLA FRANCIACORTA	ASST DEL GARDA	ASST DI CREMONA	ASST DI MANTOVA	ASST DI CREMA	ASST DI PAVIA	IRRCA CENTRO PER LE BRONCO - CASATENOVO	IRCCS ISTITUTO NAZIONALE DEI TUMORI	IRCCS ISTITUTO NEUROLOGICO CARLO BESTA	IRCCS POLICLINICO SAN MATTEO	IRCCS OSPEDALE POLICLINICO DI MILANO	AZIENDA REGIONALE EMERGENZA URGENZA (AREU)	AGENZIA DEI CONTROLLI
(Valori in Euro)		720	721	722	723	724	725	726	727	920	922	923	924	925	991	992
A.1. Contributi in conto esercizio.																
Contributi vincolati da ATS/ASST/Fondazioni della Regione (extra fondo)	€															
Altri contributi da ATS/ASST/Fondazioni della Regione (extra fondo)	€															
A.2. Proventi e ricavi diversi.																
Ricavi per prestazioni drg per le ATS di appartenenza	€															
Ricavi per prestazioni drg per altre ATS lombarde	€															
Ricavi per prestazioni attivita' ambulatoriale per la ATS di appartenenza) - escluso PS non seguito ricovero	€															
Ricavi per prestazioni di pronto soccorso non seguite da ricovero per la ATS di appartenenza	€															
Ricavi per prestazioni attivita' ambulatoriale per altre ATS lombarde) - escluso PS non seguito ricovero	€															
Ricavi per prestazioni di pronto soccorso non seguite da ricovero per altre ATS lombarde	€															
Ricavi per prestazioni di "screening" ATS di appartenenza	€															
Ricavi per prestazioni di "screening" altre ATS della Regione	€															
Ricavi per Neuro-psichiatria Infantile (Uonpia) per la ATS di appartenenza	€															
Ricavi per Neuro-psichiatria Infantile (Uonpia) per altre ATS lombarde	€															
Ricavi per attivita' di psichiatria (circ. 46/san) per la ATS di appartenenza	€															
Ricavi per attivita' di psichiatria (circ. 46/san) per altre ATS lombarde	€															
Ricavi per farmaci File F (escluso HCV) per la ATS di appartenenza	€															
Ricavi per farmaci HCV per la ATS di appartenenza	€															
Ricavi per farmaci File F (escluso HCV) per altre ATS lombarde	€															
Ricavi per farmaci HCV per altre ATS lombarde	€															
Ricavi per i farmaci File F (escluso HCV) per carcerati (per conto Istituti penitenziari)	€															
Ricavi per i farmaci HCV per carcerati (per conto Istituti penitenziari)	€															
Ricavi per farmaci erogati in "Doppio Canale" per ATS di appartenenza	€															
Ricavi per farmaci erogati in "Doppio Canale" per altre ATS lombarde	€															
Ricavi per farmaci erogati in "Primo ciclo" per ATS di appartenenza	€															
Ricavi per farmaci erogati in "Primo ciclo" per altre ATS lombarde	€															
Prestazioni di servizi MMG, PLS, Continuità assistenziale per ATS di appartenenza	€															
Prestazioni di servizi MMG, PLS, Continuità assistenziale per altre ATS lombarde	€															
Prestazioni servizi farmaceutica convenzionata per ATS di appartenenza	€															
Prestazioni servizi farmaceutica convenzionata per altre ATS lombarde	€															
Prestazioni termali per ATS di appartenenza	€															
Prestazioni termali per altre ATS lombarde	€															
Prestazioni di trasporto ambulanze ed elisoccorso per ATS di appartenenza	€															
Prestazioni di assistenza integrativa per ATS di appartenenza	€															
Prestazioni di assistenza integrativa per altre ATS lombarde	€															
Prestazioni di assistenza protesica per ATS di appartenenza	€															
Prestazioni di assistenza protesica per altre ATS lombarde	€															
Prestazioni di assistenza riabilitativa extraospedaliera per ATS di appartenenza	€															
Prestazioni di assistenza riabilitativa extraospedaliera per altre ATS lombarde	€															
Ricavi per cessioni di emocomponenti e cellule staminali di produzione regionale vs ATS, ASST, IRCCS della Regione	€															
Ricavi per cessioni di emocomponenti e cellule staminali NON di produzione regionale vs ATS, ASST, IRCCS della Regione	€															
Prestazioni assistenza domiciliare integrata (ADI) per ATS di appartenenza	€															
Prestazioni assistenza domiciliare integrata (ADI) per altre ATS lombarde	€															
Altre prestazioni sanitarie vsATS di appartenenza	€															
Altre prestazioni sanitarie verso altre ATS/ASST/Fondazioni lombardi	€															
Ricavi per prestazioni di cure palliative domiciliari per ATS di appartenenza	€															
Ricavi per prestazioni di cure palliative domiciliari per altre ATS lombarde	€															
Ricavi per prestazioni di cure palliative residenziali per ATS di appartenenza	€															
Ricavi per prestazioni di cure palliative residenziali per altre ATS lombarde	€															
Altre prestazioni socio sanitarie vr ATS di appartenenza	€															
Ricavi per Voucher socio-sanitari ATS della Regione	€															
Altre prestazioni socio sanitarie verso altre ATS/ASST/Fondazioni lombardi	€															
Ricavi per consulenza sanitaria per ATS di appartenenza	€															
Ricavi per consulenza sanitaria vsatre ATS-ASST-Fondazioni della Regione	€															
Ricavi per servizi di consulenza sanitaria in area pagamento (art. 55 c.1 lett. c) DLgs ed ex art. 57-58 CCNL) verso ATS-ASST-Fondazioni della Regione	€															
Ricavi per prestazioni sanitarie intramoenia - Altro verso ATS-ASST-Fondazioni	€															
Ricavi di ATS per attività di prevenzione, salute ambiente di lavoro, igiene pubblica ed ambientale verso ATS/ASST/Fondazioni della Regione	€															
Ricavi di ATS per sanzioni amministrative art. 12-bis, L.R. 31/1997	€															
Ricavi per formazione verso ATS/ASST/Fondazioni della Regione	€															
Altri ricavi per prestazioni non sanitarie verso ATS/ASST/Fondazioni della Regione	€															
Altri concorsi, recuperi e rimborsi da parte della Regione - GSA	€															
Altri proventi diversi verso ATS/ASST/Fondazioni della Regione	€															
A.3) Concorsi, recuperi, rimborsi per attività tipiche.																
Rimborso personale comandato e convenzionato c/o ATS/ASST/Fondazioni della Regione	€															
Rimborsi per Cessione di farmaci ed emoderivati verso ATS/ASST/Fondazioni della Regione [ESCLUSI EMODERIVATI GESTITI VIA CONSORZIO INTERREGIONALE]	€															
Rimborsi per Cessione emoderivati verso ATS/ASST/Fondazioni della Regione (SOLAMENTE OVE GESTITI NELL'AMBITO DEL CONSORZIO INTERREGIONALE)	€															
Rimborsi per Cessione di sangue ed emocomponenti verso ATS/ASST/Fondazioni	€															
Rimborsi per Cessione di Emoderivati di produzione regionale verso ATS/ASST/Fondazioni della Regione	€															
Rimborso per acquisto altri beni da parte di ATS/ASST/Fondazioni della Regione	€															
Altri concorsi, recuperi e rimborsi per attività tipiche da parte di ATS/ASST/Fondazioni della Regione	€															
B.1) Acquisti di beni																
Farmaceutici: Specialità Medicinali da ATS/ASST/Fondazioni della Regione	€															
Farmaceutici: Specialità Medicinali (Doppio Canale ex Nota CUF 37) da ATS/ASST/Fondazioni della Regione	€															
Farmaceutici: Ossigeno da ATS/ASST/Fondazioni della Regione	€															
Farmaceutici: Ossigeno (Doppio Canale) da ATS/ASST/Fondazioni della Regione	€															
Emoderivati da ATS/ASST/Fondazioni della Regione [ESCLUSI EMODERIVATI GESTITI VIA CONSORZIO INTERREGIONALE]	€															
Emoderivati da ATS/ASST/Fondazioni della Regione [SOLAMENTE OVE GESTITI NELL'AMBITO DEL CONSORZIO INTERREGIONALE]	€															
Emoderivati (Doppio Canale ex Nota CUF 37) da ATS/ASST/Fondazioni della Regione	€															
Emoderivati di produzione regionale da ATS/ASST/IRCCS/Fondazioni della Regione	€															
Emoderivati di produzione regionale da ATS/ASST/IRCCS/Fondazioni della Regione SOLAMENTE OVE GESTITI NELL'AMBITO DEL CONSORZIO INTERREGIONALE)	€															
Sangue ed emocomponenti da ATS/ASST/Fondazioni della Regione	€															
Altri beni e prodotti sanitari Prodotti farmaceutici ed emoderivati) da ATS/ASST/Fondazioni della Regione	€															
Altri beni e prodotti sanitari Sangue ed emocomponenti) da ATS/ASST/Fondazioni della Regione	€															
Altri beni e prodotti sanitari (Dispositivi Medici) da ATS/ASST/Fondazioni della Regione	€															
Altri beni e prodotti sanitari (Prodotti dietetici) da ATS/ASST/Fondazioni della Regione	€															
Altri beni e prodotti sanitari (Materiali per la profilassi - vaccini) da ATS/ASST/Fondazioni della Regione	€															
Altri beni e prodotti sanitari (Prodotti chimici) da ATS/ASST/Fondazioni della Regione	€															
Altri beni e prodotti sanitari Materiali e prodotti per uso veterinario) da ATS/ASST/Fondazioni della Regione	€															
Altri beni e prodotti sanitari Altri beni e prodotti sanitari) da ATS/ASST/Fondazioni della Regione	€															
Altri beni non sanitari da ATS/ASST/Fondazioni della Regione	€															
Assistenza per medicina di base convenzionata da strutture pubbliche ubicate nel proprio territorio: ASST/Fondazioni pubbliche	€															
Assistenza per medicina di base convenzionata da strutture pubbliche ubicate in altre province della Regione: ATS/ASST/Fondazioni pubbliche	€															
Acquisti di servizi sanitari per farmaceutica da strutture pubbliche ubicate nel proprio territorio: ASST/Fondazioni pubbliche	€															
Acquisti di servizi sanitari per farmaceutica da strutture pubbliche ubicate in altre province della Regione: ATS/ASST/Fondazioni pubbliche	€															
B.2) Acquisti di servizi																
Acquisto di prestazioni ambulatoriali da strutture pubbliche ubicate nel proprio territorio: ASST/ATS/Fondazioni pubbliche) - escluso PS non seguito da ricovero	€															
Acquisto di prestazioni di pronto soccorso non seguite da ricovero di strutture pubbliche ubicate nel proprio territorio: ASST/ATS/Fondazioni pubbliche	€															
Acquisto di prestazioni ambulatoriali in strutture pubbliche ubicate in altre province della Lombardia: ASST/ATS/Fondazioni pubbliche - escluso PS non seguito da ricovero	€															
Acquisto di prestazioni di pronto soccorso non seguite da ricovero in strutture pubbliche ubicate in altre province della Lombardia: ASST/ATS/Fondazioni pubbliche	€															
Prestazioni di "screening" in strutture pubbliche ubicate nel proprio territorio: ASST/ATS/Fondazioni pubbliche	€															
Prestazioni di "screening" in strutture pubbliche ubicate in altre province della Lombardia: ASST/ATS/Fondazioni pubbliche	€															
Acquisto di prestazioni di Neuro-psichiatria Infantile (Uonpia) in strutture pubbliche ubicate nel proprio territorio: ASST/ATS/Fondazioni pubbliche	€															
Acquisto di prestazioni di Neuro-psichiatria Infantile (Uonpia) in strutture pubbliche ubicate in altre province della Lombardia: ASST/ATS/Fondazioni pubbliche	€															
Acquisti di servizi sanitari per assistenza riabilitativa da strutture pubbliche ubicate nel proprio territorio: ASST/Fondazioni pubbliche	€															
Acquisti di servizi sanitari per assistenza riabilitativa da strutture pubbliche ubicate in altre province della Regione: ATS/ASST/Fondazioni pubbliche	€															
Acquisto di prestazioni relative alFassistenza Integrativa da strutture pubbliche ubicate nel proprio territorio: ATS/ASST/Fondazioni pubbliche	€															
Acquisto di prestazioni relative alFassistenza Integrativa da strutture pubbliche ubicate in altre province della Regione: ATS/ASST/Fondazioni pubbliche	€															
Acquisto di prestazioni relative alFassistenza Protesica da strutture pubbliche ubicate nel proprio territorio: ATS/ ASST/Fondazioni pubbliche	€															
Acquisto di prestazioni relative alFassistenza Protesica da strutture pubbliche	€															
Acquisto di Drg da strutture pubbliche ubicate nel proprio territorio ASST/Fondazioni pubbliche	€															
Acquisto di Drg da strutture pubbliche ubicate in altre province della Lombardia;	€															
Acquisto di prestazioni di psichiatria in strutture pubbliche ubicate nel proprio territorio: ASST/Fondazioni pubbliche	€															
Acquisto di prestazioni di psichiatria in strutture pubbliche ubicate in altre province	€															
Acquisto farmaci file F da strutture pubbliche ubicate nel proprio territorio ASST/Fondazioni pubbliche	€															
Acquisto farmaci file F da strutture pubbliche ubicate in altre province della Regione: ATS/ASST/Fondazioni pubbliche	€															
Acquisto farmaci file F da istituti penitenziari (anche per il tramite di ASST/Fondazioni pubbliche)	€															
Acquisto farmaci "Doppio canale" (ex Nota CUF 37 più ossigeno) da strutture pubbliche ubicate nel proprio territorio (rimborso farmaco più servizio) ASST/Fondazioni pubbliche	€															
Acquisto farmaci "Doppio canale" (ex Nota CUF 37 più ossigeno) da strutture pubbliche ubicate in altre province (rimborso farmaco più servizio) ATS/ASST/Fondazioni pubbliche	€															
Acquisto farmaci "Primo Ciclo" da strutture pubbliche ubicate nel proprio territorio ASST/Fondazioni pubbliche	€															
Acquisto farmaci "Primo Ciclo" da strutture pubbliche ubicate in altre province della	€															
Acquisto di prestazioni termali da strutture pubbliche ubicate nel proprio territorio ASST/Fondazioni pubbliche	€															
Acquisto di prestazioni termali da strutture pubbliche da strutture pubbliche ubicate	€															
Acquisto di prestazioni trasporto sanitari da strutture pubbliche ubicate nel proprio territorio: ASST/Fondazioni pubbliche	€															
Acquisto di prestazioni trasporto sanitari da strutture pubbliche da strutture pubbliche ubicate in altre province della Regione: ATS/ASST/Fondazioni pubbliche	€															
Acquisto di voucher sociosanitari da ATS/ASST/Fondazioni della Regione	€															
Altri acquisti di prestazioni di servizi socio sanitari da ATS/ASST/Fondazioni della Regione	€															
Altri acquisti di prestazioni di servizi socio assistenziali da ATS/ASST/Fondazioni della Regione	€															
Acquisto di prestazioni di Cure Palliative Domiciliari vs ATS di appartenza (gestite da ASST)	€															
Acquisto di prestazioni di Cure Palliative Residenziali verso ATS di appartenenza (gestite da ASST)	€															
Acquisto di prestazioni di Cure Palliative Domiciliari verso Altre ATS (gestite da ASST)	€															
Acquisto di prestazioni di Cure Palliative Residenziali verso Altre ATS della Regione (gestite da ASST)	€															
Acquisto di prestazioni socio sanitarie integrate da RSA gestite da ASST ATS/ASST/Fondazioni della Regione	€															

R.U.P. S.r.l.

COD_COGE_OLD	Dettaglio nota integrativa di: ASST DI LODI - Consuntivo 2019		TOTALE N.I.	TOTALE FOGLIO CONS	Codice Azienda	ATS DELLA CITTA' METROPOLITANA DI MILANO	ATS DELL'INSUBRIA	ATS DELLA MONTAGNA	ATS DELLA BRIANZA	ATS DI BERGAMO	ATS DI BRESCIA	ATS DELLA VAL PADANA	ATS DI PAVIA	ASST GRANDE OSPEDALE METROPOLITANO NIGUARDA	ASST SANTI PAOLO E CARLO	ASST FATEBENEFRATELLI SACCO	ASST CENTRO SPECIALISTICO ORTOPEDICO TRAUMATOLOGICO	ASST OVEST MILANESE	ASST RHODENSE	ASST NORD MILANO	ASST MELEGNANO E DELLA MARTESANA	ASST DI LODI	ASST DEI SETTE LAGHI	ASST DELLA VALLE OLONA	ASST LARIANA	ASST DELLA VALTELLINA E DELL'ALTO LARIO	ASST DELLA VALCAMONICA	ASST DI LECCO
	(Valori in Euro)			709		321	322	323	324	325	326	327	328	701	702	703	704	705	706	707	708	709	710	711	712	713	714	715
	A.1. Contributi in conto esercizio.																											
4.10.10.20.030.010.00.000	Contributi vincolati da ATS/ASST/Fondazioni della Regione (extra fondo)	€	0	0	709	0	0	0	0	0	0	0	0	0	0	0	0	0	0	0	0	0	0	0	0	0	0	0
4.10.10.20.030.020.00.000	Altri contributi da ATS/ASST/Fondazioni della Regione (extra fondo)	€	44436	44436	709	44,436	0	0	0	0	0	0	0	0	0	0	0	0	0	0	0	0	0	0	0	0	0	0
	A.2. Proventi e ricavi diversi.																											
4.10.20.10.010.010.00.000	Ricavi per prestazioni drg per la ATS di appartenza	€	0	0	709	0	0	0	0	0	0	0	0	0	0	0	0	0	0	0	0	0	0	0	0	0	0	0
4.10.20.10.010.020.00.000	Ricavi per prestazioni drg per altre ATS lombarde	€	0	0	709	0	0	0	0	0	0	0	0	0	0	0	0	0	0	0	0	0	0	0	0	0	0	0
4.10.20.10.020.010.01.000	Ricavi per prestazioni attivita' ambulatoriale per la ATS di appartenenza) - escluso PS non seguito ricovero	€	0	0	709	0	0	0	0	0	0	0	0	0	0	0	0	0	0	0	0	0	0	0	0	0	0	0
4.10.20.10.020.010.02.000	Ricavi per prestazioni di pronto soccorso non seguite da ricovero per la ATS di appartenenza	€	0	0	709	0	0	0	0	0	0	0	0	0	0	0	0	0	0	0	0	0	0	0	0	0	0	0
4.10.20.10.020.020.01.000	Ricavi per prestazioni attivita' ambulatoriale per altre ATS lombarde) - escluso PS non seguito ricovero	€	0	0	709	0	0	0	0	0	0	0	0	0	0	0	0	0	0	0	0	0	0	0	0	0	0	0
4.10.20.10.020.020.02.000	Ricavi per prestazioni di pronto soccorso non seguite da ricovero per altre ATS lombarde	€	0	0	709	0	0	0	0	0	0	0	0	0	0	0	0	0	0	0	0	0	0	0	0	0	0	0
4.10.20.10.020.110.00.000	Ricavi per prestazioni di "screening" ATS di appartenenza	€	0	0	709	0	0	0	0	0	0	0	0	0	0	0	0	0	0	0	0	0	0	0	0	0	0	0
4.10.20.10.020.120.00.000	Ricavi per prestazioni di "screening" altre ATS della Regione	€	0	0	709	0	0	0	0	0	0	0	0	0	0	0	0	0	0	0	0	0	0	0	0	0	0	0
4.10.20.10.020.210.00.000	Ricavi per Neuro-psichiatria Infantile (Uonpia) per la ATS di appartenenza	€	0	0	709	0	0	0	0	0	0	0	0	0	0	0	0	0	0	0	0	0	0	0	0	0	0	0
4.10.20.10.020.220.00.000	Ricavi per Neuro-psichiatria Infantile (Uonpia) per altre ATS lombarde	€	0	0	709	0	0	0	0	0	0	0	0	0	0	0	0	0	0	0	0	0	0	0	0	0	0	0
4.10.20.10.030.010.00.000	Ricavi per attivita' di psichiatria (circ. 46/san) per la ATS di appartenenza	€	0	0	709	0	0	0	0	0	0	0	0	0	0	0	0	0	0	0	0	0	0	0	0	0	0	0
4.10.20.10.030.020.00.000	Ricavi per attivita' di psichiatria (circ. 46/san) per altre ATS lombarde	€	0	0	709	0	0	0	0	0	0	0	0	0	0	0	0	0	0	0	0	0	0	0	0	0	0	0
4.10.20.10.040.010.01.000	Ricavi per farmaci File F (escluso HCV) per la ATS di appartenenza	€	0	0	709	0	0	0	0	0	0	0	0	0	0	0	0	0	0	0	0	0	0	0	0	0	0	0
4.10.20.10.040.010.02.000	Ricavi per farmaci HCV per la ATS di appartenenza	€	0	0	709	0	0	0	0	0	0	0	0	0	0	0	0	0	0	0	0	0	0	0	0	0	0	0
4.10.20.10.040.020.01.000	Ricavi per farmaci File F (escluso HCV) per altre ATS lombarde	€	0	0	709	0	0	0	0	0	0	0	0	0	0	0	0	0	0	0	0	0	0	0	0	0	0	0
4.10.20.10.040.020.02.000	Ricavi per farmaci HCV per altre ATS lombarde	€	0	0	709	0	0	0	0	0	0	0	0	0	0	0	0	0	0	0	0	0	0	0	0	0	0	0
4.10.20.10.040.080.01.000	Ricavi per i farmaci File F (escluso HCV) per carcerati (per conto Istituti penitenziari)	€	0	0	709	0	0	0	0	0	0	0	0	0	0	0	0	0	0	0	0	0	0	0	0	0	0	0
4.10.20.10.040.080.02.000	Ricavi per i farmaci HCV per carcerati (per conto Istituti penitenziari)	€	0	0	709	0	0	0	0	0	0	0	0	0	0	0	0	0	0	0	0	0	0	0	0	0	0	0
4.10.20.10.050.010.00.000	Ricavi per farmaci erogati in "Doppio Canale" per ATS di appartenenza	€	0	0	709	0	0	0	0	0	0	0	0	0	0	0	0	0	0	0	0	0	0	0	0	0	0	0
4.10.20.10.050.020.00.000	Ricavi per farmaci erogati in "Doppio Canale" per altre ATS lombarde	€	0	0	709	0	0	0	0	0	0	0	0	0	0	0	0	0	0	0	0	0	0	0	0	0	0	0
4.10.20.10.060.010.00.000	Ricavi per farmaci erogati in "Primo ciclo" per ATS di appartenenza	€	0	0	709	0	0	0	0	0	0	0	0	0	0	0	0	0	0	0	0	0	0	0	0	0	0	0
4.10.20.10.060.020.00.000	Ricavi per farmaci erogati in "Primo ciclo" per altre ATS lombarde	€	0	0	709	0	0	0	0	0	0	0	0	0	0	0	0	0	0	0	0	0	0	0	0	0	0	0
4.10.20.10.100.010.00.000	Prestazioni di servizi MMG, PLS, Continuità assistenziale per ATS di appartenenza	€	0	0	709	0	0	0	0	0	0	0	0	0	0	0	0	0	0	0	0	0	0	0	0	0	0	0
4.10.20.10.100.020.00.000	Prestazioni di servizi MMG, PLS, Continuità assistenziale per altre ATS lombarde	€	0	0	709	0	0	0	0	0	0	0	0	0	0	0	0	0	0	0	0	0	0	0	0	0	0	0
4.10.20.10.110.010.00.000	Prestazioni servizi farmaceutica convenzionata per ATS di appartenenza	€	0	0	709	0	0	0	0	0	0	0	0	0	0	0	0	0	0	0	0	0	0	0	0	0	0	0
4.10.20.10.110.020.00.000	Prestazioni servizi farmaceutica convenzionata per altre ATS lombarde	€	0	0	709	0	0	0	0	0	0	0	0	0	0	0	0	0	0	0	0	0	0	0	0	0	0	0
4.10.20.10.120.010.00.000	Prestazioni termali per ATS di appartenenza	€	0	0	709	0	0	0	0	0	0	0	0	0	0	0	0	0	0	0	0	0	0	0	0	0	0	0
4.10.20.10.120.020.00.000	Prestazioni termali per altre ATS lombarde	€	0	0	709	0	0	0	0	0	0	0	0	0	0	0	0	0	0	0	0	0	0	0	0	0	0	0
4.10.20.10.130.010.00.000	Prestazioni di trasporto ambulanze ed elisoccorso per ATS di appartenenza	€	0	0	709	0	0	0	0	0	0	0	0	0	0	0	0	0	0	0	0	0	0	0	0	0	0	0
4.10.20.10.130.021.00.000	Prestazioni di assistenza integrativa per ATS di appartenenza	€	0	0	709	0	0	0	0	0	0	0	0	0	0	0	0	0	0	0	0	0	0	0	0	0	0	0
4.10.20.10.130.022.00.000	Prestazioni di assistenza integrativa per altre ATS lombarde	€	0	0	709	0	0	0	0	0	0	0	0	0	0	0	0	0	0	0	0	0	0	0	0	0	0	0
4.10.20.10.130.023.00.000	Prestazioni di assistenza protesica per ATS di appartenenza	€	0	0	709	0	0	0	0	0	0	0	0	0	0	0	0	0	0	0	0	0	0	0	0	0	0	0
4.10.20.10.130.024.00.000	Prestazioni di assistenza protesica per altre ATS lombarde	€	0	0	709	0	0	0	0	0	0	0	0	0	0	0	0	0	0	0	0	0	0	0	0	0	0	0
4.10.20.10.130.025.00.000	Prestazioni di assistenza riabilitativa extraospedaliera per ATS di appartenenza	€	0	0	709	0	0	0	0	0	0	0	0	0	0	0	0	0	0	0	0	0	0	0	0	0	0	0
4.10.20.10.130.026.00.000	Prestazioni di assistenza riabilitativa extraospedaliera per altre ATS lombarde	€	0	0	709	0	0	0	0	0	0	0	0	0	0	0	0	0	0	0	0	0	0	0	0	0	0	0
4.10.20.10.130.027.00.000	Ricavi per cessioni di emocomponenti e cellule staminali di produzione regionale VS ATS, ASST, IRCCS della Regione	€	0	0	709	0	0	0	0	0	0	0	0	0	0	0	0	0	0	0	0	0	0	0	0	0	0	0
4.10.20.10.130.028.00.000	Ricavi per cessioni di emocomponenti e cellule staminali NON di produzione regionale VS ATS, ASST, IRCCS della Regione	€	0	0	709	0	0	0	0	0	0	0	0	0	0	0	0	0	0	0	0	0	0	0	0	0	0	0
4.10.20.10.130.029.00.000	Prestazioni assistenza domiciliare integrata (ADI) per ATS di appartenenza	€	0	0	709	0	0	0	0	0	0	0	0	0	0	0	0	0	0	0	0	0	0	0	0	0	0	0
4.10.20.10.130.030.00.000	Prestazioni assistenza domiciliare integrata (ADI) per altre ATS lombarde	€	0	0	709	0	0	0	0	0	0	0	0	0	0	0	0	0	0	0	0	0	0	0	0	0	0	0
4.10.20.10.190.010.00.000	Altre prestazioni sanitarie v/ATS di appartenenza	€	0	0	709	0	0	0	0	0	0	0	0	0	0	0	0	0	0	0	0	0	0	0	0	0	0	0
4.10.20.10.190.020.00.000	Altre prestazioni sanitarie verso altre ATS/ASST/Fondazioni lombardi	€	0	0	709	0	0	0	0	0	0	0	0	0	0	0	0	0	0	0	0	0	0	0	0	0	0	0
4.10.20.10.190.021.00.000	Ricavi per prestazioni di cure palliative domiciliari per ATS di appartenenza	€	0	0	709	0	0	0	0	0	0	0	0	0	0	0	0	0	0	0	0	0	0	0	0	0	0	0
4.10.20.10.190.022.00.000	Ricavi per prestazioni di cure palliative domiciliari per altre ATS lombarde		0	0	709	0	0	0	0	0	0	0	0	0	0	0	0	0	0	0	0	0	0	0	0	0	0	0
4.10.20.10.190.023.00.000	Ricavi per prestazioni di cure palliative residenziali per ATS di appartenenza		0	0	709	0	0	0	0	0	0	0	0	0	0	0	0	0	0	0	0	0	0	0	0	0	0	0
4.10.20.10.190.024.00.000	Ricavi per prestazioni di cure palliative residenziali per altre ATS lombarde		0	0	709	0	0	0	0	0	0	0	0	0	0	0	0	0	0	0	0	0	0	0	0	0	0	0
4.10.20.10.200.010.00.000	Altre prestazioni socio sanitarie v/ ATS di appartenenza	€	0	0	709	0	0	0	0	0	0	0	0	0	0	0	0	0	0	0	0	0	0	0	0	0	0	0
4.10.20.10.200.015.00.000	Ricavi per Voucher socio-sanitari ATS della Regione	€	0	0	709	0	0	0	0	0	0	0	0	0	0	0	0	0	0	0	0	0	0	0	0	0	0	0
4.10.20.10.200.020.00.000	Altre prestazioni socio sanitarie verso altre ATS/ASST/Fondazioni lombardi	€	0	0	709	0	0	0	0	0	0	0	0	0	0	0	0	0	0	0	0	0	0	0	0	0	0	0
4.10.20.10.300.010.00.000	Ricavi per consulenza sanitaria per ATS di appartenenza	€	0	0	709	0	0	0	0	0	0	0	0	0	0	0	0	0	0	0	0	0	0	0	0	0	0	0
4.10.20.10.300.020.00.000	Ricavi per consulenza sanitaria v/altre ATS-ASST-Fondazioni della Regione	€	0	0	709	0	0	0	0	0	0	0	0	0	0	0	0	0	0	0	0	0	0	0	0	0	0	0
4.10.20.10.500.120.00.000	Ricavi per servizi di consulenza sanitaria in area pagamento (art. 55 c.1 lett. c) d) ed ex art. 57-58 CCNL) verso ATS-ASST-Fondazioni della Regione	€	0	0	709	0	0	0	0	0	0	0	0	0	0	0	0	0	0	0	0	0	0	0	0	0	0	0
4.10.20.10.500.220.00.000	Ricavi per prestazioni sanitarie intramoenia - Altro verso ATS-ASST-Fondazioni della		0	0	709	0	0	0	0	0	0	0	0	0	0	0	0	0	0	0	0	0	0	0	0	0	0	0
4.10.20.10.600.800.00.000	Ricavi di ATS per attività di prevenzione, salute ambiente di lavoro, igiene pubblica ed ambientale verso ATS/ASST/Fondazioni della Regione	€	0	0	709	0	0	0	0	0	0	0	0	0	0	0	0	0	0	0	0	0	0	0	0	0	0	0
4.10.20.10.650.020.00.000	Ricavi di ATS per sanzioni amministrative art. 12-bis, L.R. 31/1997 ATS/ASST/Fondazioni della Regione	€	0	0	709	0	0	0	0	0	0	0	0	0	0	0	0	0	0	0	0	0	0	0	0	0	0	0
4.10.20.20.050.020.00.000	Ricavi per formazione verso ATS/ASST/Fondazioni della Regione	€	0	0	709	0	0	0	0	0	0	0	0	0	0	0	0	0	0	0	0	0	0	0	0	0	0	0
4.10.20.20.080.010.00.000	Altri ricavi per prestazioni non sanitarie verso ATS/ASST/Fondazioni della Regione	€	0	0	709	0	0	0	0	0	0	0	0	0	0	0	0	0	0	0	0	0	0	0	0	0	0	0
4.10.20.20.080.011.00.000	Altri concorsi, recuperi e rimborsi da parte della Regione - GSA	€	0	0	709	0	0	0	0	0	0	0	0	0	0	0	0	0	0	0	0	0	0	0	0	0	0	0
4.10.20.30.080.010.00.000	Altri proventi diversi verso ATS/ASST/Fondazioni della Regione	€	316977	316977	709	316,977	0	0	0	0	0	0	0	0	0	0	0	0	0	0	0	0	0	0	0	0	0	0
	A.3) Concorsi, recuperi, rimborsi per attività tipiche.																											
4.10.30.20.010.010.00.000	Rimborso personale comandato e convenzionato c/o ATS/ASST/Fondazioni della Regione	€	3617	3617	709	0	0	0	0	0	0	0	0	0	0	0	0	0	0	0	0	0	0	0	0	0	0	0
4.10.30.20.020.010.00.000	Rimborsi per Cessione di farmaci ed emoderivati verso ATS/ASST/Fondazioni della Regione [ESCLUSI EMODERIVATI GESTITI VIA CONSORZIO INTERREGIONALE]	€	0	0	709	0	0	0	0	0	0	0	0	0	0	0	0	0	0	0	0	0	0	0	0	0	0	0
4.10.30.20.020.012.00.000	Rimborsi per Cessione emoderivati verso ATS/ASST/Fondazioni della Regione [SOLAMENTE OVE GESTITI NELL'AMBITO DEL CONSORZIO INTERREGIONALE]	€	0	0	709	0	0	0	0	0	0	0	0	0	0	0	0	0	0	0	0	0	0	0	0	0	0	0
4.10.30.20.030.010.00.000	Rimborsi per Cessione di sangue ed emocomponenti verso ATS/ASST/Fondazioni		0	0	709	0	0	0	0	0	0	0	0	0	0	0	0	0	0	0	0	0	0	0	0	0	0	0
4.10.30.20.030.020.00.000	Rimborsi per Cessione di Emoderivati di produzione regionale verso ATS/ASST/Fondazioni della Regione	€	0	0	709	0	0	0	0	0	0	0	0	0	0	0	0	0	0	0	0	0	0	0	0	0	0	0
4.10.30.20.040.010.00.000	Rimborso per acquisto altri beni da parte di ATS/ASST/Fondazioni della Regione	€	0	0	709	0	0	0	0	0	0	0	0	0	0	0	0	0	0	0	0	0	0	0	0	0	0	0
4.10.30.20.050.010.00.000	Altri concorsi, recuperi e rimborsi per attività tipiche da parte di ATS/ASST/Fondazioni della Regione	€.	0	0	709	0	0	0	0	0	0	0	0	0	0	0	0	0	0	0	0	0	0	0	0	0	0	0
	B.1) Acquisti di beni																											
4.20.05.10.010.810.00.000	Farmaceutici: Specialità Medicinali da ATS/ASST/Fondazioni della Regione	€	0	0	709	0	0	0	0	0	0	0	0	0	0	0	0	0	0	0	0	0	0	0	0	0	0	0
4.20.05.10.010.820.00.000	Farmaceutici: Specialità Medicinali (Doppio Canale ex Nota CUF 37) da ATS/ASST/Fondazioni della Regione	€	0	0	709	0	0	0	0	0	0	0	0	0	0	0	0	0	0	0	0	0	0	0	0	0	0	0
4.20.05.10.020.810.00.000	Farmaceutici: Ossigeno da ATS/ASST/Fondazioni della Regione	€	0	0	709	0	0	0	0	0	0	0	0	0	0	0	0	0	0	0	0	0	0	0	0	0	0	0
4.20.05.10.020.820.00.000	Farmaceutici: Ossigeno (Doppio Canale) da ATS/ASST/Fondazioni della Regione	€	0	0	709	0	0	0	0	0	0	0	0	0	0	0	0	0	0	0	0	0	0	0	0	0	0	0
4.20.05.10.030.810.00.000	Emoderivati da ATS/ASST/Fondazioni della Regione [ESCLUSI EMODERIVATI GESTITI VIA CONSORZIO INTERREGIONALE]	€	0	0	709	0	0	0	0	0	0	0	0	0	0	0	0	0	0	0	0	0	0	0	0	0	0	0
4.20.05.10.030.812.00.000	Emoderivati da ATS/ASST/Fondazioni della Regione [SOLAMENTE OVE GESTITI NELL'AMBITO DEL CONSORZIO INTERREGIONALE]	€	0	0	709	0	0	0	0	0	0	0	0	0	0	0	0	0	0	0	0	0	0	0	0	0	0	0
4.20.05.10.030.820.00.000	Emoderivati (Doppio Canale ex Nota CUF 37) da ATS/ASST/Fondazioni della Regione	€	0	0	709	0	0	0	0	0	0	0	0	0	0	0	0	0	0	0	0	0	0	0	0	0	0	0
4.20.05.10.030.910.00.000	Emoderivati di produzione regionale da ATS/ASST/IRCCS/Fondazioni della Regione	€	0	0	709	0	0	0	0	0	0	0	0	0	0	0	0	0	0	0	0	0	0	0	0	0	0	0
4.20.05.10.030.920.00.000	Emoderivati di produzione regionale da ATS/ASST/IRCCS/Fondazioni della Regione SOLAMENTE OVE GESTITI NELL'AMBITO DEL CONSORZIO INTERREGIONALE]	€	0	0	709	0	0	0	0	0	0	0	0	0	0	0	0	0	0	0	0	0	0	0	0	0	0	0
4.20.05.10.130.810.00.000	Sangue ed emocomponenti da ATS/ASST/Fondazioni della Regione	€	0	0	709	0	0	0	0	0	0	0	0	0	0	0	0	0	0	0	0	0	0	0	0	0	0	0
4.20.05.10.800.811.00.000	Altri beni e prodotti sanitari Prodotti farmaceutici ed emoderivati) da ATS/ASST/Fondazioni della Regione	€	0	0	709	0	0	0	0	0	0	0	0	0	0	0	0	0	0	0	0	0	0	0	0	0	0	0
4.20.05.10.800.812.00.000	Altri beni e prodotti sanitari Sangue ed emocomponenti) da ATS/ASST/Fondazioni della Regione	€	0	0	709	0	0	0	0	0	0	0	0	0	0	0	0	0	0	0	0	0	0	0	0	0	0	0
4.20.05.10.800.813.00.000	Altri beni e prodotti sanitari (Dispositivi Medici) da ATS/ASST/Fondazioni della Regione)	€	0	0	709	0	0	0	0	0	0	0	0	0	0	0	0	0	0	0	0	0	0	0	0	0	0	0
4.20.05.10.800.814.00.000	Altri beni e prodotti sanitari (Prodotti dietetici) da ATS/ASST/Fondazioni della Regione	€	0	0	709	0	0	0	0	0	0	0	0	0	0	0	0	0	0	0	0	0	0	0	0	0	0	0
4.20.05.10.800.815.00.000	Altri beni e prodotti sanitari (Materiali per la profilassi - vaccini) da ATS/ASST/Fondazioni della Regione	€	0	0	709	0	0	0	0	0	0	0	0	0	0	0	0	0	0	0	0	0	0	0	0	0	0	0
4.20.05.10.800.816.00.000	Altri beni e prodotti sanitari (Prodotti chimici) da ATS/ASST/Fondazioni della Regione	€	0	0	709	0	0	0	0	0	0	0	0	0	0	0	0	0	0	0	0	0	0	0	0	0	0	0
4.20.05.10.800.817.00.000	Altri beni e prodotti sanitari Materiali e prodotti per uso veterinario) da ATS/ASST/Fondazioni della Regione	€	0	0	709	0	0	0	0	0	0	0	0	0	0	0	0	0	0	0	0	0	0	0	0	0	0	0
4.20.05.10.800.818.00.000	Altri beni e prodotti sanitari Altri beni e prodotti sanitari) da ATS/ASST/Fondazioni della Regione	€	0	0	709	0	0	0	0	0	0	0	0	0	0	0	0	0	0	0	0	0	0	0	0	0	0	0
4.20.05.20.800.810.00.000	Altri beni non sanitari da ATS/ASST/Fondazioni della Regione	€	0	0	709	0	0	0	0	0	0	0	0	0	0	0	0	0	0	0	0	0	0	0	0	0	0	0
4.20.10.10.010.110.00.000	Assistenza per medicina di base convenzionata: da strutture pubbliche ubicate nel proprio territorio: ASST/Fondazioni pubbliche	€	0	0	709	0	0	0	0	0	0	0	0	0	0	0	0	0	0	0	0	0	0	0	0	0	0	0
4.20.10.10.010.120.00.000	Assistenza per medicina di base convenzionata: da strutture pubbliche ubicate in altre province della Regione: ATS/ASST/Fondazioni pubbliche	€	0	0	709	0	0	0	0	0	0	0	0	0	0	0	0	0	0	0	0	0	0	0	0	0	0	0
4.20.10.10.020.010.21.000	Acquisti di servizi sanitari per farmaceutica: da strutture pubbliche ubicate nel proprio territorio: ASST/Fondazioni pubbliche	€	0	0	709	0	0	0	0	0	0	0	0	0	0	0	0	0	0	0	0	0	0	0	0	0	0	0
4.20.10.10.020.010.22.000	Acquisti di servizi sanitari per farmaceutica: da strutture pubbliche ubicate in altre province della Regione: ATS/ASST/Fondazioni pubbliche	€	0	0	709	0	0	0	0	0	0	0	0	0	0	0	0	0	0	0	0	0	0	0	0	0	0	0
	B.2) Acquisti di servizi																											
4.20.10.10.030.010.10.011	Acquisto di prestazioni ambulatoriali da strutture pubbliche ubicate nel proprio territorio: ASST/ATS/Fondazioni pubbliche) - escluso PS non seguito da ricovero	€	0	0	709	0	0	0	0	0	0	0	0	0	0	0	0	0	0	0	0	0	0	0	0	0	0	0
4.20.10.10.030.010.10.012	Acquisto di prestazioni di pronto soccorso non seguite da ricovero di strutture pubbliche ubicate nel proprio territorio: ASST/ATS/Fondazioni pubbliche	€	0	0	709	0	0	0	0	0	0	0	0	0	0	0	0	0	0	0	0	0	0	0	0	0	0	0
4.20.10.10.030.010.10.031	Acquisto di prestazioni ambulatoriali in strutture pubbliche ubicate in altre province della Lombardia: ASST/ATS/Fondazioni pubbliche - escluso PS non seguito da ricovero	€	0	0	709	0	0	0	0	0	0	0	0	0	0	0	0	0	0	0	0	0	0	0	0	0	0	0
4.20.10.10.030.010.10.032	acquisto di prestazioni di pronto soccorso non seguite da ricovero in strutture pubbliche ubicate in altre province della Lombardia: ASST/ATS/Fondazioni pubbliche	€	0	0	709	0	0	0	0	0	0	0	0	0	0	0	0	0	0	0	0	0	0	0	0	0	0	0
4.20.10.10.030.030.10.010	Prestazioni di "screening" in strutture pubbliche ubicate nel proprio territorio: ASST/ATS/Fondazioni pubbliche	€	0	0	709	0	0	0	0	0	0	0	0	0	0	0	0	0	0	0	0	0	0	0	0	0	0	0
4.20.10.10.030.030.10.030	Prestazioni di "screening" in strutture pubbliche ubicate in altre province della Lombardia: ASST/ATS/Fondazioni pubbliche	€	0	0	709	0	0	0	0	0	0	0	0	0	0	0	0	0	0	0	0	0	0	0	0	0	0	0
4.20.10.10.030.040.10.010	Acquisto di prestazioni di Neuro-psichiatria Infantile (Uonpia) in strutture pubbliche ubicate nel proprio territorio: ASST/ATS/Fondazioni pubbliche	€	0	0	709	0	0	0	0	0	0	0	0	0	0	0	0	0	0	0	0	0	0	0	0	0	0	0
4.20.10.10.030.040.10.030	Acquisto di prestazioni di Neuro-psichiatria Infantile (Uonpia) in strutture pubbliche ubicate in altre province della Lombardia: ASST/ATS/Fondazioni pubbliche	€	0	0	709	0	0	0	0	0	0	0	0	0	0	0	0	0	0	0	0	0	0	0	0	0	0	0
4.20.10.10.040.005.10.000	Acquisti di servizi sanitari per assistenza riabilitativa da struture pubbliche ubicate nel proprio territorio: ASST/Fondazioni pubbliche	€	0	0	709	0	0	0	0	0	0	0	0	0	0	0	0	0	0	0	0	0	0	0	0	0	0	0
4.20.10.10.040.005.20.000	Acquisti di servizi sanitari per assistenza riabilitativada strutture pubbliche ubicate in altre province della Regione: ATS/ASST/Fondazioni pubbliche	€	0	0	709	0	0	0	0	0	0	0	0	0	0	0	0	0	0	0	0	0	0	0	0	0	0	0
4.20.10.10.050.460.00.000	Acquisto di prestazioni relative all'Assistenza Integrativa da strutture pubbliche ubicate nel proprio territorio: ATS/ASST/Fondazioni pubbliche	€	0	0	709	0	0	0	0	0	0	0	0	0	0	0	0	0	0	0	0	0	0	0	0	0	0	0
4.20.10.10.050.470.00.000	Acquisto di prestazioni relative all'Assistenza Integrativa da strutture pubbliche ubicate in altre province della Regione: ATS/ASST/Fondazioni pubbliche	€	0	0	709	0	0	0	0	0	0	0	0	0	0	0	0	0	0	0	0	0	0	0	0	0	0	0
4.20.10.10.050.510.00.000	Acquisto di prestazioni relativa all'Assistenza Protesica da strutture pubbliche ubicate nel proprio territorio: ATS/ ASST/Fondazioni pubbliche	€	0	0	709	0	0	0	0	0	0	0	0	0	0	0	0	0	0	0	0	0	0	0	0	0	0	0
4.20.10.10.050.520.00.000	Acquisto di prestazioni relative all'Assistenza Protesica da strutture pubbliche ubicate		0	0	709	0	0	0	0	0	0	0	0	0	0	0	0	0	0	0	0	0	0	0	0	0	0	0
4.20.10.10.060.010.10.000	Acquisto di Drg da strutture pubbliche ubicate nel proprio territorio: ASST/Fondazioni pubbliche	€	0	0	709	0	0	0	0	0	0	0	0	0	0	0	0	0	0	0	0	0	0	0	0	0	0	0
4.20.10.10.060.010.30.000	Acquisto di Drg da strutture pubbliche ubicate in altre province della Lombardia:		0	0	709	0	0	0	0	0	0	0	0	0	0	0	0	0	0	0	0	0	0	0	0	0	0	0
4.20.10.10.070.010.10.000	Acquisto di prestazioni di psichiatria in strutture pubbliche ubicate nel proprio territorio: ASST/Fondazioni pubbliche	€	0	0	709	0	0	0	0	0	0	0	0	0	0	0	0	0	0	0	0	0	0	0	0	0	0	0
4.20.10.10.070.010.30.000	Acquisto di prestazioni di psichiatria in strutture pubbliche ubicate in altre province		0	0	709	0	0	0	0	0	0	0	0	0	0	0	0	0	0	0	0	0	0	0	0	0	0	0
4.20.10.10.080.010.10.000	Acquisto farmaci file F da struture pubbliche ubicate nel proprio territorio: ASST/Fondazioni pubbliche	€	0	0	709	0	0	0	0	0	0	0	0	0	0	0	0	0	0	0	0	0	0	0	0	0	0	0
4.20.10.10.080.010.30.000	Acquisto farmaci file F da strutture pubbliche ubicate in altre province della Regione: ATS/ASST/Fondazioni pubbliche	€	0	0	709	0	0	0	0	0	0	0	0	0	0	0	0	0	0	0	0	0	0	0	0	0	0	0
4.20.10.10.080.010.50.000	Acquisto farmaci file F da Istituti penitenziari (anche per il tramite di ASST/Fondazioni pubbliche)	€	0	0	709	0	0	0	0	0	0	0	0	0	0	0	0	0	0	0	0	0	0	0	0	0	0	0
4.20.10.10.080.030.10.000	Acquisto farmaci "Doppio canale" (ex Nota CUF 37 più ossigeno) da strutture pubbliche ubicate nel proprio territorio (rimborso farmaco più servizio): ASST/Fondazioni pubbliche	€	0	0	709	0	0	0	0	0	0	0	0	0	0	0	0	0	0	0	0	0	0	0	0	0	0	0
4.20.10.10.080.030.30.000	Acquisto farmaci "Doppio canale" (ex Nota CUF 37 più ossigeno) da strutture pubbliche ubicate in altre province (rimborso farmaco più servizio): ATS/ASST/Fondazioni pubbliche		0	0	709	0	0	0	0	0	0	0	0	0	0	0	0	0	0	0	0	0	0	0	0	0	0	0
4.20.10.10.080.050.10.000	Acquisto farmaci "Primo Ciclo" da strutture pubbliche ubicate nel proprio territorio: ASST/Fondazioni pubbliche	€	0	0	709	0	0	0	0	0	0	0	0	0	0	0	0	0	0	0	0	0	0	0	0	0	0	0
4.20.10.10.080.050.30.000	Acquisto farmaci "Primo Ciclo" da strutture pubbliche ubicate in altre province della		0	0	709	0	0	0	0	0	0	0	0	0	0	0	0	0	0	0	0	0	0	0	0	0	0	0
4.20.10.10.090.040.00.000	Acquisto di prestazioni termali da strutture pubbliche ubicate nel proprio territorio: ASST/Fondazioni pubbliche	€	0	0	709	0	0	0	0	0	0	0	0	0	0	0	0	0	0	0	0	0	0	0	0	0	0	0
4.20.10.10.090.050.00.000	Acquisto di prestazioni termali da strutture pubbliche da strutture pubbliche ubicate in		0	0	709	0	0	0	0	0	0	0	0	0	0	0	0	0	0	0	0	0	0	0	0	0	0	0
4.20.10.10.100.010.30.000	Acquisto di prestazioni trasporto sanitari da strutture pubbliche ubicate nel proprio territorio: ASST/Fondazioni pubbliche	€	0	0	709	0	0	0	0	0	0	0	0	0	0	0	0	0	0	0	0	0	0	0	0	0	0	0
4.20.10.10.100.010.40.000	Acquisto di prestazioni trasporto sanitari da strutture pubbliche da strutture pubbliche ubicate in altre province della Regione: ATS/ASST/Fondazioni pubbliche	€	0	0	709	0	0	0	0	0	0	0	0	0	0	0	0	0	0	0	0	0	0	0	0	0	0	0

Dettaglio nota integrativa di: ASST DI LODI - Consuntivo 2019		ASST DI MONZA	ASST DI VIMERCATE	ASST PAPA GIOVANNI XXIII	ASST DI BERGAMO OVEST	ASST DI BERGAMO EST	ASST DEGLI SPEDALI CIVILI DI BRESCIA	ASST DELLA FRANCIACORTA	ASST DEL GARDA	ASST DI CREMONA	ASST DI MANTOVA	ASST DI CREMA	ASST DI PAVIA	INRCA CENTRO PER LE BRONC. - CASATENOVO	IRCCS ISTITUTO NAZIONALE DEI TUMORI	IRCCS ISTITUTO NEUROLOGICO C.ARLO BESTA	IRCCS POLICLINICO SAN MATTEO	IRCCS OSPEDALE POLICLINICO DI MILANO	AZIENDA REGIONALE EMERGENZA URGENZA (AREU)	AGENZIA DEI CONTROLLI
(Valori in Euro)		716	717	718	719	720	721	722	723	724	725	726	727	920	922	923	924	925	991	992
A.1. Contributi in conto esercizio.																				
Contributi vincolati da ATS/ASST/Fondazioni della Regione (extra fondo)	€	0	0	0	0	0	0	0	0	0	0	0	0	0	0	0	0	0	0	0
Altri contributi da ATS/ASST/Fondazioni della Regione (extra fondo)	€	0	0	0	0	0	0	0	0	0	0	0	0	0	0	0	0	0	0	0
A.2. Proventi e ricavi diversi.																				
Ricavi per prestazioni drg per la ATS di appartenza	€	0	0	0	0	0	0	0	0	0	0	0	0	0	0	0	0	0	0	0
Ricavi per prestazioni drg per altre ATS lombarde	€	0	0	0	0	0	0	0	0	0	0	0	0	0	0	0	0	0	0	0
Ricavi per prestazioni attivita' ambulatoriale per la ATS di appartenenza) - escluso PS non seguito ricovero	€	0	0	0	0	0	0	0	0	0	0	0	0	0	0	0	0	0	0	0
Ricavi per prestazioni di pronto soccorso non seguite da ricovero per la ATS di appartenenza	€	0	0	0	0	0	0	0	0	0	0	0	0	0	0	0	0	0	0	0
Ricavi per prestazioni attivita' ambulatoriale per altre ATS lombarde) - escluso PS non seguito ricovero	€	0	0	0	0	0	0	0	0	0	0	0	0	0	0	0	0	0	0	0
Ricavi per prestazioni di pronto soccorso non seguite da ricovero per altre ATS lombarde	€	0	0	0	0	0	0	0	0	0	0	0	0	0	0	0	0	0	0	0
Ricavi per prestazioni di "screening" ATS di appartenenza	€	0	0	0	0	0	0	0	0	0	0	0	0	0	0	0	0	0	0	0
Ricavi per prestazioni di "screening" altre ATS della Regione	€	0	0	0	0	0	0	0	0	0	0	0	0	0	0	0	0	0	0	0
Ricavi per Neuro-psichiatria Infantile (Uonpia) per la ATS di appartenenza	€	0	0	0	0	0	0	0	0	0	0	0	0	0	0	0	0	0	0	0
Ricavi per Neuro-psichiatria Infantile (Uonpia) per altre ATS lombarde	€	0	0	0	0	0	0	0	0	0	0	0	0	0	0	0	0	0	0	0
Ricavi per attivita' di psichiatria (circ. 46/san) per la ATS di appartenenza	€	0	0	0	0	0	0	0	0	0	0	0	0	0	0	0	0	0	0	0
Ricavi per attivita' di psichiatria (circ. 46/san) per altre ATS lombarde	€	0	0	0	0	0	0	0	0	0	0	0	0	0	0	0	0	0	0	0
Ricavi per farmaci File F (escluso HCV) per la ATS di appartenenza	€	0	0	0	0	0	0	0	0	0	0	0	0	0	0	0	0	0	0	0
Ricavi per farmaci HCV per la ATS di appartenenza	€	0	0	0	0	0	0	0	0	0	0	0	0	0	0	0	0	0	0	0
Ricavi per farmaci File F (escluso HCV) per altre ATS lombarde	€	0	0	0	0	0	0	0	0	0	0	0	0	0	0	0	0	0	0	0
Ricavi per farmaci HCV per altre ATS lombarde	€	0	0	0	0	0	0	0	0	0	0	0	0	0	0	0	0	0	0	0
Ricavi per i farmaci File F (escluso HCV) per carcerati (per conto Istituti penitenziari)	€	0	0	0	0	0	0	0	0	0	0	0	0	0	0	0	0	0	0	0
Ricavi per i farmaci HCV per carcerati (per conto Istituti penitenziari)	€	0	0	0	0	0	0	0	0	0	0	0	0	0	0	0	0	0	0	0
Ricavi per farmaci erogati in "Doppio Canale" per ATS di appartenenza	€	0	0	0	0	0	0	0	0	0	0	0	0	0	0	0	0	0	0	0
Ricavi per farmaci erogati in "Doppio Canale" per altre ATS lombarde	€	0	0	0	0	0	0	0	0	0	0	0	0	0	0	0	0	0	0	0
Ricavi per farmaci erogati in "Primo ciclo" per ATS di appartenenza	€	0	0	0	0	0	0	0	0	0	0	0	0	0	0	0	0	0	0	0
Ricavi per farmaci erogati in "Primo ciclo" per altre ATS lombarde	€	0	0	0	0	0	0	0	0	0	0	0	0	0	0	0	0	0	0	0
Prestazioni di servizi MMG, PLS, Continuità assistenziale per ATS di appartenenza	€	0	0	0	0	0	0	0	0	0	0	0	0	0	0	0	0	0	0	0
Prestazioni di servizi MMG, PLS, Continuità assistenziale per altre ATS lombarde	€	0	0	0	0	0	0	0	0	0	0	0	0	0	0	0	0	0	0	0
Prestazioni servizi farmaceutica convenzionata per ATS di appartenenza	€	0	0	0	0	0	0	0	0	0	0	0	0	0	0	0	0	0	0	0
Prestazioni servizi farmaceutica convenzionata per altre ATS lombarde	€	0	0	0	0	0	0	0	0	0	0	0	0	0	0	0	0	0	0	0
Prestazioni termali per ATS di appartenenza	€	0	0	0	0	0	0	0	0	0	0	0	0	0	0	0	0	0	0	0
Prestazioni termali per altre ATS lombarde	€	0	0	0	0	0	0	0	0	0	0	0	0	0	0	0	0	0	0	0
Prestazioni di trasporto ambulanze ed elisoccorso per ATS di appartenenza	€	0	0	0	0	0	0	0	0	0	0	0	0	0	0	0	0	0	0	0
Prestazioni di assistenza integrativa per ATS di appartenenza	€	0	0	0	0	0	0	0	0	0	0	0	0	0	0	0	0	0	0	0
Prestazioni di assistenza integrativa per altre ATS lombarde	€	0	0	0	0	0	0	0	0	0	0	0	0	0	0	0	0	0	0	0
Prestazioni di assistenza protesica per ATS di appartenenza	€	0	0	0	0	0	0	0	0	0	0	0	0	0	0	0	0	0	0	0
Prestazioni di assistenza protesica per altre ATS lombarde	€	0	0	0	0	0	0	0	0	0	0	0	0	0	0	0	0	0	0	0
Prestazioni di assistenza riabilitativa extraospedaliera per ATS di appartenenza	€	0	0	0	0	0	0	0	0	0	0	0	0	0	0	0	0	0	0	0
Prestazioni di assistenza riabilitativa extraospedaliera per altre ATS lombarde	€	0	0	0	0	0	0	0	0	0	0	0	0	0	0	0	0	0	0	0
Ricavi per cessioni di emocomponenti e cellule staminali di produzione regionale VS ATS, ASST, IRCCS della Regione	€	0	0	0	0	0	0	0	0	0	0	0	0	0	0	0	0	0	0	0
Ricavi per cessioni di emocomponenti e cellule staminali NON di produzione regionale VS ATS, ASST, IRCCS della Regione	€	0	0	0	0	0	0	0	0	0	0	0	0	0	0	0	0	0	0	0
Prestazioni assistenza domiciliare integrata (ADI) per ATS di appartenenza	€	0	0	0	0	0	0	0	0	0	0	0	0	0	0	0	0	0	0	0
Prestazioni assistenza domiciliare integrata (ADI) per altre ATS lombarde	€	0	0	0	0	0	0	0	0	0	0	0	0	0	0	0	0	0	0	0
Altre prestazioni sanitarie v/ATS di appartenenza	€	0	0	0	0	0	0	0	0	0	0	0	0	0	0	0	0	0	0	0
Altre prestazioni sanitarie verso altre ATS/ASST/Fondazioni lombardi	€	0	0	0	0	0	0	0	0	0	0	0	0	0	0	0	0	0	0	0
Ricavi per prestazioni di cure palliative domiciliari per ATS di appartenenza	€	0	0	0	0	0	0	0	0	0	0	0	0	0	0	0	0	0	0	0
Ricavi per prestazioni di cure palliative domiciliari per altre ATS lombarde	€	0	0	0	0	0	0	0	0	0	0	0	0	0	0	0	0	0	0	0
Ricavi per prestazioni di cure palliative residenziali per ATS di appartenenza		0	0	0	0	0	0	0	0	0	0	0	0	0	0	0	0	0	0	0
Ricavi per prestazioni di cure palliative residenziali per altre ATS lombarde		0	0	0	0	0	0	0	0	0	0	0	0	0	0	0	0	0	0	0
Altre prestazioni socio sanitarie v/ ATS di appartenenza	€	0	0	0	0	0	0	0	0	0	0	0	0	0	0	0	0	0	0	0
Ricavi per Voucher socio-sanitari ATS della Regione	€	0	0	0	0	0	0	0	0	0	0	0	0	0	0	0	0	0	0	0
Altre prestazioni socio sanitarie verso altre ATS/ASST/Fondazioni lombardi	€	0	0	0	0	0	0	0	0	0	0	0	0	0	0	0	0	0	0	0
Ricavi per consulenza sanitaria per ATS di appartenenza	€	0	0	0	0	0	0	0	0	0	0	0	0	0	0	0	0	0	0	0
Ricavi per consulenza sanitaria v/altre ATS-ASST-Fondazioni della Regione	€	0	0	0	0	0	0	0	0	0	0	0	0	0	0	0	0	0	0	0
Ricavi per servizi di consulenza sanitaria in area pagamento (art. 55 c.1 lett. c) d) e) ex art. 57-58 CCNL) verso ATS-ASST-Fondazioni della Regione	€	0	0	0	0	0	0	0	0	0	0	0	0	0	0	0	0	0	0	0
Ricavi per prestazioni sanitarie intramoenia - Altro verso ATS-ASST-Fondazioni della	€	0	0	0	0	0	0	0	0	0	0	0	0	0	0	0	0	0	0	0
Ricavi di ATS per attività di prevenzione, salute ambiente di lavoro, igiene pubblica ed ambientale verso ATS/ASST/Fondazioni della Regione	€	0	0	0	0	0	0	0	0	0	0	0	0	0	0	0	0	0	0	0
Ricavi di ATS per sanzioni amministrative art. 12-bis, L.R. 31/1997 ATS/ASST/Fondazioni della Regione	€	0	0	0	0	0	0	0	0	0	0	0	0	0	0	0	0	0	0	0
Ricavi per formazione verso ATS/ASST/Fondazioni della Regione	€	0	0	0	0	0	0	0	0	0	0	0	0	0	0	0	0	0	0	0
Altri ricavi per prestazioni non sanitarie verso ATS/ASST/Fondazioni della Regione	€	0	0	0	0	0	0	0	0	0	0	0	0	0	0	0	0	0	0	0
Altri concorsi, recuperi e rimborsi da parte della Regione - GSA	€	0	0	0	0	0	0	0	0	0	0	0	0	0	0	0	0	0	0	0
Altri proventi diversi verso ATS/ASST/Fondazioni della Regione	€	0	0	0	0	0	0	0	0	0	0	0	0	0	0	0	0	0	0	0
A.3) Concorsi, recuperi, rimborsi per attività tipiche.																				
Rimborso personale comandato e convenzionato c/o ATS/ASST/Fondazioni della Regione	€	0	0	0	0	0	0	0	0	0	0	0	0	0	0	0	0	0	0	3.617
Rimborsi per Cessione di farmaci ed emoderivati verso ATS/ASST/Fondazioni della Regione [ESCLUSI EMODERIVATI GESTITI VIA CONSORZIO INTERREGIONALE]	€	0	0	0	0	0	0	0	0	0	0	0	0	0	0	0	0	0	0	0
Rimborsi per Cessione emoderivati verso ATS/ASST/Fondazioni della Regione [SOLAMENTE OVE GESTITI NELL'AMBITO DEL CONSORZIO INTERREGIONALE]	€	0	0	0	0	0	0	0	0	0	0	0	0	0	0	0	0	0	0	0
Rimborsi per Cessione di sangue ed emocomponenti verso ATS/ASST/Fondazioni	€	0	0	0	0	0	0	0	0	0	0	0	0	0	0	0	0	0	0	0
Rimborsi per Cessione di Emoderivati di produzione regionale verso ATS/ASST/Fondazioni della Regione	€	0	0	0	0	0	0	0	0	0	0	0	0	0	0	0	0	0	0	0
Rimborso per acquisto altri beni da parte di ATS/ASST/Fondazioni della Regione	€	0	0	0	0	0	0	0	0	0	0	0	0	0	0	0	0	0	0	0
Altri concorsi, recuperi e rimborsi per attività tipiche da parte di ATS/ASST/Fondazioni della Regione	€	0	0	0	0	0	0	0	0	0	0	0	0	0	0	0	0	0	0	0
B.1) Acquisti di beni																				
Farmaceutici: Specialità Medicinali da ATS/ASST/Fondazioni della Regione	€	0	0	0	0	0	0	0	0	0	0	0	0	0	0	0	0	0	0	0
Farmaceutici: Specialità Medicinali (Doppio Canale ex Nota CUF 37) da ATS/ASST/Fondazioni della Regione	€	0	0	0	0	0	0	0	0	0	0	0	0	0	0	0	0	0	0	0
Farmaceutici: Ossigeno da ATS/ASST/Fondazioni della Regione	€	0	0	0	0	0	0	0	0	0	0	0	0	0	0	0	0	0	0	0
Farmaceutici: Ossigeno (Doppio Canale) da ATS/ASST/Fondazioni della Regione	€	0	0	0	0	0	0	0	0	0	0	0	0	0	0	0	0	0	0	0
Emoderivati da ATS/ASST/Fondazioni della Regione [ESCLUSI EMODERIVATI GESTITI VIA CONSORZIO INTERREGIONALE]	€	0	0	0	0	0	0	0	0	0	0	0	0	0	0	0	0	0	0	0
Emoderivati da ATS/ASST/Fondazioni della Regione [SOLAMENTE OVE GESTITI NELL'AMBITO DEL CONSORZIO INTERREGIONALE]	€	0	0	0	0	0	0	0	0	0	0	0	0	0	0	0	0	0	0	0
Emoderivati (Doppio Canale ex Nota CUF 37) da ATS/ASST/Fondazioni della Regione	€	0	0	0	0	0	0	0	0	0	0	0	0	0	0	0	0	0	0	0
Emoderivati di produzione regionale da ATS/ASST/IRCCS/Fondazioni della Regione	€	0	0	0	0	0	0	0	0	0	0	0	0	0	0	0	0	0	0	0
Emoderivati di produzione regionale da ATS/ASST/IRCCS/Fondazioni della Regione SOLAMENTE OVE GESTITI NELL'AMBITO DEL CONSORZIO INTERREGIONALE]	€	0	0	0	0	0	0	0	0	0	0	0	0	0	0	0	0	0	0	0
Sangue ed emocomponenti da ATS/ASST/Fondazioni della Regione	€	0	0	0	0	0	0	0	0	0	0	0	0	0	0	0	0	0	0	0
Altri beni e prodotti sanitari Prodotti farmaceutici ed emoderivati) da ATS/ASST/Fondazioni della Regione	€	0	0	0	0	0	0	0	0	0	0	0	0	0	0	0	0	0	0	0
Altri beni e prodotti sanitari Sangue ed emocomponenti) da ATS/ASST/Fondazioni della Regione	€	0	0	0	0	0	0	0	0	0	0	0	0	0	0	0	0	0	0	0
Altri beni e prodotti sanitari (Dispositivi Medici) da ATS/ASST/Fondazioni della Regione)	€	0	0	0	0	0	0	0	0	0	0	0	0	0	0	0	0	0	0	0
Altri beni e prodotti sanitari (Prodotti dietetici) da ATS/ASST/Fondazioni della Regione	€	0	0	0	0	0	0	0	0	0	0	0	0	0	0	0	0	0	0	0
Altri beni e prodotti sanitari (Materiali per la profilassi - vaccini) da ATS/ASST/Fondazioni della Regione	€	0	0	0	0	0	0	0	0	0	0	0	0	0	0	0	0	0	0	0
Altri beni e prodotti sanitari (Prodotti chimici) da ATS/ASST/Fondazioni della Regione	€	0	0	0	0	0	0	0	0	0	0	0	0	0	0	0	0	0	0	0
Altri beni e prodotti sanitari Materiali e prodotti per uso veterinario) da ATS/ASST/Fondazioni della Regione	€	0	0	0	0	0	0	0	0	0	0	0	0	0	0	0	0	0	0	0
Altri beni e prodotti sanitari Altri beni e prodotti sanitari) da ATS/ASST/Fondazioni della Regione	€	0	0	0	0	0	0	0	0	0	0	0	0	0	0	0	0	0	0	0
Altri beni non sanitari da ATS/ASST/Fondazioni della Regione	€	0	0	0	0	0	0	0	0	0	0	0	0	0	0	0	0	0	0	0
Assistenza per medicina di base convenzionata: da strutture pubbliche ubicate nel proprio territorio: ASST/Fondazioni pubbliche	€	0	0	0	0	0	0	0	0	0	0	0	0	0	0	0	0	0	0	0
Assistenza per medicina di base convenzionata: da strutture pubbliche ubicate in altre province della Regione: ATS/ASST/Fondazioni pubbliche	€	0	0	0	0	0	0	0	0	0	0	0	0	0	0	0	0	0	0	0
Acquisti di servizi sanitari per farmaceutica: da strutture pubbliche ubicate nel proprio territorio: ASST/Fondazioni pubbliche	€	0	0	0	0	0	0	0	0	0	0	0	0	0	0	0	0	0	0	0
Acquisti di servizi sanitari per farmaceutica: da strutture pubbliche ubicate in altre province della Regione: ATS/ASST/Fondazioni pubbliche	€	0	0	0	0	0	0	0	0	0	0	0	0	0	0	0	0	0	0	0
B.2) Acquisti di servizi																				
Acquisto di prestazioni ambulatoriali da strutture pubbliche ubicate nel proprio territorio: ASST/ATS/Fondazioni pubbliche) - escluso PS non seguito da ricovero	€	0	0	0	0	0	0	0	0	0	0	0	0	0	0	0	0	0	0	0
Acquisto di prestazioni di pronto soccorso non seguite da ricovero di strutture pubbliche ubicate nel proprio territorio: ASST/ATS/Fondazioni pubbliche	€	0	0	0	0	0	0	0	0	0	0	0	0	0	0	0	0	0	0	0
Acquisto di prestazioni ambulatoriali in strutture pubbliche ubicate in altre province della Lombardia: - ASST/ATS/Fondazioni pubbliche - escluso PS non seguito da ricovero	€	0	0	0	0	0	0	0	0	0	0	0	0	0	0	0	0	0	0	0
acquisto di prestazioni di pronto soccorso non seguite da ricovero in strutture pubbliche ubicate in altre province della Lombardia: ASST/ATS/Fondazioni pubbliche	€	0	0	0	0	0	0	0	0	0	0	0	0	0	0	0	0	0	0	0
Prestazioni di "screening" in strutture pubbliche ubicate nel proprio territorio: ASST/ATS/Fondazioni pubbliche	€	0	0	0	0	0	0	0	0	0	0	0	0	0	0	0	0	0	0	0
Prestazioni di "screening" in strutture pubbliche ubicate in altre province della Lombardia: ASST/ATS/Fondazioni pubbliche	€	0	0	0	0	0	0	0	0	0	0	0	0	0	0	0	0	0	0	0
Acquisto di prestazioni di Neuro-psichiatria Infantile (Uonpia) in strutture pubbliche ubicate nel proprio territorio: ASST/ATS/Fondazioni pubbliche	€	0	0	0	0	0	0	0	0	0	0	0	0	0	0	0	0	0	0	0
Acquisto di prestazioni di Neuro-psichiatria Infantile (Uonpia) in strutture pubbliche ubicate in altre province della Lombardia: ASST/ATS/Fondazioni pubbliche	€	0	0	0	0	0	0	0	0	0	0	0	0	0	0	0	0	0	0	0
Acquisti di servizi sanitari per assistenza riabilitativa da strutture pubbliche ubicate nel proprio territorio: ASST/Fondazioni pubbliche	€	0	0	0	0	0	0	0	0	0	0	0	0	0	0	0	0	0	0	0
Acquisti di servizi sanitari per assistenza riabilitativa da strutture pubbliche ubicate in altre province della Regione: ATS/ASST/Fondazioni pubbliche	€	0	0	0	0	0	0	0	0	0	0	0	0	0	0	0	0	0	0	0
Acquisto di prestazioni relative allAssistenza Integrativa da strutture pubbliche ubicate nel proprio territorio: ATS/ASST/Fondazioni pubbliche	€	0	0	0	0	0	0	0	0	0	0	0	0	0	0	0	0	0	0	0
Acquisto di prestazioni relative allAssistenza Integrativa da strutture pubbliche ubicate in altre province della Regione: ATS/ASST/Fondazioni pubbliche	€	0	0	0	0	0	0	0	0	0	0	0	0	0	0	0	0	0	0	0
Acquisto di prestazioni relative allAssistenza Protesica da strutture pubbliche ubicate nel proprio territorio: ATS/ ASST/Fondazioni pubbliche	€	0	0	0	0	0	0	0	0	0	0	0	0	0	0	0	0	0	0	0
Acquisto di prestazioni relative allAssistenza Protesica da strutture pubbliche ubicate		0	0	0	0	0	0	0	0	0	0	0	0	0	0	0	0	0	0	0
Acquisto di Drg da strutture pubbliche ubicate nel proprio territorio: ASST/Fondazioni pubbliche	€	0	0	0	0	0	0	0	0	0	0	0	0	0	0	0	0	0	0	0
Acquisto di Drg da strutture pubbliche ubicate in altre province della Lombardia:	€	0	0	0	0	0	0	0	0	0	0	0	0	0	0	0	0	0	0	0
Acquisto di prestazioni di psichiatria in strutture pubbliche ubicate nel proprio territorio: ASST/Fondazioni pubbliche	€	0	0	0	0	0	0	0	0	0	0	0	0	0	0	0	0	0	0	0
Acquisto di prestazioni di psichiatria in strutture pubbliche ubicate in altre province	€	0	0	0	0	0	0	0	0	0	0	0	0	0	0	0	0	0	0	0
Acquisto farmaci file F da strutture pubbliche ubicate nel proprio territorio: ASST/Fondazioni pubbliche	€	0	0	0	0	0	0	0	0	0	0	0	0	0	0	0	0	0	0	0
Acquisto farmaci file F da strutture pubbliche ubicate in altre province della Regione: ATS/ASST/Fondazioni pubbliche	€	0	0	0	0	0	0	0	0	0	0	0	0	0	0	0	0	0	0	0
Acquisto farmaci file F da Istituti penitenziari (anche per il tramite di ASST/Fondazioni pubbliche)	€	0	0	0	0	0	0	0	0	0	0	0	0	0	0	0	0	0	0	0
Acquisto farmaci "Doppio canale" (ex Nota CUF 37 più ossigeno) da strutture pubbliche ubicate nel proprio territorio (rimborso farmaco più servizio): ASST/Fondazioni pubbliche	€	0	0	0	0	0	0	0	0	0	0	0	0	0	0	0	0	0	0	0
Acquisto farmaci "Doppio canale" (ex Nota CUF 37 più ossigeno) da strutture pubbliche ubicate in altre province (rimborso farmaco più servizio): ATS/ASST/Fondazioni pubbliche	€	0	0	0	0	0	0	0	0	0	0	0	0	0	0	0	0	0	0	0
Acquisto farmaci "Primo Ciclo" da strutture pubbliche ubicate nel proprio territorio: ASST/Fondazioni pubbliche	€	0	0	0	0	0	0	0	0	0	0	0	0	0	0	0	0	0	0	0
Acquisto farmaci "Primo Ciclo" da strutture pubbliche ubicate in altre province della	€	0	0	0	0	0	0	0	0	0	0	0	0	0	0	0	0	0	0	0
Acquisto di prestazioni termali da strutture pubbliche ubicate nel proprio territorio: ASST/Fondazioni pubbliche	€	0	0	0	0	0	0	0	0	0	0	0	0	0	0	0	0	0	0	0
Acquisto di prestazioni termali da strutture pubbliche da strutture pubbliche ubicate in	€	0	0	0	0	0	0	0	0	0	0	0	0	0	0	0	0	0	0	0
Acquisto di prestazioni trasporto sanitari da strutture pubbliche ubicate nel proprio territorio: ASST/Fondazioni pubbliche	€	0	0	0	0	0	0	0	0	0	0	0	0	0	0	0	0	0	0	0
Acquisto di prestazioni trasporto sanitari da strutture pubbliche da strutture pubbliche ubicate in altre province della Regione: ATS/ASST/Fondazioni pubbliche	€	0	0	0	0	0	0	0	0	0	0	0	0	0	0	0	0	0	0	0

COD_COGE_OLD	Dettaglio nota integrativa di: ASST DI LODI - Consuntivo 2019		TOTALE N.I.	TOTALE FOGLIO CONS	Codice Azienda	ATS DELLA CITTA' METROPOLITANA DI MILANO	ATS DELL'INSUBRIA	ATS DELLA MONTAGNA	ATS DELLA BRIANZA	ATS DI BERGAMO	ATS DI BRESCIA	ATS DELLA VAL PADANA	ATS DI PAVIA	ASST GRANDE OSPEDALE METROPOLITANO NIGUARDA	ASST SANTI PAOLO E CARLO	ASST FATEBENEFRATELLI SACCO	ASST CENTRO SPECIALISTICO ORTOPEDICO TRAUMATOLOGICO	ASST OVEST MILANESE	ASST RHODENSE	ASST NORD MILANO	ASST MELEGNANO E DELLA MARTESANA	ASST DI LODI	ASST DEI SETTE LAGHI	ASST DELLA VALLE OLONA	ASST LARIANA	ASST DELLA VALTELLINA E DELL'ALTO LARIO	ASST DELLA VALCAMONICA	ASST DI LECCO
	(Valori in Euro)			709		321	322	323	324	325	326	327	328	701	702	703	704	705	706	707	708	709	710	711	712	713	714	715
	A.1. Contributi in conto esercizio.																											
4.10.10.20.030.010.00.000	Contributi vincolati da ATS/ASST/Fondazioni della Regione (extra fondo)	€		0	709																							
4.10.10.20.030.020.00.000	Altri contributi da ATS/ASST/Fondazioni della Regione (extra fondo)	€		44436	709	44,436																						
	A.2. Proventi e ricavi diversi.																											
4.10.20.10.010.010.00.000	Ricavi per prestazioni drg per la ATS di appartenenza	€		0	709																							
4.10.20.10.010.020.00.000	Ricavi per prestazioni drg per altre ATS lombarde	€		0	709																							
4.10.20.10.020.010.01.000	Ricavi per prestazioni attivita' ambulatoriale per la ATS di appartenenza) - escluso PS non seguito ricovero	€		0	709																							
4.10.20.10.020.010.02.000	Ricavi per prestazioni di pronto soccorso non seguite da ricovero per la ATS di appartenenza	€		0	709																							
4.10.20.10.020.020.01.000	Ricavi per prestazioni attivita' ambulatoriale per altre ATS lombarde) - escluso PS non seguito ricovero	€		0	709																							
4.10.20.10.020.020.02.000	Ricavi per prestazioni di pronto soccorso non seguite da ricovero per altre ATS lombarde	€		0	709																							
4.10.20.10.020.110.00.000	Ricavi per prestazioni di "screening" ATS di appartenenza	€		0	709																							
4.10.20.10.020.120.00.000	Ricavi per prestazioni di "screening" altre ATS della Regione	€		0	709																							
4.10.20.10.020.210.00.000	Ricavi per Neuro-psichiatria Infantile (Uonpia) per la ATS di appartenenza	€		0	709																							
4.10.20.10.020.220.00.000	Ricavi per Neuro-psichiatria Infantile (Uonpia) per altre ATS lombarde	€		0	709																							
4.10.20.10.030.010.00.000	Ricavi per attivita' di psichiatria (circ. 46/san) per la ATS di appartenenza	€		0	709																							
4.10.20.10.030.020.00.000	Ricavi per attivita' di psichiatria (circ. 46/san) per altre ATS lombarde	€		0	709																							
4.10.20.10.040.010.01.000	Ricavi per farmaci File F (escluso HCV) per la ATS di appartenenza	€		0	709																							
4.10.20.10.040.010.02.000	Ricavi per farmaci HCV per la ATS di appartenenza	€		0	709																							
4.10.20.10.040.020.01.000	Ricavi per farmaci File F (escluso HCV) per altre ATS lombarde	€		0	709																							
4.10.20.10.040.020.02.000	Ricavi per farmaci HCV per altre ATS lombarde	€		0	709																							
4.10.20.10.040.080.01.000	Ricavi per i farmaci File F (escluso HCV) per carcerati (per conto Istituti penitenziari)	€		0	709																							
4.10.20.10.040.080.02.000	Ricavi per i farmaci HCV per carcerati (per conto Istituti penitenziari)	€		0	709																							
4.10.20.10.050.010.00.000	Ricavi per farmaci erogati in "Doppio Canale" per ATS di appartenenza	€		0	709																							
4.10.20.10.050.020.00.000	Ricavi per farmaci erogati in "Doppio Canale" per altre ATS lombarde	€		0	709																							
4.10.20.10.060.010.00.000	Ricavi per farmaci erogati in "Primo ciclo" per ATS di appartenenza	€		0	709																							
4.10.20.10.060.020.00.000	Ricavi per farmaci erogati in "Primo ciclo" per altre ATS lombarde	€		0	709																							
4.10.20.10.100.010.00.000	Prestazioni di servizi MMG, PLS, Continuità assistenziale per ATS di appartenenza	€		0	709																							
4.10.20.10.100.020.00.000	Prestazioni di servizi MMG, PLS, Continuità assistenziale per altre ATS lombarde	€		0	709																							
4.10.20.10.110.010.00.000	Prestazioni servizi farmaceutica convenzionata per ATS di appartenenza	€		0	709																							
4.10.20.10.110.020.00.000	Prestazioni servizi farmaceutica convenzionata per altre ATS lombarde	€		0	709																							
4.10.20.10.120.010.00.000	Prestazioni termali per ATS di appartenenza	€		0	709																							
4.10.20.10.120.020.00.000	Prestazioni termali per altre ATS lombarde	€		0	709																							
4.10.20.10.130.010.00.000	Prestazioni di trasporto ambulanze ed elisoccorso per ATS di appartenenza	€		0	709																							
4.10.20.10.130.021.00.000	Prestazioni di assistenza integrativa per ATS di appartenenza	€		0	709																							
4.10.20.10.130.022.00.000	Prestazioni di assistenza integrativa per altre ATS lombarde	€		0	709																							
4.10.20.10.130.023.00.000	Prestazioni di assistenza protesica per ATS di appartenenza	€		0	709																							
4.10.20.10.130.024.00.000	Prestazioni di assistenza protesica per altre ATS lombarde	€		0	709																							
4.10.20.10.130.025.00.000	Prestazioni di assistenza riabilitativa extraospedaliera per ATS di appartenenza	€		0	709																							
4.10.20.10.130.026.00.000	Prestazioni di assistenza riabilitativa extraospedaliera per altre ATS lombarde	€		0	709																							
4.10.20.10.130.027.00.000	Ricavi per cessioni di emocomponenti e cellule staminali di produzione regionale VS ATS, ASST, IRCCS della Regione	€		0	709																							
4.10.20.10.130.028.00.000	Ricavi per cessioni di emocomponenti e cellule staminali NON di produzione regionale VS ATS, ASST, IRCCS della Regione	€		0	709																							
4.10.20.10.130.029.00.000	Prestazioni assistenza domiciliare integrata (ADI) per ATS di appartenenza	€		0	709																							
4.10.20.10.130.030.00.000	Prestazioni assistenza domiciliare integrata (ADI) per altre ATS lombarde	€		0	709																							
4.10.20.10.190.010.00.000	Altre prestazioni sanitarie v/ATS di appartenenza	€		0	709																							
4.10.20.10.190.020.00.000	Altre prestazioni sanitarie verso altre ATS/ASST/Fondazioni lombardi	€		0	709																							
4.10.20.10.190.021.00.000	Ricavi per prestazioni di cure palliative domiciliari per ATS di appartenenza	€		0	709																							
4.10.20.10.190.022.00.000	Ricavi per prestazioni di cure palliative domiciliari per altre ATS lombarde			0	709																							
4.10.20.10.190.023.00.000	Ricavi per prestazioni di cure palliative residenziali per ATS di appartenenza			0	709																							
4.10.20.10.190.024.00.000	Ricavi per prestazioni di cure palliative residenziali per altre ATS lombarde			0	709																							
4.10.20.10.200.010.00.000	Altre prestazioni socio sanitarie v/ ATS di appartenenza	€		0	709																							
4.10.20.10.200.015.00.000	Ricavi per Voucher socio-sanitari ATS della Regione	€		0	709																							
4.10.20.10.200.020.00.000	Altre prestazioni socio sanitarie verso altre ATS/ASST/Fondazioni lombardi	€		0	709																							
4.10.20.10.300.010.00.000	Ricavi per consulenza sanitaria per ATS di appartenenza	€		0	709																							
4.10.20.10.300.020.00.000	Ricavi per consulenza sanitaria v/altre ATS-ASST-Fondazioni della Regione	€		0	709																							
4.10.20.10.500.120.00.000	Ricavi per servizi di consulenza sanitaria in area pagamento (art. 55 c.1 lett. c) d) ed ex art. 57-58 CCNL) verso ATS-ASST-Fondazioni della Regione	€		0	709																							
4.10.20.10.500.220.00.000	Ricavi per prestazioni sanitarie intramoenia - Altro verso ATS-ASST-Fondazioni della			0	709																							
4.10.20.10.600.800.00.000	Ricavi di ATS per attività di prevenzione, salute ambiente di lavoro, igiene pubblica ed ambientale verso ATS/ASST/Fondazioni della Regione	€		0	709																							
4.10.20.10.650.020.00.000	Ricavi di ATS per sanzioni amministrative art. 12-bis, L.R. 31/1997 ATS/ASST/Fondazioni della Regione	€		0	709																							
4.10.20.20.050.020.00.000	Ricavi per formazione verso ATS/ASST/Fondazioni della Regione	€		0	709																							
4.10.20.20.080.010.00.000	Altri ricavi per prestazioni non sanitarie verso ATS/ASST/Fondazioni della Regione	€		0	709																							
4.10.20.20.080.011.00.000	Altri concorsi, recuperi e rimborsi da parte della Regione - GSA	€		0	709																							
4.10.20.30.080.010.00.000	Altri proventi diversi verso ATS/ASST/Fondazioni della Regione	€		316977	709	316,977																						
	A.3) Concorsi, recuperi, rimborsi per attività tipiche.																											
4.10.30.20.010.010.00.000	Rimborso personale comandato e convenzionato c/o ATS/ASST/Fondazioni della Regione	€		3617	709																							
4.10.30.20.020.010.00.000	Rimborsi per Cessione di farmaci ed emoderivati verso ATS/ASST/Fondazioni della Regione [ESCLUSI EMODERIVATI GESTITI VIA CONSORZIO INTERREGIONALE]	€		0	709																							
4.10.30.20.020.012.00.000	Rimborsi per Cessione emoderivati verso ATS/ASST/Fondazioni della Regione [SOLAMENTE OVE GESTITI NELL'AMBITO DEL CONSORZIO INTERREGIONALE]	€		0	709																							
4.10.30.20.030.010.00.000	Rimborsi per Cessione di sangue ed emocomponenti verso ATS/ASST/Fondazioni			0	709																							
4.10.30.20.030.020.00.000	Rimborsi per Cessione di Emoderivati di produzione regionale verso ATS/ASST/Fondazioni della Regione	€		0	709																							
4.10.30.20.040.010.00.000	Rimborso per acquisto altri beni da parte di ATS/ASST/Fondazioni della Regione	€		0	709																							
4.10.30.20.050.010.00.000	Altri concorsi, recuperi e rimborsi per attività tipiche da parte di ATS/ASST/Fondazioni della Regione	€.		0	709																							
	B.1) Acquisti di beni																											
4.20.05.10.010.810.00.000	Farmaceutici: Specialità Medicinali da ATS/ASST/Fondazioni della Regione	€		0	709																							
4.20.05.10.010.820.00.000	Farmaceutici: Specialità Medicinali (Doppio Canale ex Nota CUF 37) da ATS/ASST/Fondazioni della Regione	€		0	709																							
4.20.05.10.020.810.00.000	Farmaceutici: Ossigeno da ATS/ASST/Fondazioni della Regione	€		0	709																							
4.20.05.10.020.820.00.000	Farmaceutici: Ossigeno (Doppio Canale) da ATS/ASST/Fondazioni della Regione	€		0	709																							
4.20.05.10.030.810.00.000	Emoderivati da ATS/ASST/Fondazioni della Regione [ESCLUSI EMODERIVATI GESTITI VIA CONSORZIO INTERREGIONALE]	€		0	709																							
4.20.05.10.030.812.00.000	Emoderivati da ATS/ASST/Fondazioni della Regione [SOLAMENTE OVE GESTITI NELL'AMBITO DEL CONSORZIO INTERREGIONALE]	€		0	709																							
4.20.05.10.030.820.00.000	Emoderivati (Doppio Canale ex Nota CUF 37) da ATS/ASST/Fondazioni della Regione	€		0	709																							
4.20.05.10.030.910.00.000	Emoderivati di produzione regionale da ATS/ASST/IRCCS/Fondazioni della Regione	€		0	709																							
4.20.05.10.030.920.00.000	Emoderivati di produzione regionale da ATS/ASST/IRCCS/Fondazioni della Regione SOLAMENTE OVE GESTITI NELL'AMBITO DEL CONSORZIO INTERREGIONALE]	€		0	709																							
4.20.05.10.130.810.00.000	Sangue ed emocomponenti da ATS/ASST/Fondazioni della Regione	€		0	709																							
4.20.05.10.800.811.00.000	Altri beni e prodotti sanitari Prodotti farmaceutici ed emoderivati) da ATS/ASST/Fondazioni della Regione	€		0	709																							
4.20.05.10.800.812.00.000	Altri beni e prodotti sanitari Sangue ed emocomponenti) da ATS/ASST/Fondazioni della Regione	€		0	709																							
4.20.05.10.800.813.00.000	Altri beni e prodotti sanitari (Dispositivi Medici) da ATS/ASST/Fondazioni della Regione)	€		0	709																							
4.20.05.10.800.814.00.000	Altri beni e prodotti sanitari (Prodotti dietetici) da ATS/ASST/Fondazioni della Regione	€		0	709																							
4.20.05.10.800.815.00.000	Altri beni e prodotti sanitari (Materiali per la profilassi - vaccini) da ATS/ASST/Fondazioni della Regione	€		0	709																							
4.20.05.10.800.816.00.000	Altri beni e prodotti sanitari (Prodotti chimici) da ATS/ASST/Fondazioni della Regione	€		0	709																							
4.20.05.10.800.817.00.000	Altri beni e prodotti sanitari Materiali e prodotti per uso veterinario) da ATS/ASST/Fondazioni della Regione	€		0	709																							
4.20.05.10.800.818.00.000	Altri beni e prodotti sanitari Altri beni e prodotti sanitari) da ATS/ASST/Fondazioni della Regione	€		0	709																							
4.20.05.20.800.810.00.000	Altri beni non sanitari da ATS/ASST/Fondazioni della Regione	€		0	709																							
4.20.10.10.010.110.00.000	Assistenza per medicina di base convenzionata: da strutture pubbliche ubicate nel proprio territorio: ASST/Fondazioni pubbliche	€		0	709																							
4.20.10.10.010.120.00.000	Assistenza per medicina di base convenzionata: da strutture pubbliche ubicate in altre province della Regione: ATS/ASST/Fondazioni pubbliche	€		0	709																							
4.20.10.10.020.010.21.000	Acquisti di servizi sanitari per farmaceutica: da strutture pubbliche ubicate nel proprio territorio: ASST/Fondazioni pubbliche	€		0	709																							
4.20.10.10.020.010.22.000	Acquisti di servizi sanitari per farmaceutica: da strutture pubbliche ubicate in altre province della Regione: ATS/ASST/Fondazioni pubbliche	€		0	709																							
	B.2) Acquisti di servizi																											
4.20.10.10.030.010.10.011	Acquisto di prestazioni ambulatoriali da strutture pubbliche ubicate nel proprio territorio: ASST/ATS/Fondazioni pubbliche) - escluso PS non seguito da ricovero	€		0	709																							
4.20.10.10.030.010.10.012	Acquisto di prestazioni di pronto soccorso non seguite da ricovero di strutture pubbliche ubicate nel proprio territorio: ASST/ATS/Fondazioni pubbliche	€		0	709																							
4.20.10.10.030.010.10.031	Acquisto di prestazioni ambulatoriali in strutture pubbliche ubicate in altre province della Lombardia: ASST/ATS/Fondazioni pubbliche - escluso PS non seguito da ricovero	€		0	709																							
4.20.10.10.030.010.10.032	acquisto di prestazioni di pronto soccorso non seguite da ricovero in strutture pubbliche ubicate in altre province della Lombardia: ASST/ATS/Fondazioni pubbliche	€		0	709																							
4.20.10.10.030.030.10.010	Prestazioni di "screening" in strutture pubbliche ubicate nel proprio territorio: ASST/ATS/Fondazioni pubbliche	€		0	709																							
4.20.10.10.030.030.10.030	Prestazioni di "screening" in strutture pubbliche ubicate in altre province della Lombardia: ASST/ATS/Fondazioni pubbliche	€		0	709																							
4.20.10.10.030.040.10.010	Acquisto di prestazioni di Neuro-psichiatria Infantile (Uonpia) in strutture pubbliche ubicate nel proprio territorio: ASST/ATS/Fondazioni pubbliche	€		0	709																							
4.20.10.10.030.040.10.030	Acquisto di prestazioni di Neuro-psichiatria Infantile (Uonpia) in strutture pubbliche ubicate in altre province della Lombardia: ASST/ATS/Fondazioni pubbliche	€		0	709																							
4.20.10.10.040.005.10.000	Acquisti di servizi sanitari per assistenza riabilitativa da struture pubbliche ubicate nel proprio territorio: ASST/Fondazioni pubbliche	€		0	709																							
4.20.10.10.040.005.20.000	Acquisti di servizi sanitari per assistenza riabilitativada strutture pubbliche ubicate in altre province della Regione: ATS/ASST/Fondazioni pubbliche	€		0	709																							
4.20.10.10.050.460.00.000	Acquisto di prestazioni relative all'Assistenza Integrativa da strutture pubbliche ubicate nel proprio territorio: ATS/ASST/Fondazioni pubbliche	€		0	709																							
4.20.10.10.050.470.00.000	Acquisto di prestazioni relative all'Assistenza Integrativa da strutture pubbliche ubicate in altre province della Regione: ATS/ASST/Fondazioni pubbliche	€		0	709																							
4.20.10.10.050.510.00.000	Acquisto di prestazioni relativa all'Assistenza Protesica da strutture pubbliche ubicate nel proprio territorio: ATS/ ASST/Fondazioni pubbliche	€		0	709																							
4.20.10.10.050.520.00.000	Acquisto di prestazioni relative all'Assistenza Protesica da strutture pubbliche ubicate			0	709																							
4.20.10.10.060.010.10.000	Acquisto di Drg da strutture pubbliche ubicate nel proprio territorio: ASST/Fondazioni pubbliche	€		0	709																							
4.20.10.10.060.010.30.000	Acquisto di Drg da strutture pubbliche ubicate in altre province della Lombardia:			0	709																							
4.20.10.10.070.010.10.000	Acquisto di prestazioni di psichiatria in strutture pubbliche ubicate nel proprio territorio: ASST/Fondazioni pubbliche	€		0	709																							
4.20.10.10.070.010.30.000	Acquisto di prestazioni di psichiatria in strutture pubbliche ubicate in altre province			0	709																							
4.20.10.10.080.010.10.000	Acquisto farmaci file F da struture pubbliche ubicate nel proprio territorio: ASST/Fondazioni pubbliche	€		0	709																							
4.20.10.10.080.010.30.000	Acquisto farmaci file F da strutture pubbliche ubicate in altre province della Regione: ATS/ASST/Fondazioni pubbliche	€		0	709																							
4.20.10.10.080.010.50.000	Acquisto farmaci file F da Istituti penitenziari (anche per il tramite di ASST/Fondazioni pubbliche)	€		0	709																							
4.20.10.10.080.030.10.000	Acquisto farmaci "Doppio canale" (ex Nota CUF 37 più ossigeno) da strutture pubbliche ubicate nel proprio territorio (rimborso farmaco più servizio): ASST/Fondazioni pubbliche	€		0	709																							
4.20.10.10.080.030.30.000	Acquisto farmaci "Doppio canale" (ex Nota CUF 37 più ossigeno) da strutture pubbliche ubicate in altre province (rimborso farmaco più servizio): ATS/ASST/Fondazioni pubbliche			0	709																							
4.20.10.10.080.050.10.000	Acquisto farmaci "Primo Ciclo" da strutture pubbliche ubicate nel proprio territorio: ASST/Fondazioni pubbliche	€		0	709																							
4.20.10.10.080.050.30.000	Acquisto farmaci "Primo Ciclo" da strutture pubbliche ubicate in altre province della			0	709																							
4.20.10.10.090.040.00.000	Acquisto di prestazioni termali da strutture pubbliche ubicate nel proprio territorio: ASST/Fondazioni pubbliche	€		0	709																							
4.20.10.10.090.050.00.000	Acquisto di prestazioni termali da strutture pubbliche da strutture pubbliche ubicate in			0	709																							
4.20.10.10.100.010.30.000	Acquisto di prestazioni trasporto sanitari da strutture pubbliche ubicate nel proprio territorio: ASST/Fondazioni pubbliche	€		0	709																							
4.20.10.10.100.010.40.000	Acquisto di prestazioni trasporto sanitari da strutture pubbliche da strutture pubbliche ubicate in altre province della Regione: ATS/ASST/Fondazioni pubbliche	€		0	709																							

Dettaglio nota integrativa di: ASST DI LODI - Consuntivo 2019		ASST DI MONZA	ASST DI VIMERCATE	ASST PAPA GIOVANNI XXIII	ASST DI BERGAMO OVEST	ASST DI BERGAMO EST	ASST DEGLI SPEDALI CIVILI DI BRESCIA	ASST DELLA FRANCIACORTA	ASST DEL GARDA	ASST DI CREMONA	ASST DI MANTOVA	ASST DI CREMA	ASST DI PAVIA	INRCA CENTRO PER LE BRONC. - CASATENOVO	IRCCS ISTITUTO NAZIONALE DEI TUMORI	IRCCS ISTITUTO NEUROLOGICO C.ARLO BESTA	IRCCS POLICLINICO SAN MATTEO	IRCCS OSPEDALE POLICLINICO DI MILANO	AZIENDA REGIONALE EMERGENZA URGENZA (AREU)	AGENZIA DEI CONTROLLI
(Valori in Euro)		716	717	718	719	720	721	722	723	724	725	726	727	920	922	923	924	925	991	992
A.1. Contributi in conto esercizio.																				
Contributi vincolati da ATS/ASST/Fondazioni della Regione (extra fondo)	€																			
Altri contributi da ATS/ASST/Fondazioni della Regione (extra fondo)	€																			
A.2. Proventi e ricavi diversi.																				
Ricavi per prestazioni drg per la ATS di appartenenza	€																			
Ricavi per prestazioni drg per altre ATS lombarde	€																			
Ricavi per prestazioni attivita' ambulatoriale per la ATS di appartenenza) - escluso PS non seguito ricovero	€																			
Ricavi per prestazioni di pronto soccorso non seguite da ricovero per la ATS di appartenenza	€																			
Ricavi per prestazioni attivita' ambulatoriale per altre ATS lombarde) - escluso PS non seguito ricovero	€																			
Ricavi per prestazioni di pronto soccorso non seguite da ricovero per altre ATS lombarde	€																			
Ricavi per prestazioni di "screening" ATS di appartenenza	€																			
Ricavi per prestazioni di "screening" altre ATS della Regione	€																			
Ricavi per Neuro-psichiatria Infantile (Uonpia) per la ATS di appartenenza	€																			
Ricavi per Neuro-psichiatria Infantile (Uonpia) per altre ATS lombarde	€																			
Ricavi per attivita' di psichiatria (circ. 46/san) per la ATS di appartenenza	€																			
Ricavi per attivita' di psichiatria (circ. 46/san) per altre ATS lombarde	€																			
Ricavi per farmaci File F (escluso HCV) per la ATS di appartenenza	€																			
Ricavi per farmaci HCV per la ATS di appartenenza	€																			
Ricavi per farmaci File F (escluso HCV) per altre ATS lombarde	€																			
Ricavi per farmaci HCV per altre ATS lombarde	€																			
Ricavi per i farmaci File F (escluso HCV) per carcerati (per conto Istituti penitenziari)	€																			
Ricavi per i farmaci HCV per carcerati (per conto Istituti penitenziari)	€																			
Ricavi per farmaci erogati in "Doppio Canale" per ATS di appartenenza	€																			
Ricavi per farmaci erogati in "Doppio Canale" per altre ATS lombarde	€																			
Ricavi per farmaci erogati in "Primo ciclo" per ATS di appartenenza	€																			
Ricavi per farmaci erogati in "Primo ciclo" per altre ATS lombarde	€																			
Prestazioni di servizi MMG, PLS, Continuità assistenziale per ATS di appartenenza	€																			
Prestazioni di servizi MMG, PLS, Continuità assistenziale per altre ATS lombarde	€																			
Prestazioni servizi farmaceutica convenzionata per ATS di appartenenza	€																			
Prestazioni servizi farmaceutica convenzionata per altre ATS lombarde	€																			
Prestazioni termali per ATS di appartenenza	€																			
Prestazioni termali per altre ATS lombarde	€																			
Prestazioni di trasporto ambulanze ed elisoccorso per ATS di appartenenza	€																			
Prestazioni di assistenza integrativa per ATS di appartenenza	€																			
Prestazioni di assistenza integrativa per altre ATS lombarde	€																			
Prestazioni di assistenza protesica per ATS di appartenenza	€																			
Prestazioni di assistenza protesica per altre ATS lombarde	€																			
Prestazioni di assistenza riabilitativa extraospedaliera per ATS di appartenenza	€																			
Prestazioni di assistenza riabilitativa extraospedaliera per altre ATS lombarde	€																			
Ricavi per cessioni di emocomponenti e cellule staminali di produzione regionale VS ATS, ASST, IRCCS della Regione	€																			
Ricavi per cessioni di emocomponenti e cellule staminali NON di produzione regionale VS ATS, ASST, IRCCS della Regione	€																			
Prestazioni assistenza domiciliare integrata (ADI) per ATS di appartenenza	€																			
Prestazioni assistenza domiciliare integrata (ADI) per altre ATS lombarde	€																			
Altre prestazioni sanitarie v/ATS di appartenenza	€																			
Altre prestazioni sanitarie verso altre ATS/ASST/Fondazioni lombardi	€																			
Ricavi per prestazioni di cure palliative domiciliari per ATS di appartenenza	€																			
Ricavi per prestazioni di cure palliative domiciliari per altre ATS lombarde																				
Ricavi per prestazioni di cure palliative residenziali per ATS di appartenenza																				
Ricavi per prestazioni di cure palliative residenziali per altre ATS lombarde																				
Altre prestazioni socio sanitarie v/ ATS di appartenenza	€																			
Ricavi per Voucher socio-sanitari ATS della Regione	€																			
Altre prestazioni socio sanitarie verso altre ATS/ASST/Fondazioni lombardi	€																			
Ricavi per consulenza sanitaria per ATS di appartenenza	€																			
Ricavi per consulenza sanitaria v/altre ATS-ASST-Fondazioni della Regione	€																			
Ricavi per servizi di consulenza sanitaria in area pagamento (art. 55 c.1 lett. c) di e ex art. 57-58 CCNL) verso ATS-ASST-Fondazioni della Regione	€																			
Ricavi per prestazioni sanitarie intramoenia - Altro verso ATS-ASST-Fondazioni della	€																			
Ricavi di ATS per attività di prevenzione, salute ambiente di lavoro, igiene pubblica ed ambientale verso ATS/ASST/Fondazioni della Regione	€																			
Ricavi di ATS per sanzioni amministrative art. 12-bis, L.R. 31/1997	€																			
ATS/ASST/Fondazioni della Regione																				
Ricavi per formazione verso ATS/ASST/Fondazioni della Regione	€																			
Altri ricavi per prestazioni non sanitarie verso ATS/ASST/Fondazioni della Regione	€																			
Altri concorsi, recuperi e rimborsi da parte della Regione - GSA	€																			
Altri proventi diversi verso ATS/ASST/Fondazioni della Regione	€																			
A.3) Concorsi, recuperi, rimborsi per attività tipiche.																				
Rimborso personale comandato e convenzionato c/o ATS/ASST/Fondazioni della Regione	€																			3.617
Rimborsi per Cessione di farmaci ed emoderivati verso ATS/ASST/Fondazioni della Regione [ESCLUSI EMODERIVATI GESTITI VIA CONSORZIO INTERREGIONALE]	€																			
Rimborsi per Cessione emoderivati verso ATS/ASST/Fondazioni della Regione [SOLAMENTE OVE GESTITI NELL'AMBITO DEL CONSORZIO INTERREGIONALE]	€																			
Rimborsi per Cessione di sangue ed emocomponenti verso ATS/ASST/Fondazioni																				
Rimborsi per Cessione di Emoderivati di produzione regionale verso ATS/ASST/Fondazioni della Regione	€																			
Rimborso per acquisto altri beni da parte di ATS/ASST/Fondazioni della Regione	€																			
Altri concorsi, recuperi e rimborsi per attività tipiche da parte di ATS/ASST/Fondazioni della Regione	€																			
B.1) Acquisti di beni																				
Farmaceutici: Specialità Medicinali da ATS/ASST/Fondazioni della Regione	€																			
Farmaceutici: Specialità Medicinali (Doppio Canale ex Nota CUF 37) da ATS/ASST/Fondazioni della Regione	€																			
Farmaceutici: Ossigeno da ATS/ASST/Fondazioni della Regione	€																			
Farmaceutici: Ossigeno (Doppio Canale) da ATS/ASST/Fondazioni della Regione	€																			
Emoderivati da ATS/ASST/Fondazioni della Regione [ESCLUSI EMODERIVATI GESTITI VIA CONSORZIO INTERREGIONALE]	€																			
Emoderivati da ATS/ASST/Fondazioni della Regione [SOLAMENTE OVE GESTITI NELL'AMBITO DEL CONSORZIO INTERREGIONALE]	€																			
Emoderivati (Doppio Canale ex Nota CUF 37) da ATS/ASST/Fondazioni della Regione	€																			
Emoderivati di produzione regionale da ATS/ASST/IRCCS/Fondazioni della Regione	€																			
Emoderivati di produzione regionale da ATS/ASST/IRCCS/Fondazioni della Regione SOLAMENTE OVE GESTITI NELL'AMBITO DEL CONSORZIO INTERREGIONALE]	€																			
Sangue ed emocomponenti da ATS/ASST/Fondazioni della Regione	€																			
Altri beni e prodotti sanitari Prodotti farmaceutici ed emoderivati) da ATS/ASST/Fondazioni della Regione	€																			
Altri beni e prodotti sanitari Sangue ed emocomponenti) da ATS/ASST/Fondazioni della Regione	€																			
Altri beni e prodotti sanitari (Dispositivi Medici) da ATS/ASST/Fondazioni della Regione)	€																			
Altri beni e prodotti sanitari (Prodotti dietetici) da ATS/ASST/Fondazioni della Regione	€																			
Altri beni e prodotti sanitari (Materiali per la profilassi - vaccini) da ATS/ASST/Fondazioni della Regione	€																			
Altri beni e prodotti sanitari (Prodotti chimici) da ATS/ASST/Fondazioni della Regione	€																			
Altri beni e prodotti sanitari Materiali e prodotti per uso veterinario) da ATS/ASST/Fondazioni della Regione	€																			
Altri beni e prodotti sanitari Altri beni e prodotti sanitari) da ATS/ASST/Fondazioni della Regione	€																			
Altri beni non sanitari da ATS/ASST/Fondazioni della Regione	€																			
Assistenza per medicina di base convenzionata: da strutture pubbliche ubicate nel proprio territorio: ASST/Fondazioni pubbliche	€																			
Assistenza per medicina di base convenzionata: da strutture pubbliche ubicate in altre province della Regione: ATS/ASST/Fondazioni pubbliche	€																			
Acquisti di servizi sanitari per farmaceutica: da strutture pubbliche ubicate nel proprio territorio: ASST/Fondazioni pubbliche	€																			
Acquisti di servizi sanitari per farmaceutica: da strutture pubbliche ubicate in altre province della Regione: ATS/ASST/Fondazioni pubbliche	€																			
B.2) Acquisti di servizi																				
Acquisto di prestazioni ambulatoriali da strutture pubbliche ubicate nel proprio territorio: ASST/ATS/Fondazioni pubbliche) - escluso PS non seguito da ricovero	€																			
Acquisto di prestazioni di pronto soccorso non seguite da ricovero di strutture pubbliche ubicate nel proprio territorio: ASST/ATS/Fondazioni pubbliche	€																			
Acquisto di prestazioni ambulatoriali in strutture pubbliche ubicate in altre province della Lombardia: ASST/ATS/Fondazioni pubbliche - escluso PS non seguito da ricovero	€																			
Acquisto di prestazioni di pronto soccorso non seguite da ricovero in strutture pubbliche ubicate in altre province della Lombardia: ASST/ATS/Fondazioni pubbliche	€																			
Prestazioni di "screening" in strutture pubbliche ubicate nel proprio territorio: ASST/ATS/Fondazioni pubbliche	€																			
Prestazioni di "screening" in strutture pubbliche ubicate in altre province della Lombardia: ASST/ATS/Fondazioni pubbliche	€																			
Acquisto di prestazioni di Neuro-psichiatria Infantile (Uonpia) in strutture pubbliche ubicate nel proprio territorio: ASST/ATS/Fondazioni pubbliche	€																			
Acquisto di prestazioni di Neuro-psichiatria Infantile (Uonpia) in strutture pubbliche ubicate in altre province della Lombardia: ASST/ATS/Fondazioni pubbliche	€																			
Acquisti di servizi sanitari per assistenza riabilitativa da strutture pubbliche ubicate nel proprio territorio: ASST/Fondazioni pubbliche	€																			
Acquisti di servizi sanitari per assistenza riabilitativada strutture pubbliche ubicate in altre province della Regione: ATS/ASST/Fondazioni pubbliche	€																			
Acquisto di prestazioni relative allAssistenza Integrativa da strutture pubbliche ubicate nel proprio territorio: ATS/ASST/Fondazioni pubbliche	€																			
Acquisto di prestazioni relative allAssistenza Integrativa da strutture pubbliche ubicate in altre province della Regione: ATS/ASST/Fondazioni pubbliche	€																			
Acquisto di prestazioni relative allAssistenza Protesica da strutture pubbliche ubicate nel proprio territorio: ATS/ ASST/Fondazioni pubbliche	€																			
Acquisto di prestazioni relative allAssistenza Protesica da strutture pubbliche ubicate																				
Acquisto di Drg da strutture pubbliche ubicate nel proprio territorio: ASST/Fondazioni pubbliche	€																			
Acquisto di Drg da strutture pubbliche ubicate in altre province della Lombardia:																				
Acquisto di prestazioni di psichiatria in strutture pubbliche ubicate nel proprio territorio: ASST/Fondazioni pubbliche	€																			
Acquisto di prestazioni di psichiatria in strutture pubbliche ubicate in altre province																				
Acquisto farmaci file F da strutture pubbliche ubicate nel proprio territorio: ASST/Fondazioni pubbliche	€																			
Acquisto farmaci file F da strutture pubbliche ubicate in altre province della Regione: ATS/ASST/Fondazioni pubbliche	€																			
Acquisto farmaci file F da Istituti penitenziari (anche per il tramite di ASST/Fondazioni pubbliche)	€																			
Acquisto farmaci "Doppio canale" (ex Nota CUF 37 più ossigeno) da strutture pubbliche ubicate nel proprio territorio (rimborso farmaco più servizio): ASST/Fondazioni pubbliche	€																			
Acquisto farmaci "Doppio canale" (ex Nota CUF 37 più ossigeno) da strutture pubbliche ubicate in altre province (rimborso farmaco più servizio): ATS/ASST/Fondazioni pubbliche	€																			
Acquisto farmaci "Primo Ciclo" da strutture pubbliche ubicate nel proprio territorio: ASST/Fondazioni pubbliche	€																			
Acquisto farmaci "Primo Ciclo" da strutture pubbliche ubicate in altre province della																				
Acquisto di prestazioni termali da strutture pubbliche ubicate nel proprio territorio: ASST/Fondazioni pubbliche	€																			
Acquisto di prestazioni termali da strutture pubbliche da strutture pubbliche ubicate in																				
Acquisto di prestazioni trasporto sanitari da strutture pubbliche ubicate nel proprio territorio: ASST/Fondazioni pubbliche	€																			
Acquisto di prestazioni trasporto sanitari da strutture pubbliche da strutture pubbliche ubicate in altre province della Regione: ATS/ASST/Fondazioni pubbliche	€																			

Copia non valida

COD_COGE_OLD	Dettaglio nota integrativa di: ASST DI LODI - Consuntivo 2019		TOTALE N.I.	TOTALE FOGLIO CONS	Codice Azienda	ATS DELLA CITTA' METROPOLITANA DI MILANO	ATS DELL'INSUBRIA	ATS DELLA MONTAGNA	ATS DELLA BRIANZA	ATS DI BERGAMO	ATS DI BRESCIA	ATS DELLA VAL PADANA	ATS DI PAVIA	ASST GRANDE OSPEDALE METROPOLITANO NIGUARDA	ASST SANTI PAOLO E CARLO	ASST FATEBENEFRATELLI SACCO	ASST CENTRO SPECIALISTICO ORTOPEDICO TRAUMATOLOGICO	ASST OVEST MILANESE	ASST RHODENSE	ASST NORD MILANO	ASST MELEGNANO E DELLA MARTESANA	ASST DI LODI	ASST DEI SETTE LAGHI	ASST DELLA VALLE OLONA	ASST LARIANA	ASST DELLA VALTELLINA E DELL'ALTO LARIO	ASST DELLA VALCAMONICA	ASST DI LECCO
	(Valori in Euro)			709		321	322	323	324	325	326	327	328	701	702	703	704	705	706	707	708	709	710	711	712	713	714	715
	A.1. Contributi in conto esercizio.																											
4.10.10.20.030.010.00.000	Contributi vincolati da ATS/ASST/Fondazioni della Regione (extra fondo)	€		0	709																							
4.10.10.20.030.020.00.000	Altri contributi da ATS/ASST/Fondazioni della Regione (extra fondo)	€		0	709																							
	A.2. Proventi e ricavi diversi.																											
4.10.20.10.010.010.00.000	Ricavi per prestazioni drg per la ATS di appartenza	€		0	709																							
4.10.20.10.010.020.00.000	Ricavi per prestazioni drg per altre ATS lombarde	€		0	709																							
4.10.20.10.020.010.01.000	Ricavi per prestazioni attivita' ambulatoriale per la ATS di appartenenza) - escluso PS non seguito ricovero	€		0	709																							
4.10.20.10.020.010.02.000	Ricavi per prestazioni di pronto soccorso non seguite da ricovero per la ATS di appartenenza	€		0	709																							
4.10.20.10.020.020.01.000	Ricavi per prestazioni attivita' ambulatoriale per altre ATS lombarde) - escluso PS non seguito ricovero	€		0	709																							
4.10.20.10.020.020.02.000	Ricavi per prestazioni di pronto soccorso non seguite da ricovero per altre ATS lombarde	€		0	709																							
4.10.20.10.020.110.00.000	Ricavi per prestazioni di "screening" ATS di appartenenza	€		0	709																							
4.10.20.10.020.120.00.000	Ricavi per prestazioni di "screening" altre ATS della Regione	€		0	709																							
4.10.20.10.020.210.00.000	Ricavi per Neuro-psichiatria Infantile (Uonpia) per la ATS di appartenenza	€		0	709																							
4.10.20.10.020.220.00.000	Ricavi per Neuro-psichiatria Infantile (Uonpia) per altre ATS lombarde	€		0	709																							
4.10.20.10.030.010.00.000	Ricavi per attivita' di psichiatria (circ. 46/san) per la ATS di appartenenza	€		0	709																							
4.10.20.10.030.020.00.000	Ricavi per attivita' di psichiatria (circ. 46/san) per altre ATS lombarde	€		0	709																							
4.10.20.10.040.010.01.000	Ricavi per farmaci File F (escluso HCV) per la ATS di appartenenza	€		0	709																							
4.10.20.10.040.010.02.000	Ricavi per farmaci HCV per la ATS di appartenenza	€		0	709																							
4.10.20.10.040.020.01.000	Ricavi per farmaci File F (escluso HCV) per altre ATS lombarde	€		0	709																							
4.10.20.10.040.020.02.000	Ricavi per farmaci HCV per altre ATS lombarde	€		0	709																							
4.10.20.10.040.080.01.000	Ricavi per i farmaci File F (escluso HCV) per carcerati (per conto Istituti penitenziari)	€		0	709																							
4.10.20.10.040.080.02.000	Ricavi per i farmaci HCV per carcerati (per conto Istituti penitenziari)	€		0	709																							
4.10.20.10.050.010.00.000	Ricavi per farmaci erogati in "Doppio Canale" per ATS di appartenenza	€		0	709																							
4.10.20.10.050.020.00.000	Ricavi per farmaci erogati in "Doppio Canale" per altre ATS lombarde	€		0	709																							
4.10.20.10.060.010.00.000	Ricavi per farmaci erogati in "Primo ciclo" per ATS di appartenenza	€		0	709																							
4.10.20.10.060.020.00.000	Ricavi per farmaci erogati in "Primo ciclo" per altre ATS lombarde	€		0	709																							
4.10.20.10.100.010.00.000	Prestazioni di servizi MMG, PLS, Continuità assistenziale per ATS di appartenenza	€		0	709																							
4.10.20.10.100.020.00.000	Prestazioni di servizi MMG, PLS, Continuità assistenziale per altre ATS lombarde	€		0	709																							
4.10.20.10.110.010.00.000	Prestazioni servizi farmaceutica convenzionata per ATS di appartenenza	€		0	709																							
4.10.20.10.110.020.00.000	Prestazioni servizi farmaceutica convenzionata per altre ATS lombarde	€		0	709																							
4.10.20.10.120.010.00.000	Prestazioni termali per ATS di appartenenza	€		0	709																							
4.10.20.10.120.020.00.000	Prestazioni termali per altre ATS lombarde	€		0	709																							
4.10.20.10.130.010.00.000	Prestazioni di trasporto ambulanze ed elisoccorso per ATS di appartenenza	€		0	709																							
4.10.20.10.130.021.00.000	Prestazioni di assistenza integrativa per ATS di appartenenza	€		0	709																							
4.10.20.10.130.022.00.000	Prestazioni di assistenza integrativa per altre ATS lombarde	€		0	709																							
4.10.20.10.130.023.00.000	Prestazioni di assistenza protesica per ATS di appartenenza	€		0	709																							
4.10.20.10.130.024.00.000	Prestazioni di assistenza protesica per altre ATS lombarde	€		0	709																							
4.10.20.10.130.025.00.000	Prestazioni di assistenza riabilitativa extraospedaliera per ATS di appartenenza	€		0	709																							
4.10.20.10.130.026.00.000	Prestazioni di assistenza riabilitativa extraospedaliera per altre ATS lombarde	€		0	709																							
4.10.20.10.130.027.00.000	Ricavi per cessioni di emocomponenti e cellule staminali di produzione regionale VS ATS, ASST, IRCCS della Regione	€		0	709																							
4.10.20.10.130.028.00.000	Ricavi per cessioni di emocomponenti e cellule staminali NON di produzione regionale VS ATS, ASST, IRCCS della Regione	€		0	709																							
4.10.20.10.130.029.00.000	Prestazioni assistenza domiciliare integrata (ADI) per ATS di appartenenza	€		0	709																							
4.10.20.10.130.030.00.000	Prestazioni assistenza domiciliare integrata (ADI) per altre ATS lombarde	€		0	709																							
4.10.20.10.190.010.00.000	Altre prestazioni sanitarie v/ATS di appartenenza	€		0	709																							
4.10.20.10.190.020.00.000	Altre prestazioni sanitarie verso altre ATS/ASST/Fondazioni lombardi	€		0	709																							
4.10.20.10.190.021.00.000	Ricavi per prestazioni di cure palliative domiciliari per ATS di appartenenza	€		0	709																							
4.10.20.10.190.022.00.000	Ricavi per prestazioni di cure palliative domiciliari per altre ATS lombarde			0	709																							
4.10.20.10.190.023.00.000	Ricavi per prestazioni di cure palliative residenziali per ATS di appartenenza			0	709																							
4.10.20.10.190.024.00.000	Ricavi per prestazioni di cure palliative residenziali per altre ATS lombarde			0	709																							
4.10.20.10.200.010.00.000	Altre prestazioni socio sanitarie v/ ATS di appartenenza	€		0	709																							
4.10.20.10.200.015.00.000	Ricavi per Voucher socio-sanitari ATS della Regione	€		0	709																							
4.10.20.10.200.020.00.000	Altre prestazioni socio sanitarie verso altre ATS/ASST/Fondazioni lombardi	€		0	709																							
4.10.20.10.300.010.00.000	Ricavi per consulenza sanitaria per ATS di appartenenza	€		0	709																							
4.10.20.10.300.020.00.000	Ricavi per consulenza sanitaria v/altre ATS-ASST-Fondazioni della Regione	€		0	709																							
4.10.20.10.500.120.00.000	Ricavi per servizi di consulenza sanitaria in area pagamento (art. 55 c.1 lett. c) d) ed ex art. 57-58 CCNL) verso ATS-ASST-Fondazioni della Regione	€		0	709																							
4.10.20.10.500.220.00.000	Ricavi per prestazioni sanitarie intramoenia - Altro verso ATS-ASST-Fondazioni della			0	709																							
4.10.20.10.600.800.00.000	Ricavi di ATS per attività di prevenzione, salute ambiente di lavoro, igiene pubblica ed ambientale verso ATS/ASST/Fondazioni della Regione	€		0	709																							
4.10.20.10.650.020.00.000	Ricavi di ATS per sanzioni amministrative art. 12-bis, L.R. 31/1997 ATS/ASST/Fondazioni della Regione	€		0	709																							
4.10.20.20.050.020.00.000	Ricavi per formazione verso ATS/ASST/Fondazioni della Regione	€		0	709																							
4.10.20.20.080.010.00.000	Altri ricavi per prestazioni non sanitarie verso ATS/ASST/Fondazioni della Regione	€		0	709																							
4.10.20.20.080.011.00.000	Altri concorsi, recuperi e rimborsi da parte della Regione - GSA	€		0	709																							
4.10.20.30.080.010.00.000	Altri proventi diversi verso ATS/ASST/Fondazioni della Regione	€		0	709																							
	A.3) Concorsi, recuperi, rimborsi per attività tipiche.																											
4.10.30.20.010.010.00.000	Rimborso personale comandato e convenzionato c/o ATS/ASST/Fondazioni della Regione	€		0	709																							
4.10.30.20.020.010.00.000	Rimborsi per Cessione di farmaci ed emoderivati verso ATS/ASST/Fondazioni della Regione [ESCLUSI EMODERIVATI GESTITI VIA CONSORZIO INTERREGIONALE]	€		0	709																							
4.10.30.20.020.012.00.000	Rimborsi per Cessione emoderivati verso ATS/ASST/Fondazioni della Regione [SOLAMENTE OVE GESTITI NELL'AMBITO DEL CONSORZIO INTERREGIONALE]	€		0	709																							
4.10.30.20.030.010.00.000	Rimborsi per Cessione di sangue ed emocomponenti verso ATS/ASST/Fondazioni			0	709																							
4.10.30.20.030.020.00.000	Rimborsi per Cessione di Emoderivati di produzione regionale verso ATS/ASST/Fondazioni della Regione	€		0	709																							
4.10.30.20.040.010.00.000	Rimborso per acquisto altri beni da parte di ATS/ASST/Fondazioni della Regione	€		0	709																							
4.10.30.20.050.010.00.000	Altri concorsi, recuperi e rimborsi per attività tipiche da parte di ATS/ASST/Fondazioni della Regione	€.		0	709																							
	B.1) Acquisti di beni																											
4.20.05.10.010.810.00.000	Farmaceutici: Specialità Medicinali da ATS/ASST/Fondazioni della Regione	€		0	709																							
4.20.05.10.010.820.00.000	Farmaceutici: Specialità Medicinali (Doppio Canale ex Nota CUF 37) da ATS/ASST/Fondazioni della Regione	€		0	709																							
4.20.05.10.020.810.00.000	Farmaceutici: Ossigeno da ATS/ASST/Fondazioni della Regione	€		0	709																							
4.20.05.10.020.820.00.000	Farmaceutici: Ossigeno (Doppio Canale) da ATS/ASST/Fondazioni della Regione	€		0	709																							
4.20.05.10.030.810.00.000	Emoderivati da ATS/ASST/Fondazioni della Regione [ESCLUSI EMODERIVATI GESTITI VIA CONSORZIO INTERREGIONALE]	€		0	709																							
4.20.05.10.030.812.00.000	Emoderivati da ATS/ASST/Fondazioni della Regione [SOLAMENTE OVE GESTITI NELL'AMBITO DEL CONSORZIO INTERREGIONALE]	€		0	709																							
4.20.05.10.030.820.00.000	Emoderivati (Doppio Canale ex Nota CUF 37) da ATS/ASST/Fondazioni della Regione	€		0	709																							
4.20.05.10.030.910.00.000	Emoderivati di produzione regionale da ATS/ASST/IRCCS/Fondazioni della Regione	€		0	709																							
4.20.05.10.030.920.00.000	Emoderivati di produzione regionale da ATS/ASST/IRCCS/Fondazioni della Regione SOLAMENTE OVE GESTITI NELL'AMBITO DEL CONSORZIO INTERREGIONALE]	€		0	709																							
4.20.05.10.130.810.00.000	Sangue ed emocomponenti da ATS/ASST/Fondazioni della Regione	€		0	709																							
4.20.05.10.800.811.00.000	Altri beni e prodotti sanitari Prodotti farmaceutici ed emoderivati) da ATS/ASST/Fondazioni della Regione	€		0	709																							
4.20.05.10.800.812.00.000	Altri beni e prodotti sanitari Sangue ed emocomponenti) da ATS/ASST/Fondazioni della Regione	€		0	709																							
4.20.05.10.800.813.00.000	Altri beni e prodotti sanitari (Dispositivi Medici) da ATS/ASST/Fondazioni della Regione)	€		0	709																							
4.20.05.10.800.814.00.000	Altri beni e prodotti sanitari (Prodotti dietetici) da ATS/ASST/Fondazioni della Regione	€		0	709																							
4.20.05.10.800.815.00.000	Altri beni e prodotti sanitari (Materiali per la profilassi - vaccini) da ATS/ASST/Fondazioni della Regione	€		0	709																							
4.20.05.10.800.816.00.000	Altri beni e prodotti sanitari (Prodotti chimici) da ATS/ASST/Fondazioni della Regione	€		0	709																							
4.20.05.10.800.817.00.000	Altri beni e prodotti sanitari Materiali e prodotti per uso veterinario) da ATS/ASST/Fondazioni della Regione	€		0	709																							
4.20.05.10.800.818.00.000	Altri beni e prodotti sanitari Altri beni e prodotti sanitari) da ATS/ASST/Fondazioni della Regione	€		0	709																							
4.20.05.20.800.810.00.000	Altri beni non sanitari da ATS/ASST/Fondazioni della Regione	€		0	709																							
4.20.10.10.010.110.00.000	Assistenza per medicina di base convenzionata: da strutture pubbliche ubicate nel proprio territorio: ASST/Fondazioni pubbliche	€		0	709																							
4.20.10.10.010.120.00.000	Assistenza per medicina di base convenzionata: da strutture pubbliche ubicate in altre province della Regione: ATS/ASST/Fondazioni pubbliche	€		0	709																							
4.20.10.10.020.010.21.000	Acquisti di servizi sanitari per farmaceutica: da strutture pubbliche ubicate nel proprio territorio: ASST/Fondazioni pubbliche	€		0	709																							
4.20.10.10.020.010.22.000	Acquisti di servizi sanitari per farmaceutica: da strutture pubbliche ubicate in altre province della Regione: ATS/ASST/Fondazioni pubbliche	€		0	709																							
	B.2) Acquisti di servizi																											
4.20.10.10.030.010.10.011	Acquisto di prestazioni ambulatoriali da strutture pubbliche ubicate nel proprio territorio: ASST/ATS/Fondazioni pubbliche) - escluso PS non seguito da ricovero	€		0	709																							
4.20.10.10.030.010.10.012	Acquisto di prestazioni di pronto soccorso non seguite da ricovero di strutture pubbliche ubicate nel proprio territorio: ASST/ATS/Fondazioni pubbliche	€		0	709																							
4.20.10.10.030.010.10.031	Acquisto di prestazioni ambulatoriali in strutture pubbliche ubicate in altre province della Lombardia: ASST/ATS/Fondazioni pubbliche - escluso PS non seguito da ricovero	€		0	709																							
4.20.10.10.030.010.10.032	acquisto di prestazioni di pronto soccorso non seguite da ricovero in strutture pubbliche ubicate in altre province della Lombardia: ASST/ATS/Fondazioni pubbliche	€		0	709																							
4.20.10.10.030.030.10.010	Prestazioni di "screening" in strutture pubbliche ubicate nel proprio territorio: ASST/ATS/Fondazioni pubbliche	€		0	709																							
4.20.10.10.030.030.10.030	Prestazioni di "screening" in strutture pubbliche ubicate in altre province della Lombardia: ASST/ATS/Fondazioni pubbliche	€		0	709																							
4.20.10.10.030.040.10.010	Acquisto di prestazioni di Neuro-psichiatria Infantile (Uonpia) in strutture pubbliche ubicate nel proprio territorio: ASST/ATS/Fondazioni pubbliche	€		0	709																							
4.20.10.10.030.040.10.030	Acquisto di prestazioni di Neuro-psichiatria Infantile (Uonpia) in strutture pubbliche ubicate in altre province della Lombardia: ASST/ATS/Fondazioni pubbliche	€		0	709																							
4.20.10.10.040.005.10.000	Acquisti di servizi sanitari per assistenza riabilitativa da struture pubbliche ubicate nel proprio territorio: ASST/Fondazioni pubbliche	€		0	709																							
4.20.10.10.040.005.20.000	Acquisti di servizi sanitari per assistenza riabilitativada strutture pubbliche ubicate in altre province della Regione: ATS/ASST/Fondazioni pubbliche	€		0	709																							
4.20.10.10.050.460.00.000	Acquisto di prestazioni relative all'Assistenza Integrativa da strutture pubbliche ubicate nel proprio territorio: ATS/ASST/Fondazioni pubbliche	€		0	709																							
4.20.10.10.050.470.00.000	Acquisto di prestazioni relative all'Assistenza Integrativa da strutture pubbliche ubicate in altre province della Regione: ATS/ASST/Fondazioni pubbliche	€		0	709																							
4.20.10.10.050.510.00.000	Acquisto di prestazioni relativa all'Assistenza Protesica da strutture pubbliche ubicate nel proprio territorio: ATS/ ASST/Fondazioni pubbliche	€		0	709																							
4.20.10.10.050.520.00.000	Acquisto di prestazioni relative all'Assistenza Protesica da strutture pubbliche ubicate			0	709																							
4.20.10.10.060.010.10.000	Acquisto di Drg da strutture pubbliche ubicate nel proprio territorio: ASST/Fondazioni pubbliche	€		0	709																							
4.20.10.10.060.010.30.000	Acquisto di Drg da strutture pubbliche ubicate in altre province della Lombardia:			0	709																							
4.20.10.10.070.010.10.000	Acquisto di prestazioni di psichiatria in strutture pubbliche ubicate nel proprio territorio: ASST/Fondazioni pubbliche	€		0	709																							
4.20.10.10.070.010.30.000	Acquisto di prestazioni di psichiatria in strutture pubbliche ubicate in altre province			0	709																							
4.20.10.10.080.010.10.000	Acquisto farmaci file F da struture pubbliche ubicate nel proprio territorio: ASST/Fondazioni pubbliche	€		0	709																							
4.20.10.10.080.010.30.000	Acquisto farmaci file F da strutture pubbliche ubicate in altre province della Regione: ATS/ASST/Fondazioni pubbliche	€		0	709																							
4.20.10.10.080.010.50.000	Acquisto farmaci file F da Istituti penitenziari (anche per il tramite di ASST/Fondazioni pubbliche)	€		0	709																							
4.20.10.10.080.030.10.000	Acquisto farmaci "Doppio canale" (ex Nota CUF 37 più ossigeno) da strutture pubbliche ubicate nel proprio territorio (rimborso farmaco più servizio): ASST/Fondazioni pubbliche	€		0	709																							
4.20.10.10.080.030.30.000	Acquisto farmaci "Doppio canale" (ex Nota CUF 37 più ossigeno) da strutture pubbliche ubicate in altre province (rimborso farmaco più servizio): ATS/ASST/Fondazioni pubbliche			0	709																							
4.20.10.10.080.050.10.000	Acquisto farmaci "Primo Ciclo" da strutture pubbliche ubicate nel proprio territorio: ASST/Fondazioni pubbliche	€		0	709																							
4.20.10.10.080.050.30.000	Acquisto farmaci "Primo Ciclo" da strutture pubbliche ubicate in altre province della			0	709																							
4.20.10.10.090.040.00.000	Acquisto di prestazioni termali da strutture pubbliche ubicate nel proprio territorio: ASST/Fondazioni pubbliche	€		0	709																							
4.20.10.10.090.050.00.000	Acquisto di prestazioni termali da strutture pubbliche da strutture pubbliche ubicate in			0	709																							
4.20.10.10.100.010.30.000	Acquisto di prestazioni trasporto sanitari da strutture pubbliche ubicate nel proprio territorio: ASST/Fondazioni pubbliche	€		0	709																							
4.20.10.10.100.010.40.000	Acquisto di prestazioni trasporto sanitari da strutture pubbliche da strutture pubbliche ubicate in altre province della Regione: ATS/ASST/Fondazioni pubbliche	€		0	709																							

Dettaglio nota integrativa di: ASST DI LODI - Consuntivo 2019	€	ASST DI MONZA	ASST DI VIMERCATE	ASST PAPA GIOVANNI XXIII	ASST DI BERGAMO OVEST	ASST DI BERGAMO EST	ASST DEGLI SPEDALI CIVILI DI BRESCIA	ASST DELLA FRANCIACORTA	ASST DEL GARDA	ASST DI CREMONA	ASST DI MANTOVA	ASST DI CREMA	ASST DI PAVIA	INRCA CENTRO PER LE BRONC. - CASATENOVO	IRCCS ISTITUTO NAZIONALE DEI TUMORI	IRCCS ISTITUTO NEUROLOGICO C.ARLO BESTA	IRCCS POLICLINICO SAN MATTEO	IRCCS OSPEDALE POLICLINICO DI MILANO	AZIENDA REGIONALE EMERGENZA URGENZA (AREU)	AGENZIA DEI CONTROLLI
(Valori in Euro)		716	717	718	719	720	721	722	723	724	725	726	727	920	922	923	924	925	991	992
A.1. Contributi in conto esercizio.																				
Contributi vincolati da ATS/ASST/Fondazioni della Regione (extra fondo)	€																			
Altri contributi da ATS/ASST/Fondazioni della Regione (extra fondo)	€																			
A.2. Proventi e ricavi diversi.																				
Ricavi per prestazioni drg per la ATS di appartenenza	€																			
Ricavi per prestazioni drg per altre ATS lombarde	€																			
Ricavi per prestazioni attivita' ambulatoriale per la ATS di appartenenza) - escluso PS non seguito ricovero	€																			
Ricavi per prestazioni di pronto soccorso non seguite da ricovero per la ATS di appartenenza	€																			
Ricavi per prestazioni attivita' ambulatoriale per altre ATS lombarde) - escluso PS non seguito ricovero	€																			
Ricavi per prestazioni di pronto soccorso non seguite da ricovero per altre ATS lombarde	€																			
Ricavi per prestazioni di "screening" ATS di appartenenza	€																			
Ricavi per prestazioni di "screening" altre ATS della Regione	€																			
Ricavi per Neuro-psichiatria Infantile (Uonpia) per la ATS di appartenenza	€																			
Ricavi per Neuro-psichiatria Infantile (Uonpia) per altre ATS lombarde	€																			
Ricavi per attivita' di psichiatria (circ. 46/san) per la ATS di appartenenza	€																			
Ricavi per attivita' di psichiatria (circ. 46/san) per altre ATS lombarde	€																			
Ricavi per farmaci File F (escluso HCV) per la ATS di appartenenza	€																			
Ricavi per farmaci HCV per la ATS di appartenenza	€																			
Ricavi per farmaci File F (escluso HCV) per altre ATS lombarde	€																			
Ricavi per farmaci HCV per altre ATS lombarde	€																			
Ricavi per i farmaci File F (escluso HCV) per carcerati (per conto Istituti penitenziari)	€																			
Ricavi per i farmaci HCV per carcerati (per conto Istituti penitenziari)	€																			
Ricavi per farmaci erogati in "Doppio Canale" per ATS di appartenenza	€																			
Ricavi per farmaci erogati in "Doppio Canale" per altre ATS lombarde	€																			
Ricavi per farmaci erogati in "Primo ciclo" per ATS di appartenenza	€																			
Ricavi per farmaci erogati in "Primo ciclo" per altre ATS lombarde	€																			
Prestazioni di servizi MMG, PLS, Continuità assistenziale per ATS di appartenenza	€																			
Prestazioni di servizi MMG, PLS, Continuità assistenziale per altre ATS lombarde	€																			
Prestazioni servizi farmaceutica convenzionata per ATS di appartenenza	€																			
Prestazioni servizi farmaceutica convenzionata per altre ATS lombarde	€																			
Prestazioni termali per ATS di appartenenza	€																			
Prestazioni termali per altre ATS lombarde	€																			
Prestazioni di trasporto ambulanze ed elisoccorso per ATS di appartenenza	€																			
Prestazioni di assistenza integrativa per ATS di appartenenza	€																			
Prestazioni di assistenza integrativa per altre ATS lombarde	€																			
Prestazioni di assistenza protesica per ATS di appartenenza	€																			
Prestazioni di assistenza protesica per altre ATS lombarde	€																			
Prestazioni di assistenza riabilitativa extraospedaliera per ATS di appartenenza	€																			
Prestazioni di assistenza riabilitativa extraospedaliera per altre ATS lombarde	€																			
Ricavi per cessioni di emocomponenti e cellule staminali di produzione regionale VS ATS, ASST, IRCCS della Regione	€																			
Ricavi per cessioni di emocomponenti e cellule staminali NON di produzione regionale VS ATS, ASST, IRCCS della Regione	€																			
Prestazioni assistenza domiciliare integrata (ADI) per ATS di appartenenza	€																			
Prestazioni assistenza domiciliare integrata (ADI) per altre ATS lombarde	€																			
Altre prestazioni sanitarie v/ATS di appartenenza	€																			
Altre prestazioni sanitarie verso altre ATS/ASST/Fondazioni lombardi	€																			
Ricavi per prestazioni di cure palliative domiciliari per ATS di appartenenza	€																			
Ricavi per prestazioni di cure palliative domiciliari per altre ATS lombarde																				
Ricavi per prestazioni di cure palliative residenziali per ATS di appartenenza																				
Ricavi per prestazioni di cure palliative residenziali per altre ATS lombarde																				
Altre prestazioni socio sanitarie v/ ATS di appartenenza	€																			
Ricavi per Voucher socio-sanitari ATS della Regione	€																			
Altre prestazioni socio sanitarie verso altre ATS/ASST/Fondazioni lombardi	€																			
Ricavi per consulenza sanitaria per ATS di appartenenza	€																			
Ricavi per consulenza sanitaria v/altre ATS-ASST-Fondazioni della Regione	€																			
Ricavi per servizi di consulenza sanitaria in area pagamento (art. 55 c.1 lett. c) di e ex art. 57-58 CCNL) verso ATS-ASST-Fondazioni della Regione	€																			
Ricavi per prestazioni sanitarie intramoenia - Altro verso ATS-ASST-Fondazioni della	€																			
Ricavi di ATS per attività di prevenzione, salute ambiente di lavoro, igiene pubblica ed ambientale verso ATS/ASST/Fondazioni della Regione	€																			
Ricavi di ATS per sanzioni amministrative art. 12-bis, L.R. 31/1997 - ATS/ASST/Fondazioni della Regione	€																			
Ricavi per formazione verso ATS/ASST/Fondazioni della Regione	€																			
Altri ricavi per prestazioni non sanitarie verso ATS/ASST/Fondazioni della Regione	€																			
Altri concorsi, recuperi e rimborsi da parte della Regione - GSA	€																			
Altri proventi diversi verso ATS/ASST/Fondazioni della Regione	€																			
A.3) Concorsi, recuperi, rimborsi per attività tipiche.																				
Rimborso personale comandato e convenzionato c/o ATS/ASST/Fondazioni della Regione	€																			
Rimborsi per Cessione di farmaci ed emoderivati verso ATS/ASST/Fondazioni della Regione [ESCLUSI EMODERIVATI GESTITI VIA CONSORZIO INTERREGIONALE]	€																			
Rimborsi per Cessione emoderivati verso ATS/ASST/Fondazioni della Regione [SOLAMENTE OVE GESTITI NELL'AMBITO DEL CONSORZIO INTERREGIONALE]	€																			
Rimborsi per Cessione di sangue ed emocomponenti verso ATS/ASST/Fondazioni																				
Rimborsi per Cessione di Emoderivati di produzione regionale verso ATS/ASST/Fondazioni della Regione	€																			
Rimborso per acquisto altri beni da parte di ATS/ASST/Fondazioni della Regione	€																			
Altri concorsi, recuperi e rimborsi per attività tipiche da parte di ATS/ASST/Fondazioni della Regione	€																			
B.1) Acquisti di beni																				
Farmaceutici: Specialità Medicinali da ATS/ASST/Fondazioni della Regione	€																			
Farmaceutici: Specialità Medicinali (Doppio Canale ex Nota CUF 37) da ATS/ASST/Fondazioni della Regione	€																			
Farmaceutici: Ossigeno da ATS/ASST/Fondazioni della Regione	€																			
Farmaceutici: Ossigeno (Doppio Canale) da ATS/ASST/Fondazioni della Regione	€																			
Emoderivati da ATS/ASST/Fondazioni della Regione [ESCLUSI EMODERIVATI GESTITI VIA CONSORZIO INTERREGIONALE]	€																			
Emoderivati da ATS/ASST/Fondazioni della Regione [SOLAMENTE OVE GESTITI NELL'AMBITO DEL CONSORZIO INTERREGIONALE]	€																			
Emoderivati (Doppio Canale ex Nota CUF 37) da ATS/ASST/Fondazioni della Regione	€																			
Emoderivati di produzione regionale da ATS/ASST/IRCCS/Fondazioni della Regione	€																			
Emoderivati di produzione regionale da ATS/ASST/IRCCS/Fondazioni della Regione SOLAMENTE OVE GESTITI NELL'AMBITO DEL CONSORZIO INTERREGIONALE]	€																			
Sangue ed emocomponenti da ATS/ASST/Fondazioni della Regione	€																			
Altri beni e prodotti sanitari Prodotti farmaceutici ed emoderivati) da ATS/ASST/Fondazioni della Regione	€																			
Altri beni e prodotti sanitari Sangue ed emocomponenti) da ATS/ASST/Fondazioni della Regione	€																			
Altri beni e prodotti sanitari (Dispositivi Medici) da ATS/ASST/Fondazioni della Regione)	€																			
Altri beni e prodotti sanitari (Prodotti dietetici) da ATS/ASST/Fondazioni della Regione	€																			
Altri beni e prodotti sanitari (Materiali per la profilassi - vaccini) da ATS/ASST/Fondazioni della Regione	€																			
Altri beni e prodotti sanitari (Prodotti chimici) da ATS/ASST/Fondazioni della Regione	€																			
Altri beni e prodotti sanitari Materiali e prodotti per uso veterinario) da ATS/ASST/Fondazioni della Regione	€																			
Altri beni e prodotti sanitari Altri beni e prodotti sanitari) da ATS/ASST/Fondazioni della Regione	€																			
Altri beni non sanitari da ATS/ASST/Fondazioni della Regione	€																			
Assistenza per medicina di base convenzionata: da strutture pubbliche ubicate nel proprio territorio: ASST/Fondazioni pubbliche	€																			
Assistenza per medicina di base convenzionata: da strutture pubbliche ubicate in altre province della Regione: ATS/ASST/Fondazioni pubbliche	€																			
Acquisti di servizi sanitari per farmaceutica: da strutture pubbliche ubicate nel proprio territorio: ASST/Fondazioni pubbliche	€																			
Acquisti di servizi sanitari per farmaceutica: da strutture pubbliche ubicate in altre province della Regione: ATS/ASST/Fondazioni pubbliche	€																			
B.2) Acquisti di servizi																				
Acquisto di prestazioni ambulatoriali da strutture pubbliche ubicate nel proprio territorio: ASST/ATS/Fondazioni pubbliche) - escluso PS non seguito da ricovero	€																			
Acquisto di prestazioni di pronto soccorso non seguite da ricovero di strutture pubbliche ubicate nel proprio territorio: ASST/ATS/Fondazioni pubbliche	€																			
Acquisto di prestazioni ambulatoriali in strutture pubbliche ubicate in altre province della Lombardia: ASST/ATS/Fondazioni pubbliche - escluso PS non seguito da ricovero	€																			
acquisto di prestazioni di pronto soccorso non seguite da ricovero in strutture pubbliche ubicate in altre province della Lombardia: ASST/ATS/Fondazioni pubbliche	€																			
Prestazioni di "screening" in strutture pubbliche ubicate nel proprio territorio: ASST/ATS/Fondazioni pubbliche	€																			
Prestazioni di "screening" in strutture pubbliche ubicate in altre province della Lombardia: ASST/ATS/Fondazioni pubbliche	€																			
Acquisto di prestazioni di Neuro-psichiatria Infantile (Uonpia) in strutture pubbliche ubicate nel proprio territorio: ASST/ATS/Fondazioni pubbliche	€																			
Acquisto di prestazioni di Neuro-psichiatria Infantile (Uonpia) in strutture pubbliche ubicate in altre province della Lombardia: ASST/ATS/Fondazioni pubbliche	€																			
Acquisti di servizi sanitari per assistenza riabilitativa da strutture pubbliche ubicate nel proprio territorio: ASST/Fondazioni pubbliche	€																			
Acquisti di servizi sanitari per assistenza riabilitativada strutture pubbliche ubicate in altre province della Regione: ATS/ASST/Fondazioni pubbliche	€																			
Acquisto di prestazioni relative allAssistenza Integrativa da strutture pubbliche ubicate nel proprio territorio: ATS/ASST/Fondazioni pubbliche	€																			
Acquisto di prestazioni relative allAssistenza Integrativa da strutture pubbliche ubicate in altre province della Regione: ATS/ASST/Fondazioni pubbliche	€																			
Acquisto di prestazioni relative allAssistenza Protesica da strutture pubbliche ubicate nel proprio territorio: ATS/ ASST/Fondazioni pubbliche	€																			
Acquisto di prestazioni relative allAssistenza Protesica da strutture pubbliche ubicate																				
Acquisto di Drg da strutture pubbliche ubicate nel proprio territorio: ASST/Fondazioni pubbliche	€																			
Acquisto di Drg da strutture pubbliche ubicate in altre province della Lombardia:																				
Acquisto di prestazioni di psichiatria in strutture pubbliche ubicate nel proprio territorio: ASST/Fondazioni pubbliche	€																			
Acquisto di prestazioni di psichiatria in strutture pubbliche ubicate in altre province																				
Acquisto farmaci file F da strutture pubbliche ubicate nel proprio territorio: ASST/Fondazioni pubbliche	€																			
Acquisto farmaci file F da strutture pubbliche ubicate in altre province della Regione: ATS/ASST/Fondazioni pubbliche	€																			
Acquisto farmaci file F da Istituti penitenziari (anche per il tramite di ASST/Fondazioni pubbliche)	€																			
Acquisto farmaci "Doppio canale" (ex Nota CUF 37 più ossigeno) da strutture pubbliche ubicate nel proprio territorio (rimborso farmaco più servizio): ASST/Fondazioni pubbliche	€																			
Acquisto farmaci "Doppio canale" (ex Nota CUF 37 più ossigeno) da strutture pubbliche ubicate in altre province (rimborso farmaco più servizio): ATS/ASST/Fondazioni pubbliche																				
Acquisto farmaci "Primo Ciclo" da strutture pubbliche ubicate nel proprio territorio: ASST/Fondazioni pubbliche	€																			
Acquisto farmaci "Primo Ciclo" da strutture pubbliche ubicate in altre province della																				
Acquisto di prestazioni termali da strutture pubbliche ubicate nel proprio territorio: ASST/Fondazioni pubbliche	€																			
Acquisto di prestazioni termali da strutture pubbliche da strutture pubbliche ubicate in																				
Acquisto di prestazioni trasporto sanitari da strutture pubbliche ubicate nel proprio territorio: ASST/Fondazioni pubbliche	€																			
Acquisto di prestazioni trasporto sanitari da strutture pubbliche da strutture pubbliche ubicate in altre province della Regione: ATS/ASST/Fondazioni pubbliche	€																			

Copia di cortesia

COD_COGE_OLD	Dettaglio nota integrativa di: ASST DI LODI - Consuntivo 2019		TOTALE N.I.	TOTALE FOGLIO CONS	Codice Azienda
	(Valori in Euro)			709	
	A.1. Contributi in conto esercizio.				
4.10.10.20.030.010.00.000	Contributi vincolati da ATS/ASST/Fondazioni della Regione (extra fondo)	€	4856616	4856616	709
4.10.10.20.030.020.00.000	Altri contributi da ATS/ASST/Fondazioni della Regione (extra fondo)	€	0	0	709
	A.2. Proventi e ricavi diversi.				
4.10.20.10.010.010.00.000	Ricavi per prestazioni drg per la ATS di appartenza	€	0	0	709
4.10.20.10.010.020.00.000	Ricavi per prestazioni drg per altre ATS lombarde	€	0	0	709
4.10.20.10.020.010.01.000	Ricavi per prestazioni attivita' ambulatoriale per la ATS di appartenenza) - escluso PS non seguito ricovero	€	0	0	709
4.10.20.10.020.010.02.000	Ricavi per prestazioni di pronto soccorso non seguite da ricovero per la ATS di appartenenza	€	0	0	709
4.10.20.10.020.020.01.000	Ricavi per prestazioni attivita' ambulatoriale per altre ATS lombarde) - escluso PS non seguito ricovero	€	0	0	709
4.10.20.10.020.020.02.000	Ricavi per prestazioni di pronto soccorso non seguite da ricovero per altre ATS lombarde	€	0	0	709
4.10.20.10.020.110.00.000	Ricavi per prestazioni di "screening" ATS di appartenenza	€	0	0	709
4.10.20.10.020.120.00.000	Ricavi per prestazioni di "screening" altre ATS della Regione	€	0	0	709
4.10.20.10.020.210.00.000	Ricavi per Neuro-psichiatria Infantile (Uonpia) per la ATS di appartenenza	€	0	0	709
4.10.20.10.020.220.00.000	Ricavi per Neuro-psichiatria Infantile (Uonpia) per altre ATS lombarde	€	0	0	709
4.10.20.10.030.010.00.000	Ricavi per attivita' di psichiatria (circ. 46/san) per la ATS di appartenenza	€	0	0	709
4.10.20.10.030.020.00.000	Ricavi per attivita' di psichiatria (circ. 46/san) per altre ATS lombarde	€	0	0	709
4.10.20.10.040.010.01.000	Ricavi per farmaci File F (escluso HCV) per la ATS di appartenenza	€	0	0	709
4.10.20.10.040.010.02.000	Ricavi per farmaci HCV per la ATS di appartenenza	€	0	0	709
4.10.20.10.040.020.01.000	Ricavi per farmaci File F (escluso HCV) per altre ATS lombarde	€	0	0	709
4.10.20.10.040.020.02.000	Ricavi per farmaci HCV per altre ATS lombarde	€	0	0	709
4.10.20.10.040.080.01.000	Ricavi per i farmaci File F (escluso HCV) per carcerati (per conto Istituti penitenziari)	€	0	0	709
4.10.20.10.040.080.02.000	Ricavi per i farmaci HCV per carcerati (per conto Istituti penitenziari)	€	0	0	709
4.10.20.10.050.010.00.000	Ricavi per farmaci erogati in "Doppio Canale" per ATS di appartenenza	€	0	0	709
4.10.20.10.050.020.00.000	Ricavi per farmaci erogati in "Doppio Canale" per altre ATS lombarde	€	0	0	709
4.10.20.10.060.010.00.000	Ricavi per farmaci erogati in "Primo ciclo" per ATS di appartenenza	€	0	0	709
4.10.20.10.060.020.00.000	Ricavi per farmaci erogati in "Primo ciclo" per altre ATS lombarde	€	0	0	709
4.10.20.10.100.010.00.000	Prestazioni di servizi MMG, PLS, Continuità assistenziale per ATS di appartenenza	€	0	0	709
4.10.20.10.100.020.00.000	Prestazioni di servizi MMG, PLS, Continuità assistenziale per altre ATS lombarde	€	0	0	709
4.10.20.10.110.010.00.000	Prestazioni servizi farmaceutica convenzionata per ATS di appartenenza	€	0	0	709
4.10.20.10.110.020.00.000	Prestazioni servizi farmaceutica convenzionata per altre ATS lombarde	€	0	0	709
4.10.20.10.120.010.00.000	Prestazioni termali per ATS di appartenenza	€	0	0	709
4.10.20.10.120.020.00.000	Prestazioni termali per altre ATS lombarde	€	0	0	709
4.10.20.10.130.010.00.000	Prestazioni di trasporto ambulanze ed elisoccorso per ATS di appartenenza	€	0	0	709
4.10.20.10.130.021.00.000	Prestazioni di assistenza integrativa per ATS di appartenenza	€	0	0	709
4.10.20.10.130.022.00.000	Prestazioni di assistenza integrativa per altre ATS lombarde	€	0	0	709
4.10.20.10.130.023.00.000	Prestazioni di assistenza protesica per ATS di appartenenza	€	0	0	709
4.10.20.10.130.024.00.000	Prestazioni di assistenza protesica per altre ATS lombarde	€	0	0	709
4.10.20.10.130.025.00.000	Prestazioni di assistenza riabilitativa extraospedaliera per ATS di appartenenza	€	0	0	709
4.10.20.10.130.026.00.000	Prestazioni di assistenza riabilitativa extraospedaliera per altre ATS lombarde	€	0	0	709
4.10.20.10.130.027.00.000	Ricavi per cessioni di emocomponenti e cellule staminali di produzione regionale VS ATS, ASST, IRCCS della Regione	€	0	0	709
4.10.20.10.130.028.00.000	Ricavi per cessioni di emocomponenti e cellule staminali NON di produzione regionale VS ATS, ASST, IRCCS della Regione	€	0	0	709
4.10.20.10.130.029.00.000	Prestazioni assistenza domiciliare integrata (ADI) per ATS di appartenenza	€	0	0	709
4.10.20.10.130.030.00.000	Prestazioni assistenza domiciliare integrata (ADI) per altre ATS lombarde	€	0	0	709
4.10.20.10.190.010.00.000	Altre prestazioni sanitarie v/ATS di appartenenza	€	0	0	709
4.10.20.10.190.020.00.000	Altre prestazioni sanitarie verso altre ATS/ASST/Fondazioni lombardi	€	0	0	709
4.10.20.10.190.021.00.000	Ricavi per prestazioni di cure palliative domiciliari per ATS di appartenenza	€	0	0	709
4.10.20.10.190.022.00.000	Ricavi per prestazioni di cure palliative domiciliari per altre ATS lombarde	€	0	0	709
4.10.20.10.190.023.00.000	Ricavi per prestazioni di cure palliative residenziali per ATS di appartenenza	€	0	0	709
4.10.20.10.190.024.00.000	Ricavi per prestazioni di cure palliative residenziali per altre ATS lombarde	€	0	0	709
4.10.20.10.200.010.00.000	Altre prestazioni socio sanitarie v/ ATS di appartenenza	€	0	0	709
4.10.20.10.200.015.00.000	Ricavi per Voucher socio-sanitari ATS della Regione	€	0	0	709
4.10.20.10.200.020.00.000	Altre prestazioni socio sanitarie verso altre ATS/ASST/Fondazioni lombardi	€	0	0	709
4.10.20.10.300.010.00.000	Ricavi per consulenza sanitaria per ATS di appartenenza	€	0	0	709
4.10.20.10.300.020.00.000	Ricavi per consulenza sanitaria v/altre ATS-ASST-Fondazioni della Regione	€	0	0	709
4.10.20.10.500.120.00.000	Ricavi per servizi di consulenza sanitaria in area pagamento (art. 55 c.1 lett. c) d) ed ex art. 57-58 CCNL) verso ATS-ASST-Fondazioni della Regione	€	0	0	709
4.10.20.10.500.220.00.000	Ricavi per prestazioni sanitarie intramoenia - Altro verso ATS-ASST-Fondazioni della	€	0	0	709
4.10.20.10.600.800.00.000	Ricavi di ATS per attività di prevenzione, salute ambiente di lavoro, igiene pubblica ed ambientale verso ATS/ASST/Fondazioni della Regione	€	0	0	709
4.10.20.10.650.020.00.000	Ricavi di ATS per sanzioni amministrative art. 12-bis, L.R. 31/1997 ATS/ASST/Fondazioni della Regione	€	0	0	709
4.10.20.20.050.020.00.000	Ricavi per formazione verso ATS/ASST/Fondazioni della Regione	€	0	0	709
4.10.20.20.080.010.00.000	Altri ricavi per prestazioni non sanitarie verso ATS/ASST/Fondazioni della Regione	€	0	0	709
4.10.20.20.080.011.00.000	Altri concorsi, recuperi e rimborsi da parte della Regione - GSA	€	0	0	709
4.10.20.30.080.010.00.000	Altri proventi diversi verso ATS/ASST/Fondazioni della Regione	€	0	0	709
	A.3) Concorsi, recuperi, rimborsi per attività tipiche.				
4.10.30.20.010.010.00.000	Rimborso personale comandato e convenzionato c/o ATS/ASST/Fondazioni della Regione	€	0	0	709
4.10.30.20.020.010.00.000	Rimborsi per Cessione di farmaci ed emoderivati verso ATS/ASST/Fondazioni della Regione [ESCLUSI EMODERIVATI GESTITI VIA CONSORZIO INTERREGIONALE]	€	0	0	709
4.10.30.20.020.012.00.000	Rimborsi per Cessione emoderivati verso ATS/ASST/Fondazioni della Regione [SOLAMENTE OVE GESTITI NELL'AMBITO DEL CONSORZIO INTERREGIONALE]	€	0	0	709
4.10.30.20.030.010.00.000	Rimborsi per Cessione di sangue ed emocomponenti verso ATS/ASST/Fondazioni		0	0	709
4.10.30.20.030.020.00.000	Rimborsi per Cessione di Emoderivati di produzione regionale verso ATS/ASST/Fondazioni della Regione	€	0	0	709
4.10.30.20.040.010.00.000	Rimborso per acquisto altri beni da parte di ATS/ASST/Fondazioni della Regione	€	0	0	709
4.10.30.20.050.010.00.000	Altri concorsi, recuperi e rimborsi per attività tipiche da parte di ATS/ASST/Fondazioni della Regione	€.	0	0	709
	B.1) Acquisti di beni				
4.20.05.10.010.810.00.000	Farmaceutici: Specialità Medicinali da ATS/ASST/Fondazioni della Regione	€	0	0	709
4.20.05.10.010.820.00.000	Farmaceutici: Specialità Medicinali (Doppio Canale ex Nota CUF 37) da ATS/ASST/Fondazioni della Regione	€	0	0	709
4.20.05.10.020.810.00.000	Farmaceutici: Ossigeno da ATS/ASST/Fondazioni della Regione	€	0	0	709
4.20.05.10.020.820.00.000	Farmaceutici: Ossigeno (Doppio Canale) da ATS/ASST/Fondazioni della Regione	€	0	0	709
4.20.05.10.030.810.00.000	Emoderivati da ATS/ASST/Fondazioni della Regione [ESCLUSI EMODERIVATI GESTITI VIA CONSORZIO INTERREGIONALE]	€	0	0	709
4.20.05.10.030.812.00.000	Emoderivati da ATS/ASST/Fondazioni della Regione [SOLAMENTE OVE GESTITI NELL'AMBITO DEL CONSORZIO INTERREGIONALE]	€	0	0	709
4.20.05.10.030.820.00.000	Emoderivati (Doppio Canale ex Nota CUF 37) da ATS/ASST/Fondazioni della Regione	€	0	0	709
4.20.05.10.030.910.00.000	Emoderivati di produzione regionale da ATS/ASST/IRCCS/Fondazioni della Regione	€	0	0	709
4.20.05.10.030.920.00.000	Emoderivati di produzione regionale da ATS/ASST/IRCCS/Fondazioni della Regione SOLAMENTE OVE GESTITI NELL'AMBITO DEL CONSORZIO INTERREGIONALE]	€	0	0	709
4.20.05.10.130.810.00.000	Sangue ed emocomponenti da ATS/ASST/Fondazioni della Regione	€	0	0	709
4.20.05.10.800.811.00.000	Altri beni e prodotti sanitari Prodotti farmaceutici ed emoderivati) da ATS/ASST/Fondazioni della Regione	€	0	0	709
4.20.05.10.800.812.00.000	Altri beni e prodotti sanitari Sangue ed emocomponenti) da ATS/ASST/Fondazioni della Regione	€	0	0	709
4.20.05.10.800.813.00.000	Altri beni e prodotti sanitari (Dispositivi Medici) da ATS/ASST/Fondazioni della Regione)	€	0	0	709
4.20.05.10.800.814.00.000	Altri beni e prodotti sanitari (Prodotti dietetici) da ATS/ASST/Fondazioni della Regione	€	0	0	709
4.20.05.10.800.815.00.000	Altri beni e prodotti sanitari (Materiali per la profilassi - vaccini) da ATS/ASST/Fondazioni della Regione	€	0	0	709
4.20.05.10.800.816.00.000	Altri beni e prodotti sanitari (Prodotti chimici) da ATS/ASST/Fondazioni della Regione	€	0	0	709
4.20.05.10.800.817.00.000	Altri beni e prodotti sanitari Materiali e prodotti per uso veterinario) da ATS/ASST/Fondazioni della Regione	€	0	0	709
4.20.05.10.800.818.00.000	Altri beni e prodotti sanitari Altri beni e prodotti sanitari) da ATS/ASST/Fondazioni della Regione	€	0	0	709
4.20.05.20.800.810.00.000	Altri beni non sanitari da ATS/ASST/Fondazioni della Regione	€	0	0	709
4.20.10.10.010.110.00.000	Assistenza per medicina di base convenzionata: da strutture pubbliche ubicate nel proprio territorio: ASST/Fondazioni pubbliche	€	0	0	709
4.20.10.10.010.120.00.000	Assistenza per medicina di base convenzionata: da strutture pubbliche ubicate in altre province della Regione: ATS/ASST/Fondazioni pubbliche	€	0	0	709
4.20.10.10.020.010.21.000	Acquisti di servizi sanitari per farmaceutica: da strutture pubbliche ubicate nel proprio territorio: ASST/Fondazioni pubbliche	€	0	0	709
4.20.10.10.020.010.22.000	Acquisti di servizi sanitari per farmaceutica: da strutture pubbliche ubicate in altre province della Regione: ATS/ASST/Fondazioni pubbliche	€	0	0	709
	B.2) Acquisti di servizi				
4.20.10.10.030.010.10.011	Acquisto di prestazioni ambulatoriali da strutture pubbliche ubicate nel proprio territorio: ASST/ATS/Fondazioni pubbliche) - escluso PS non seguito da ricovero	€	0	0	709
4.20.10.10.030.010.10.012	Acquisto di prestazioni di pronto soccorso non seguite da ricovero di strutture pubbliche ubicate nel proprio territorio: ASST/ATS/Fondazioni pubbliche	€	0	0	709
4.20.10.10.030.010.10.031	Acquisto di prestazioni ambulatoriali in strutture pubbliche ubicate in altre province della Lombardia: ASST/ATS/Fondazioni pubbliche - escluso PS non seguito da ricovero	€	0	0	709
4.20.10.10.030.010.10.032	acquisto di prestazioni di pronto soccorso non seguite da ricovero in strutture pubbliche ubicate in altre province della Lombardia: ASST/ATS/Fondazioni pubbliche	€	0	0	709
4.20.10.10.030.030.10.010	Prestazioni di "screening" in strutture pubbliche ubicate nel proprio territorio: ASST/ATS/Fondazioni pubbliche	€	0	0	709
4.20.10.10.030.030.10.030	Prestazioni di "screening" in strutture pubbliche ubicate in altre province della Lombardia: ASST/ATS/Fondazioni pubbliche	€	0	0	709
4.20.10.10.030.040.10.010	Acquisto di prestazioni di Neuro-psichiatria Infantile (Uonpia) in strutture pubbliche ubicate nel proprio territorio: ASST/ATS/Fondazioni pubbliche	€	0	0	709
4.20.10.10.030.040.10.030	Acquisto di prestazioni di Neuro-psichiatria Infantile (Uonpia) in strutture pubbliche ubicate in altre province della Lombardia: ASST/ATS/Fondazioni pubbliche	€	0	0	709
4.20.10.10.040.005.10.000	Acquisti di servizi sanitari per assistenza riabilitativa da struture pubbliche ubicate nel proprio territorio: ASST/Fondazioni pubbliche	€	0	0	709
4.20.10.10.040.005.20.000	Acquisti di servizi sanitari per assistenza riabilitativada strutture pubbliche ubicate in altre province della Regione: ATS/ASST/Fondazioni pubbliche	€	0	0	709
4.20.10.10.050.460.00.000	Acquisto di prestazioni relative all'Assistenza Integrativa da strutture pubbliche ubicate nel proprio territorio: ATS/ASST/Fondazioni pubbliche	€	0	0	709
4.20.10.10.050.470.00.000	Acquisto di prestazioni relative all'Assistenza Integrativa da strutture pubbliche ubicate in altre province della Regione: ATS/ASST/Fondazioni pubbliche	€	0	0	709
4.20.10.10.050.510.00.000	Acquisto di prestazioni relativa all'Assistenza Protesica da strutture pubbliche ubicate nel proprio territorio: ATS/ ASST/Fondazioni pubbliche	€	0	0	709
4.20.10.10.050.520.00.000	Acquisto di prestazioni relative all'Assistenza Protesica da strutture pubbliche ubicate		0	0	709
4.20.10.10.060.010.10.000	Acquisto di Drg da strutture pubbliche ubicate nel proprio territorio: ASST/Fondazioni pubbliche	€	0	0	709
4.20.10.10.060.010.30.000	Acquisto di Drg da strutture pubbliche ubicate in altre province della Lombardia:		0	0	709
4.20.10.10.070.010.10.000	Acquisto di prestazioni di psichiatria in strutture pubbliche ubicate nel proprio territorio: ASST/Fondazioni pubbliche	€	0	0	709
4.20.10.10.070.010.30.000	Acquisto di prestazioni di psichiatria in strutture pubbliche ubicate in altre province		0	0	709
4.20.10.10.080.010.10.000	Acquisto farmaci file F da struture pubbliche ubicate nel proprio territorio: ASST/Fondazioni pubbliche	€	0	0	709
4.20.10.10.080.010.30.000	Acquisto farmaci file F da strutture pubbliche ubicate in altre province della Regione: ATS/ASST/Fondazioni pubbliche	€	0	0	709
4.20.10.10.080.010.50.000	Acquisto farmaci file F da Istituti penitenziari (anche per il tramite di ASST/Fondazioni pubbliche)	€	0	0	709
4.20.10.10.080.030.10.000	Acquisto farmaci "Doppio canale" (ex Nota CUF 37 più ossigeno) da strutture pubbliche ubicate nel proprio territorio (rimborso farmaco più servizio): ASST/Fondazioni pubbliche	€	0	0	709
4.20.10.10.080.030.30.000	Acquisto farmaci "Doppio canale" (ex Nota CUF 37 più ossigeno) da strutture pubbliche ubicate in altre province (rimborso farmaco più servizio): ATS/ASST/Fondazioni pubbliche		0	0	709
4.20.10.10.080.050.10.000	Acquisto farmaci "Primo Ciclo" da strutture pubbliche ubicate nel proprio territorio: ASST/Fondazioni pubbliche	€	0	0	709
4.20.10.10.080.050.30.000	Acquisto farmaci "Primo Ciclo" da strutture pubbliche ubicate in altre province della		0	0	709
4.20.10.10.090.040.00.000	Acquisto di prestazioni termali da strutture pubbliche ubicate nel proprio territorio: ASST/Fondazioni pubbliche	€	0	0	709
4.20.10.10.090.050.00.000	Acquisto di prestazioni termali da strutture pubbliche da strutture pubbliche ubicate in		0	0	709
4.20.10.10.100.010.30.000	Acquisto di prestazioni trasporto sanitari da strutture pubbliche ubicate nel proprio territorio: ASST/Fondazioni pubbliche	€	0	0	709
4.20.10.10.100.010.40.000	Acquisto di prestazioni trasporto sanitari da strutture pubbliche da strutture pubbliche ubicate in altre province della Regione: ATS/ASST/Fondazioni pubbliche	€	0	0	709

COD_COGE_OLD	ATS DELLA CITTA' METROPOLITANA DI MILANO	ATS DELL'INSUBRIA	ATS DELLA MONTAGNA	ATS DELLA BRIANZA	ATS DI BERGAMO	ATS DI BRESCIA	ATS DELLA VAL PADANA	ATS DI PAVIA	ASST GRANDE OSPEDALE METROPOLITANO NIGUARDA	ASST SANTI PAOLO E CARLO	ASST FATEBENEFRATELLI SACCO	ASST CENTRO SPECIALISTICO ORTOPEDICO TRAUMATOLOGICO	ASST OVEST MILANESE	ASST RHODENSE	ASST NORD MILANO	ASST MELEGNANO E DELLA MARTESANA	ASST DI LODI	ASST DEI SETTE LAGHI	ASST DELLA VALLE OLONA	ASST LARIANA	ASST DELLA VALTELLINA E DELL'ALTO LARIO	ASST DELLA VALCAMONICA	ASST DI LECCO	ASST DI MONZA
	321	322	323	324	325	326	327	328	701	702	703	704	705	706	707	708	709	710	711	712	713	714	715	716
4.20.05.20.800.810.00.000	0	0	0	0	0	0	0	0	0	0	0	0	0	0	0	0	0	0	0	0	0	0	0	0

Dettaglio nota integrativa di: ASST DI LODI - Consuntivo 2019		ASST DI VIMERCATE	ASST PAPA GIOVANNI XXIII	ASST DI BERGAMO OVEST	ASST DI BERGAMO EST	ASST DEGLI SPEDALI CIVILI DI BRESCIA	ASST DELLA FRANCIACORTA	ASST DEL GARDA	ASST DI CREMONA	ASST DI MANTOVA	ASST DI CREMA	ASST DI PAVIA	INRCA-CENTRO PER LE BRONC. - CASATENOVO	IRCCS ISTITUTO NAZIONALE DEI TUMORI	IRCCS ISTITUTO NEUROLOGICO C.CARLO BESTA	IRCCS POLICLINICO SAN MATTEO	IRCCS OSPEDALE POLICLINICO DI MILANO	AGENZIA REGIONALE EMERGENZA URGENZA (AREU)	AGENZIA DEI CONTROLLI
(Valori in Euro)		717	718	719	720	721	722	723	724	725	726	727	920	922	923	924	925	991	992
A.1. Contributi in conto esercizio.																			
Contributi vincolati da ATS/ASST/Fondazioni della Regione (extra fondo)	€																	4.856.616	
Altri contributi da ATS/ASST/Fondazioni della Regione (extra fondo)	€																		
A.2. Proventi e ricavi diversi.																			
Ricavi per prestazioni drg per la ATS di appartenza	€																		
Ricavi per prestazioni drg per altre ATS lombarde	€																		
Ricavi per prestazioni attivita' ambulatoriale per la ATS di appartenenza) - escluso PS non seguito ricovero	€																		
Ricavi per prestazioni di pronto soccorso non seguite da ricovero per la ATS di appartenenza	€																		
Ricavi per prestazioni attivita' ambulatoriale per altre ATS lombarde) - escluso PS non seguito ricovero	€																		
Ricavi per prestazioni di pronto soccorso non seguite da ricovero per altre ATS lombarde	€																		
Ricavi per prestazioni di "screening" ATS di appartenenza	€																		
Ricavi per prestazioni di "screening" altre ATS della Regione	€																		
Ricavi per Neuro-psichiatria Infantile (Uonpia) per la ATS di appartenenza	€																		
Ricavi per Neuro-psichiatria Infantile (Uonpia) per altre ATS lombarde	€																		
Ricavi per attivita' di psichiatria (circ. 46/san) per la ATS di appartenenza	€																		
Ricavi per attivita' di psichiatria (circ. 46/san) per altre ATS lombarde	€																		
Ricavi per farmaci File F (escluso HCV) per la ATS di appartenenza	€																		
Ricavi per farmaci HCV per la ATS di appartenenza	€																		
Ricavi per farmaci File F (escluso HCV) per altre ATS lombarde	€																		
Ricavi per farmaci HCV per altre ATS lombarde	€																		
Ricavi per i farmaci File F (escluso HCV) per carcerati (per conto Istituti penitenziari)	€																		
Ricavi per i farmaci HCV per carcerati (per conto Istituti penitenziari)	€																		
Ricavi per farmaci erogati in "Doppio Canale" per ATS di appartenenza	€																		
Ricavi per farmaci erogati in "Doppio Canale" per altre ATS lombarde	€																		
Ricavi per farmaci erogati in "Primo ciclo" per ATS di appartenenza	€																		
Ricavi per farmaci erogati in "Primo ciclo" per altre ATS lombarde	€																		
Prestazioni di servizi MMG, PLS, Continuità assistenziale per ATS di appartenenza	€																		
Prestazioni di servizi MMG, PLS, Continuità assistenziale per altre ATS lombarde	€																		
Prestazioni servizi farmaceutica convenzionata per ATS di appartenenza	€																		
Prestazioni servizi farmaceutica convenzionata per altre ATS lombarde	€																		
Prestazioni termali per ATS di appartenenza	€																		
Prestazioni termali per altre ATS lombarde	€																		
Prestazioni di trasporto ambulanze ed elisoccorso per ATS di appartenenza	€																		
Prestazioni di assistenza integrativa per ATS di appartenenza	€																		
Prestazioni di assistenza integrativa per altre ATS lombarde	€																		
Prestazioni di assistenza protesica per ATS di appartenenza	€																		
Prestazioni di assistenza protesica per altre ATS lombarde	€																		
Prestazioni di assistenza riabilitativa extraospedaliera per ATS di appartenenza	€																		
Prestazioni di assistenza riabilitativa extraospedaliera per altre ATS lombarde	€																		
Ricavi per cessioni di emocomponenti e cellule staminali di produzione regionale VS ATS, ASST, IRCCS della Regione	€																		
Ricavi per cessioni di emocomponenti e cellule staminali NON di produzione regionale VS ATS, ASST, IRCCS della Regione	€																		
Prestazioni assistenza domiciliare integrata (ADI) per ATS di appartenenza	€																		
Prestazioni assistenza domiciliare integrata (ADI) per altre ATS lombarde	€																		
Altre prestazioni sanitarie v/ATS di appartenenza	€																		
Altre prestazioni sanitarie verso altre ATS/ASST/Fondazioni lombardi	€																		
Ricavi per prestazioni di cure palliative domiciliari per ATS di appartenenza	€																		
Ricavi per prestazioni di cure palliative domiciliari per altre ATS lombarde	€																		
Ricavi per prestazioni di cure palliative residenziali per ATS di appartenenza	€																		
Ricavi per prestazioni di cure palliative residenziali per altre ATS lombarde	€																		
Altre prestazioni socio sanitarie v/ ATS di appartenenza	€																		
Ricavi per Voucher socio-sanitari ATS della Regione	€																		
Altre prestazioni socio sanitarie verso altre ATS/ASST/Fondazioni lombardi	€																		
Ricavi per consulenza sanitaria per ATS di appartenenza	€																		
Ricavi per consulenza sanitaria v/altre ATS-ASST-Fondazioni della Regione	€																		
Ricavi per servizi di consulenza sanitaria in area pagamento (art. 55 c.1 lett. c) d) ed ex art. 57-58 CCNL) verso ATS-ASST-Fondazioni della Regione	€																		
Ricavi per prestazioni sanitarie intramoenia - Altro verso ATS-ASST-Fondazioni della	€																		
Ricavi di ATS per attività di prevenzione, salute ambiente di lavoro, igiene pubblica ed ambientale verso ATS/ASST/Fondazioni della Regione	€																		
Ricavi di ATS per sanzioni amministrative art. 12-bis, L.R. 31/1997 ATS/ASST/Fondazioni della Regione	€																		
Ricavi per formazione verso ATS/ASST/Fondazioni della Regione	€																		
Altri ricavi per prestazioni non sanitarie verso ATS/ASST/Fondazioni della Regione	€																		
Altri concorsi, recuperi e rimborsi da parte della Regione - GSA	€																		
Altri proventi diversi verso ATS/ASST/Fondazioni della Regione	€																		
A.3) Concorsi, recuperi, rimborsi per attività tipiche.																			
Rimborso personale comandato e convenzionato c/o ATS/ASST/Fondazioni della Regione	€																		
Rimborsi per Cessione di farmaci ed emoderivati verso ATS/ASST/Fondazioni della Regione [ESCLUSI EMODERIVATI GESTITI VIA CONSORZIO INTERREGIONALE]	€																		
Rimborsi per Cessione emoderivati verso ATS/ASST/Fondazioni della Regione [SOLAMENTE OVE GESTITI NELL'AMBITO DEL CONSORZIO INTERREGIONALE]	€																		
Rimborsi per Cessione di sangue ed emocomponenti verso ATS/ASST/Fondazioni																			
Rimborsi per Cessione di Emoderivati di produzione regionale verso ATS/ASST/Fondazioni della Regione	€																		
Rimborso per acquisto altri beni da parte di ATS/ASST/Fondazioni della Regione	€																		
Altri concorsi, recuperi e rimborsi per attività tipiche da parte di ATS/ASST/Fondazioni della Regione	€																		
B.1) Acquisti di beni																			
Farmaceutici Specialità Medicinali da ATS/ASST/Fondazioni della Regione	€																		
Farmaceutici: Specialità Medicinali (Doppio Canale ex Nota CUF 37) da ATS/ASST/Fondazioni della Regione	€																		
Farmaceutici: Ossigeno da ATS/ASST/Fondazioni della Regione	€																		
Farmaceutici: Ossigeno (Doppio Canale) da ATS/ASST/Fondazioni della Regione	€																		
Emoderivati da ATS/ASST/Fondazioni della Regione [ESCLUSI EMODERIVATI GESTITI VIA CONSORZIO INTERREGIONALE]	€																		
Emoderivati da ATS/ASST/Fondazioni della Regione [SOLAMENTE OVE GESTITI NELL'AMBITO DEL CONSORZIO INTERREGIONALE]	€																		
Emoderivati (Doppio Canale ex Nota CUF 37) da ATS/ASST/Fondazioni della Regione	€																		
Emoderivati di produzione regionale da ATS/ASST/IRCCS/Fondazioni della Regione	€																		
Emoderivati di produzione regionale da ATS/ASST/IRCCS/Fondazioni della Regione SOLAMENTE OVE GESTITI NELL'AMBITO DEL CONSORZIO INTERREGIONALE]	€																		
Sangue ed emocomponenti da ATS/ASST/Fondazioni della Regione	€																		
Altri beni e prodotti sanitari Prodotti farmaceutici ed emoderivati) da ATS/ASST/Fondazioni della Regione	€																		
Altri beni e prodotti sanitari Sangue ed emocomponenti) da ATS/ASST/Fondazioni della Regione	€																		
Altri beni e prodotti sanitari (Dispositivi Medici) da ATS/ASST/Fondazioni della Regione)	€																		
Altri beni e prodotti sanitari (Prodotti dietetici) da ATS/ASST/Fondazioni della Regione	€																		
Altri beni e prodotti sanitari (Materiali per la profilassi - vaccini) da ATS/ASST/Fondazioni della Regione	€																		
Altri beni e prodotti sanitari (Prodotti chimici) da ATS/ASST/Fondazioni della Regione	€																		
Altri beni e prodotti sanitari Materiali e prodotti per uso veterinario) da ATS/ASST/Fondazioni della Regione	€																		
Altri beni e prodotti sanitari Altri beni e prodotti sanitari) da ATS/ASST/Fondazioni della Regione	€																		
Altri beni non sanitari da ATS/ASST/Fondazioni della Regione	€	0	0	0	0	0	0	0	0	0	0	0	0	0	0	0	0	0	
Assistenza per medicina di base convenzionata: da strutture pubbliche ubicate nel proprio territorio: ASST/Fondazioni pubbliche	€																		
Assistenza per medicina di base convenzionata: da strutture pubbliche ubicate in altre province della Regione: ATS/ASST/Fondazioni pubbliche	€																		
Acquisti di servizi sanitari per farmaceutica: da strutture pubbliche ubicate nel proprio territorio: ASST/Fondazioni pubbliche	€																		
Acquisti di servizi sanitari per farmaceutica: da strutture pubbliche ubicate in altre province della Regione: ATS/ASST/Fondazioni pubbliche	€																		
B.2) Acquisti di servizi																			
Acquisto di prestazioni ambulatoriali da strutture pubbliche ubicate nel proprio territorio: ASST/ATS/Fondazioni pubbliche) - escluso PS non seguito da ricovero	€																		
Acquisto di prestazioni di pronto soccorso non seguite da ricovero di strutture pubbliche ubicate nel proprio territorio: ASST/ATS/Fondazioni pubbliche	€																		
Acquisto di prestazioni ambulatoriali in strutture pubbliche ubicate in altre province della Lombardia: ASST/ATS/Fondazioni pubbliche - escluso PS non seguito da ricovero	€																		
acquisto di prestazioni di pronto soccorso non seguite da ricovero in strutture pubbliche ubicate in altre province della Lombardia: ASST/ATS/Fondazioni pubbliche	€																		
Prestazioni di "screening" in strutture pubbliche ubicate nel proprio territorio: ASST/ATS/Fondazioni pubbliche	€																		
Prestazioni di "screening" in strutture pubbliche ubicate in altre province della Lombardia: ASST/ATS/Fondazioni pubbliche	€																		
Acquisto di prestazioni di Neuro-psichiatria Infantile (Uonpia) in strutture pubbliche ubicate nel proprio territorio: ASST/ATS/Fondazioni pubbliche	€																		
Acquisto di prestazioni di Neuro-psichiatria Infantile (Uonpia) in strutture pubbliche ubicate in altre province della Lombardia: ASST/ATS/Fondazioni pubbliche	€																		
Acquisti di servizi sanitari per assistenza riabilitativa da strutture pubbliche ubicate nel proprio territorio: ASST/Fondazioni pubbliche	€																		
Acquisti di servizi sanitari per assistenza riabilitativada strutture pubbliche ubicate in altre province della Regione: ATS/ASST/Fondazioni pubbliche	€																		
Acquisto di prestazioni relative alAssistenza Integrativa da strutture pubbliche ubicate nel proprio territorio: ATS/ASST/Fondazioni pubbliche	€																		
Acquisto di prestazioni relative alAssistenza Integrativa da strutture pubbliche ubicate in altre province della Regione: ATS/ASST/Fondazioni pubbliche	€																		
Acquisto di prestazioni relativa alAssistenza Protesica da strutture pubbliche ubicate nel proprio territorio: ATS/ ASST/Fondazioni pubbliche	€																		
Acquisto di prestazioni relative alFAssistenza Protesica da strutture pubbliche ubicate																			
Acquisto di Drg da strutture pubbliche ubicate nel proprio territorio: ASST/Fondazioni pubbliche	€																		
Acquisto di Drg da strutture pubbliche ubicate in altre province della Lombardia:																			
Acquisto di prestazioni di psichiatria in strutture pubbliche ubicate nel proprio territorio: ASST/Fondazioni pubbliche	€																		
Acquisto di prestazioni di psichiatria in strutture pubbliche ubicate in altre province																			
Acquisto farmaci file F da strutture pubbliche ubicate nel proprio territorio: ASST/Fondazioni pubbliche	€																		
Acquisto farmaci file F da strutture pubbliche ubicate in altre province della Regione: ATS/ASST/Fondazioni pubbliche	€																		
Acquisto farmaci file F da Istituti penitenziari (anche per il tramite di ASST/Fondazioni pubbliche)	€																		
Acquisto farmaci "Doppio canale" (ex Nota CUF 37 più ossigeno) da strutture pubbliche ubicate nel proprio territorio (rimborso farmaco più servizio): ASST/Fondazioni pubbliche	€																		
Acquisto farmaci "Doppio canale" (ex Nota CUF 37 più ossigeno) da strutture pubbliche ubicate in altre province (rimborso farmaco più servizio): ATS/ASST/Fondazioni pubbliche																			
Acquisto farmaci "Primo Ciclo" da strutture pubbliche ubicate nel proprio territorio: ASST/Fondazioni pubbliche	€																		
Acquisto farmaci "Primo Ciclo" da strutture pubbliche ubicate in altre province della																			
Acquisto di prestazioni termali da strutture pubbliche ubicate nel proprio territorio: ASST/Fondazioni pubbliche	€																		
Acquisto di prestazioni termali da strutture pubbliche da strutture pubbliche ubicate in																			
Acquisto di prestazioni trasporto sanitari da strutture pubbliche ubicate nel proprio territorio: ASST/Fondazioni pubbliche	€																		
Acquisto di prestazioni trasporto sanitari da strutture pubbliche da strutture pubbliche ubicate in altre province della Regione: ATS/ASST/Fondazioni pubbliche	€																		

MINISTERO DELLA SANITA'

Direzione Generale della Programmazione sanitaria, dei livelli di assistenza e dei principi etici di sistema

Direzione Generale del Sistema Informativo

CE

MODELLO DI RILEVAZIONE DEL CONTO ECONOMICO
AZIENDE UNITA' SANITARIE LOCALI - AZIENDE OSPEDALIERE
IRCCS - AZIENDE OSPEDALIERE UNIVERSITARIE

STRUTTURA RILEVATA	
REGIONE	030
U.S.L./AZ.OSP.	709
OGGETTO DELLA RILEVAZIONE	
ANNO	Consuntivo 2019

Verbale Collegio Sindacale (S/N)	N

(valori in Euro)

Cons	CODICE	VOCE MODELLO CE	IMPORTO	Somma sezionali	Differenza
		A) Valore della produzione			
	AA0010	**A.1) Contributi in c/esercizio**	***82,996,194***	**82,996,194**	-
	AA0020	***A.1.A) Contributi da Regione o Prov. Aut. per quota F.S. regionale***	***77,627,835***	***77,627,835***	-
	AA0030	***A.1.A.1) da Regione o Prov. Aut. per quota F.S. regionale indistinto***	***77,380,249***	77,380,249	-
	AA0031	***A.1.A.1.1) Finanziamento indistinto***	63,980,862	63,980,862	-
	AA0032	***A.1.A.1.2) Finanziamento indistinto finalizzato da Regione***	-	-	-
	AA0033	***A.1.A.1.3) Funzioni***	*13,399,387*	*13,399,387*	-
	AA0034	*A.1.A.1.3.A) Funzioni - Pronto Soccorso*	5,704,953	5,704,953	-
	AA0035	*A.1.A.1.3.B) Funzioni - Altro*	7,694,434	7,694,434	-
	AA0036	*A.1.A.1.4) Quota finalizzata per il Piano aziendale di cui all'art. 1, comma 528, L. 208/2015*	-	-	-
	AA0040	*A.1.A.2) da Regione o Prov. Aut. per quota F.S. regionale vincolato*	247,586	247,586	-
	AA0050	*A.1.B) Contributi c/esercizio (extra fondo)*	***5,327,490***	*5,327,490*	-
	AA0060	*A.1.B.1) da Regione o Prov. Aut. (extra fondo)*	*276,393*	276,393	-
	AA0070	*A.1.B.1.1) Contributi da Regione o Prov. Aut. (extra fondo) vincolati*	276,393	276,393	-
SS	AA0080	*A.1.B.1.2) Contributi da Regione o Prov. Aut. (extra fondo) - Risorse aggiuntive da bilancio regionale a titolo di copertura LEA*	-	-	-
	AA0090	*A.1.B.1.3) Contributi da Regione o Prov. Aut. (extra fondo) - Risorse aggiuntive da bilancio regionale a titolo di copertura extra LEA*	-	-	-
	AA0100	*A.1.B.1.4) Contributi da Regione o Prov. Aut. (extra fondo) - Altro*	-	-	-
	AA0110	*A.1.B.2) Contributi da Aziende sanitarie pubbliche della Regione o Prov. Aut. (extra fondo)*	*5,050,097*	5,050,097	-
R	AA0120	*A.1.B.2.1) Contributi da Aziende sanitarie pubbliche della Regione o Prov. Aut. (extra fondo) vincolati*	5,004,295	*5,004,295*	-
R	AA0130	*A.1.B.2.2) Contributi da Aziende sanitarie pubbliche della Regione o Prov. Aut. (extra fondo) altro*	45,802	45,802	-
	AA0140	*A.1.B.3) Contributi da Ministero della Salute e da altri soggetti pubblici (extra fondo)*	*1,000*	1,000	-
	AA0141	*A.1.B.3.1) Contributi da Ministero della Salute (extra fondo)*	-	-	-
	AA0150	*A.1.B.3.2) Contributi da altri soggetti pubblici (extra fondo) vincolati*	1,000	1,000	-
	AA0160	*A.1.B.3.3) Contributi da altri soggetti pubblici (extra fondo) L. 210/92*	-	-	-
	AA0170	*A.1.B.3.4) Contributi da altri soggetti pubblici (extra fondo) altro*	-	-	-
	AA0171	*A.1.B.3.5) Contibuti da altri soggetti pubblici (extra fondo) - in attuazione dell'art.79, comma 1 sexies lettera c), del D.L. 112/2008, convertito con legge 133/2008 e della legge 23 dicembre 2009 n. 191*	-	-	-
	AA0180	*A.1.C) Contributi c/esercizio per ricerca*	-	-	-
	AA0190	*A.1.C.1) Contributi da Ministero della Salute per ricerca corrente*	-	-	-
	AA0200	*A.1.C.2) Contributi da Ministero della Salute per ricerca finalizzata*	-	-	-
	AA0210	*A.1.C.3) Contributi da Regione ed altri soggetti pubblici per ricerca*	-	-	-
	AA0220	*A.1.C.4) Contributi da privati per ricerca*	-	-	-
	AA0230	*A.1.D) Contributi c/esercizio da privati*	40,869	40,869	-
	AA0240	*A.2) Rettifica contributi c/esercizio per destinazione ad investimenti*	-	-	-
	AA0250	*A.2.A) Rettifica contributi in c/esercizio per destinazione ad investimenti - da Regione o Prov. Aut. per quota F.S. regionale*	-	-	-
	AA0260	*A.2.B) Rettifica contributi in c/esercizio per destinazione ad investimenti - altri contributi*	-	-	-
	AA0270	*A.3) Utilizzo fondi per quote inutilizzate contributi finalizzati e vincolati di esercizi precedenti*	***332,574***	332,574	-
	AA0271	*A.3.A) Utilizzo fondi per quote inutilizzate contributi di esercizi precedenti da Regione o Prov. Aut. per quota F.S. regionale indistinto finalizzato*	-	-	-
	AA0280	*A.3.B) Utilizzo fondi per quote inutilizzate contributi di esercizi precedenti da Regione o Prov. Aut. per quota F.S. regionale vincolato*	21,500	21,500	-
	AA0290	*A.3.C) Utilizzo fondi per quote inutilizzate contributi di esercizi precedenti da soggetti pubblici (extra fondo) vincolati*	-	-	-
	AA0300	*A.3.D) Utilizzo fondi per quote inutilizzate contributi di esercizi precedenti per ricerca*	-	-	-
	AA0310	*A.3.E) Utilizzo fondi per quote inutilizzate contributi vincolati di esercizi precedenti da privati*	311,074	311,074	-
	AA0320	*A.4) Ricavi per prestazioni sanitarie e sociosanitarie a rilevanza sanitaria*	***128,502,772***	128,502,772	-
	AA0330	*A.4.A) Ricavi per prestazioni sanitarie e sociosanitarie a rilevanza sanitaria erogate a soggetti pubblici*	*125,241,791*	125,241,791	-
R	AA0340	*A.4.A.1) Ricavi per prestaz. sanitarie e sociosanitarie a rilevanza sanitaria erogate ad Aziende sanitarie pubbliche della Regione*	*122,916,871*	122,916,871	-
R	AA0350	*A.4.A.1.1) Prestazioni di ricovero*	60,264,374	60,264,374	-
R	AA0360	*A.4.A.1.2) Prestazioni di specialistica ambulatoriale*	32,341,638	*32,341,638*	-
	AA0361	*A.4.A.1.3) Prestazioni di pronto soccorso non seguite da ricovero*	7,260,140	7,260,140	-
R	AA0370	*A.4.A.1.4) Prestazioni di psichiatria residenziale e semiresidenziale*	2,810,785	2,810,785	-
R	AA0380	*A.4.A.1.5) Prestazioni di File F*	16,710,402	16,710,402	-
R	AA0390	*A.4.A.1.6) Prestazioni servizi MMG, PLS, Contin. assistenziale*	-	-	-
R	AA0400	*A.4.A.1.7) Prestazioni servizi farmaceutica convenzionata*	-	-	-
R	AA0410	*A.4.A.1.8) Prestazioni termali*	-	-	-
R	AA0420	*A.4.A.1.9) Prestazioni trasporto ambulanze ed elisoccorso*	-	-	-
	AA0421	*A.4.A.1.10) Prestazioni assistenza integrativa*	-	-	-
	AA0422	*A.4.A.1.11) Prestazioni assistenza protesica*	-	-	-
	AA0423	*A.4.A.1.12) Prestazioni assistenza riabilitativa extraospedaliera*	-	-	-
	AA0424	*A.4.A.1.13) Ricavi per cessione di emocomponenti e cellule staminali*	-	-	-
	AA0425	*A.4.A.1.14) Prestazioni assistenza domiciliare integrata (ADI)*	-	-	-
R	AA0430	*A.4.A.1.15) Altre prestazioni sanitarie e socio-sanitarie a rilevanza sanitaria*	3,529,532	3,529,532	-
	AA0440	*A.4.A.2) Ricavi per prestaz. sanitarie e sociosanitarie a rilevanza sanitaria erogate ad altri soggetti pubblici*	164,550	164,550	-
	AA0450	*A.4.A.3) Ricavi per prestaz. sanitarie e sociosanitarie a rilevanza sanitaria erogate a soggetti pubblici Extraregione*	*2,160,370*	2,160,370	-
S	AA0460	*A.4.A.3.1) Prestazioni di ricovero*	1,221,613	*1,221,613*	-
S	AA0470	*A.4.A.3.2) Prestazioni ambulatoriali*	456,503	456,503	-
	AA0471	*A.4.A.3.3) Prestazioni pronto soccorso non seguite da ricovero*	199,141	199,141	-
	AA0480	*A.4.A.3.4) Prestazioni di psichiatria non soggetta a compensazione (resid. e semiresid.)*	6,191	6,191	-

C.R.I.B.A.

S	**AA0490**	*A.4.A.3.5) Prestazioni di File F*	276,922	276,922	-
S	**AA0500**	*A.4.A.3.6) Prestazioni servizi MMG, PLS, Contin. assistenziale Extraregione*	-	-	-
S	**AA0510**	*A.4.A.3.7) Prestazioni servizi farmaceutica convenzionata Extraregione*	-	-	-
S	**AA0520**	*A.4.A.3.8) Prestazioni termali Extraregione*	-	-	-
S	**AA0530**	*A.4.A.3.9) Prestazioni trasporto ambulanze ed elisoccorso Extraregione*	-	-	-
	AA0541	*A.4.A.3.10) Prestazioni assistenza integrativa da pubblico (extraregione)*	-	-	-
	AA0542	*A.4.A.3.11) Prestazioni assistenza protesica da pubblico (extraregione)*	-	-	-
S	**AA0550**	*A.4.A.3.12) Ricavi per cessione di emocomponenti e cellule staminali Extraregione*	-	-	-
S	**AA0560**	*A.4.A.3.13) Ricavi GSA per differenziale saldo mobilità interregionale*	-	-	-
	AA0561	*A.4.A.3.14) Altre prestazioni sanitarie e sociosanitarie a rilevanza sanitaria erogate a soggetti pubblici Extraregione*	-	-	-
SS	**AA0570**	*A.4.A.3.15) Altre prestazioni sanitarie e sociosanitarie a rilevanza sanitaria non soggette a compensazione Extraregione*	-	**-**	**-**
SS	**AA0580**	*A.4.A.3.15.A) Prestazioni di assistenza riabilitativa non soggette a compensazione Extraregione*	-	-	-
SS	**AA0590**	*A.4.A.3.15.B) Altre prestazioni sanitarie e socio-sanitarie a rilevanza sanitaria non soggette a compensazione Extraregione*	-	-	-
	AA0600	*A.4.A.3.16) Altre prestazioni sanitarie a rilevanza sanitaria - Mobilità attiva Internazionale*	-	-	-
	AA0601	*A.4.A.3.17) Altre prestazioni sanitarie a rilevanza sanitaria - Mobilità attiva Internazionale rilevata dalle AO, AOU, IRCCS.*	-	-	-
	AA0602	*A.4.A.3.18) Altre prestazioni sanitarie e sociosanitarie a rilevanza sanitaria ad Aziende sanitarie e casse mutua estera - (fatturate direttamente)*	-	**-**	**-**
S	**AA0610**	*A.4.B) Ricavi per prestazioni sanitarie e sociosanitarie a rilevanza sanitaria erogate da privati v/residenti Extraregione in compensazione (mobilità attiva)*	-	-	-
S	**AA0620**	*A.4.B.1) Prestazioni di ricovero da priv. Extraregione in compensazione (mobilità attiva)*	-	-	-
S	**AA0630**	*A.4.B.2) Prestazioni ambulatoriali da priv. Extraregione in compensazione (mobilità attiva)*	-	-	-
	AA0631	*A.4.B.3) Prestazioni di pronto soccorso non segute da ricovero da priv. Extraregione in compensazione (mobilità attiva)*	-	**-**	**-**
S	**AA0640**	*A.4.B.4) Prestazioni di File F da priv. Extraregione in compensazione (mobilità attiva)*	-	-	-
S	**AA0650**	*A.4.B.5) Altre prestazioni sanitarie e sociosanitarie a rilevanza sanitaria erogate da privati v/residenti Extraregione in compensazione (mobilità attiva)*	-	-	-
	AA0660	*A.4.C) Ricavi per prestazioni sanitarie e sociosanitarie a rilevanza sanitaria erogate a privati*	545,023	545,023	-
	AA0670	*A.4.D) Ricavi per prestazioni sanitarie erogate in regime di intramoenia*	*2,715,958*	*2,715,958*	-
	AA0680	*A.4.D.1) Ricavi per prestazioni sanitarie intramoenia - Area ospedaliera*	225,788	*225,788*	-
	AA0690	*A.4.D.2) Ricavi per prestazioni sanitarie intramoenia - Area specialistica*	2,090,209	2,090,209	-
	AA0700	*A.4.D.3) Ricavi per prestazioni sanitarie intramoenia - Area sanità pubblica*	-	-	-
	AA0710	*A.4.D.4) Ricavi per prestazioni sanitarie intramoenia - Consulenze (ex art. 55 c.1 lett. c), d) ed ex art. 57-58)*	47,671	47,671	-
R	**AA0720**	*A.4.D.5) Ricavi per prestazioni sanitarie intramoenia - Consulenze (ex art. 55 c.1 lett. c), d) ed ex art. 57-58) (Aziende sanitarie pubbliche della Regione)*	24,060	24,060	-
	AA0730	*A.4.D.6) Ricavi per prestazioni sanitarie intramoenia - Altro*	328,230	**328,230**	**-**
R	**AA0740**	*A.4.D.7) Ricavi per prestazioni sanitarie intramoenia - Altro (Aziende sanitarie pubbliche della Regione)*	-	-	-
	AA0750	*A.5) Concorsi, recuperi e rimborsi*	**3,953,805**	3,953,805	-
	AA0760	*A.5.A) Rimborsi assicurativi*	19,000	19,000	-
	AA0770	*A.5.B) Concorsi, recuperi e rimborsi da Regione*	45,018	***45,018***	**-**
	AA0780	*A.5.B.1) Rimborso degli oneri stipendiali del personale dell'azienda in posizione di comando presso la Regione*	45,018	45,018	-
	AA0790	*A.5.B.2) Altri concorsi, recuperi e rimborsi da parte della Regione*	-	-	-
R	**AA0800**	*A.5.C) Concorsi, recuperi e rimborsi da Aziende sanitarie pubbliche della Regione*	***2,841,604***	2,841,604	-
R	**AA0810**	*A.5.C.1) Rimborso degli oneri stipendiali del personale dipendente dell'azienda in posizione di comando presso Aziende sanitarie pubbliche della Regione*	38,645	38,645	-
R	**AA0820**	*A.5.C.2) Rimborsi per acquisto beni da parte di Aziende sanitarie pubbliche della Regione*	2,392,293	2,392,293	-
R	**AA0830**	*A.5.C.3) Altri concorsi, recuperi e rimborsi da parte di Aziende sanitarie pubbliche della Regione*	410,666	410,666	-
	AA0831	*A.5.C.4) Altri concorsi, recuperi e rimborsi da parte della Regione - GSA*	-	-	-
	AA0840	*A.5.D) Concorsi, recuperi e rimborsi da altri soggetti pubblici*	***212,719***	***212,719***	**-**
	AA0850	*A.5.D.1) Rimborso degli oneri stipendiali del personale dipendente dell'azienda in posizione di comando presso altri soggetti pubblici*	115,279	115,279	-
	AA0860	*A.5.D.2) Rimborsi per acquisto beni da parte di altri soggetti pubblici*	-	-	-
	AA0870	*A.5.D.3) Altri concorsi, recuperi e rimborsi da parte di altri soggetti pubblici*	97,440	97,440	-
	AA0880	*A.5.E) Concorsi, recuperi e rimborsi da privati*	*835,464*	**835,464**	**-**
	AA0890	*A.5.E.1) Rimborso da aziende farmaceutiche per Pay back*	-	-	-
	AA0900	*A.5.E.1.1) Pay-back per il superamento del tetto della spesa farmaceutica territoriale*	-	**-**	**-**
	AA0910	*A.5.E.1.2) Pay-back per superamento del tetto della spesa farmaceutica ospedaliera*	-	**-**	**-**
	AA0920	*A.5.E.1.3) Ulteriore Pay-back*	-	-	-
	AA0921	*A.5.E.2) Rimborso per Pay back sui dispositivi medici*	-	-	-
	AA0930	*A.5.E.3) Altri concorsi, recuperi e rimborsi da privati*	835,464	835,464	-
	AA0940	*A.6) Compartecipazione alla spesa per prestazioni sanitarie (Ticket)*	**6,436,065**	6,436,065	-
	AA0950	*A.6.A) Compartecipazione alla spesa per prestazioni sanitarie - Ticket sulle prestazioni di specialistica ambulatoriale e APA-PAC*	6,371,940	*6,371,940*	-
	AA0960	*A.6.B) Compartecipazione alla spesa per prestazioni sanitarie - Ticket sul pronto soccorso*	64,125	64,125	-
	AA0970	*A.6.C) Compartecipazione alla spesa per prestazioni sanitarie (Ticket) - Altro*	-	-	-
	AA0980	*A.7) Quota contributi c/capitale imputata all'esercizio*	***5,955,657***	5,955,657	-
	AA0990	*A.7.A) Quota imputata all'esercizio dei finanziamenti per investimenti dallo Stato*	-	-	-
	AA1000	*A.7.B) Quota imputata all'esercizio dei finanziamenti per investimenti da Regione*	4,726,790	4,726,790	-
	AA1010	*A.7.C) Quota imputata all'esercizio dei finanziamenti per beni di prima dotazione*	-	-	-
	AA1020	*A.7.D) Quota imputata all'esercizio dei contributi in c/ esercizio FSR destinati ad investimenti*	-	-	-
	AA1030	*A.7.E) Quota imputata all'esercizio degli altri contributi in c/ esercizio destinati ad investimenti*	12,989	12,989	-
	AA1040	*A.7.F) Quota imputata all'esercizio di altre poste del patrimonio netto*	1,215,878	1,215,878	-
	AA1050	*A.8) Incrementi delle immobilizzazioni per lavori interni*	-	-	-
	AA1060	*A.9) Altri ricavi e proventi*	***1,348,326***	1,348,326	-
	AA1070	*A.9.A) Ricavi per prestazioni non sanitarie*	528,002	528,002	-
	AA1080	*A.9.B) Fitti attivi ed altri proventi da attività immobiliari*	820,324	820,324	-
	AA1090	*A.9.C) Altri proventi diversi*	-	**-**	**-**
	AZ9999	***Totale valore della produzione (A)***	**229,525,393**	229,525,393	-
		B) Costi della produzione		-	-
	BA0010	*B.1) Acquisti di beni*	**46,385,275**	46,385,275	-
	BA0020	*B.1.A) Acquisti di beni sanitari*	***42,719,403***	42,719,403	-
	BA0030	*B.1.A.1) Prodotti farmaceutici ed emoderivati*	*20,960,885*	20,960,885	-
	BA0040	*B.1.A.1.1) Medicinali con AIC, ad eccezione di vaccini, emoderivati di produzione regionale, ossigeno e altri gas medicali*	20,836,201	20,836,201	-
	BA0050	*B.1.A.1.2) Medicinali senza AIC*	111,738	111,738	-
	BA0051	*B.1.A.1.3) Ossigeno e altri gas medicali*	12,946	**12,946**	**-**
	BA0060	*B.1.A.1.4) Emoderivati di produzione regionale*	-	**-**	**-**
	BA0061	*B.1.A.1.4.1) Emoderivati di produzione regionale da pubblico (Aziende sanitarie pubbliche della Regione) - Mobilità intraregionale*	-	**-**	**-**
	BA0062	*B.1.A.1.4.2) Emoderivati di produzione regionale da pubblico (Aziende sanitarie pubbliche della Regione) - Mobilità extraregionale*	-	-	-

R.I.B.A.

	BA0063	*B.1.A.1.4.3) Emoderivati di produzione regionale da altri soggetti*	-	-	-
	BA0070	*B.1.A.2) Sangue ed emocomponenti*	*1,565,810*	1,565,810	-
R	**BA0080**	*B.1.A.2.1) da pubblico (Aziende sanitarie pubbliche della Regione) – Mobilità intraregionale*	1,178,025	1,178,025	-
S	**BA0090**	*B.1.A.2.2) da pubblico (Aziende sanitarie pubbliche extra Regione) – Mobilità extraregionale*	-	-	-
	BA0100	*B.1.A.2.3) da altri soggetti*	387,785	387,785	-
	BA0210	*B.1.A.3) Dispositivi medici*	*16,942,047*	16,942,047	-
	BA0220	*B.1.A.3.1) Dispositivi medici*	11,595,607	***11,595,607***	**-**
	BA0230	*B.1.A.3.2) Dispositivi medici impiantabili attivi*	1,120,890	1,120,890	-
	BA0240	*B.1.A.3.3) Dispositivi medico diagnostici in vitro (IVD)*	4,225,550	4,225,550	-
	BA0250	*B.1.A.4) Prodotti dietetici*	235,192	235,192	-
	BA0260	*B.1.A.5) Materiali per la profilassi (vaccini)*	2,527,198	***2,527,198***	**-**
	BA0270	*B.1.A.6) Prodotti chimici*	139,724	139,724	-
	BA0280	*B.1.A.7) Materiali e prodotti per uso veterinario*	-	-	-
	BA0290	*B.1.A.8) Altri beni e prodotti sanitari*	337,797	337,797	-
R	**BA0300**	*B.1.A.9) Beni e prodotti sanitari da Aziende sanitarie pubbliche della Regione*	10,750	10,750	-
	BA0301	*B.1.A.9.1) Prodotti farmaceutici ed emoderivati*	-	-	-
	BA0302	*B.1.A.9.2) Sangue ed emocomponenti*	-	-	-
	BA0303	*B.1.A.9.3) Dispositivi medici*	-	-	-
	BA0304	*B.1.A.9.4) Prodotti dietetici*	-	-	-
	BA0305	*B.1.A.9.5) Materiali per la profilassi (vaccini)*	-	-	-
	BA0306	*B.1.A.9.6) Prodotti chimici*	-	-	-
	BA0307	*B.1.A.9.7) Materiali e prodotti per uso veterinario*	-	**-**	**-**
	BA0308	*B.1.A.9.8) Altri beni e prodotti sanitari*	10,750	10,750	-
	BA0310	*B.1.B) Acquisti di beni non sanitari*	***3,665,872***	3,665,872	-
	BA0320	*B.1.B.1) Prodotti alimentari*	1,162,957	1,162,957	-
	BA0330	*B.1.B.2) Materiali di guardaroba, di pulizia e di convivenza in genere*	620,361	620,361	-
	BA0340	*B.1.B.3) Combustibili, carburanti e lubrificanti*	813,911	813,911	-
	BA0350	*B.1.B.4) Supporti informatici e cancelleria*	596,936	***596,936***	**-**
	BA0360	*B.1.B.5) Materiale per la manutenzione*	456,590	456,590	-
	BA0370	*B.1.B.6) Altri beni e prodotti non sanitari*	15,117	15,117	-
R	**BA0380**	*B.1.B.7) Beni e prodotti non sanitari da Aziende sanitarie pubbliche della Regione*	-	-	-
	BA0390	*B.2) Acquisti di servizi*	**31,085,134**	31,085,134	-
	BA0400	*B.2.A) Acquisti servizi sanitari*	**14,538,134**	***14,538,134***	**-**
	BA0410	*B.2.A.1) Acquisti servizi sanitari per medicina di base*	-	-	-
	BA0420	*B.2.A.1.1) - da convenzione*	-	-	-
	BA0430	*B.2.A.1.1.A) Costi per assistenza MMG*	-	-	-
	BA0440	*B.2.A.1.1.B) Costi per assistenza PLS*	-	-	-
	BA0450	*B.2.A.1.1.C) Costi per assistenza Continuità assistenziale*	-	**-**	**-**
	BA0460	*B.2.A.1.1.D) Altro (medicina dei servizi, psicologi, medici 118, ecc)*	-	-	-
R	**BA0470**	*B.2.A.1.2) - da pubblico (Aziende sanitarie pubbliche della Regione) - Mobilità intraregionale*	-	-	-
S	**BA0480**	*B.2.A.1.3) - da pubblico (Aziende sanitarie pubbliche Extraregione) - Mobilità extraregionale*	-	-	-
	BA0490	*B.2.A.2) Acquisti servizi sanitari per farmaceutica*	**-**	-	-
	BA0500	*B.2.A.2.1) - da convenzione*	-	-	-
R	**BA0510**	*B.2.A.2.2) - da pubblico (Aziende sanitarie pubbliche della Regione)- Mobilità intraregionale*	-	-	-
S	**BA0520**	*B.2.A.2.3) - da pubblico (Extraregione)*	-	-	-
	BA0530	*B.2.A.3) Acquisti servizi sanitari per assistenza specialistica ambulatoriale*	***966,370***	966,370	-
R	**BA0540**	*B.2.A.3.1) - da pubblico (Aziende sanitarie pubbliche della Regione)*	-	-	-
	BA0541	*B.2.A.3.2) prestazioni di pronto soccorso non seguite da ricovero - da pubblico (Aziende sanitarie pubbliche della Regione)*	-	**-**	**-**
	BA0550	*B.2.A.3.3) - da pubblico (altri soggetti pubbl. della Regione)*	-	-	-
	BA0551	*B.2.A.3.4) prestazioni di pronto soccorso non seguite da ricovero - da pubblico (altri soggetti pubbl. della Regione)*	-	-	-
S	**BA0560**	*B.2.A.3.5) - da pubblico (Extraregione)*	-	-	-
	BA0561	*B.2.A.3.6) prestazioni di pronto soccorso non seguite da ricovero - da pubblico (Extraregione)*	-	-	-
	BA0570	*B.2.A.3.7) - da privato - Medici SUMAI*	966,370	966,370	-
	BA0580	*B.2.A.3.8) - da privato*	**-**	**-**	**-**
	BA0590	*B.2.A.3.8.A) Servizi sanitari per assistenza specialistica da IRCCS privati e Policlinici privati*	-	-	-
	BA0591	*B.2.A.3.8.B) Servizi sanitari per prestazioni di pronto soccorso non seguite da ricovero - da IRCCS privati e Policlinici privati*	-	-	-
	BA0600	*B.2.A.3.8.C) Servizi sanitari per assistenza specialistica da Ospedali Classificati privati*	-	-	-
	BA0601	*B.2.A.3.8.D) Servizi sanitari per prestazioni di pronto soccorso non seguite da ricovero - da Ospedali Classificati privati*	-	-	-
	BA0610	*B.2.A.3.8.E) Servizi sanitari per assistenza specialistica da Case di Cura private*	-	-	-
	BA0611	*B.2.A.3.8.F) Servizi sanitari per prestazioni di pronto soccorso non seguite da ricovero - da Case di Cura private*	-	-	-
	BA0620	*B.2.A.3.8.G) Servizi sanitari per assistenza specialistica da altri privati*	-	**-**	**-**
	BA0621	*B.2.A.3.8.H) Servizi sanitari per prestazioni di pronto soccorso non seguite da ricovero - da altri privati*	-	-	-
	BA0630	*B.2.A.3.9) - da privato per cittadini non residenti - Extraregione (mobilità attiva in compensazione)*	-	-	-
	BA0631	*B.2.A.3.10) Servizi sanitari per prestazioni di pronto soccorso non seguite da ricovero - da privato per cittadini non residenti - Extraregione (mobilità attiva in compensazione)*	-	-	-
	BA0640	*B.2.A.4) Acquisti servizi sanitari per assistenza riabilitativa*	**-**	-	-
R	**BA0650**	*B.2.A.4.1) - da pubblico (Aziende sanitarie pubbliche della Regione)*	-	-	-
	BA0660	*B.2.A.4.2) - da pubblico (altri soggetti pubbl. della Regione)*	-	**-**	**-**
SS	**BA0670**	*B.2.A.4.3) - da pubblico (Extraregione) non soggetti a compensazione*	-	-	-
	BA0680	*B.2.A.4.4) - da privato (intraregionale)*	-	-	-
	BA0690	*B.2.A.4.5) - da privato (extraregionale)*	-	-	-
	BA0700	*B.2.A.5) Acquisti servizi sanitari per assistenza integrativa*	***230,108***	230,108	-
R	**BA0710**	*B.2.A.5.1) - da pubblico (Aziende sanitarie pubbliche della Regione)*	-	**-**	**-**
	BA0720	*B.2.A.5.2) - da pubblico (altri soggetti pubbl. della Regione)*	-	-	-
S	**BA0730**	*B.2.A.5.3) - da pubblico (Extraregione)*	-	-	-
	BA0740	*B.2.A.5.4) - da privato*	230,108	230,108	-
	BA0750	*B.2.A.6) Acquisti servizi sanitari per assistenza protesica*	***1,315,418***	1,315,418	-
R	**BA0760**	*B.2.A.6.1) - da pubblico (Aziende sanitarie pubbliche della Regione)*	-	-	-
	BA0770	*B.2.A.6.2) - da pubblico (altri soggetti pubbl. della Regione)*	-	**-**	**-**
S	**BA0780**	*B.2.A.6.3) - da pubblico (Extraregione)*	-	-	-
	BA0790	*B.2.A.6.4) - da privato*	1,315,418	1,315,418	-
	BA0800	*B.2.A.7) Acquisti servizi sanitari per assistenza ospedaliera*	**-**	-	-
R	**BA0810**	*B.2.A.7.1) - da pubblico (Aziende sanitarie pubbliche della Regione)*	-	-	-
	BA0820	*B.2.A.7.2) - da pubblico (altri soggetti pubbl. della Regione)*	-	-	-
S	**BA0830**	*B.2.A.7.3) - da pubblico (Extraregione)*	-	-	-
	BA0840	*B.2.A.7.4) - da privato*	-	-	-
	BA0850	*B.2.A.7.4.A) Servizi sanitari per assistenza ospedaliera da IRCCS privati e Policlinici privati*	-	**-**	**-**
	BA0860	*B.2.A.7.4.B) Servizi sanitari per assistenza ospedaliera da Ospedali Classificati privati*	-	-	-

R.I.S.C.R.I.B.A.

	BA0870	*B.2.A.7.4.C) Servizi sanitari per assistenza ospedaliera da Case di Cura private*	-	-	-
	BA0880	*B.2.A.7.4.D) Servizi sanitari per assistenza ospedaliera da altri privati*	-	-	-
	BA0890	*B.2.A.7.5) - da privato per cittadini non residenti - Extraregione (mobilità attiva in compensazione)*	-	-	-
	BA0900	*B.2.A.8) Acquisto prestazioni di psichiatria residenziale e semiresidenziale*	**-**	-	-
R	**BA0910**	*B.2.A.8.1) - da pubblico (Aziende sanitarie pubbliche della Regione)*	-	-	-
	BA0920	*B.2.A.8.2) - da pubblico (altri soggetti pubbl. della Regione)*	-	**-**	**-**
SS	**BA0930**	*B.2.A.8.3) - da pubblico (Extraregione) - non soggette a compensazione*	-	-	-
	BA0940	*B.2.A.8.4) - da privato (intraregionale)*	-	-	-
	BA0950	*B.2.A.8.5) - da privato (extraregionale)*	-	-	-
	BA0960	*B.2.A.9) Acquisto prestazioni di distribuzione farmaci File F*	**-**	-	-
R	**BA0970**	*B.2.A.9.1) - da pubblico (Aziende sanitarie pubbliche della Regione) - Mobilità intraregionale*	-	-	-
	BA0980	*B.2.A.9.2) - da pubblico (altri soggetti pubbl. della Regione)*	-	-	-
S	**BA0990**	*B.2.A.9.3) - da pubblico (Extraregione)*	-	-	-
	BA1000	*B.2.A.9.4) - da privato (intraregionale)*	-	-	-
	BA1010	*B.2.A.9.5) - da privato (extraregionale)*	-	-	-
	BA1020	*B.2.A.9.6) - da privato per cittadini non residenti - Extraregione (mobilità attiva in compensazione)*	-	-	-
	BA1030	*B.2.A.10) Acquisto prestazioni termali in convenzione*	**-**	-	-
R	**BA1040**	*B.2.A.10.1) - da pubblico (Aziende sanitarie pubbliche della Regione) - Mobilità intraregionale*	-	-	-
	BA1050	*B.2.A.10.2) - da pubblico (altri soggetti pubbl. della Regione)*	-	-	-
S	**BA1060**	*B.2.A.10.3) - da pubblico (Extraregione)*	-	**-**	**-**
	BA1070	*B.2.A.10.4) - da privato*	-	-	-
	BA1080	*B.2.A.10.5) - da privato per cittadini non residenti - Extraregione (mobilità attiva in compensazione)*	-	-	-
	BA1090	*B.2.A.11) Acquisto prestazioni di trasporto sanitario*	***3,261,061***	3,261,061	-
R	**BA1100**	*B.2.A.11.1) - da pubblico (Aziende sanitarie pubbliche della Regione) - Mobilità intraregionale*	-	-	-
	BA1110	*B.2.A.11.2) - da pubblico (altri soggetti pubbl. della Regione)*	-	-	-
S	**BA1120**	*B.2.A.11.3) - da pubblico (Extraregione)*	-	-	-
	BA1130	*B.2.A.11.4) - da privato*	3,261,061	***3,261,061***	**-**
	BA1140	*B.2.A.12) Acquisto prestazioni Socio-Sanitarie a rilevanza sanitaria*	**-**	**-**	**-**
R	**BA1150**	*B.2.A.12.1) - da pubblico (Aziende sanitarie pubbliche della Regione) - Mobilità intraregionale*	-	-	-
	BA1151	*B.2.A.12.1.A) Assistenza domiciliare integrata (ADI)*	-	-	-
	BA1152	*B.2.A.12.1.B) Altre prestazioni socio-sanitarie a rilevanza sanitaria*	-	-	-
	BA1160	*B.2.A.12.2) - da pubblico (altri soggetti pubblici della Regione)*	-	-	-
	BA1161	*B.2.A.12.3) - da pubblico (Extraregione) - Acquisto di Altre prestazioni sociosanitarie a rilevanza sanitaria erogate a soggetti pubblici Extraregione*	-	-	-
SS	**BA1170**	*B.2.A.12.4) - da pubblico (Extraregione) non soggette a compensazione*	-	-	-
	BA1180	*B.2.A.12.5) - da privato (intraregionale)*	-	-	-
	BA1190	*B.2.A.12.6) - da privato (extraregionale)*	-	-	-
	BA1200	*B.2.A.13) Compartecipazione al personale per att. libero-prof. (intramoenia)*	***2,004,775***	2,004,775	-
	BA1210	*B.2.A.13.1) Compartecipazione al personale per att. libero professionale intramoenia - Area ospedaliera*	157,466	157,466	-
	BA1220	*B.2.A.13.2) Compartecipazione al personale per att. libero professionale intramoenia- Area specialistica*	1,478,553	*1,478,553*	-
	BA1230	*B.2.A.13.3) Compartecipazione al personale per att. libero professionale intramoenia - Area sanità pubblica*	-	-	-
	BA1240	*B.2.A.13.4) Compartecipazione al personale per att. libero professionale intramoenia - Consulenze (ex art. 55 c.1 lett. c), d) ed ex Art. 57-58)*	368,756	368,756	-
R	**BA1250**	*B.2.A.13.5) Compartecipazione al personale per att. libero professionale intramoenia - Consulenze (ex art. 55 c.1 lett. c), d) ed ex Art. 57-58) (Aziende sanitarie pubbliche della Regione)*	-	-	-
	BA1260	*B.2.A.13.6) Compartecipazione al personale per att. libero professionale intramoenia - Altro*	-	-	-
R	**BA1270**	*B.2.A.13.7) Compartecipazione al personale per att. libero professionale intramoenia - Altro (Aziende sanitarie pubbliche della Regione)*	-	-	-
	BA1280	*B.2.A.14) Rimborsi, assegni e contributi sanitari*	***103,030***	103,030	-
	BA1290	*B.2.A.14.1) Contributi ad associazioni di volontariato*	-	**-**	**-**
	BA1300	*B.2.A.14.2) Rimborsi per cure all'estero*	-	-	-
	BA1310	*B.2.A.14.3) Contributi a società partecipate e/o enti dipendenti della Regione*	-	-	-
	BA1320	*B.2.A.14.4) Contributo Legge 210/92*	-	-	-
	BA1330	*B.2.A.14.5) Altri rimborsi, assegni e contributi*	103,030	103,030	-
R	**BA1340**	*B.2.A.14.6) Rimborsi, assegni e contributi v/Aziende sanitarie pubbliche della Regione*	-	-	-
	BA1341	*B.2.A.14.7) Rimborsi, assegni e contributi v/Regione - GSA*	-	-	-
	BA1350	*B.2.A.15) Consulenze, Collaborazioni, Interinale e altre prestazioni di lavoro sanitarie e sociosanitarie*	***352,308***	352,308	-
	BA1360	*B.2.A.15.1) Consulenze sanitarie e sociosanitarieda Aziende sanitarie pubbliche della Regione*	72,173	72,173	-
R	**BA1370**	*B.2.A.15.2) Consulenze sanitarie e sociosanitarieda terzi - Altri soggetti pubblici*	-	-	-
	BA1380	*B.2.A.15.3) Consulenze, Collaborazioni, Interinale e altre prestazioni di lavoro sanitarie e sociosanitarie da privato*	*280,135*	280,135	-
	BA1390	*B.2.A.15.3.A) Consulenze sanitarie da privato - articolo 55, comma 2, CCNL 8 giugno 2000*	280,135	280,135	-
	BA1400	*B.2.A.15.3.B) Altre consulenze sanitarie e sociosanitarie da privato*	-	-	-
	BA1410	*B.2.A.15.3.C) Collaborazioni coordinate e continuative sanitarie e sociosanitarie da privato*	-	**-**	**-**
	BA1420	*B.2.A.15.3.D) Indennità a personale universitario - area sanitaria*	-	-	-
	BA1430	*B.2.A.15.3.E) Lavoro interinale - area sanitaria*	-	-	-
	BA1440	*B.2.A.15.3.F) Altre collaborazioni e prestazioni di lavoro - area sanitaria*	-	**-**	**-**
	BA1450	*B.2.A.15.4) Rimborso oneri stipendiali del personale sanitario in comando*	-	-	-
R	**BA1460**	*B.2.A.15.4.A) Rimborso oneri stipendiali personale sanitario in comando da Aziende sanitarie pubbliche della Regione*	-	-	-
	BA1470	*B.2.A.15.4.B) Rimborso oneri stipendiali personale sanitario in comando da Regioni, soggetti pubblici e da Università*	-	-	-
SS	**BA1480**	*B.2.A.15.4.C) Rimborso oneri stipendiali personale sanitario in comando da aziende di altre Regioni (Extraregione)*	-	-	-
	BA1490	*B.2.A.16) Altri servizi sanitari e sociosanitari a rilevanza sanitaria*	***6,305,064***	6,305,064	-
R	**BA1500**	*B.2.A.16.1) Altri servizi sanitari e sociosanitari a rilevanza sanitaria da pubblico - Aziende sanitarie pubbliche della Regione*	512,613	512,613	-
	BA1510	*B.2.A.16.2) Altri servizi sanitari e sociosanitari a rilevanza sanitaria da pubblico - Altri soggetti pubblici della Regione*	37,872	37,872	-
	BA1520	*B.2.A.16.3) Altri servizi sanitari e sociosanitari a rilevanza sanitaria da pubblico (Extraregione)*	415	**415**	**-**
	BA1530	*B.2.A.16.4) Altri servizi sanitari da privato*	5,754,164	5,754,164	-
	BA1540	*B.2.A.16.5) Costi per servizi sanitari - Mobilità internazionale passiva*	-	**-**	**-**
	BA1541	*B.2.A.16.6) Costi per servizi sanitari - Mobilità internazionale passiva rilevata dalle ASL*	-	-	-
	BA1542	*B.2.A.16.7) Costi per prestazioni sanitarie erogate da aziende sanitarie estere (fatturate direttamente)*	-	-	-
S	**BA1550**	*B.2.A.17) Costi GSA per differenziale saldo mobilità interregionale*	-	**-**	**-**
	BA1560	*B.2.B) Acquisti di servizi non sanitari*	***16,547,000***	16,547,000	-
	BA1570	*B.2.B.1) Servizi non sanitari*	***16,022,609***	16,022,609	-
	BA1580	*B.2.B.1.1) Lavanderia*	1,332,723	***1,332,723***	**-**
	BA1590	*B.2.B.1.2) Pulizia*	3,280,521	***3,280,521***	**-**
	BA1600	*B.2.B.1.3) Mensa*	***502,358***	**502,358**	**-**
	BA1601	*B.2.B.1.3.A) Mensa dipendenti*	502,358	***502,358***	**-**
	BA1602	*B.2.B.1.3.B) Mensa degenti*	-	-	-
	BA1610	*B.2.B.1.4) Riscaldamento*	1,042,365	1,042,365	-
	BA1620	*B.2.B.1.5) Servizi di assistenza informatica*	-	-	-

C.R.I.B.A.

	BA1630	B.2.B.1.6) Servizi trasporti (non sanitari)	116,866	116,866	-
	BA1640	B.2.B.1.7) Smaltimento rifiuti	476,298	476,298	-
	BA1650	B.2.B.1.8) Utenze telefoniche	84,659	84,659	-
	BA1660	B.2.B.1.9) Utenze elettricità	2,758,307	2,758,307	-
	BA1670	B.2.B.1.10) Altre utenze	671,313	671,313	-
	BA1680	B.2.B.1.11) Premi di assicurazione	1,736,473	**1,736,473**	-
	BA1690	B.2.B.1.11.A) Premi di assicurazione - R.C. Professionale	1,528,000	1,528,000	-
	BA1700	B.2.B.1.11.B) Premi di assicurazione - Altri premi assicurativi	208,473	208,473	-
	BA1710	B.2.B.1.12) Altri servizi non sanitari	4,020,726	4,020,726	-
R	BA1720	B.2.B.1.12.A) Altri servizi non sanitari da pubblico (Aziende sanitarie pubbliche della Regione)	269,592	**269,592**	-
	BA1730	B.2.B.1.12.B) Altri servizi non sanitari da altri soggetti pubblici	-	-	-
	BA1740	B.2.B.1.12.C) Altri servizi non sanitari da privato	3,751,134	3,751,134	-
	BA1750	B.2.B.2) Consulenze, Collaborazioni, Interinale e altre prestazioni di lavoro non sanitarie	**319,063**	319,063	-
R	BA1760	B.2.B.2.1) Consulenze non sanitarie da Aziende sanitarie pubbliche della Regione	12,000	12,000	-
	BA1770	B.2.B.2.2) Consulenze non sanitarie da Terzi - Altri soggetti pubblici	-	-	-
	BA1780	B.2.B.2.3) Consulenze, Collaborazioni, Interinale e altre prestazioni di lavoro non sanitarie da privato	181,947	181,947	-
	BA1790	B.2.B.2.3.A) Consulenze non sanitarie da privato	1,000	1,000	-
	BA1800	B.2.B.2.3.B) Collaborazioni coordinate e continuative non sanitarie da privato	-	-	-
	BA1810	B.2.B.2.3.C) Indennità a personale universitario - area non sanitaria	-	-	-
	BA1820	B.2.B.2.3.D) Lavoro interinale - area non sanitaria	50,323	**50,323**	-
	BA1830	B.2.B.2.3.E) Altre collaborazioni e prestazioni di lavoro - area non sanitaria	130,624	130,624	-
	BA1831	B.2.B.2.3.F) Altre Consulenze non sanitarie da privato - - in attuazione dell'art.79, comma 1 sexies lettera c), del D.L. 112/2008, convertito con legge 133/2008 e della legge 23 dicembre 2009 n. 191.	-	-	-
	BA1840	B.2.B.2.4) Rimborso oneri stipendiali del personale non sanitario in comando	125,116	125,116	-
R	BA1850	B.2.B.2.4.A) Rimborso oneri stipendiali personale non sanitario in comando da Aziende sanitarie pubbliche della Regione	125,116	**125,116**	-
	BA1860	B.2.B.2.4.B) Rimborso oneri stipendiali personale non sanitario in comando da Regione, soggetti pubblici e da Università	-	-	-
SS	BA1870	B.2.B.2.4.C) Rimborso oneri stipendiali personale non sanitario in comando da aziende di altre Regioni (Extraregione)	-	-	-
	BA1880	B.2.B.3) Formazione (esternalizzata e non)	205,328	205,328	-
	BA1890	B.2.B.3.1) Formazione (esternalizzata e non) da pubblico	12,882	**12,882**	-
	BA1900	B.2.B.3.2) Formazione (esternalizzata e non) da privato	192,446	**192,446**	-
	BA1910	B.3) Manutenzione e riparazione (ordinaria esternalizzata)	**8,158,648**	8,158,648	-
	BA1920	B.3.A) Manutenzione e riparazione ai fabbricati e loro pertinenze	2,564,054	2,564,054	-
	BA1930	B.3.B) Manutenzione e riparazione agli impianti e macchinari	-	-	-
	BA1940	B.3.C) Manutenzione e riparazione alle attrezzature sanitarie e scientifiche	3,166,028	**3,166,028**	-
	BA1950	B.3.D) Manutenzione e riparazione ai mobili e arredi	213,150	213,150	-
	BA1960	B.3.E) Manutenzione e riparazione agli automezzi	39,518	39,518	-
	BA1970	B.3.F) Altre manutenzioni e riparazioni	2,175,898	2,175,898	-
R	BA1980	B.3.G) Manutenzioni e riparazioni da Aziende sanitarie pubbliche della Regione	-	-	-
	BA1990	B.4) Godimento di beni di terzi	**5,154,232**	5,154,232	-
	BA2000	B.4.A) Fitti passivi	13,495	13,495	-
	BA2010	B.4.B) Canoni di noleggio	**5,140,737**	**5,140,737**	-
	BA2020	B.4.B.1) Canoni di noleggio - area sanitaria	4,721,293	4,721,293	-
	BA2030	B.4.B.2) Canoni di noleggio - area non sanitaria	419,444	419,444	-
	BA2040	B.4.C) Canoni di leasing	-	-	-
	BA2050	B.4.C.1) Canoni di leasing - area sanitaria	-	-	-
	BA2060	B.4.C.2) Canoni di leasing - area non sanitaria	-	-	-
	BA2061	B.4.D) Canoni di project financing	-	-	-
R	BA2070	B.4.E) Locazioni e noleggi da Aziende sanitarie pubbliche della Regione	-	-	-
	BA2080	**Totale Costo del personale**	**118,417,071**	118,417,071	-
	BA2090	B.5) Personale del ruolo sanitario	**94,825,737**	94,825,737	-
	BA2100	B.5.A) Costo del personale dirigente ruolo sanitario	**42,313,619**	**42,313,619**	-
	BA2110	B.5.A.1) Costo del personale dirigente medico	38,657,676	38,657,676	-
	BA2120	B.5.A.1.1) Costo del personale dirigente medico - tempo indeterminato	36,452,409	36,452,409	-
	BA2130	B.5.A.1.2) Costo del personale dirigente medico - tempo determinato	2,205,267	**2,205,267**	-
	BA2140	B.5.A.1.3) Costo del personale dirigente medico - altro	-	-	-
	BA2150	B.5.A.2) Costo del personale dirigente non medico	3,655,943	3,655,943	-
	BA2160	B.5.A.2.1) Costo del personale dirigente non medico - tempo indeterminato	3,464,232	**3,464,232**	-
	BA2170	B.5.A.2.2) Costo del personale dirigente non medico - tempo determinato	191,711	**191,711**	-
	BA2180	B.5.A.2.3) Costo del personale dirigente non medico - altro	-	-	-
	BA2190	B.5.B) Costo del personale comparto ruolo sanitario	**52,512,118**	52,512,118	-
	BA2200	B.5.B.1) Costo del personale comparto ruolo sanitario - tempo indeterminato	51,265,931	51,265,931	-
	BA2210	B.5.B.2) Costo del personale comparto ruolo sanitario - tempo determinato	1,246,187	1,246,187	-
	BA2220	B.5.B.3) Costo del personale comparto ruolo sanitario - altro	-	-	-
	BA2230	B.6) Personale del ruolo professionale	**466,429**	466,429	-
	BA2240	B.6.A) Costo del personale dirigente ruolo professionale	**466,429**	**466,429**	-
	BA2250	B.6.A.1) Costo del personale dirigente ruolo professionale - tempo indeterminato	466,429	466,429	-
	BA2260	B.6.A.2) Costo del personale dirigente ruolo professionale - tempo determinato	-	-	-
	BA2270	B.6.A.3) Costo del personale dirigente ruolo professionale - altro	-	-	-
	BA2280	B.6.B) Costo del personale comparto ruolo professionale	-	-	-
	BA2290	B.6.B.1) Costo del personale comparto ruolo professionale - tempo indeterminato	-	-	-
	BA2300	B.6.B.2) Costo del personale comparto ruolo professionale - tempo determinato	-	-	-
	BA2310	B.6.B.3) Costo del personale comparto ruolo professionale - altro	-	-	-
	BA2320	B.7) Personale del ruolo tecnico	**15,601,277**	15,601,277	-
	BA2330	B.7.A) Costo del personale dirigente ruolo tecnico	-	-	-
	BA2340	B.7.A.1) Costo del personale dirigente ruolo tecnico - tempo indeterminato	-	-	-
	BA2350	B.7.A.2) Costo del personale dirigente ruolo tecnico - tempo determinato	-	-	-
	BA2360	B.7.A.3) Costo del personale dirigente ruolo tecnico - altro	-	-	-
	BA2370	B.7.B) Costo del personale comparto ruolo tecnico	**15,601,277**	**15,601,277**	-
	BA2380	B.7.B.1) Costo del personale comparto ruolo tecnico - tempo indeterminato	15,283,769	15,283,769	-
	BA2390	B.7.B.2) Costo del personale comparto ruolo tecnico - tempo determinato	317,508	**317,508**	-
	BA2400	B.7.B.3) Costo del personale comparto ruolo tecnico - altro	-	-	-
	BA2410	B.8) Personale del ruolo amministrativo	**7,523,628**	7,523,628	-
	BA2420	B.8.A) Costo del personale dirigente ruolo amministrativo	**758,024**	758,024	-
	BA2430	B.8.A.1) Costo del personale dirigente ruolo amministrativo - tempo indeterminato	693,862	**693,862**	-
	BA2440	B.8.A.2) Costo del personale dirigente ruolo amministrativo - tempo determinato	64,162	64,162	-
	BA2450	B.8.A.3) Costo del personale dirigente ruolo amministrativo - altro	-	-	-
	BA2460	B.8.B) Costo del personale comparto ruolo amministrativo	**6,765,604**	6,765,604	-
	BA2470	B.8.B.1) Costo del personale comparto ruolo amministrativo - tempo indeterminato	6,714,460	6,714,460	-
	BA2480	B.8.B.2) Costo del personale comparto ruolo amministrativo - tempo determinato	51,144	51,144	-

C.R.I.B.A.

	BA2490	*B.8.B.3) Costo del personale comparto ruolo amministrativo - altro*	-	**-**	**-**
	BA2500	*B.9) Oneri diversi di gestione*	**1,668,164**	1,668,164	-
	BA2510	*B.9.A) Imposte e tasse (escluso IRAP e IRES)*	525,668	525,668	-
	BA2520	*B.9.B) Perdite su crediti*	-	-	-
	BA2530	*B.9.C) Altri oneri diversi di gestione*	***1,142,496***	**1,142,496**	**-**
	BA2540	*B.9.C.1) Indennità, rimborso spese e oneri sociali per gli Organi Direttivi e Collegio Sindacale*	730,263	730,263	-
	BA2550	*B.9.C.2) Altri oneri diversi di gestione*	411,882	411,882	-
	BA2551	*B.9.C.3) Altri oneri diversi di gestione da Aziende sanitarie pubbliche della Regione*	351	**351**	**-**
	BA2552	*B.9.C.4) Altri oneri diversi di gestione - per Autoassicurazione*	-	-	-
	BA2560	**Totale Ammortamenti**	***7,219,956***	7,219,956	-
	BA2570	*B.10) Ammortamenti delle immobilizzazioni immateriali*	141,292	141,292	-
	BA2580	*B.11) Ammortamenti delle immobilizzazioni materiali*	***7,078,664***	**7,078,664**	**-**
	BA2590	*B.11.A) Ammortamento dei fabbricati*	**3,511,733**	*3,511,733*	-
	BA2600	*B.11.A.1) Ammortamenti fabbricati non strumentali (disponibili)*	25,776	**25,776**	**-**
	BA2610	*B.11.A.2) Ammortamenti fabbricati strumentali (indisponibili)*	3,485,957	3,485,957	-
	BA2620	*B.11.B) Ammortamenti delle altre immobilizzazioni materiali*	3,566,931	***3,566,931***	**-**
	BA2630	*B.12) Svalutazione delle immobilizzazioni e dei crediti*	**-**	-	-
	BA2640	*B.12.A) Svalutazione delle immobilizzazioni immateriali e materiali*	-	-	-
	BA2650	*B.12.B) Svalutazione dei crediti*	-	-	-
	BA2660	*B.13) Variazione delle rimanenze*	**513,805**	*513,805*	-
	BA2670	*B.13.A) Variazione rimanenze sanitarie*	469,005	469,005	-
	BA2671	*B.13.A.1) Prodotti farmaceutici ed emoderivati*	45,494	45,494	-
	BA2672	*B.13.A.2) Sangue ed emocomponenti*	37,273	37,273	-
	BA2673	*B.13.A.3) Dispositivi medici*	327,086	327,086	-
	BA2674	*B.13.A.4) Prodotti dietetici*	22,019	22,019	-
	BA2675	*B.13.A.5) Materiali per la profilassi (vaccini)*	37,339	37,339	-
	BA2676	*B.13.A.6) Prodotti chimici*	- 1,299	- 1,299	-
	BA2677	*B.13.A.7) Materiali e prodotti per uso veterinario*	-	-	-
	BA2678	*B.13.A.8) Altri beni e prodotti sanitari*	1,093	1,093	-
	BA2680	*B.13.B) Variazione rimanenze non sanitarie*	44,800	*44,800*	-
	BA2681	*B.13.B.1) Prodotti alimentari*	74	74	-
	BA2682	*B.13.B.2) Materiali di guardaroba, di pulizia, e di convivenza in genere*	12,993	12,993	-
	BA2683	*B.13.B.3) Combustibili, carburanti e lubrificanti*	-	-	-
	BA2684	*B.13.B.4) Supporti informatici e cancelleria*	26,998	26,998	-
	BA2685	*B.13.B.5) Materiale per la manutenzione*	4,735	4,735	-
	BA2686	*B.13.B.6) Altri beni e prodotti non sanitari*	-	-	-
	BA2690	*B.14) Accantonamenti dell'esercizio*	**2,764,227**	2,764,227	-
	BA2700	*B.14.A) Accantonamenti per rischi*	***1,669,000***	1,669,000	-
	BA2710	*B.14.A.1) Accantonamenti per cause civili ed oneri processuali*	-	**-**	**-**
	BA2720	*B.14.A.2) Accantonamenti per contenzioso personale dipendente*	-	-	-
	BA2730	*B.14.A.3) Accantonamenti per rischi connessi all'acquisto di prestazioni sanitarie da privato*	-	**-**	**-**
	BA2740	*B.14.A.4) Accantonamenti per copertura diretta dei rischi (autoassicurazione)*	1,669,000	1,669,000	-
	BA2741	*B.14.A.5) Accantonamenti per franchigia assicurativa*	-	-	-
	BA2750	*B.14.A.6) Altri accantonamenti per rischi*	-	-	-
	BA2751	*B.14.A.7) Altri accantonamenti per interessi di mora*	-	-	-
	BA2760	*B.14.B) Accantonamenti per premio di operosità (SUMAI)*	53,208	53,208	-
	BA2770	*B.14.C) Accantonamenti per quote inutilizzate di contributi finalizzati e vincolati*	***86,439***	86,439	-
	BA2771	*B.14.C.1) Accantonamenti per quote inutilizzate contributi da Regione e Prov. Aut. per quota F.S. indistinto finalizzato*	-	-	-
	BA2780	*B.14.C.2) Accantonamenti per quote inutilizzate contributi da Regione e Prov. Aut. per quota F.S. vincolato*	77,222	77,222	-
	BA2790	*B.14.C.3) Accantonamenti per quote inutilizzate contributi da soggetti pubblici (extra fondo) vincolati*	-	-	-
	BA2800	*B.14.C.4) Accantonamenti per quote inutilizzate contributi da soggetti pubblici per ricerca*	-	-	-
	BA2810	*B.14.C.5) Accantonamenti per quote inutilizzate contributi vincolati da privati*	9,217	9,217	-
	BA2811	*B.14.C.6) Accantonamenti per quote inutilizzate contributi da soggetti privati per ricerca*	-	-	-
	BA2820	*B.14.D) Altri accantonamenti*	***955,580***	955,580	-
	BA2840	*B.14.D.1) Acc. Rinnovi convenzioni MMG/PLS/MCA*	-	-	-
	BA2850	*B.14.D.2) Acc. Rinnovi convenzioni Medici Sumai*	46,794	46,794	-
	BA2860	*B.14.D.3) Acc. Rinnovi contratt.: dirigenza medica*	314,493	314,493	-
	BA2870	*B.14.D.4) Acc. Rinnovi contratt.: dirigenza non medica*	78,487	78,487	-
	BA2880	*B.14.D.5) Acc. Rinnovi contratt.: comparto*	96,338	*96,338*	-
	BA2881	*B.14.D.6) Acc. per Trattamento di fine rapporto dipendenti*	-	-	-
	BA2882	*B.14.D.7) Acc. per Trattamenti di quiescenza e simili*	-	-	-
	BA2883	*B.14.D.8) Acc. per Fondi integrativi pensione*	-	-	-
	BA2884	*B.14.D.9) Acc. Incentivi funzioni tecniche art. 113 D.lgs 50/2016*	139,901	139,901	-
	BA2890	*B.14.D.10) Altri accantonamenti*	279,567	279,567	-
	BZ9999	***Totale costi della produzione (B)***	**221,366,512**	221,366,512	-
		C) Proventi e oneri finanziari		-	-
	CA0010	*C.1) Interessi attivi*	**-**	-	-
	CA0020	*C.1.A) Interessi attivi su c/tesoreria unica*	-	-	-
	CA0030	*C.1.B) Interessi attivi su c/c postali e bancari*	-	-	-
	CA0040	*C.1.C) Altri interessi attivi*	-	**-**	**-**
	CA0050	*C.2) Altri proventi*	**-**	**-**	**-**
	CA0060	*C.2.A) Proventi da partecipazioni*	-	-	-
	CA0070	*C.2.B) Proventi finanziari da crediti iscritti nelle immobilizzazioni*	-	**-**	**-**
	CA0080	*C.2.C) Proventi finanziari da titoli iscritti nelle immobilizzazioni*	-	-	-
	CA0090	*C.2.D) Altri proventi finanziari diversi dai precedenti*	-	-	-
	CA0100	*C.2.E) Utili su cambi*	-	-	-
	CA0110	*C.3) Interessi passivi*	**-**	-	-
	CA0120	*C.3.A) Interessi passivi su anticipazioni di cassa*	-	**-**	**-**
	CA0130	*C.3.B) Interessi passivi su mutui*	-	-	-
	CA0140	*C.3.C) Altri interessi passivi*	-	-	-
	CA0150	*C.4) Altri oneri*	**-**	-	-
	CA0160	*C.4.A) Altri oneri finanziari*	-	**-**	**-**
	CA0170	*C.4.B) Perdite su cambi*	-	**-**	**-**
	CZ9999	***Totale proventi e oneri finanziari (C)***	**-**	-	-
		D) Rettifiche di valore di attività finanziarie		-	-
	DA0010	*D.1) Rivalutazioni*	-	-	-
	DA0020	*D.2) Svalutazioni*	-	-	-
	DZ9999	***Totale rettifiche di valore di attività finanziarie (D)***	**-**	-	-

C.S.R.I.B.A.

		E) Proventi e oneri straordinari		-	-
	EA0010	*E.1) Proventi straordinari*	**231,170**	231,170	-
	EA0020	*E.1.A) Plusvalenze*	-	-	-
	EA0030	*E.1.B) Altri proventi straordinari*	***231,170***	231,170	-
	EA0040	*E.1.B.1) Proventi da donazioni e liberalità diverse*	-	-	-
	EA0050	*E.1.B.2) Sopravvenienze attive*	*119,933*	119,933	-
	EA0051	*E.1.B.2.1) Sopravvenienze attive per quote F.S. vincolato*	-	-	-
R	**EA0060**	*E.1.B.2.2) Sopravvenienze attive v/Aziende sanitarie pubbliche della Regione*	996	996	-
	EA0070	*E.1.B.2.3) Sopravvenienze attive v/terzi*	*118,937*	118,937	-
S	**EA0080**	*E.1.B.2.3.A) Sopravvenienze attive v/terzi relative alla mobilità extraregionale*	-	-	-
	EA0090	*E.1.B.2.3.B) Sopravvenienze attive v/terzi relative al personale*	-	-	-
	EA0100	*E.1.B.2.3.C) Sopravvenienze attive v/terzi relative alle convenzioni con medici di base*	-	-	-
	EA0110	*E.1.B.2.3.D) Sopravvenienze attive v/terzi relative alle convenzioni per la specialistica*	-	-	-
	EA0120	*E.1.B.2.3.E) Sopravvenienze attive v/terzi relative all'acquisto prestaz. sanitarie da operatori accreditati*	-	-	-
	EA0130	*E.1.B.2.3.F) Sopravvenienze attive v/terzi relative all'acquisto di beni e servizi*	-	-	-
	EA0140	*E.1.B.2.3.G) Altre sopravvenienze attive v/terzi*	118,937	118,937	-
	EA0150	*E.1.B.3) Insussistenze attive*	*111,237*	111,237	-
R	**EA0160**	*E.1.B.3.1) Insussistenze attive v/Aziende sanitarie pubbliche della Regione*	-	-	-
	EA0170	*E.1.B.3.2) Insussistenze attive v/terzi*	*111,237*	111,237	-
S	**EA0180**	*E.1.B.3.2.A) Insussistenze attive v/terzi relative alla mobilità extraregionale*	-	-	-
	EA0190	*E.1.B.3.2.B) Insussistenze attive v/terzi relative al personale*	-	-	-
	EA0200	*E.1.B.3.2.C) Insussistenze attive v/terzi relative alle convenzioni con medici di base*	-	-	-
	EA0210	*E.1.B.3.2.D) Insussistenze attive v/terzi relative alle convenzioni per la specialistica*	-	-	-
	EA0220	*E.1.B.3.2.E) Insussistenze attive v/terzi relative all'acquisto prestaz. sanitarie da operatori accreditati*	-	-	-
	EA0230	*E.1.B.3.2.F) Insussistenze attive v/terzi relative all'acquisto di beni e servizi*	111,237	111,237	-
	EA0240	*E.1.B.3.2.G) Altre insussistenze attive v/terzi*	-	-	-
	EA0250	*E.1.B.4) Altri proventi straordinari*	-	-	-
	EA0260	*E.2) Oneri straordinari*	**69,941**	69,941	-
	EA0270	*E.2.A) Minusvalenze*	8,716	8,716	-
	EA0280	*E.2.B) Altri oneri straordinari*	***61,225***	61,225	-
	EA0290	*E.2.B.1) Oneri tributari da esercizi precedenti*	-	-	-
	EA0300	*E.2.B.2) Oneri da cause civili ed oneri processuali*	-	-	-
	EA0310	*E.2.B.3) Sopravvenienze passive*	*59,230*	59,230	-
R	**EA0320**	*E.2.B.3.1) Sopravvenienze passive v/Aziende sanitarie pubbliche della Regione*	*31,885*	31,885	-
R	**EA0330**	*E.2.B.3.1.A) Sopravvenienze passive v/Aziende sanitarie pubbliche relative alla mobilità intraregionale*	-	-	-
R	**EA0340**	*E.2.B.3.1.B) Altre sopravvenienze passive v/Aziende sanitarie pubbliche della Regione*	31,885	31,885	-
	EA0350	*E.2.B.3.2) Sopravvenienze passive v/terzi*	*27,345*	27,345	-
S	**EA0360**	*E.2.B.3.2.A) Sopravvenienze passive v/terzi relative alla mobilità extraregionale*	-	-	-
	EA0370	*E.2.B.3.2.B) Sopravvenienze passive v/terzi relative al personale*	-	-	-
	EA0380	E.2.B.3.2.B.1) Soprav. passive v/terzi relative al personale - dirigenza medica	-	-	-
	EA0390	E.2.B.3.2.B.2) Soprav. passive v/terzi relative al personale - dirigenza non medica	-	-	-
	EA0400	E.2.B.3.2.B.3) Soprav. passive v/terzi relative al personale - comparto	-	-	-
	EA0410	*E.2.B.3.2.C) Sopravvenienze passive v/terzi relative alle convenzioni con medici di base*	-	-	-
	EA0420	*E.2.B.3.2.D) Sopravvenienze passive v/terzi relative alle convenzioni per la specialistica*	-	-	-
	EA0430	*E.2.B.3.2.E) Sopravvenienze passive v/terzi relative all'acquisto prestaz. sanitarie da operatori accreditati*	-	-	-
	EA0440	*E.2.B.3.2.F) Sopravvenienze passive v/terzi relative all'acquisto di beni e servizi*	-	-	-
	EA0450	*E.2.B.3.2.G) Altre sopravvenienze passive v/terzi*	27,345	27,345	-
	EA0460	*E.2.B.4) Insussistenze passive*	*1,995*	1,995	-
	EA0461	*E.2.B.4.1) Insussistenze passive per quote F.S. vincolato*	-	-	-
R	**EA0470**	*E.2.B.4.2) Insussistenze passive v/Aziende sanitarie pubbliche della Regione*	-	-	-
	EA0480	*E.2.B.4.3) Insussistenze passive v/terzi*	*1,995*	1,995	-
S	**EA0490**	*E.2.B.4.3.A) Insussistenze passive v/terzi relative alla mobilità extraregionale*	-	-	-
	EA0500	*E.2.B.4.3.B) Insussistenze passive v/terzi relative al personale*	-	-	-
	EA0510	*E.2.B.4.3.C) Insussistenze passive v/terzi relative alle convenzioni con medici di base*	-	-	-
	EA0520	*E.2.B.4.3.D) Insussistenze passive v/terzi relative alle convenzioni per la specialistica*	-	-	-
	EA0530	*E.2.B.4.3.E) Insussistenze passive v/terzi relative all'acquisto prestaz. sanitarie da operatori accreditati*	-	-	-
	EA0540	*E.2.B.4.3.F) Insussistenze passive v/terzi relative all'acquisto di beni e servizi*	-	-	-
	EA0550	*E.2.B.4.3.G) Altre insussistenze passive v/terzi*	1,995	1,995	-
	EA0560	***E.2.B.5) Altri oneri straordinari***	-	-	-
	EZ9999	***Totale proventi e oneri straordinari (E)***	**161,229**	161,229	-
	XA0000	***Risultato prima delle imposte (A - B +/- C +/- D +/- E)***	**8,320,110**	8,320,110	-
		Y) Imposte e tasse		-	-
	YA0010	***Y.1) IRAP***	**8,180,292**	8,180,292	-
	YA0020	***Y.1.A) IRAP relativa a personale dipendente***	7,837,149	7,837,149	-
	YA0030	***Y.1.B) IRAP relativa a collaboratori e personale assimilato a lavoro dipendente***	172,737	172,737	-
	YA0040	***Y.1.C) IRAP relativa ad attività di libera professione (intramoenia)***	170,406	170,406	-
	YA0050	***Y.1.D) IRAP relativa ad attività commerciale***	-	-	-
	YA0060	***Y.2) IRES***	**139,818**	139,818	-
	YA0070	***Y.2.A) IRES su attività istituzionale***	139,818	139,818	-
	YA0080	***Y.2.B) IRES su attività commerciale***	-	-	-
	YA0090	**Y.3) Accantonamento a F.do Imposte (Accertamenti, condoni, ecc.)**	-	-	-
	YZ9999	**Totale imposte e tasse (Y)**	**8,320,110**	8,320,110	-
	ZZ9999	**RISULTATO DI ESERCIZIO**	**-**	-	-

A.I.R.O.B.

MINISTERO DELLA SANITA'

Direzione Generale della Programmazione sanitaria, dei livelli di assistenza e dei principi etici di sistema

Direzione Generale del Sistema Informativo

CE
SAN

MODELLO DI RILEVAZIONE DEL CONTO ECONOMICO
AZIENDE UNITA' SANITARIE LOCALI - AZIENDE OSPEDALIERE
IRCCS - AZIENDE OSPEDALIERE UNIVERSITARIE

STRUTTURA RILEVATA

REGIONE	030
U.S.L./AZ.OSP.	709

OGGETTO DELLA RILEVAZIONE

	Consuntivo
ANNO	2019

Verbale Collegio Sindacale (S/N)	**N**

(valori in Euro)

Cons	CODICE	VOCE MODELLO CE	IMPORTO
		A) Valore della produzione	
	AA0010	**A.1) Contributi in c/esercizio**	***58,610,118***
	AA0020	***A.1.A) Contributi da Regione o Prov. Aut. per quota F.S. regionale***	***58,168,028***
	AA0030	***A.1.A.1) da Regione o Prov. Aut. per quota F.S. regionale indistinto***	***57,920,442***
	AA0031	***A.1.A.1.1) Finanziamento indistinto***	44,521,055
	AA0032	***A.1.A.1.2) Finanziamento indistinto finalizzato da Regione***	-
	AA0033	***A.1.A.1.3) Funzioni***	*13,399,387*
	AA0034	*A.1.A.1.3.A) Funzioni - Pronto Soccorso*	5,704,953
	AA0035	*A.1.A.1.3.B) Funzioni - Altro*	7,694,434
	AA0036	*A.1.A.1.4) Quota finalizzata per il Piano aziendale di cui all'art. 1, comma 528, L. 208/2015*	-
	AA0040	*A.1.A.2) da Regione o Prov. Aut. per quota F.S. regionale vincolato*	247,586
	AA0050	*A.1.B) Contributi c/esercizio (extra fondo)*	***426,438***
	AA0060	*A.1.B.1) da Regione o Prov. Aut. (extra fondo)*	*276,393*
	AA0070	*A.1.B.1.1) Contributi da Regione o Prov. Aut. (extra fondo) vincolati*	276,393
SS	**AA0080**	*A.1.B.1.2) Contributi da Regione o Prov. Aut. (extra fondo) - Risorse aggiuntive da bilancio regionale a titolo di copertura LEA*	-
	AA0090	*A.1.B.1.3) Contributi da Regione o Prov. Aut. (extra fondo) - Risorse aggiuntive da bilancio regionale a titolo di copertura extra LEA*	-
	AA0100	*A.1.B.1.4) Contributi da Regione o Prov. Aut. (extra fondo) - Altro*	-
	AA0110	*A.1.B.2) Contributi da Aziende sanitarie pubbliche della Regione o Prov. Aut. (extra fondo)*	*149,045*
R	**AA0120**	*A.1.B.2.1) Contributi da Aziende sanitarie pubbliche della Regione o Prov. Aut. (extra fondo) vincolati*	147,679
R	**AA0130**	*A.1.B.2.2) Contributi da Aziende sanitarie pubbliche della Regione o Prov. Aut. (extra fondo) altro*	1,366
	AA0140	*A.1.B.3) Contributi da Ministero della Salute e da altri soggetti pubblici (extra fondo)*	*1,000*
	AA0141	*A.1.B.3.1) Contributi da Ministero della Salute (extra fondo)*	-
	AA0150	*A.1.B.3.2) Contributi da altri soggetti pubblici (extra fondo) vincolati*	1,000
	AA0160	*A.1.B.3.3) Contributi da altri soggetti pubblici (extra fondo) L. 210/92*	-
	AA0170	*A.1.B.3.4) Contributi da altri soggetti pubblici (extra fondo) altro*	-
	AA0171	*A.1.B.3.5) Contibuti da altri soggetti pubblici (extra fondo) - in attuazione dell'art.79, comma 1 sexies lettera c), del D.L. 112/2008, convertito con legge 133/2008 e della legge 23 dicembre 2009 n. 191*	-
	AA0180	*A.1.C) Contributi c/esercizio per ricerca*	-
	AA0190	*A.1.C.1) Contributi da Ministero della Salute per ricerca corrente*	-
	AA0200	*A.1.C.2) Contributi da Ministero della Salute per ricerca finalizzata*	-
	AA0210	*A.1.C.3) Contributi da Regione ed altri soggetti pubblici per ricerca*	-
	AA0220	*A.1.C.4) Contributi da privati per ricerca*	-
	AA0230	*A.1.D) Contributi c/esercizio da privati*	15,652
	AA0240	*A.2) Rettifica contributi c/esercizio per destinazione ad investimenti*	**-**
	AA0250	*A.2.A) Rettifica contributi in c/esercizio per destinazione ad investimenti - da Regione o Prov. Aut. per quota F.S. regionale*	-
	AA0260	*A.2.B) Rettifica contributi in c/esercizio per destinazione ad investimenti - altri contributi*	-
	AA0270	*A.3) Utilizzo fondi per quote inutilizzate contributi finalizzati e vincolati di esercizi precedenti*	***332,574***
	AA0271	*A.3.A) Utilizzo fondi per quote inutilizzate contributi di esercizi precedenti da Regione o Prov. Aut. per quota F.S. regionale indistinto finalizzato*	-
	AA0280	*A.3.B) Utilizzo fondi per quote inutilizzate contributi di esercizi precedenti da Regione o Prov. Aut. per quota F.S. regionale vincolato*	21,500
	AA0290	*A.3.C) Utilizzo fondi per quote inutilizzate contributi di esercizi precedenti da soggetti pubblici (extra fondo) vincolati*	-
	AA0300	*A.3.D) Utilizzo fondi per quote inutilizzate contributi di esercizi precedenti per ricerca*	-
	AA0310	*A.3.E) Utilizzo fondi per quote inutilizzate contributi vincolati di esercizi precedenti da privati*	311,074
	AA0320	*A.4) Ricavi per prestazioni sanitarie e sociosanitarie a rilevanza sanitaria*	***128,502,772***
	AA0330	*A.4.A) Ricavi per prestazioni sanitarie e sociosanitarie a rilevanza sanitaria erogate a soggetti pubblici*	*125,241,791*
R	**AA0340**	*A.4.A.1) Ricavi per prestaz. sanitarie e sociosanitarie a rilevanza sanitaria erogate ad Aziende sanitarie pubbliche della Regione*	*122,916,871*
R	**AA0350**	*A.4.A.1.1) Prestazioni di ricovero*	60,264,374
R	**AA0360**	*A.4.A.1.2) Prestazioni di specialistica ambulatoriale*	32,341,638
	AA0361	*A.4.A.1.3) Prestazioni di pronto soccorso non seguite da ricovero*	7,260,140
R	**AA0370**	*A.4.A.1.4) Prestazioni di psichiatria residenziale e semiresidenziale*	2,810,785
R	**AA0380**	*A.4.A.1.5) Prestazioni di File F*	16,710,402

Riservato R.I.B.A.

R	**AA0390**	*A.4.A.1.6) Prestazioni servizi MMG, PLS, Contin. assistenziale*	-
R	**AA0400**	*A.4.A.1.7) Prestazioni servizi farmaceutica convenzionata*	-
R	**AA0410**	*A.4.A.1.8) Prestazioni termali*	-
R	**AA0420**	*A.4.A.1.9) Prestazioni trasporto ambulanze ed elisoccorso*	-
	AA0421	*A.4.A.1.10) Prestazioni assistenza integrativa*	-
	AA0422	*A.4.A.1.11) Prestazioni assistenza protesica*	-
	AA0423	*A.4.A.1.12) Prestazioni assistenza riabilitativa extraospedaliera*	-
	AA0424	*A.4.A.1.13) Ricavi per cessione di emocomponenti e cellule staminali*	-
	AA0425	*A.4.A.1.14) Prestazioni assistenza domiciliare integrata (ADI)*	-
R	**AA0430**	*A.4.A.1.15) Altre prestazioni sanitarie e socio-sanitarie a rilevanza sanitaria*	3,529,532
	AA0440	*A.4.A.2) Ricavi per prestaz. sanitarie e sociosanitarie a rilevanza sanitaria erogate ad altri soggetti pubblici*	164,550
	AA0450	*A.4.A.3) Ricavi per prestaz. sanitarie e sociosanitarie a rilevanza sanitaria erogate a soggetti pubblici Extraregione*	*2,160,370*
S	**AA0460**	*A.4.A.3.1) Prestazioni di ricovero*	1,221,613
S	**AA0470**	*A.4.A.3.2) Prestazioni ambulatoriali*	456,503
	AA0471	*A.4.A.3.3) Prestazioni pronto soccorso non seguite da ricovero*	199,141
	AA0480	*A.4.A.3.4) Prestazioni di psichiatria non soggetta a compensazione (resid. e semiresid.)*	6,191
S	**AA0490**	*A.4.A.3.5) Prestazioni di File F*	276,922
S	**AA0500**	*A.4.A.3.6) Prestazioni servizi MMG, PLS, Contin. assistenziale Extraregione*	-
S	**AA0510**	*A.4.A.3.7) Prestazioni servizi farmaceutica convenzionata Extraregione*	-
S	**AA0520**	*A.4.A.3.8) Prestazioni termali Extraregione*	-
S	**AA0530**	*A.4.A.3.9) Prestazioni trasporto ambulanze ed elisoccorso Extraregione*	-
	AA0541	*A.4.A.3.10) Prestazioni assistenza integrativa da pubblico (extraregione)*	-
	AA0542	*A.4.A.3.11) Prestazioni assistenza protesica da pubblico (extraregione)*	-
S	**AA0550**	*A.4.A.3.12) Ricavi per cessione di emocomponenti e cellule staminali Extraregione*	-
S	**AA0560**	*A.4.A.3.13) Ricavi GSA per differenziale saldo mobilità interregionale*	-
	AA0561	*A.4.A.3.14) Altre prestazioni sanitarie e sociosanitarie a rilevanza sanitaria erogate a soggetti pubblici Extraregione*	-
SS	**AA0570**	*A.4.A.3.15) Altre prestazioni sanitarie e sociosanitarie a rilevanza sanitaria non soggette a compensazione Extraregione*	-
SS	**AA0580**	*A.4.A.3.15.A) Prestazioni di assistenza riabilitativa non soggette a compensazione Extraregione*	-
SS	**AA0590**	*A.4.A.3.15.B) Altre prestazioni sanitarie e socio-sanitarie a rilevanza sanitaria non soggette a compensazione Extraregione*	-
	AA0600	*A.4.A.3.16) Altre prestazioni sanitarie a rilevanza sanitaria - Mobilità attiva Internazionale*	-
	AA0601	*A.4.A.3.17) Altre prestazioni sanitarie a rilevanza sanitaria - Mobilità attiva Internazionale rilevata dalle AO, AOU, IRCCS.*	-
	AA0602	*A.4.A.3.18) Altre prestazioni sanitarie e sociosanitarie a rilevanza sanitaria ad Aziende sanitarie e casse mutua estera - (fatturate direttamente)*	-
S	**AA0610**	*A.4.B) Ricavi per prestazioni sanitarie e sociosanitarie a rilevanza sanitaria erogate da privati v/residenti Extraregione in compensazione (mobilità attiva)*	-
S	**AA0620**	*A.4.B.1) Prestazioni di ricovero da priv. Extraregione in compensazione (mobilità attiva)*	-
S	**AA0630**	*A.4.B.2) Prestazioni ambulatoriali da priv. Extraregione in compensazione (mobilità attiva)*	-
	AA0631	*A.4.B.3) Prestazioni di pronto soccorso non segute da ricovero da priv. Extraregione in compensazione (mobilità attiva)*	-
S	**AA0640**	*A.4.B.4) Prestazioni di File F da priv. Extraregione in compensazione (mobilità attiva)*	-
S	**AA0650**	*A.4.B.5) Altre prestazioni sanitarie e sociosanitarie a rilevanza sanitaria erogate da privati v/residenti Extraregione in compensazione (mobilità attiva)*	-
	AA0660	*A.4.C) Ricavi per prestazioni sanitarie e sociosanitarie a rilevanza sanitaria erogate a privati*	545,023
	AA0670	*A.4.D) Ricavi per prestazioni sanitarie erogate in regime di intramoenia*	*2,715,958*
	AA0680	*A.4.D.1) Ricavi per prestazioni sanitarie intramoenia - Area ospedaliera*	225,788
	AA0690	*A.4.D.2) Ricavi per prestazioni sanitarie intramoenia - Area specialistica*	2,090,209
	AA0700	*A.4.D.3) Ricavi per prestazioni sanitarie intramoenia - Area sanità pubblica*	-
	AA0710	*A.4.D.4) Ricavi per prestazioni sanitarie intramoenia - Consulenze (ex art. 55 c.1 lett. c), d) ed ex art. 57-58)*	47,671
R	**AA0720**	*A.4.D.5) Ricavi per prestazioni sanitarie intramoenia - Consulenze (ex art. 55 c.1 lett. c), d) ed ex art. 57-58) (Aziende sanitarie pubbliche della Regione)*	24,060
	AA0730	*A.4.D.6) Ricavi per prestazioni sanitarie intramoenia - Altro*	328,230
R	**AA0740**	*A.4.D.7) Ricavi per prestazioni sanitarie intramoenia - Altro (Aziende sanitarie pubbliche della Regione)*	-
	AA0750	*A.5) Concorsi, recuperi e rimborsi*	**3,211,838**
	AA0760	*A.5.A) Rimborsi assicurativi*	19,000
	AA0770	*A.5.B) Concorsi, recuperi e rimborsi da Regione*	45,018
	AA0780	*A.5.B.1) Rimborso degli oneri stipendiali del personale dell'azienda in posizione di comando presso la Regione*	45,018
	AA0790	*A.5.B.2) Altri concorsi, recuperi e rimborsi da parte della Regione*	-
R	**AA0800**	*A.5.C) Concorsi, recuperi e rimborsi da Aziende sanitarie pubbliche della Regione*	***2,521,010***
R	**AA0810**	*A.5.C.1) Rimborso degli oneri stipendiali del personale dipendente dell'azienda in posizione di comando presso Aziende sanitarie pubbliche della Regione*	35,028
R	**AA0820**	*A.5.C.2) Rimborsi per acquisto beni da parte di Aziende sanitarie pubbliche della Regione*	2,392,293
R	**AA0830**	*A.5.C.3) Altri concorsi, recuperi e rimborsi da parte di Aziende sanitarie pubbliche della Regione*	93,689
	AA0831	*A.5.C.4) Altri concorsi, recuperi e rimborsi da parte della Regione - GSA*	-
	AA0840	*A.5.D) Concorsi, recuperi e rimborsi da altri soggetti pubblici*	***212,719***
	AA0850	*A.5.D.1) Rimborso degli oneri stipendiali del personale dipendente dell'azienda in posizione di comando presso altri soggetti pubblici*	115,279
	AA0860	*A.5.D.2) Rimborsi per acquisto beni da parte di altri soggetti pubblici*	-
	AA0870	*A.5.D.3) Altri concorsi, recuperi e rimborsi da parte di altri soggetti pubblici*	97,440
	AA0880	*A.5.E) Concorsi, recuperi e rimborsi da privati*	*414,091*
	AA0890	*A.5.E.1) Rimborso da aziende farmaceutiche per Pay back*	-
	AA0900	*A.5.E.1.1) Pay-back per il superamento del tetto della spesa farmaceutica territoriale*	-

PIANO C.R.I.B.A.

	AA0910	*A.5.E.1.2) Pay-back per superamento del tetto della spesa farmaceutica ospedaliera*	-
	AA0920	*A.5.E.1.3) Ulteriore Pay-back*	-
	AA0921	*A.5.E.2) Rimborso per Pay back sui dispositivi medici*	-
	AA0930	*A.5.E.3) Altri concorsi, recuperi e rimborsi da privati*	414,091
	AA0940	*A.6) Compartecipazione alla spesa per prestazioni sanitarie (Ticket)*	**6,413,502**
	AA0950	*A.6.A) Compartecipazione alla spesa per prestazioni sanitarie - Ticket sulle prestazioni di specialistica ambulatoriale e APA-PAC*	6,349,377
	AA0960	*A.6.B) Compartecipazione alla spesa per prestazioni sanitarie - Ticket sul pronto soccorso*	64,125
	AA0970	*A.6.C) Compartecipazione alla spesa per prestazioni sanitarie (Ticket) - Altro*	-
	AA0980	*A.7) Quota contributi c/capitale imputata all'esercizio*	***4,655,683***
	AA0990	*A.7.A) Quota imputata all'esercizio dei finanziamenti per investimenti dallo Stato*	-
	AA1000	*A.7.B) Quota imputata all'esercizio dei finanziamenti per investimenti da Regione*	3,426,816
	AA1010	*A.7.C) Quota imputata all'esercizio dei finanziamenti per beni di prima dotazione*	-
	AA1020	*A.7.D) Quota imputata all'esercizio dei contributi in c/ esercizio FSR destinati ad investimenti*	-
	AA1030	*A.7.E) Quota imputata all'esercizio degli altri contributi in c/ esercizio destinati ad investimenti*	12,989
	AA1040	*A.7.F) Quota imputata all'esercizio di altre poste del patrimonio netto*	1,215,878
	AA1050	*A.8) Incrementi delle immobilizzazioni per lavori interni*	-
	AA1060	*A.9) Altri ricavi e proventi*	***1,011,337***
	AA1070	*A.9.A) Ricavi per prestazioni non sanitarie*	252,698
	AA1080	*A.9.B) Fitti attivi ed altri proventi da attività immobiliari*	758,639
	AA1090	*A.9.C) Altri proventi diversi*	-
	AZ9999	***Totale valore della produzione (A)***	**202,737,824**
		B) Costi della produzione	
	BA0010	*B.1) Acquisti di beni*	**42,368,149**
	BA0020	*B.1.A) Acquisti di beni sanitari*	***38,803,942***
	BA0030	*B.1.A.1) Prodotti farmaceutici ed emoderivati*	*20,939,993*
	BA0040	*B.1.A.1.1) Medicinali con AIC, ad eccezione di vaccini, emoderivati di produzione regionale, ossigeno e altri gas medicali*	20,828,800
	BA0050	*B.1.A.1.2) Medicinali senza AIC*	98,247
	BA0051	*B.1.A.1.3) Ossigeno e altri gas medicali*	12,946
	BA0060	*B.1.A.1.4) Emoderivati di produzione regionale*	-
	BA0061	*B.1.A.1.4.1) Emoderivati di produzione regionale da pubblico (Aziende sanitarie pubbliche della Regione) - Mobilità intraregionale*	-
	BA0062	*B.1.A.1.4.2) Emoderivati di produzione regionale da pubblico (Aziende sanitarie pubbliche della Regione) - Mobilità extraregionale*	-
	BA0063	*B.1.A.1.4.3) Emoderivati di produzione regionale da altri soggetti*	-
	BA0070	*B.1.A.2) Sangue ed emocomponenti*	*1,565,810*
R	**BA0080**	*B.1.A.2.1) da pubblico (Aziende sanitarie pubbliche della Regione) – Mobilità intraregionale*	1,178,025
S	**BA0090**	*B.1.A.2.2) da pubblico (Aziende sanitarie pubbliche extra Regione) – Mobilità extraregionale*	-
	BA0100	*B.1.A.2.3) da altri soggetti*	387,785
	BA0210	*B.1.A.3) Dispositivi medici*	*15,538,233*
	BA0220	*B.1.A.3.1) Dispositivi medici*	10,192,650
	BA0230	*B.1.A.3.2) Dispositivi medici impiantabili attivi*	1,120,890
	BA0240	*B.1.A.3.3) Dispositivi medico diagnostici in vitro (IVD)*	4,224,693
	BA0250	*B.1.A.4) Prodotti dietetici*	30,244
	BA0260	*B.1.A.5) Materiali per la profilassi (vaccini)*	264,131
	BA0270	*B.1.A.6) Prodotti chimici*	138,384
	BA0280	*B.1.A.7) Materiali e prodotti per uso veterinario*	-
	BA0290	*B.1.A.8) Altri beni e prodotti sanitari*	316,397
R	**BA0300**	*B.1.A.9) Beni e prodotti sanitari da Aziende sanitarie pubbliche della Regione*	10,750
	BA0301	*B.1.A.9.1) Prodotti farmaceutici ed emoderivati*	-
	BA0302	*B.1.A.9.2) Sangue ed emocomponenti*	-
	BA0303	*B.1.A.9.3) Dispositivi medici*	-
	BA0304	*B.1.A.9.4) Prodotti dietetici*	-
	BA0305	*B.1.A.9.5) Materiali per la profilassi (vaccini)*	-
	BA0306	*B.1.A.9.6) Prodotti chimici*	-
	BA0307	*B.1.A.9.7) Materiali e prodotti per uso veterinario*	-
	BA0308	*B.1.A.9.8) Altri beni e prodotti sanitari*	10,750
	BA0310	*B.1.B) Acquisti di beni non sanitari*	***3,564,207***
	BA0320	*B.1.B.1) Prodotti alimentari*	1,158,536
	BA0330	*B.1.B.2) Materiali di guardaroba, di pulizia e di convivenza in genere*	616,732
	BA0340	*B.1.B.3) Combustibili, carburanti e lubrificanti*	790,418
	BA0350	*B.1.B.4) Supporti informatici e cancelleria*	555,825
	BA0360	*B.1.B.5) Materiale per la manutenzione*	436,561
	BA0370	*B.1.B.6) Altri beni e prodotti non sanitari*	6,135
R	**BA0380**	*B.1.B.7) Beni e prodotti non sanitari da Aziende sanitarie pubbliche della Regione*	-
	BA0390	*B.2) Acquisti di servizi*	**25,719,711**
	BA0400	*B.2.A) Acquisti servizi sanitari*	**9,872,733**
	BA0410	*B.2.A.1) Acquisti servizi sanitari per medicina di base*	**-**
	BA0420	*B.2.A.1.1) - da convenzione*	-
	BA0430	*B.2.A.1.1.A) Costi per assistenza MMG*	-
	BA0440	*B.2.A.1.1.B) Costi per assistenza PLS*	-
	BA0450	*B.2.A.1.1.C) Costi per assistenza Continuità assistenziale*	-
	BA0460	*B.2.A.1.1.D) Altro (medicina dei servizi, psicologi, medici 118, ecc)*	-
R	**BA0470**	*B.2.A.1.2) - da pubblico (Aziende sanitarie pubbliche della Regione) - Mobilità intraregionale*	-

RISC.R.I.B.A.

S	**BA0480**	*B.2.A.1.3) - da pubblico (Aziende sanitarie pubbliche Extraregione) - Mobilità extraregionale*	-
	BA0490	*B.2.A.2) Acquisti servizi sanitari per farmaceutica*	**-**
	BA0500	*B.2.A.2.1) - da convenzione*	-
R	**BA0510**	*B.2.A.2.2) - da pubblico (Aziende sanitarie pubbliche della Regione)- Mobilità intraregionale*	-
S	**BA0520**	*B.2.A.2.3) - da pubblico (Extraregione)*	-
	BA0530	*B.2.A.3) Acquisti servizi sanitari per assistenza specialistica ambulatoriale*	***924,000***
R	**BA0540**	*B.2.A.3.1) - da pubblico (Aziende sanitarie pubbliche della Regione)*	-
	BA0541	*B.2.A.3.2) prestazioni di pronto soccorso non seguite da ricovero - da pubblico (Aziende sanitarie pubbliche della Regione)*	-
	BA0550	*B.2.A.3.3) - da pubblico (altri soggetti pubbl. della Regione)*	-
	BA0551	*B.2.A.3.4) prestazioni di pronto soccorso non seguite da ricovero - da pubblico (altri soggetti pubbl. della Regione)*	-
S	**BA0560**	*B.2.A.3.5) - da pubblico (Extraregione)*	-
	BA0561	*B.2.A.3.6) prestazioni di pronto soccorso non seguite da ricovero - da pubblico (Extraregione)*	-
	BA0570	*B.2.A.3.7) - da privato - Medici SUMAI*	924,000
	BA0580	*B.2.A.3.8) - da privato*	**-**
	BA0590	*B.2.A.3.8.A) Servizi sanitari per assistenza specialistica da IRCCS privati e Policlinici privati*	-
	BA0591	*B.2.A.3.8.B) Servizi sanitari per prestazioni di pronto soccorso non seguite da ricovero - da IRCCS privati e Policlinici privati*	-
	BA0600	*B.2.A.3.8.C) Servizi sanitari per assistenza specialistica da Ospedali Classificati privati*	-
	BA0601	*B.2.A.3.8.D) Servizi sanitari per prestazioni di pronto soccorso non seguite da ricovero - da Ospedali Classificati privati*	-
	BA0610	*B.2.A.3.8.E) Servizi sanitari per assistenza specialistica da Case di Cura private*	-
	BA0611	*B.2.A.3.8.F) Servizi sanitari per prestazioni di pronto soccorso non seguite da ricovero - da Case di Cura private*	-
	BA0620	*B.2.A.3.8.G) Servizi sanitari per assistenza specialistica da altri privati*	-
	BA0621	*B.2.A.3.8.H) Servizi sanitari per prestazioni di pronto soccorso non seguite da ricovero - da altri privati*	-
	BA0630	*B.2.A.3.9) - da privato per cittadini non residenti - Extraregione (mobilità attiva in compensazione)*	-
	BA0631	*B.2.A.3.10) Servizi sanitari per prestazioni di pronto soccorso non seguite da ricovero - da privato per cittadini non residenti - Extraregione (mobilità attiva in compensazione)*	-
	BA0640	*B.2.A.4) Acquisti servizi sanitari per assistenza riabilitativa*	**-**
R	**BA0650**	*B.2.A.4.1) - da pubblico (Aziende sanitarie pubbliche della Regione)*	-
	BA0660	*B.2.A.4.2) - da pubblico (altri soggetti pubbl. della Regione)*	-
SS	**BA0670**	*B.2.A.4.3) - da pubblico (Extraregione) non soggetti a compensazione*	-
	BA0680	*B.2.A.4.4) - da privato (intraregionale)*	-
	BA0690	*B.2.A.4.5) - da privato (extraregionale)*	-
	BA0700	*B.2.A.5) Acquisti servizi sanitari per assistenza integrativa*	**-**
R	**BA0710**	*B.2.A.5.1) - da pubblico (Aziende sanitarie pubbliche della Regione)*	-
	BA0720	*B.2.A.5.2) - da pubblico (altri soggetti pubbl. della Regione)*	-
S	**BA0730**	*B.2.A.5.3) - da pubblico (Extraregione)*	-
	BA0740	*B.2.A.5.4) - da privato*	-
	BA0750	*B.2.A.6) Acquisti servizi sanitari per assistenza protesica*	**-**
R	**BA0760**	*B.2.A.6.1) - da pubblico (Aziende sanitarie pubbliche della Regione)*	-
	BA0770	*B.2.A.6.2) - da pubblico (altri soggetti pubbl. della Regione)*	-
S	**BA0780**	*B.2.A.6.3) - da pubblico (Extraregione)*	-
	BA0790	*B.2.A.6.4) - da privato*	-
	BA0800	*B.2.A.7) Acquisti servizi sanitari per assistenza ospedaliera*	**-**
R	**BA0810**	*B.2.A.7.1) - da pubblico (Aziende sanitarie pubbliche della Regione)*	-
	BA0820	*B.2.A.7.2) - da pubblico (altri soggetti pubbl. della Regione)*	-
S	**BA0830**	*B.2.A.7.3) - da pubblico (Extraregione)*	-
	BA0840	*B.2.A.7.4) - da privato*	-
	BA0850	*B.2.A.7.4.A) Servizi sanitari per assistenza ospedaliera da IRCCS privati e Policlinici privati*	-
	BA0860	*B.2.A.7.4.B) Servizi sanitari per assistenza ospedaliera da Ospedali Classificati privati*	-
	BA0870	*B.2.A.7.4.C) Servizi sanitari per assistenza ospedaliera da Case di Cura private*	-
	BA0880	*B.2.A.7.4.D) Servizi sanitari per assistenza ospedaliera da altri privati*	-
	BA0890	*B.2.A.7.5) - da privato per cittadini non residenti - Extraregione (mobilità attiva in compensazione)*	-
	BA0900	*B.2.A.8) Acquisto prestazioni di psichiatria residenziale e semiresidenziale*	**-**
R	**BA0910**	*B.2.A.8.1) - da pubblico (Aziende sanitarie pubbliche della Regione)*	-
	BA0920	*B.2.A.8.2) - da pubblico (altri soggetti pubbl. della Regione)*	-
SS	**BA0930**	*B.2.A.8.3) - da pubblico (Extraregione) - non soggette a compensazione*	-
	BA0940	*B.2.A.8.4) - da privato (intraregionale)*	-
	BA0950	*B.2.A.8.5) - da privato (extraregionale)*	-
	BA0960	*B.2.A.9) Acquisto prestazioni di distribuzione farmaci File F*	**-**
R	**BA0970**	*B.2.A.9.1) - da pubblico (Aziende sanitarie pubbliche della Regione) - Mobilità intraregionale*	-
	BA0980	*B.2.A.9.2) - da pubblico (altri soggetti pubbl. della Regione)*	-
S	**BA0990**	*B.2.A.9.3) - da pubblico (Extraregione)*	-
	BA1000	*B.2.A.9.4) - da privato (intraregionale)*	-
	BA1010	*B.2.A.9.5) - da privato (extraregionale)*	-
	BA1020	*B.2.A.9.6) - da privato per cittadini non residenti - Extraregione (mobilità attiva in compensazione)*	-
	BA1030	*B.2.A.10) Acquisto prestazioni termali in convenzione*	**-**
R	**BA1040**	*B.2.A.10.1) - da pubblico (Aziende sanitarie pubbliche della Regione) - Mobilità intraregionale*	-
	BA1050	*B.2.A.10.2) - da pubblico (altri soggetti pubbl. della Regione)*	-
S	**BA1060**	*B.2.A.10.3) - da pubblico (Extraregione)*	-
	BA1070	*B.2.A.10.4) - da privato*	-
	BA1080	*B.2.A.10.5) - da privato per cittadini non residenti - Extraregione (mobilità attiva in compensazione)*	-
	BA1090	*B.2.A.11) Acquisto prestazioni di trasporto sanitario*	***586,267***

C.R.I.B.A.

R	**BA1100**	*B.2.A.11.1) - da pubblico (Aziende sanitarie pubbliche della Regione) - Mobilità intraregionale*	-
	BA1110	*B.2.A.11.2) - da pubblico (altri soggetti pubbl. della Regione)*	-
S	**BA1120**	*B.2.A.11.3) - da pubblico (Extraregione)*	-
	BA1130	*B.2.A.11.4) - da privato*	586,267
	BA1140	*B.2.A.12) Acquisto prestazioni Socio-Sanitarie a rilevanza sanitaria*	**-**
R	**BA1150**	*B.2.A.12.1) - da pubblico (Aziende sanitarie pubbliche della Regione) - Mobilità intraregionale*	-
	BA1151	*B.2.A.12.1.A) Assistenza domiciliare integrata (ADI)*	-
	BA1152	*B.2.A.12.1.B) Altre prestazioni socio-sanitarie a rilevanza sanitaria*	-
	BA1160	*B.2.A.12.2) - da pubblico (altri soggetti pubblici della Regione)*	-
	BA1161	*B.2.A.12.3) - da pubblico (Extraregione) - Acquisto di Altre prestazioni sociosanitarie a rilevanza sanitaria erogate a soggetti pubblici Extraregione*	-
SS	**BA1170**	*B.2.A.12.4) - da pubblico (Extraregione) non soggette a compensazione*	-
	BA1180	*B.2.A.12.5) - da privato (intraregionale)*	-
	BA1190	*B.2.A.12.6) - da privato (extraregionale)*	-
	BA1200	*B.2.A.13) Compartecipazione al personale per att. libero-prof. (intramoenia)*	***2,004,775***
	BA1210	*B.2.A.13.1) Compartecipazione al personale per att. libero professionale intramoenia - Area ospedaliera*	157,466
	BA1220	*B.2.A.13.2) Compartecipazione al personale per att. libero professionale intramoenia- Area specialistica*	1,478,553
	BA1230	*B.2.A.13.3) Compartecipazione al personale per att. libero professionale intramoenia - Area sanità pubblica*	-
	BA1240	*B.2.A.13.4) Compartecipazione al personale per att. libero professionale intramoenia - Consulenze (ex art. 55 c.1 lett. c), d) ed ex Art. 57-58)*	368,756
R	**BA1250**	*B.2.A.13.5) Compartecipazione al personale per att. libero professionale intramoenia - Consulenze (ex art. 55 c.1 lett. c), d) ed ex Art. 57-58) (Aziende sanitarie pubbliche della Regione)*	-
	BA1260	*B.2.A.13.6) Compartecipazione al personale per att. libero professionale intramoenia - Altro*	-
R	**BA1270**	*B.2.A.13.7) Compartecipazione al personale per att. libero professionale intramoenia - Altro (Aziende sanitarie pubbliche della Regione)*	-
	BA1280	*B.2.A.14) Rimborsi, assegni e contributi sanitari*	**-**
	BA1290	*B.2.A.14.1) Contributi ad associazioni di volontariato*	-
	BA1300	*B.2.A.14.2) Rimborsi per cure all'estero*	-
	BA1310	*B.2.A.14.3) Contributi a società partecipate e/o enti dipendenti della Regione*	-
	BA1320	*B.2.A.14.4) Contributo Legge 210/92*	-
	BA1330	*B.2.A.14.5) Altri rimborsi, assegni e contributi*	-
R	**BA1340**	*B.2.A.14.6) Rimborsi, assegni e contributi v/Aziende sanitarie pubbliche della Regione*	-
	BA1341	*B.2.A.14.7) Rimborsi, assegni e contributi v/Regione - GSA*	-
	BA1350	*B.2.A.15) Consulenze, Collaborazioni, Interinale e altre prestazioni di lavoro sanitarie e sociosanitarie*	***311,220***
	BA1360	*B.2.A.15.1) Consulenze sanitarie e sociosanitarieda Aziende sanitarie pubbliche della Regione*	72,173
R	**BA1370**	*B.2.A.15.2) Consulenze sanitarie e sociosanitarieda terzi - Altri soggetti pubblici*	-
	BA1380	*B.2.A.15.3) Consulenze, Collaborazioni, Interinale e altre prestazioni di lavoro sanitarie e sociosanitarie da privato*	*239,047*
	BA1390	*B.2.A.15.3.A) Consulenze sanitarie da privato - articolo 55, comma 2, CCNL 8 giugno 2000*	239,047
	BA1400	*B.2.A.15.3.B) Altre consulenze sanitarie e sociosanitarie da privato*	-
	BA1410	*B.2.A.15.3.C) Collaborazioni coordinate e continuative sanitarie e sociosanitarie da privato*	-
	BA1420	*B.2.A.15.3.D) Indennità a personale universitario - area sanitaria*	-
	BA1430	*B.2.A.15.3.E) Lavoro interinale - area sanitaria*	-
	BA1440	*B.2.A.15.3.F) Altre collaborazioni e prestazioni di lavoro - area sanitaria*	-
	BA1450	*B.2.A.15.4) Rimborso oneri stipendiali del personale sanitario in comando*	-
R	**BA1460**	*B.2.A.15.4.A) Rimborso oneri stipendiali personale sanitario in comando da Aziende sanitarie pubbliche della Regione*	-
	BA1470	*B.2.A.15.4.B) Rimborso oneri stipendiali personale sanitario in comando da Regioni, soggetti pubblici e da Università*	-
SS	**BA1480**	*B.2.A.15.4.C) Rimborso oneri stipendiali personale sanitario in comando da aziende di altre Regioni (Extraregione)*	-
	BA1490	*B.2.A.16) Altri servizi sanitari e sociosanitari a rilevanza sanitaria*	***6,046,471***
R	**BA1500**	*B.2.A.16.1) Altri servizi sanitari e sociosanitari a rilevanza sanitaria da pubblico - Aziende sanitarie pubbliche della Regione*	506,968
	BA1510	*B.2.A.16.2) Altri servizi sanitari e sociosanitari a rilevanza sanitaria da pubblico - Altri soggetti pubblici della Regione*	28,872
	BA1520	*B.2.A.16.3) Altri servizi sanitari e sociosanitari a rilevanza sanitaria da pubblico (Extraregione)*	415
	BA1530	*B.2.A.16.4) Altri servizi sanitari da privato*	5,510,216
	BA1540	*B.2.A.16.5) Costi per servizi sanitari - Mobilità internazionale passiva*	-
	BA1541	*B.2.A.16.6) Costi per servizi sanitari - Mobilità internazionale passiva rilevata dalle ASL*	-
	BA1542	*B.2.A.16.7) Costi per prestazioni sanitarie erogate da aziende sanitarie estere (fatturate direttamente)*	-
S	**BA1550**	*B.2.A.17) Costi GSA per differenziale saldo mobilità interregionale*	-
	BA1560	*B.2.B) Acquisti di servizi non sanitari*	***15,846,978***
	BA1570	*B.2.B.1) Servizi non sanitari*	***15,356,854***
	BA1580	*B.2.B.1.1) Lavanderia*	1,332,723
	BA1590	*B.2.B.1.2) Pulizia*	3,059,597
	BA1600	*B.2.B.1.3) Mensa*	***502,358***
	BA1601	*B.2.B.1.3.A) Mensa dipendenti*	502,358
	BA1602	*B.2.B.1.3.B) Mensa degenti*	-
	BA1610	*B.2.B.1.4) Riscaldamento*	894,572
	BA1620	*B.2.B.1.5) Servizi di assistenza informatica*	-
	BA1630	*B.2.B.1.6) Servizi trasporti (non sanitari)*	116,866
	BA1640	*B.2.B.1.7) Smaltimento rifiuti*	476,298
	BA1650	*B.2.B.1.8) Utenze telefoniche*	84,659
	BA1660	*B.2.B.1.9) Utenze elettricità*	2,608,074
	BA1670	*B.2.B.1.10) Altre utenze*	641,896
	BA1680	*B.2.B.1.11) Premi di assicurazione*	*1,717,176*

R.L.O.R.I.B.A.

	BA1690	*B.2.B.1.11.A) Premi di assicurazione - R.C. Professionale*	1,528,000
	BA1700	*B.2.B.1.11.B) Premi di assicurazione - Altri premi assicurativi*	189,176
	BA1710	*B.2.B.1.12) Altri servizi non sanitari*	*3,922,635*
R	**BA1720**	*B.2.B.1.12.A) Altri servizi non sanitari da pubblico (Aziende sanitarie pubbliche della Regione)*	269,592
	BA1730	*B.2.B.1.12.B) Altri servizi non sanitari da altri soggetti pubblici*	-
	BA1740	*B.2.B.1.12.C) Altri servizi non sanitari da privato*	3,653,043
	BA1750	*B.2.B.2) Consulenze, Collaborazioni, Interinale e altre prestazioni di lavoro non sanitarie*	***297,352***
R	**BA1760**	*B.2.B.2.1) Consulenze non sanitarie da Aziende sanitarie pubbliche della Regione*	12,000
	BA1770	*B.2.B.2.2) Consulenze non sanitarie da Terzi - Altri soggetti pubblici*	-
	BA1780	*B.2.B.2.3) Consulenze, Collaborazioni, Interinale e altre prestazioni di lavoro non sanitarie da privato*	*160,236*
	BA1790	*B.2.B.2.3.A) Consulenze non sanitarie da privato*	1,000
	BA1800	*B.2.B.2.3.B) Collaborazioni coordinate e continuative non sanitarie da privato*	-
	BA1810	*B.2.B.2.3.C) Indennità a personale universitario - area non sanitaria*	-
	BA1820	*B.2.B.2.3.D) Lavoro interinale - area non sanitaria*	28,612
	BA1830	*B.2.B.2.3.E) Altre collaborazioni e prestazioni di lavoro - area non sanitaria*	130,624
	BA1831	*B.2.B.2.3.F) Altre Consulenze non sanitarie da privato - - in attuazione dell'art.79, comma 1 sexies lettera c), del D.L. 112/2008, convertito con legge 133/2008 e della legge 23 dicembre 2009 n. 191.*	-
	BA1840	*B.2.B.2.4) Rimborso oneri stipendiali del personale non sanitario in comando*	*125,116*
R	**BA1850**	*B.2.B.2.4.A) Rimborso oneri stipendiali personale non sanitario in comando da Aziende sanitarie pubbliche della Regione*	125,116
	BA1860	*B.2.B.2.4.B) Rimborso oneri stipendiali personale non sanitario in comando da Regione, soggetti pubblici e da Università*	-
SS	**BA1870**	*B.2.B.2.4.C) Rimborso oneri stipendiali personale non sanitario in comando da aziende di altre Regioni (Extraregione)*	-
	BA1880	*B.2.B.3) Formazione (esternalizzata e non)*	*192,772*
	BA1890	*B.2.B.3.1) Formazione (esternalizzata e non) da pubblico*	12,882
	BA1900	*B.2.B.3.2) Formazione (esternalizzata e non) da privato*	179,890
	BA1910	*B.3) Manutenzione e riparazione (ordinaria esternalizzata)*	**7,683,320**
	BA1920	*B.3.A) Manutenzione e riparazione ai fabbricati e loro pertinenze*	2,172,474
	BA1930	*B.3.B) Manutenzione e riparazione agli impianti e macchinari*	-
	BA1940	*B.3.C) Manutenzione e riparazione alle attrezzature sanitarie e scientifiche*	3,151,111
	BA1950	*B.3.D) Manutenzione e riparazione ai mobili e arredi*	209,118
	BA1960	*B.3.E) Manutenzione e riparazione agli automezzi*	39,457
	BA1970	*B.3.F) Altre manutenzioni e riparazioni*	2,111,160
R	**BA1980**	*B.3.G) Manutenzioni e riparazioni da Aziende sanitarie pubbliche della Regione*	-
	BA1990	*B.4) Godimento di beni di terzi*	**2,568,287**
	BA2000	*B.4.A) Fitti passivi*	7,726
	BA2010	*B.4.B) Canoni di noleggio*	***2,560,561***
	BA2020	*B.4.B.1) Canoni di noleggio - area sanitaria*	2,161,830
	BA2030	*B.4.B.2) Canoni di noleggio - area non sanitaria*	398,731
	BA2040	*B.4.C) Canoni di leasing*	**-**
	BA2050	*B.4.C.1) Canoni di leasing - area sanitaria*	-
	BA2060	*B.4.C.2) Canoni di leasing - area non sanitaria*	-
	BA2061	*B.4.D) Canoni di project financing*	-
R	**BA2070**	*B.4.E) Locazioni e noleggi da Aziende sanitarie pubbliche della Regione*	-
	BA2080	**Totale Costo del personale**	***106,701,610***
	BA2090	*B.5) Personale del ruolo sanitario*	**86,692,237**
	BA2100	*B.5.A) Costo del personale dirigente ruolo sanitario*	***38,025,110***
	BA2110	*B.5.A.1) Costo del personale dirigente medico*	*35,573,222*
	BA2120	*B.5.A.1.1) Costo del personale dirigente medico - tempo indeterminato*	33,529,443
	BA2130	*B.5.A.1.2) Costo del personale dirigente medico - tempo determinato*	2,043,779
	BA2140	*B.5.A.1.3) Costo del personale dirigente medico - altro*	-
	BA2150	*B.5.A.2) Costo del personale dirigente non medico*	*2,451,888*
	BA2160	*B.5.A.2.1) Costo del personale dirigente non medico - tempo indeterminato*	2,260,177
	BA2170	*B.5.A.2.2) Costo del personale dirigente non medico - tempo determinato*	191,711
	BA2180	*B.5.A.2.3) Costo del personale dirigente non medico - altro*	-
	BA2190	*B.5.B) Costo del personale comparto ruolo sanitario*	***48,667,127***
	BA2200	*B.5.B.1) Costo del personale comparto ruolo sanitario - tempo indeterminato*	47,441,640
	BA2210	*B.5.B.2) Costo del personale comparto ruolo sanitario - tempo determinato*	1,225,487
	BA2220	*B.5.B.3) Costo del personale comparto ruolo sanitario - altro*	-
	BA2230	*B.6) Personale del ruolo professionale*	**347,292**
	BA2240	*B.6.A) Costo del personale dirigente ruolo professionale*	***347,292***
	BA2250	*B.6.A.1) Costo del personale dirigente ruolo professionale - tempo indeterminato*	347,292
	BA2260	*B.6.A.2) Costo del personale dirigente ruolo professionale - tempo determinato*	-
	BA2270	*B.6.A.3) Costo del personale dirigente ruolo professionale - altro*	-
	BA2280	*B.6.B) Costo del personale comparto ruolo professionale*	**-**
	BA2290	*B.6.B.1) Costo del personale comparto ruolo professionale - tempo indeterminato*	-
	BA2300	*B.6.B.2) Costo del personale comparto ruolo professionale - tempo determinato*	-
	BA2310	*B.6.B.3) Costo del personale comparto ruolo professionale - altro*	-
	BA2320	*B.7) Personale del ruolo tecnico*	**14,275,021**
	BA2330	*B.7.A) Costo del personale dirigente ruolo tecnico*	**-**
	BA2340	*B.7.A.1) Costo del personale dirigente ruolo tecnico - tempo indeterminato*	-
	BA2350	*B.7.A.2) Costo del personale dirigente ruolo tecnico - tempo determinato*	-
	BA2360	*B.7.A.3) Costo del personale dirigente ruolo tecnico - altro*	-
	BA2370	*B.7.B) Costo del personale comparto ruolo tecnico*	***14,275,021***

C.R.I.B.A.

	BA2380	*B.7.B.1) Costo del personale comparto ruolo tecnico - tempo indeterminato*	14,066,486
	BA2390	*B.7.B.2) Costo del personale comparto ruolo tecnico - tempo determinato*	208,535
	BA2400	*B.7.B.3) Costo del personale comparto ruolo tecnico - altro*	-
	BA2410	*B.8) Personale del ruolo amministrativo*	**5,387,060**
	BA2420	*B.8.A) Costo del personale dirigente ruolo amministrativo*	***513,253***
	BA2430	*B.8.A.1) Costo del personale dirigente ruolo amministrativo - tempo indeterminato*	449,091
	BA2440	*B.8.A.2) Costo del personale dirigente ruolo amministrativo - tempo determinato*	64,162
	BA2450	*B.8.A.3) Costo del personale dirigente ruolo amministrativo - altro*	-
	BA2460	*B.8.B) Costo del personale comparto ruolo amministrativo*	***4,873,807***
	BA2470	*B.8.B.1) Costo del personale comparto ruolo amministrativo - tempo indeterminato*	4,840,858
	BA2480	*B.8.B.2) Costo del personale comparto ruolo amministrativo - tempo determinato*	32,949
	BA2490	*B.8.B.3) Costo del personale comparto ruolo amministrativo - altro*	-
	BA2500	*B.9) Oneri diversi di gestione*	**1,445,168**
	BA2510	*B.9.A) Imposte e tasse (escluso IRAP e IRES)*	456,354
	BA2520	*B.9.B) Perdite su crediti*	-
	BA2530	*B.9.C) Altri oneri diversi di gestione*	***988,814***
	BA2540	*B.9.C.1) Indennità, rimborso spese e oneri sociali per gli Organi Direttivi e Collegio Sindacale*	730,263
	BA2550	*B.9.C.2) Altri oneri diversi di gestione*	258,200
	BA2551	*B.9.C.3) Altri oneri diversi di gestione da Aziende sanitarie pubbliche della Regione*	351
	BA2552	*B.9.C.4) Altri oneri diversi di gestione - per Autoassicurazione*	-
	BA2560	**Totale Ammortamenti**	***5,632,258***
	BA2570	*B.10) Ammortamenti delle immobilizzazioni immateriali*	141,292
	BA2580	*B.11) Ammortamenti delle immobilizzazioni materiali*	***5,490,966***
	BA2590	*B.11.A) Ammortamento dei fabbricati*	**2,752,520**
	BA2600	*B.11.A.1) Ammortamenti fabbricati non strumentali (disponibili)*	25,732
	BA2610	*B.11.A.2) Ammortamenti fabbricati strumentali (indisponibili)*	2,726,788
	BA2620	*B.11.B) Ammortamenti delle altre immobilizzazioni materiali*	2,738,446
	BA2630	*B.12) Svalutazione delle immobilizzazioni e dei crediti*	**-**
	BA2640	*B.12.A) Svalutazione delle immobilizzazioni immateriali e materiali*	-
	BA2650	*B.12.B) Svalutazione dei crediti*	-
	BA2660	*B.13) Variazione delle rimanenze*	**427,043**
	BA2670	*B.13.A) Variazione rimanenze sanitarie*	382,243
	BA2671	*B.13.A.1) Prodotti farmaceutici ed emoderivati*	42,029
	BA2672	*B.13.A.2) Sangue ed emocomponenti*	37,273
	BA2673	*B.13.A.3) Dispositivi medici*	318,973
	BA2674	*B.13.A.4) Prodotti dietetici*	1,858
	BA2675	*B.13.A.5) Materiali per la profilassi (vaccini)*	- 17,667
	BA2676	*B.13.A.6) Prodotti chimici*	- 1,299
	BA2677	*B.13.A.7) Materiali e prodotti per uso veterinario*	-
	BA2678	*B.13.A.8) Altri beni e prodotti sanitari*	1,076
	BA2680	*B.13.B) Variazione rimanenze non sanitarie*	44,800
	BA2681	*B.13.B.1) Prodotti alimentari*	74
	BA2682	*B.13.B.2) Materiali di guardaroba, di pulizia, e di convivenza in genere*	12,993
	BA2683	*B.13.B.3) Combustibili, carburanti e lubrificanti*	-
	BA2684	*B.13.B.4) Supporti informatici e cancelleria*	26,998
	BA2685	*B.13.B.5) Materiale per la manutenzione*	4,735
	BA2686	*B.13.B.6) Altri beni e prodotti non sanitari*	-
	BA2690	*B.14) Accantonamenti dell'esercizio*	**2,735,230**
	BA2700	*B.14.A) Accantonamenti per rischi*	***1,669,000***
	BA2710	*B.14.A.1) Accantonamenti per cause civili ed oneri processuali*	-
	BA2720	*B.14.A.2) Accantonamenti per contenzioso personale dipendente*	-
	BA2730	*B.14.A.3) Accantonamenti per rischi connessi all'acquisto di prestazioni sanitarie da privato*	-
	BA2740	*B.14.A.4) Accantonamenti per copertura diretta dei rischi (autoassicurazione)*	1,669,000
	BA2741	*B.14.A.5) Accantonamenti per franchigia assicurativa*	-
	BA2750	*B.14.A.6) Altri accantonamenti per rischi*	-
	BA2751	*B.14.A.7) Altri accantonamenti per interessi di mora*	-
	BA2760	*B.14.B) Accantonamenti per premio di operosità (SUMAI)*	51,320
	BA2770	*B.14.C) Accantonamenti per quote inutilizzate di contributi finalizzati e vincolati*	***59,330***
	BA2771	*B.14.C.1) Accantonamenti per quote inutilizzate contributi da Regione e Prov. Aut. per quota F.S. indistinto finalizzato*	-
	BA2780	*B.14.C.2) Accantonamenti per quote inutilizzate contributi da Regione e Prov. Aut. per quota F.S. vincolato*	59,330
	BA2790	*B.14.C.3) Accantonamenti per quote inutilizzate contributi da soggetti pubblici (extra fondo) vincolati*	-
	BA2800	*B.14.C.4) Accantonamenti per quote inutilizzate contributi da soggetti pubblici per ricerca*	-
	BA2810	*B.14.C.5) Accantonamenti per quote inutilizzate contributi vincolati da privati*	-
	BA2811	*B.14.C.6) Accantonamenti per quote inutilizzate contributi da soggetti privati per ricerca*	-
	BA2820	*B.14.D) Altri accantonamenti*	***955,580***
	BA2840	*B.14.D.1) Acc. Rinnovi convenzioni MMG/PLS/MCA*	-
	BA2850	*B.14.D.2) Acc. Rinnovi convenzioni Medici Sumai*	46,794
	BA2860	*B.14.D.3) Acc. Rinnovi contratt.: dirigenza medica*	314,493
	BA2870	*B.14.D.4) Acc. Rinnovi contratt.: dirigenza non medica*	78,487
	BA2880	*B.14.D.5) Acc. Rinnovi contratt.: comparto*	96,338
	BA2881	*B.14.D.6) Acc. per Trattamento di fine rapporto dipendenti*	-
	BA2882	*B.14.D.7) Acc. per Trattamenti di quiescenza e simili*	-

C.R.I.B.A.

	BA2883	*B.14.D.8) Acc. per Fondi integrativi pensione*	-
	BA2884	*B.14.D.9) Acc. Incentivi funzioni tecniche art. 113 D.lgs 50/2016*	139,901
	BA2890	*B.14.D.10) Altri accantonamenti*	279,567
	BZ9999	***Totale costi della produzione (B)***	**195,280,776**
		C) Proventi e oneri finanziari	
	CA0010	*C.1) Interessi attivi*	**-**
	CA0020	*C.1.A) Interessi attivi su c/tesoreria unica*	-
	CA0030	*C.1.B) Interessi attivi su c/c postali e bancari*	-
	CA0040	*C.1.C) Altri interessi attivi*	-
	CA0050	*C.2) Altri proventi*	**-**
	CA0060	*C.2.A) Proventi da partecipazioni*	-
	CA0070	*C.2.B) Proventi finanziari da crediti iscritti nelle immobilizzazioni*	-
	CA0080	*C.2.C) Proventi finanziari da titoli iscritti nelle immobilizzazioni*	-
	CA0090	*C.2.D) Altri proventi finanziari diversi dai precedenti*	-
	CA0100	*C.2.E) Utili su cambi*	-
	CA0110	*C.3) Interessi passivi*	**-**
	CA0120	*C.3.A) Interessi passivi su anticipazioni di cassa*	-
	CA0130	*C.3.B) Interessi passivi su mutui*	-
	CA0140	*C.3.C) Altri interessi passivi*	-
	CA0150	*C.4) Altri oneri*	**-**
	CA0160	*C.4.A) Altri oneri finanziari*	-
	CA0170	*C.4.B) Perdite su cambi*	-
	CZ9999	***Totale proventi e oneri finanziari (C)***	**-**
		D) Rettifiche di valore di attività finanziarie	
	DA0010	*D.1) Rivalutazioni*	-
	DA0020	*D.2) Svalutazioni*	-
	DZ9999	***Totale rettifiche di valore di attività finanziarie (D)***	**-**
		E) Proventi e oneri straordinari	
	EA0010	*E.1) Proventi straordinari*	**119,933**
	EA0020	*E.1.A) Plusvalenze*	-
	EA0030	*E.1.B) Altri proventi straordinari*	***119,933***
	EA0040	*E.1.B.1) Proventi da donazioni e liberalità diverse*	-
	EA0050	*E.1.B.2) Sopravvenienze attive*	*119,933*
	EA0051	*E.1.B.2.1) Sopravvenienze attive per quote F.S. vincolato*	-
R	**EA0060**	*E.1.B.2.2) Sopravvenienze attive v/Aziende sanitarie pubbliche della Regione*	996
	EA0070	*E.1.B.2.3) Sopravvenienze attive v/terzi*	*118,937*
S	**EA0080**	*E.1.B.2.3.A) Sopravvenienze attive v/terzi relative alla mobilità extraregionale*	-
	EA0090	*E.1.B.2.3.B) Sopravvenienze attive v/terzi relative al personale*	-
	EA0100	*E.1.B.2.3.C) Sopravvenienze attive v/terzi relative alle convenzioni con medici di base*	-
	EA0110	*E.1.B.2.3.D) Sopravvenienze attive v/terzi relative alle convenzioni per la specialistica*	-
	EA0120	*E.1.B.2.3.E) Sopravvenienze attive v/terzi relative all'acquisto prestaz. sanitarie da operatori accreditati*	-
	EA0130	*E.1.B.2.3.F) Sopravvenienze attive v/terzi relative all'acquisto di beni e servizi*	-
	EA0140	*E.1.B.2.3.G) Altre sopravvenienze attive v/terzi*	118,937
	EA0150	*E.1.B.3) Insussistenze attive*	-
R	**EA0160**	*E.1.B.3.1) Insussistenze attive v/Aziende sanitarie pubbliche della Regione*	-
	EA0170	*E.1.B.3.2) Insussistenze attive v/terzi*	-
S	**EA0180**	*E.1.B.3.2.A) Insussistenze attive v/terzi relative alla mobilità extraregionale*	-
	EA0190	*E.1.B.3.2.B) Insussistenze attive v/terzi relative al personale*	-
	EA0200	*E.1.B.3.2.C) Insussistenze attive v/terzi relative alle convenzioni con medici di base*	-
	EA0210	*E.1.B.3.2.D) Insussistenze attive v/terzi relative alle convenzioni per la specialistica*	-
	EA0220	*E.1.B.3.2.E) Insussistenze attive v/terzi relative all'acquisto prestaz. sanitarie da operatori accreditati*	-
	EA0230	*E.1.B.3.2.F) Insussistenze attive v/terzi relative all'acquisto di beni e servizi*	-
	EA0240	*E.1.B.3.2.G) Altre insussistenze attive v/terzi*	-
	EA0250	*E.1.B.4) Altri proventi straordinari*	-
	EA0260	*E.2) Oneri straordinari*	**69,941**
	EA0270	*E.2.A) Minusvalenze*	8,716
	EA0280	*E.2.B) Altri oneri straordinari*	***61,225***
	EA0290	*E.2.B.1) Oneri tributari da esercizi precedenti*	-
	EA0300	*E.2.B.2) Oneri da cause civili ed oneri processuali*	-
	EA0310	*E.2.B.3) Sopravvenienze passive*	*59,230*
R	**EA0320**	*E.2.B.3.1) Sopravvenienze passive v/Aziende sanitarie pubbliche della Regione*	*31,885*
R	**EA0330**	*E.2.B.3.1.A) Sopravvenienze passive v/Aziende sanitarie pubbliche relative alla mobilità intraregionale*	-
R	**EA0340**	*E.2.B.3.1.B) Altre sopravvenienze passive v/Aziende sanitarie pubbliche della Regione*	31,885
	EA0350	*E.2.B.3.2) Sopravvenienze passive v/terzi*	*27,345*
S	**EA0360**	*E.2.B.3.2.A) Sopravvenienze passive v/terzi relative alla mobilità extraregionale*	-
	EA0370	*E.2.B.3.2.B) Sopravvenienze passive v/terzi relative al personale*	-
	EA0380	E.2.B.3.2.B.1) Soprav. passive v/terzi relative al personale - dirigenza medica	-
	EA0390	E.2.B.3.2.B.2) Soprav. passive v/terzi relative al personale - dirigenza non medica	-
	EA0400	E.2.B.3.2.B.3) Soprav. passive v/terzi relative al personale - comparto	-
	EA0410	*E.2.B.3.2.C) Sopravvenienze passive v/terzi relative alle convenzioni con medici di base*	-
	EA0420	*E.2.B.3.2.D) Sopravvenienze passive v/terzi relative alle convenzioni per la specialistica*	-
	EA0430	*E.2.B.3.2.E) Sopravvenienze passive v/terzi relative all'acquisto prestaz. sanitarie da operatori accreditati*	-
	EA0440	*E.2.B.3.2.F) Sopravvenienze passive v/terzi relative all'acquisto di beni e servizi*	-
	EA0450	*E.2.B.3.2.G) Altre sopravvenienze passive v/terzi*	27,345

R.I.B.A.

	EA0460	*E.2.B.4) Insussistenze passive*	*1,995*
	EA0461	*E.2.B.4.1) Insussistenze passive per quote F.S. vincolato*	-
R	**EA0470**	*E.2.B.4.2) Insussistenze passive v/Aziende sanitarie pubbliche della Regione*	-
	EA0480	*E.2.B.4.3) Insussistenze passive v/terzi*	*1,995*
S	**EA0490**	*E.2.B.4.3.A) Insussistenze passive v/terzi relative alla mobilità extraregionale*	-
	EA0500	*E.2.B.4.3.B) Insussistenze passive v/terzi relative al personale*	-
	EA0510	*E.2.B.4.3.C) Insussistenze passive v/terzi relative alle convenzioni con medici di base*	-
	EA0520	*E.2.B.4.3.D) Insussistenze passive v/terzi relative alle convenzioni per la specialistica*	-
	EA0530	*E.2.B.4.3.E) Insussistenze passive v/terzi relative all'acquisto prestaz. sanitarie da operatori accreditati*	-
	EA0540	*E.2.B.4.3.F) Insussistenze passive v/terzi relative all'acquisto di beni e servizi*	-
	EA0550	*E.2.B.4.3.G) Altre insussistenze passive v/terzi*	1,995
	EA0560	*E.2.B.5) Altri oneri straordinari*	-
	EZ9999	***Totale proventi e oneri straordinari (E)***	**49,992**
	XA0000	***Risultato prima delle imposte (A - B +/- C +/- D +/- E)***	**7,507,040**
		Y) Imposte e tasse	
	YA0010	***Y.1) IRAP***	**7,386,806**
	YA0020	***Y.1.A) IRAP relativa a personale dipendente***	7,054,097
	YA0030	***Y.1.B) IRAP relativa a collaboratori e personale assimilato a lavoro dipendente***	162,303
	YA0040	***Y.1.C) IRAP relativa ad attività di libera professione (intramoenia)***	170,406
	YA0050	***Y.1.D) IRAP relativa ad attività commerciale***	-
	YA0060	***Y.2) IRES***	**120,234**
	YA0070	***Y.2.A) IRES su attività istituzionale***	120,234
	YA0080	***Y.2.B) IRES su attività commerciale***	-
	YA0090	**Y.3) Accantonamento a F.do Imposte (Accertamenti, condoni, ecc.)**	-
	YZ9999	**Totale imposte e tasse (Y)**	**7,507,040**
	ZZ9999	**RISULTATO DI ESERCIZIO**	**-**

F.to Il Direttore Generale ai sensi D.Lgs. 39/93 .....
F.to Il Responsabile Economico Finanziario ai sensi D.Lgs. 39/93.....

RLS.C.R.I.B.A.

MINISTERO DELLA SANITA'

Direzione Generale della Programmazione sanitaria, dei livelli di assistenza e dei principi etici di sistema

Direzione Generale del Sistema Informativo

CE

SAN

MODELLO DI RILEVAZIONE DEL CONTO ECONOMICO
AZIENDE UNITA' SANITARIE LOCALI - AZIENDE OSPEDALIERE
IRCCS - AZIENDE OSPEDALIERE UNIVERSITARIE

STRUTTURA RILEVATA

REGIONE	**030**
U.S.L./AZ.OSP.	**709**

OGGETTO DELLA RILEVAZIONE

	Consuntivo
ANNO	**2019**

Verbale Collegio Sindacale (S/N)	**N**

(valori in migliaia di Euro)

Cons	CODICE	VOCE MODELLO CE	IMPORTO
		A) Valore della produzione	
	AA0010	**A.1) Contributi in c/esercizio**	***19,529,460***
	AA0020	***A.1.A) Contributi da Regione o Prov. Aut. per quota F.S. regionale***	***19,459,807***
	AA0030	*A.1.A.1) da Regione o Prov. Aut. per quota F.S. regionale indistinto*	***19,459,807***
	AA0031	A.1.A.1.1) Finanziamento indistinto	19,459,807
	AA0032	A.1.A.1.2) Finanziamento indistinto finalizzato da Regione	-
	AA0033	A.1.A.1.3) Funzioni	-
	AA0034	A.1.A.1.3.A) Funzioni - Pronto Soccorso	-
	AA0035	A.1.A.1.3.B) Funzioni - Altro	-
	AA0036	A.1.A.1.4) Quota finalizzata per il Piano aziendale di cui all'art. 1, comma 528, L. 208/2015	-
	AA0040	*A.1.A.2) da Regione o Prov. Aut. per quota F.S. regionale vincolato*	-
	AA0050	***A.1.B) Contributi c/esercizio (extra fondo)***	***44,436***
	AA0060	*A.1.B.1) da Regione o Prov. Aut. (extra fondo)*	-
	AA0070	A.1.B.1.1) Contributi da Regione o Prov. Aut. (extra fondo) vincolat	-
	AA0080	A.1.B.1.2) Contributi da Regione o Prov. Aut. (extra fondo) - Risorse aggiuntive da bilancio regionale a titolo di copertura LEA	-
	AA0090	A.1.B.1.3) Contributi da Regione o Prov. Aut. (extra fondo) - Risorse aggiuntive da bilancio regionale a titolo di copertura extra LEA	-
	AA0100	A.1.B.1.4) Contributi da Regione o Prov. Aut. (extra fondo) - Altro	-
	AA0110	*A.1.B.2) Contributi da Aziende sanitarie pubbliche della Regione o Prov. Aut. (extra fondo)*	*44,436*
R	AA0120	A.1.B.2.1) Contributi da Aziende sanitarie pubbliche della Regione o Prov. Aut. (extra fondo) vincolati	-
R	AA0130	A.1.B.2.2) Contributi da Aziende sanitarie pubbliche della Regione o Prov. Aut. (extra fondo) altro	44,436
	AA0140	*A.1.B.3) Contributi da Ministero della Salute e da altri soggetti pubblici (extra fondo)*	-
	AA0141	A.1.B.3.1) Contributi da Ministero della Salute (extra fondo)	-
	AA0150	A.1.B.3.2) Contributi da altri soggetti pubblici (extra fondo) vincolat	-
	AA0160	A.1.B.3.3) Contributi da altri soggetti pubblici (extra fondo) L. 210/92	-
	AA0170	A.1.B.3.4) Contributi da altri soggetti pubblici (extra fondo) altro	-
	AA0171	A.1.B.3.5) Contibuti da altri soggetti pubblici (extra fondo) - in attuazione dell'art.79, comma 1 sexies lettera c), del	-
	AA0180	***A.1.C) Contributi c/esercizio per ricerca***	-
	AA0190	*A.1.C.1) Contributi da Ministero della Salute per ricerca corrente*	-
	AA0200	*A.1.C.2) Contributi da Ministero della Salute per ricerca finalizzata*	-
	AA0210	A.1.C.3) Contributi da Regione ed altri soggetti pubblici per ricerca	-
	AA0220	A.1.C.4) Contributi da privati per ricerca	-
	AA0230	A.1.D) Contributi c/esercizio da privati	25,217
	AA0240	**A.2) Rettifica contributi c/esercizio per destinazione ad investimenti**	**-**
	AA0250	A.2.A) Rettifica contributi in c/esercizio per destinazione ad investimenti - da Regione o Prov. Aut. per quota F.S. r	-
	AA0260	***A.2.B) Rettifica contributi in c/esercizio per destinazione ad investimenti - altri contributi***	-
	AA0270	**A.3) Utilizzo fondi per quote inutilizzate contributi finalizzati e vincolati di esercizi precedenti**	**-**
	AA0271	***A.3.A) Utilizzo fondi per quote inutilizzate contributi di esercizi precedenti da Regione o Prov. Aut. per quota F.S. regionale indistinto finalizzato***	-
	AA0280	A.3.B) Utilizzo fondi per quote inutilizzate contributi di esercizi precedenti da Regione o Prov. Aut. per quota F.S. r	-
	AA0290	A.3.C) Utilizzo fondi per quote inutilizzate contributi di esercizi precedenti da soggetti pubblici (extra fondo) vincol	-
	AA0300	A.3.D) Utilizzo fondi per quote inutilizzate contributi di esercizi precedenti per ricerca	-

RISERVATO

	AA0310	***A.3.E) Utilizzo fondi per quote inutilizzate contributi vincolati di esercizi precedenti da privati***	-
	AA0320	**A.4) Ricavi per prestazioni sanitarie e sociosanitarie a rilevanza sanitaria**	**-**
	AA0330	***A.4.A) Ricavi per prestazioni sanitarie e sociosanitarie a rilevanza sanitaria erogate a soggetti pubblici***	-
R	*AA0340*	*A.4.A.1) Ricavi per prestaz. sanitarie e sociosanitarie a rilevanza sanitaria erogate ad Aziende sanitarie pubbliche della Regione*	-
R	AA0350	A.4.A.1.1) Prestazioni di ricovero	-
R	AA0360	A.4.A.1.2) Prestazioni di specialistica ambulatoriale	-
	AA0361	A.4.A.1.3) Prestazioni di pronto soccorso non seguite da ricovero	-
R	AA0370	A.4.A.1.4) Prestazioni di psichiatria residenziale e semiresidenziale	-
R	AA0380	A.4.A.1.5) Prestazioni di File F	-
R	AA0390	A.4.A.1.6) Prestazioni servizi MMG, PLS, Contin. assistenziale	-
R	AA0400	A.4.A.1.7) Prestazioni servizi farmaceutica convenzionata	-
R	AA0410	A.4.A.1.8) Prestazioni termali	-
R	AA0420	A.4.A.1.9) Prestazioni trasporto ambulanze ed elisoccorso	-
R	AA0421	A.4.A.1.10) Prestazioni assistenza integrativa	-
R	AA0422	A.4.A.1.11) Prestazioni assistenza protesica	-
R	AA0423	A.4.A.1.12) Prestazioni assistenza riabilitativa extraospedaliera	-
R	AA0424	A.4.A.1.13) Ricavi per cessione di emocomponenti e cellule staminali	-
R	AA0425	A.4.A.1.14) Prestazioni assistenza domiciliare integrata (ADI)	-
R	AA0430	A.4.A.1.15) Altre prestazioni sanitarie e socio-sanitarie a rilevanza sanitaria	-
	AA0440	A.4.A.2) Ricavi per prestaz. sanitarie e sociosanitarie a rilevanza sanitaria erogate ad altri soggetti pubblici	-
	AA0450	*A.4.A.3) Ricavi per prestaz. sanitarie e sociosanitarie a rilevanza sanitaria erogate a soggetti pubblici Extraregione*	-
S	AA0460	A.4.A.3.1) Prestazioni di ricovero	-
S	AA0470	A.4.A.3.2) Prestazioni ambulatoriali	-
S	AA0471	A.4.A.3.3) Prestazioni pronto soccorso non seguite da ricoverc	-
SS	AA0480	A.4.A.3.4) Prestazioni di psichiatria non soggetta a compensazione (resid. e semiresid.)	-
S	AA0490	A.4.A.3.5) Prestazioni di File F	-
S	AA0500	A.4.A.3.6) Prestazioni servizi MMG, PLS, Contin. assistenziale Extraregione	-
S	AA0510	A.4.A.3.7) Prestazioni servizi farmaceutica convenzionata Extraregione	-
S	AA0520	A.4.A.3.8) Prestazioni termali Extraregione	-
S	AA0530	A.4.A.3.9) Prestazioni trasporto ambulanze ed elisoccorso Extraregione	-
SS	AA0541	A.4.A.3.10) Prestazioni assistenza integrativa da pubblico (extraregione)	-
SS	AA0542	A.4.A.3.11) Prestazioni assistenza protesica da pubblico (extraregione)	-
S	AA0550	A.4.A.3.12) Ricavi per cessione di emocomponenti e cellule staminali Extraregione	-
S	AA0560	A.4.A.3.13) Ricavi GSA per differenziale saldo mobilità interregionale	-
S	AA0561	A.4.A.3.14) Altre prestazioni sanitarie e sociosanitarie a rilevanza sanitaria erogate a soggetti pubblici Extraregione	-
SS	AA0570	A.4.A.3.15) Altre prestazioni sanitarie e sociosanitarie a rilevanza sanitaria non soggette a compensazione Extraregione	-
SS	*AA0580*	*A.4.A.3.15.A) Prestazioni di assistenza riabilitativa non soggette a compensazione Extraregione*	-
SS	AA0590	A.4.A.3.15.B) Altre prestazioni sanitarie e socio-sanitarie a rilevanza sanitaria non soggette a compensazione Extra	-
	AA0600	A.4.A.3.16) Altre prestazioni sanitarie a rilevanza sanitaria - Mobilità attiva Internazionale	-
R	AA0601	A.4.A.3.17) Altre prestazioni sanitarie a rilevanza sanitaria - Mobilità attiva Internazionale rilevata dalle AO, AOU, I	-
SS	AA0602	A.4.A.3.18) Altre prestazioni sanitarie e sociosanitarie a rilevanza sanitaria ad Aziende sanitarie e casse mutua este	-
S	***AA0610***	***A.4.B) Ricavi per prestazioni sanitarie e sociosanitarie a rilevanza sanitaria erogate da privati v/residenti Extraregione in compensazione (mobilità attiva)***	-
S	AA0620	A.4.B.1) Prestazioni di ricovero da priv. Extraregione in compensazione (mobilità attiva)	-
S	*AA0630*	*A.4.B.2) Prestazioni ambulatoriali da priv. Extraregione in compensazione (mobilità attiva)*	-
S	*AA0631*	*A.4.B.3) Prestazioni di pronto soccorso non segute da ricovero da priv. Extraregione in compensazione (mobilità attiva)*	-
S	*AA0640*	*A.4.B.4) Prestazioni di File F da priv. Extraregione in compensazione (mobilità attiva)*	-
S	*AA0650*	*A.4.B.5) Altre prestazioni sanitarie e sociosanitarie a rilevanza sanitaria erogate da privati v/residenti Extraregione in compensazione (mobilità attiva)*	-
	AA0660	A.4.C) Ricavi per prestazioni sanitarie e sociosanitarie a rilevanza sanitaria erogate a privati	-
	AA0670	***A.4.D) Ricavi per prestazioni sanitarie erogate in regime di intramoenia***	-
	AA0680	*A.4.D.1) Ricavi per prestazioni sanitarie intramoenia - Area ospedaliera*	-
	AA0690	*A.4.D.2) Ricavi per prestazioni sanitarie intramoenia - Area specialistica*	-
	AA0700	*A.4.D.3) Ricavi per prestazioni sanitarie intramoenia - Area sanità pubblica*	-
	AA0710	*A.4.D.4) Ricavi per prestazioni sanitarie intramoenia - Consulenze (ex art. 55 c.1 lett. c), d) ed ex art. 57-58)*	-
R	*AA0720*	*A.4.D.5) Ricavi per prestazioni sanitarie intramoenia - Consulenze (ex art. 55 c.1 lett. c), d) ed ex art. 57-58) (Aziende sanitarie pubbliche della Regione)*	-
	AA0730	*A.4.D.6) Ricavi per prestazioni sanitarie intramoenia - Altro*	-
R	*AA0740*	*A.4.D.7) Ricavi per prestazioni sanitarie intramoenia - Altro (Aziende sanitarie pubbliche della Regione)*	-
	AA0750	**A.5) Concorsi, recuperi e rimborsi**	**741,967**
	AA0760	***A.5.A) Rimborsi assicurativi***	-

RISCRIBA

	AA0770	***A.5.B) Concorsi, recuperi e rimborsi da Regione***	-
	AA0780	*A.5.B.1) Rimborso degli oneri stipendiali del personale dell'azienda in posizione di comando presso la Regione*	-
	AA0790	*A.5.B.2) Altri concorsi, recuperi e rimborsi da parte della Regione*	-
R	***AA0800***	***A.5.C) Concorsi, recuperi e rimborsi da Aziende sanitarie pubbliche della Regione***	***320,594***
R	*AA0810*	*A.5.C.1) Rimborso degli oneri stipendiali del personale dipendente dell'azienda in posizione di comando presso Aziende sanitarie pubbliche della Regione*	3,617
R	AA0820	A.5.C.2) Rimborsi per acquisto beni da parte di Aziende sanitarie pubbliche della Regione	-
R	AA0830	A.5.C.3) Altri concorsi, recuperi e rimborsi da parte di Aziende sanitarie pubbliche della Regione	316,977
R	*AA0831*	*A.5.C.4) Altri concorsi, recuperi e rimborsi da parte della Regione - GSA*	-
	AA0840	***A.5.D) Concorsi, recuperi e rimborsi da altri soggetti pubblici***	-
	AA0850	*A.5.D.1) Rimborso degli oneri stipendiali del personale dipendente dell'azienda in posizione di comando presso altri soggetti pubblici*	-
	AA0860	A.5.D.2) Rimborsi per acquisto beni da parte di altri soggetti pubblic	-
	AA0870	A.5.D.3) Altri concorsi, recuperi e rimborsi da parte di altri soggetti pubblic	-
	AA0880	***A.5.E) Concorsi, recuperi e rimborsi da privati***	*421,373*
	AA0890	*A.5.E.1) Rimborso da aziende farmaceutiche per Pay back*	-
	AA0900	A.5.E.1.1) Pay-back per il superamento del tetto della spesa farmaceutica territoriale	-
	AA0910	A.5.E.1.2) Pay-back per superamento del tetto della spesa farmaceutica ospedaliera	-
	AA0920	A.5.E.1.3) Ulteriore Pay-back	-
	AA0921	*A.5.E.2) Rimborso per Pay back sui dispositivi medici*	-
	AA0930	A.5.E.3) Altri concorsi, recuperi e rimborsi da privati	421,373
	AA0940	**A.6) Compartecipazione alla spesa per prestazioni sanitarie (Ticket)**	**22,563**
	AA0950	***A.6.A) Compartecipazione alla spesa per prestazioni sanitarie - Ticket sulle prestazioni di specialistica ambulatoriale e APA-PAC***	22,563
	AA0960	***A.6.B) Compartecipazione alla spesa per prestazioni sanitarie - Ticket sul pronto soccorso***	-
	AA0970	***A.6.C) Compartecipazione alla spesa per prestazioni sanitarie (Ticket) - Altro***	-
	AA0980	**A.7) Quota contributi c/capitale imputata all'esercizio**	***1,298,610***
	AA0990	***A.7.A) Quota imputata all'esercizio dei finanziamenti per investimenti dallo Stato***	-
	AA1000	***A.7.B) Quota imputata all'esercizio dei finanziamenti per investimenti da Regione***	1,298,610
	AA1010	***A.7.C) Quota imputata all'esercizio dei finanziamenti per beni di prima dotazione***	-
	AA1020	***A.7.D) Quota imputata all'esercizio dei contributi in c/ esercizio FSR destinati ad investimenti***	-
	AA1030	***A.7.E) Quota imputata all'esercizio degli altri contributi in c/ esercizio destinati ad investimenti***	-
	AA1040	A.7.F) Quota imputata all'esercizio di altre poste del patrimonio netto	-
	AA1050	**A.8) Incrementi delle immobilizzazioni per lavori interni**	-
	AA1060	**A.9) Altri ricavi e proventi**	***336,989***
	AA1070	A.9.A) Ricavi per prestazioni non sanitarie	275,304
	AA1080	A.9.B) Fitti attivi ed altri proventi da attività immobiliar	61,685
	AA1090	A.9.C) Altri proventi diversi	-
	AZ9999	**Totale valore della produzione (A)**	**21,929,589**
		B) Costi della produzione	
	BA0010	**B.1) Acquisti di beni**	**3,933,650**
	BA0020	***B.1.A) Acquisti di beni sanitari***	***3,839,166***
	BA0030	*B.1.A.1) Prodotti farmaceutici ed emoderivati*	*13,148*
	BA0040	B.1.A.1.1) Medicinali con AIC, ad eccezione di vaccini, emoderivati di produzione regionale, ossigeno e altri gas me	-
	BA0050	B.1.A.1.2) Medicinali senza AIC	13,148
	BA0051	B.1.A.1.3) Ossigeno e altri gas medicali	-
	BA0060	B.1.A.1.4) Emoderivati di produzione regionale	-
	BA0061	B.1.A.1.4.1) Emoderivati di produzione regionale da pubblico (Aziende sanitarie pubbliche della Regione) - Mobilità	-
	BA0062	B.1.A.1.4.2) Emoderivati di produzione regionale da pubblico (Aziende sanitarie pubbliche della Regione) - Mobilità	-
	BA0063	B.1.A.1.4.3) Emoderivati di produzione regionale da altri soggett	-
	BA0070	*B.1.A.2) Sangue ed emocomponenti*	-
R	BA0080	B.1.A.2.1) da pubblico (Aziende sanitarie pubbliche della Regione) – Mobilità intraregionale	-
S	BA0090	B.1.A.2.2) da pubblico (Aziende sanitarie pubbliche extra Regione) – Mobilità extraregionale	-
	BA0100	B.1.A.2.3) da altri soggetti	-
	BA0210	*B.1.A.3) Dispositivi medici*	*1,338,643*
	BA0220	B.1.A.3.1) Dispositivi medici	1,338,079
	BA0230	B.1.A.3.2) Dispositivi medici impiantabili attivi	-
	BA0240	B.1.A.3.3) Dispositivi medico diagnostici in vitro (IVD)	564
	BA0250	*B.1.A.4) Prodotti dietetici*	204,948

R.S.C.I.B.A.

	BA0260	B.1.A.5) Materiali per la profilassi (vaccini)	2,263,067
	BA0270	*B.1.A.6) Prodotti chimici*	1,340
	BA0280	B.1.A.7) Materiali e prodotti per uso veterinario	-
	BA0290	*B.1.A.8) Altri beni e prodotti sanitari*	18,020
R	*BA0300*	*B.1.A.9) Beni e prodotti sanitari da Aziende sanitarie pubbliche della Regione*	-
	BA0301	B.1.A.9.1) Prodotti farmaceutici ed emoderivati	-
	BA0302	B.1.A.9.2) Sangue ed emocomponenti	-
	BA0303	B.1.A.9.3) Dispositivi medici	-
	BA0304	B.1.A.9.4) Prodotti dietetici	-
	BA0305	B.1.A.9.5) Materiali per la profilassi (vaccini)	-
	BA0306	B.1.A.9.6) Prodotti chimici	-
	BA0307	B.1.A.9.7) Materiali e prodotti per uso veterinario	-
	BA0308	B.1.A.9.8) Altri beni e prodotti sanitari	-
	BA0310	***B.1.B) Acquisti di beni non sanitari***	***94,484***
	BA0320	*B.1.B.1) Prodotti alimentari*	-
	BA0330	*B.1.B.2) Materiali di guardaroba, di pulizia e di convivenza in genere*	2,469
	BA0340	B.1.B.3) Combustibili, carburanti e lubrificanti	23,493
	BA0350	B.1.B.4) Supporti informatici e cancelleria	39,511
	BA0360	B.1.B.5) Materiale per la manutenzione	20,029
	BA0370	B.1.B.6) Altri beni e prodotti non sanitari	8,982
R	*BA0380*	*B.1.B.7) Beni e prodotti non sanitari da Aziende sanitarie pubbliche della Regione*	-
	BA0390	**B.2) Acquisti di servizi**	**3,039,763**
	BA0400	***B.2.A) Acquisti servizi sanitari***	**2,393,691**
	BA0410	***B.2.A.1) Acquisti servizi sanitari per medicina di base***	**-**
	BA0420	*B.2.A.1.1) - da convenzione*	-
	BA0430	B.2.A.1.1.A) Costi per assistenza MMG	-
	BA0440	*B.2.A.1.1.B) Costi per assistenza PLS*	-
	BA0450	*B.2.A.1.1.C) Costi per assistenza Continuità assistenziale*	-
	BA0460	B.2.A.1.1.D) Altro (medicina dei servizi, psicologi, medici 118, ecc)	-
R	BA0470	B.2.A.1.2) - da pubblico (Aziende sanitarie pubbliche della Regione) - Mobilità intraregionale	-
S	*BA0480*	*B.2.A.1.3) - da pubblico (Aziende sanitarie pubbliche Extraregione) - Mobilità extraregionale*	-
	BA0490	***B.2.A.2) Acquisti servizi sanitari per farmaceutica***	**-**
	BA0500	B.2.A.2.1) - da convenzione	-
R	BA0510	B.2.A.2.2) - da pubblico (Aziende sanitarie pubbliche della Regione)- Mobilità intraregionale	-
S	BA0520	B.2.A.2.3) - da pubblico (Extraregione)	-
	BA0530	***B.2.A.3) Acquisti servizi sanitari per assistenza specialistica ambulatoriale***	***42,370***
R	BA0540	B.2.A.3.1) - da pubblico (Aziende sanitarie pubbliche della Regione)	-
	BA0541	B.2.A.3.2) prestazioni di pronto soccorso non seguite da ricovero - da pubblico (Aziende sanitarie pubbliche della R	-
	BA0550	B.2.A.3.3) - da pubblico (altri soggetti pubbl. della Regione)	-
	BA0551	B.2.A.3.4) prestazioni di pronto soccorso non seguite da ricovero - da pubblico (altri soggetti pubbl. della Regione	-
S	BA0560	B.2.A.3.5) - da pubblico (Extraregione)	-
	BA0561	*B.2.A.3.6) prestazioni di pronto soccorso non seguite da ricovero - da pubblico (Extraregione)*	-
	BA0570	*B.2.A.3.7) - da privato - Medici SUMAI*	42,370
	BA0580	*B.2.A.3.8) - da privato*	**-**
	BA0590	B.2.A.3.8.A) Servizi sanitari per assistenza specialistica da IRCCS privati e Policlinici privat	-
	BA0591	B.2.A.3.8.B) Servizi sanitari per prestazioni di pronto soccorso non seguite da ricovero - da IRCCS privati e Policlinic	-
	BA0600	B.2.A.3.8.C) Servizi sanitari per assistenza specialistica da Ospedali Classificati privat	-
	BA0601	B.2.A.3.8.D) Servizi sanitari per prestazioni di pronto soccorso non seguite da ricovero - da Ospedali Classificati priv	-
	BA0610	B.2.A.3.8.E) Servizi sanitari per assistenza specialistica da Case di Cura private	-
	BA0611	B.2.A.3.8.F) Servizi sanitari per prestazioni di pronto soccorso non seguite da ricovero - da Case di Cura private	-
	BA0620	B.2.A.3.8.G) Servizi sanitari per assistenza specialistica da altri privat	-
	BA0621	B.2.A.3.8.H) Servizi sanitari per prestazioni di pronto soccorso non seguite da ricovero - da altri privat	-
	BA0630	B.2.A.3.9) - da privato per cittadini non residenti - Extraregione (mobilità attiva in compensazione	-
	BA0631	B.2.A.3.10) Servizi sanitari per prestazioni di pronto soccorso non seguite da ricovero - da privato per cittadini non	-
	BA0640	***B.2.A.4) Acquisti servizi sanitari per assistenza riabilitativa***	**-**
R	BA0650	B.2.A.4.1) - da pubblico (Aziende sanitarie pubbliche della Regione)	-
	BA0660	B.2.A.4.2) - da pubblico (altri soggetti pubbl. della Regione)	-
SS	*BA0670*	*B.2.A.4.3) - da pubblico (Extraregione) non soggetti a compensazione*	-
	BA0680	B.2.A.4.4) - da privato (intraregionale)	-
	BA0690	*B.2.A.4.5) - da privato (extraregionale)*	-
	BA0700	***B.2.A.5) Acquisti servizi sanitari per assistenza integrativa***	***230,108***
R	BA0710	B.2.A.5.1) - da pubblico (Aziende sanitarie pubbliche della Regione)	-
	BA0720	B.2.A.5.2) - da pubblico (altri soggetti pubbl. della Regione)	-
S	*BA0730*	*B.2.A.5.3) - da pubblico (Extraregione)*	-
	BA0740	B.2.A.5.4) - da privato	230,108
	BA0750	***B.2.A.6) Acquisti servizi sanitari per assistenza protesica***	***1,315,418***
R	BA0760	B.2.A.6.1) - da pubblico (Aziende sanitarie pubbliche della Regione)	-
	BA0770	B.2.A.6.2) - da pubblico (altri soggetti pubbl. della Regione)	-
S	*BA0780*	*B.2.A.6.3) - da pubblico (Extraregione)*	-
	BA0790	B.2.A.6.4) - da privato	1,315,418
	BA0800	***B.2.A.7) Acquisti servizi sanitari per assistenza ospedaliera***	**-**

Riscontro I.B.A.

R	BA0810	B.2.A.7.1) - da pubblico (Aziende sanitarie pubbliche della Regione)	-
	BA0820	B.2.A.7.2) - da pubblico (altri soggetti pubbl. della Regione)	-
S	*BA0830*	*B.2.A.7.3) - da pubblico (Extraregione)*	-
	BA0840	*B.2.A.7.4) - da privato*	-
	BA0850	B.2.A.7.4.A) Servizi sanitari per assistenza ospedaliera da IRCCS privati e Policlinici privat	-
	BA0860	B.2.A.7.4.B) Servizi sanitari per assistenza ospedaliera da Ospedali Classificati privat	-
	BA0870	B.2.A.7.4.C) Servizi sanitari per assistenza ospedaliera da Case di Cura private	-
	BA0880	B.2.A.7.4.D) Servizi sanitari per assistenza ospedaliera da altri privati	-
	BA0890	*B.2.A.7.5) - da privato per cittadini non residenti - Extraregione (mobilità attiva in compensazione)*	-
	BA0900	***B.2.A.8) Acquisto prestazioni di psichiatria residenziale e semiresidenziale***	**-**
R	BA0910	B.2.A.8.1) - da pubblico (Aziende sanitarie pubbliche della Regione)	-
	BA0920	B.2.A.8.2) - da pubblico (altri soggetti pubbl. della Regione)	-
SS	*BA0930*	*B.2.A.8.3) - da pubblico (Extraregione) - non soggette a compensazione*	-
	BA0940	B.2.A.8.4) - da privato (intraregionale)	-
	BA0950	*B.2.A.8.5) - da privato (extraregionale)*	-
	BA0960	***B.2.A.9) Acquisto prestazioni di distribuzione farmaci File F***	**-**
R	BA0970	B.2.A.9.1) - da pubblico (Aziende sanitarie pubbliche della Regione) - Mobilità intraregionale	-
	BA0980	B.2.A.9.2) - da pubblico (altri soggetti pubbl. della Regione)	-
S	BA0990	B.2.A.9.3) - da pubblico (Extraregione)	-
	BA1000	B.2.A.9.4) - da privato (intraregionale)	-
	BA1010	*B.2.A.9.5) - da privato (extraregionale)*	-
	BA1020	*B.2.A.9.6) - da privato per cittadini non residenti - Extraregione (mobilità attiva in compensazione)*	-
	BA1030	***B.2.A.10) Acquisto prestazioni termali in convenzione***	**-**
R	BA1040	B.2.A.10.1) - da pubblico (Aziende sanitarie pubbliche della Regione) - Mobilità intraregionale	-
	BA1050	B.2.A.10.2) - da pubblico (altri soggetti pubbl. della Regione)	-
	BA1060	*B.2.A.10.3) - da pubblico (Extraregione)*	-
	BA1070	B.2.A.10.4) - da privato	-
S	*BA1080*	*B.2.A.10.5) - da privato per cittadini non residenti - Extraregione (mobilità attiva in compensazione)*	-
	BA1090	***B.2.A.11) Acquisto prestazioni di trasporto sanitario***	***403,084***
	BA1100	B.2.A.11.1) - da pubblico (Aziende sanitarie pubbliche della Regione) - Mobilità intraregionale	-
	BA1110	B.2.A.11.2) - da pubblico (altri soggetti pubbl. della Regione)	-
	BA1120	*B.2.A.11.3) - da pubblico (Extraregione)*	-
R	BA1130	B.2.A.11.4) - da privato	403,084
	BA1140	***B.2.A.12) Acquisto prestazioni Socio-Sanitarie a rilevanza sanitaria***	**-**
S	*BA1150*	*B.2.A.12.1) - da pubblico (Aziende sanitarie pubbliche della Regione) - Mobilità intraregionale*	-
	BA1151	B.2.A.12.1.A) Assistenza domiciliare integrata (ADI)	-
	BA1152	B.2.A.12.1.B) Altre prestazioni socio-sanitarie a rilevanza sanitaria	-
R	BA1160	B.2.A.12.2) - da pubblico (altri soggetti pubblici della Regione)	-
	BA1161	*B.2.A.12.3) - da pubblico (Extraregione) - Acquisto di Altre prestazioni sociosanitarie a rilevanza sanitaria erogate a soggetti pubblici Extraregione*	-
SS	BA1170	B.2.A.12.4) - da pubblico (Extraregione) non soggette a compensazione	-
	BA1180	B.2.A.12.5) - da privato (intraregionale)	-
	BA1190	B.2.A.12.6) - da privato (extraregionale)	-
	BA1200	***B.2.A.13) Compartecipazione al personale per att. libero-prof. (intramoenia)***	**-**
	BA1210	*B.2.A.13.1) Compartecipazione al personale per att. libero professionale intramoenia - Area ospedaliera*	-
	BA1220	*B.2.A.13.2) Compartecipazione al personale per att. libero professionale intramoenia- Area specialistica*	-
	BA1230	*B.2.A.13.3) Compartecipazione al personale per att. libero professionale intramoenia - Area sanità pubblica*	-
	BA1240	*B.2.A.13.4) Compartecipazione al personale per att. libero professionale intramoenia - Consulenze (ex art. 55 c.1 lett. c), d) ed ex Art. 57-58)*	-
R	*BA1250*	*B.2.A.13.5) Compartecipazione al personale per att. libero professionale intramoenia - Consulenze (ex art. 55 c.1 lett. c), d) ed ex Art. 57-58) (Aziende sanitarie pubbliche della Regione)*	-
	BA1260	*B.2.A.13.6) Compartecipazione al personale per att. libero professionale intramoenia - Altro*	-
R	*BA1270*	*B.2.A.13.7) Compartecipazione al personale per att. libero professionale intramoenia - Altro (Aziende sanitarie pubbliche della Regione)*	-
	BA1280	***B.2.A.14) Rimborsi, assegni e contributi sanitari***	***103,030***
	BA1290	*B.2.A.14.1) Contributi ad associazioni di volontariato*	-
	BA1300	*B.2.A.14.2) Rimborsi per cure all'estero*	-
	BA1310	B.2.A.14.3) Contributi a società partecipate e/o enti dipendenti della Regione	-
	BA1320	*B.2.A.14.4) Contributo Legge 210/92*	-
	BA1330	B.2.A.14.5) Altri rimborsi, assegni e contributi	103,030
R	BA1340	B.2.A.14.6) Rimborsi, assegni e contributi v/Aziende sanitarie pubbliche della Regione	-
R	*BA1341*	*B.2.A.14.7) Rimborsi, assegni e contributi v/Regione - GSA*	-
	BA1350	***B.2.A.15) Consulenze, Collaborazioni, Interinale e altre prestazioni di lavoro sanitarie e sociosanitarie***	***41,088***

R.I.S.B.A.

R	BA1360	B.2.A.15.1) Consulenze sanitarie e sociosanitarieda Aziende sanitarie pubbliche della Regione	-
	BA1370	B.2.A.15.2) Consulenze sanitarie e sociosanitarieda terzi - Altri soggetti pubblic	-
	BA1380	*B.2.A.15.3) Consulenze, Collaborazioni, Interinale e altre prestazioni di lavoro sanitarie e sociosanitarie da privato*	*41,088*
	BA1390	B.2.A.15.3.A) Consulenze sanitarie da privato - articolo 55, comma 2, CCNL 8 giugno 200C	41,088
	BA1400	B.2.A.15.3.B) Altre consulenze sanitarie e sociosanitarie da privato	-
	BA1410	B.2.A.15.3.C) Collaborazioni coordinate e continuative sanitarie e sociosanitarie da privatc	-
	BA1420	B.2.A.15.3.D) Indennità a personale universitario - area sanitaria	-
	BA1430	B.2.A.15.3.E) Lavoro interinale - area sanitaria	-
	BA1440	B.2.A.15.3.F) Altre collaborazioni e prestazioni di lavoro - area sanitaria	-
	BA1450	*B.2.A.15.4) Rimborso oneri stipendiali del personale sanitario in comando*	-
R	BA1460	B.2.A.15.4.A) Rimborso oneri stipendiali personale sanitario in comando da Aziende sanitarie pubbliche della Regione	-
	BA1470	B.2.A.15.4.B) Rimborso oneri stipendiali personale sanitario in comando da Regioni, soggetti pubblici e da Universi	-
SS	BA1480	B.2.A.15.4.C) Rimborso oneri stipendiali personale sanitario in comando da aziende di altre Regioni (Extraregione)	-
	BA1490	***B.2.A.16) Altri servizi sanitari e sociosanitari a rilevanza sanitaria***	***258,593***
R	BA1500	B.2.A.16.1) Altri servizi sanitari e sociosanitari a rilevanza sanitaria da pubblico - Aziende sanitarie pubbliche della	5,645
	BA1510	B.2.A.16.2) Altri servizi sanitari e sociosanitari a rilevanza sanitaria da pubblico - Altri soggetti pubblici della Regio	9,000
	BA1520	B.2.A.16.3) Altri servizi sanitari e sociosanitari a rilevanza sanitaria da pubblico (Extraregione	-
	BA1530	B.2.A.16.4) Altri servizi sanitari da privato	243,948
	BA1540	B.2.A.16.5) Costi per servizi sanitari - Mobilità internazionale passiva	-
	BA1541	B.2.A.16.6) Costi per servizi sanitari - Mobilità internazionale passiva rilevata dalle ASI	-
	BA1542	*B.2.A.16.7) Costi per prestazioni sanitarie erogate da aziende sanitarie estere (fatturate direttamente)*	-
S	***BA1550***	***B.2.A.17) Costi GSA per differenziale saldo mobilità interregionale***	-
	BA1560	***B.2.B) Acquisti di servizi non sanitari***	***646,072***
	BA1570	***B.2.B.1) Servizi non sanitari***	***621,688***
	BA1580	*B.2.B.1.1) Lavanderia*	-
	BA1590	*B.2.B.1.2) Pulizia*	220,924
	BA1600	*B.2.B.1.3) Mensa*	-
	BA1601	B.2.B.1.3.A) Mensa dipendenti	-
	BA1602	*B.2.B.1.3.B) Mensa degenti*	-
	BA1610	*B.2.B.1.4) Riscaldamento*	147,793
	BA1620	*B.2.B.1.5) Servizi di assistenza informatica*	-
	BA1630	*B.2.B.1.6) Servizi trasporti (non sanitari)*	-
	BA1640	*B.2.B.1.7) Smaltimento rifiuti*	-
	BA1650	*B.2.B.1.8) Utenze telefoniche*	-
	BA1660	*B.2.B.1.9) Utenze elettricità*	137,204
	BA1670	B.2.B.1.10) Altre utenze	29,417
	BA1680	*B.2.B.1.11) Premi di assicurazione*	*19,297*
	BA1690	B.2.B.1.11.A) Premi di assicurazione - R.C. Professionale	-
	BA1700	B.2.B.1.11.B) Premi di assicurazione - Altri premi assicurativi	19,297
	BA1710	*B.2.B.1.12) Altri servizi non sanitari*	*67,053*
R	BA1720	B.2.B.1.12.A) Altri servizi non sanitari da pubblico (Aziende sanitarie pubbliche della Regione	-
	BA1730	B.2.B.1.12.B) Altri servizi non sanitari da altri soggetti pubblici	-
	BA1740	B.2.B.1.12.C) Altri servizi non sanitari da privato	67,053
	BA1750	***B.2.B.2) Consulenze, Collaborazioni, Interinale e altre prestazioni di lavoro non sanitarie***	***21,711***
R	*BA1760*	*B.2.B.2.1) Consulenze non sanitarie da Aziende sanitarie pubbliche della Regione*	-
	BA1770	*B.2.B.2.2) Consulenze non sanitarie da Terzi - Altri soggetti pubblici*	-
	BA1780	*B.2.B.2.3) Consulenze, Collaborazioni, Interinale e altre prestazioni di lavoro non sanitarie da privato*	*21,711*
	BA1790	B.2.B.2.3.A) Consulenze non sanitarie da privato	-
	BA1800	B.2.B.2.3.B) Collaborazioni coordinate e continuative non sanitarie da privatc	-
	BA1810	B.2.B.2.3.C) Indennità a personale universitario - area non sanitaria	-
	BA1820	B.2.B.2.3.D) Lavoro interinale - area non sanitaria	21,711
	BA1830	B.2.B.2.3.E) Altre collaborazioni e prestazioni di lavoro - area non sanitaria	-
	BA1831	B.2.B.2.3.F) Altre Consulenze non sanitarie da privato - - in attuazione dell'art.79, comma 1 sexies lettera c), del D.l	-
	BA1840	*B.2.B.2.4) Rimborso oneri stipendiali del personale non sanitario in comando*	-
R	BA1850	B.2.B.2.4.A) Rimborso oneri stipendiali personale non sanitario in comando da Aziende sanitarie pubbliche della Re	-
	BA1860	B.2.B.2.4.B) Rimborso oneri stipendiali personale non sanitario in comando da Regione, soggetti pubblici e da Univ	-
SS	BA1870	B.2.B.2.4.C) Rimborso oneri stipendiali personale non sanitario in comando da aziende di altre Regioni (Extraregione)	-
	BA1880	***B.2.B.3) Formazione (esternalizzata e non)***	*2,673*
	BA1890	*B.2.B.3.1) Formazione (esternalizzata e non) da pubblico*	-
	BA1900	B.2.B.3.2) Formazione (esternalizzata e non) da privato	2,673
	BA1910	**B.3) Manutenzione e riparazione (ordinaria esternalizzata)**	**457,232**
	BA1920	***B.3.A) Manutenzione e riparazione ai fabbricati e loro pertinenze***	388,401
	BA1930	***B.3.B) Manutenzione e riparazione agli impianti e macchinari***	-
	BA1940	***B.3.C) Manutenzione e riparazione alle attrezzature sanitarie e scientifiche***	-
	BA1950	***B.3.D) Manutenzione e riparazione ai mobili e arredi***	4,032
	BA1960	B.3.E) Manutenzione e riparazione agli automezzi	61

N.S.C.R.I.B.A.

	BA1970	***B.3.F) Altre manutenzioni e riparazioni***	64,738
R	**BA1980**	***B.3.G) Manutenzioni e riparazioni da Aziende sanitarie pubbliche della Regione***	-
	BA1990	**B.4) Godimento di beni di terzi**	**2,585,427**
	BA2000	B.4.A) Fitti passivi	5,769
	BA2010	***B.4.B) Canoni di noleggio***	***2,579,658***
	BA2020	B.4.B.1) Canoni di noleggio - area sanitaria	2,558,945
	BA2030	*B.4.B.2) Canoni di noleggio - area non sanitaria*	20,713
	BA2040	***B.4.C) Canoni di leasing***	**-**
	BA2050	*B.4.C.1) Canoni di leasing - area sanitaria*	-
	BA2060	*B.4.C.2) Canoni di leasing - area non sanitaria*	-
	BA2061	***B.4.D) Canoni di project financing***	-
R	**BA2070**	***B.4.E) Locazioni e noleggi da Aziende sanitarie pubbliche della Regione***	-
	BA2080	Totale Costo del personale	***9,347,968***
	BA2090	**B.5) Personale del ruolo sanitario**	**5,894,065**
	BA2100	***B.5.A) Costo del personale dirigente ruolo sanitario***	***3,067,225***
	BA2110	*B.5.A.1) Costo del personale dirigente medico*	*1,863,170*
	BA2120	B.5.A.1.1) Costo del personale dirigente medico - tempo indeterminatc	1,701,682
	BA2130	B.5.A.1.2) Costo del personale dirigente medico - tempo determinatc	161,488
	BA2140	B.5.A.1.3) Costo del personale dirigente medico - altrc	-
	BA2150	*B.5.A.2) Costo del personale dirigente non medico*	*1,204,055*
	BA2160	B.5.A.2.1) Costo del personale dirigente non medico - tempo indeterminatc	1,204,055
	BA2170	B.5.A.2.2) Costo del personale dirigente non medico - tempo determinatc	-
	BA2180	B.5.A.2.3) Costo del personale dirigente non medico - altrc	-
	BA2190	***B.5.B) Costo del personale comparto ruolo sanitario***	***2,826,840***
	BA2200	B.5.B.1) Costo del personale comparto ruolo sanitario - tempo indeterminatc	2,806,140
	BA2210	B.5.B.2) Costo del personale comparto ruolo sanitario - tempo determinatc	20,700
	BA2220	B.5.B.3) Costo del personale comparto ruolo sanitario - altrc	-
	BA2230	**B.6) Personale del ruolo professionale**	**119,137**
	BA2240	***B.6.A) Costo del personale dirigente ruolo professionale***	***119,137***
	BA2250	B.6.A.1) Costo del personale dirigente ruolo professionale - tempo indeterminatc	119,137
	BA2260	B.6.A.2) Costo del personale dirigente ruolo professionale - tempo determinatc	-
	BA2270	B.6.A.3) Costo del personale dirigente ruolo professionale - altrc	-
	BA2280	***B.6.B) Costo del personale comparto ruolo professionale***	**-**
	BA2290	B.6.B.1) Costo del personale comparto ruolo professionale - tempo indeterminatc	-
	BA2300	B.6.B.2) Costo del personale comparto ruolo professionale - tempo determinatc	-
	BA2310	B.6.B.3) Costo del personale comparto ruolo professionale - altrc	-
	BA2320	**B.7) Personale del ruolo tecnico**	**1,229,210**
	BA2330	***B.7.A) Costo del personale dirigente ruolo tecnico***	**-**
	BA2340	B.7.A.1) Costo del personale dirigente ruolo tecnico - tempo indeterminatc	-
	BA2350	B.7.A.2) Costo del personale dirigente ruolo tecnico - tempo determinatc	-
	BA2360	B.7.A.3) Costo del personale dirigente ruolo tecnico - altrc	-
	BA2370	***B.7.B) Costo del personale comparto ruolo tecnico***	***1,229,210***
	BA2380	B.7.B.1) Costo del personale comparto ruolo tecnico - tempo indeterminatc	1,120,237
	BA2390	B.7.B.2) Costo del personale comparto ruolo tecnico - tempo determinatc	108,973
	BA2400	B.7.B.3) Costo del personale comparto ruolo tecnico - altrc	-
	BA2410	**B.8) Personale del ruolo amministrativo**	**2,105,556**
	BA2420	***B.8.A) Costo del personale dirigente ruolo amministrativo***	***244,771***
	BA2430	B.8.A.1) Costo del personale dirigente ruolo amministrativo - tempo indeterminatc	244,771
	BA2440	B.8.A.2) Costo del personale dirigente ruolo amministrativo - tempo determinatc	-
	BA2450	B.8.A.3) Costo del personale dirigente ruolo amministrativo - altrc	-
	BA2460	***B.8.B) Costo del personale comparto ruolo amministrativo***	***1,860,785***
	BA2470	B.8.B.1) Costo del personale comparto ruolo amministrativo - tempo indeterminatc	1,842,590
	BA2480	B.8.B.2) Costo del personale comparto ruolo amministrativo - tempo determinatc	18,195
	BA2490	B.8.B.3) Costo del personale comparto ruolo amministrativo - altrc	-
	BA2500	**B.9) Oneri diversi di gestione**	**210,686**
	BA2510	***B.9.A) Imposte e tasse (escluso IRAP e IRES)***	69,314
	BA2520	***B.9.B) Perdite su crediti***	-
	BA2530	***B.9.C) Altri oneri diversi di gestione***	***141,372***
	BA2540	B.9.C.1) Indennità, rimborso spese e oneri sociali per gli Organi Direttivi e Collegio Sindacale	-
	BA2550	B.9.C.2) Altri oneri diversi di gestione	141,372
	BA2551	*B.9.C.3) Altri oneri diversi di gestione da Aziende sanitarie pubbliche della Regione*	-
	BA2552	*B.9.C.4) Altri oneri diversi di gestione - per Autoassicurazione*	-
	BA2560	Totale Ammortamenti	***1,584,925***
	BA2570	**B.10) Ammortamenti delle immobilizzazioni immateriali**	-
	BA2580	**B.11) Ammortamenti delle immobilizzazioni materiali**	***1,584,925***
	BA2590	***B.11.A) Ammortamento dei fabbricati***	**757,427**
	BA2600	*B.11.A.1) Ammortamenti fabbricati non strumentali (disponibili)*	44
	BA2610	*B.11.A.2) Ammortamenti fabbricati strumentali (indisponibili)*	757,383
	BA2620	B.11.B) Ammortamenti delle altre immobilizzazioni material	827,498
	BA2630	**B.12) Svalutazione delle immobilizzazioni e dei crediti**	**-**
	BA2640	B.12.A) Svalutazione delle immobilizzazioni immateriali e material	-
	BA2650	***B.12.B) Svalutazione dei crediti***	-

CeMin

	BA2660	**B.13) Variazione delle rimanenze**	**86,762**
	BA2670	***B.13.A) Variazione rimanenze sanitarie***	86,762
	BA2671	B.13.A.1) Prodotti farmaceutici ed emoderivati	3,465
	BA2672	B.13.A.2) Sangue ed emocomponenti	-
	BA2673	B.13.A.3) Dispositivi medici	8,113
	BA2674	*B.13.A.4) Prodotti dietetici*	20,161
	BA2675	B.13.A.5) Materiali per la profilassi (vaccini)	55,006
	BA2676	*B.13.A.6) Prodotti chimici*	-
	BA2677	B.13.A.7) Materiali e prodotti per uso veterinario	-
	BA2678	*B.13.A.8) Altri beni e prodotti sanitari*	17
	BA2680	***B.13.B) Variazione rimanenze non sanitarie***	-
	BA2681	*B.13.B.1) Prodotti alimentari*	-
	BA2682	*B.13.B.2) Materiali di guardaroba, di pulizia, e di convivenza in genere*	-
	BA2683	B.13.B.3) Combustibili, carburanti e lubrificanti	-
	BA2684	B.13.B.4) Supporti informatici e cancelleria	-
	BA2685	B.13.B.5) Materiale per la manutenzione	-
	BA2686	*B.13.B.6) Altri beni e prodotti non sanitari*	-
	BA2690	**B.14) Accantonamenti dell'esercizio**	**28,997**
	BA2700	***B.14.A) Accantonamenti per rischi***	**-**
	BA2710	*B.14.A.1) Accantonamenti per cause civili ed oneri processuali*	-
	BA2720	*B.14.A.2) Accantonamenti per contenzioso personale dipendente*	-
	BA2730	*B.14.A.3) Accantonamenti per rischi connessi all'acquisto di prestazioni sanitarie da privato*	-
	BA2740	*B.14.A.4) Accantonamenti per copertura diretta dei rischi (autoassicurazione)*	-
	BA2741	*B.14.A.5) Accantonamenti per franchigia assicurativa*	-
	BA2750	*B.14.A.6) Altri accantonamenti per rischi*	-
	BA2751	*B.14.A.7) Altri accantonamenti per interessi di mora*	-
	BA2760	***B.14.B) Accantonamenti per premio di operosità (SUMAI)***	1,888
	BA2770	***B.14.C) Accantonamenti per quote inutilizzate di contributi finalizzati e vincolati***	***27,109***
	BA2771	*B.14.C.1) Accantonamenti per quote inutilizzate contributi da Regione e Prov. Aut. per quota F.S. indistinto finalizzato*	-
	BA2780	B.14.C.2) Accantonamenti per quote inutilizzate contributi da Regione e Prov. Aut. per quota F.S. vincolato	17,892
	BA2790	*B.14.C.3) Accantonamenti per quote inutilizzate contributi da soggetti pubblici (extra fondo) vincolati*	-
	BA2800	B.14.C.4) Accantonamenti per quote inutilizzate contributi da soggetti pubblici per ricerca	-
	BA2810	*B.14.C.5) Accantonamenti per quote inutilizzate contributi vincolati da privati*	9,217
	BA2811	*B.14.C.6) Accantonamenti per quote inutilizzate contributi da soggetti privati per ricerca*	-
	BA2820	***B.14.D) Altri accantonamenti***	**-**
	BA2840	*B.14.D.1) Acc. Rinnovi convenzioni MMG/PLS/MCA*	-
	BA2850	*B.14.D.2) Acc. Rinnovi convenzioni Medici Sumai*	-
	BA2860	*B.14.D.3) Acc. Rinnovi contratt.: dirigenza medica*	-
	BA2870	*B.14.D.4) Acc. Rinnovi contratt.: dirigenza non medica*	-
	BA2880	*B.14.D.5) Acc. Rinnovi contratt.: comparto*	-
	BA2881	B.14.D.6) Acc. per Trattamento di fine rapporto dipendenti	-
	BA2882	B.14.D.7) Acc. per Trattamenti di quiescenza e simili	-
	BA2883	*B.14.D.8) Acc. per Fondi integrativi pensione*	-
	BA2884	*B.14.D.9) Acc. Incentivi funzioni tecniche art. 113 D.lgs 50/2016*	-
	BA2890	B.14.D.10) Altri accantonamenti	-
	BZ9999	**Totale costi della produzione (B)**	**21,275,410**
		C) Proventi e oneri finanziari	
	CA0010	**C.1) Interessi attivi**	**-**
	CA0020	***C.1.A) Interessi attivi su c/tesoreria unica***	-
	CA0030	C.1.B) Interessi attivi su c/c postali e bancari	-
	CA0040	C.1.C) Altri interessi attivi	-
	CA0050	**C.2) Altri proventi**	**-**
	CA0060	***C.2.A) Proventi da partecipazioni***	-
	CA0070	***C.2.B) Proventi finanziari da crediti iscritti nelle immobilizzazioni***	-
	CA0080	***C.2.C) Proventi finanziari da titoli iscritti nelle immobilizzazioni***	-
	CA0090	***C.2.D) Altri proventi finanziari diversi dai precedenti***	-
	CA0100	***C.2.E) Utili su cambi***	-
	CA0110	**C.3) Interessi passivi**	**-**
	CA0120	***C.3.A) Interessi passivi su anticipazioni di cassa***	-
	CA0130	C.3.B) Interessi passivi su mutui	-
	CA0140	C.3.C) Altri interessi passivi	-
	CA0150	**C.4) Altri oneri**	**-**

R.I.B.A.

	CA0160	***C.4.A) Altri oneri finanziari***	-
	CA0170	***C.4.B) Perdite su cambi***	-
	[illegible]	[illegible]	-
		D) Rettifiche di valore di attività finanziarie	
	DA0010	D.1) Rivalutazioni	-
	DA0020	D.2) Svalutazioni	-
	DZ9999	**Totale rettifiche di valore di attività finanziarie (D)**	**-**
		E) Proventi e oneri straordinari	
	EA0010	**E.1) Proventi straordinari**	**-**
	EA0020	E.1.A) Plusvalenze	-
	EA0030	***E.1.B) Altri proventi straordinari***	**-**
	EA0040	*E.1.B.1) Proventi da donazioni e liberalità diverse*	-
	EA0050	*E.1.B.2) Sopravvenienze attive*	-
	EA0051	*E.1.B.2.1) Sopravvenienze attive per quote F.S. vincolato*	-
R	EA0060	E.1.B.2.2) Sopravvenienze attive v/Aziende sanitarie pubbliche della Regione	-
	EA0070	*E.1.B.2.3) Sopravvenienze attive v/terzi*	-
	EA0080	E.1.B.2.3.A) Sopravvenienze attive v/terzi relative alla mobilità extraregionale	-
S	EA0090	E.1.B.2.3.B) Sopravvenienze attive v/terzi relative al personale	-
	EA0100	E.1.B.2.3.C) Sopravvenienze attive v/terzi relative alle convenzioni con medici di base	-
	EA0110	E.1.B.2.3.D) Sopravvenienze attive v/terzi relative alle convenzioni per la specialistica	-
	EA0120	E.1.B.2.3.E) Sopravvenienze attive v/terzi relative all'acquisto prestaz. sanitarie da operatori accreditati	-
	EA0130	E.1.B.2.3.F) Sopravvenienze attive v/terzi relative all'acquisto di beni e servizi	-
	EA0140	E.1.B.2.3.G) Altre sopravvenienze attive v/terzi	-
	EA0150	*E.1.B.3) Insussistenze attive*	-
	EA0160	*E.1.B.3.1) Insussistenze attive v/Aziende sanitarie pubbliche della Regione*	-
R	*EA0170*	*E.1.B.3.2) Insussistenze attive v/terzi*	-
	EA0180	E.1.B.3.2.A) Insussistenze attive v/terzi relative alla mobilità extraregionale	-
S	EA0190	E.1.B.3.2.B) Insussistenze attive v/terzi relative al personale	-
	EA0200	E.1.B.3.2.C) Insussistenze attive v/terzi relative alle convenzioni con medici di base	-
	EA0210	E.1.B.3.2.D) Insussistenze attive v/terzi relative alle convenzioni per la specialistica	-
	EA0220	E.1.B.3.2.E) Insussistenze attive v/terzi relative all'acquisto prestaz. sanitarie da operatori accreditati	-
	EA0230	E.1.B.3.2.F) Insussistenze attive v/terzi relative all'acquisto di beni e servizi	-
	EA0240	E.1.B.3.2.G) Altre insussistenze attive v/terzi	-
	EA0250	E.1.B.4) Altri proventi straordinari	-
	EA0260	**E.2) Oneri straordinari**	**-**
	EA0270	E.2.A) Minusvalenze	-
	EA0280	***E.2.B) Altri oneri straordinari***	**-**
	EA0290	*E.2.B.1) Oneri tributari da esercizi precedenti*	-
	EA0300	*E.2.B.2) Oneri da cause civili ed oneri processuali*	-
	EA0310	*E.2.B.3) Sopravvenienze passive*	-
	EA0320	*E.2.B.3.1) Sopravvenienze passive v/Aziende sanitarie pubbliche della Regione*	-
R	EA0330	E.2.B.3.1.A) Sopravvenienze passive v/Aziende sanitarie pubbliche relative alla mobilità intraregionale	-
R	EA0340	E.2.B.3.1.B) Altre sopravvenienze passive v/Aziende sanitarie pubbliche della Regione	-
R	*EA0350*	*E.2.B.3.2) Sopravvenienze passive v/terzi*	-
	EA0360	E.2.B.3.2.A) Sopravvenienze passive v/terzi relative alla mobilità extraregionale	-
S	EA0370	E.2.B.3.2.B) Sopravvenienze passive v/terzi relative al personale	-
	EA0380	*E.2.B.3.2.B.1) Soprav. passive v/terzi relative al personale - dirigenza medica*	-
	EA0390	*E.2.B.3.2.B.2) Soprav. passive v/terzi relative al personale - dirigenza non medica*	-
	EA0400	*E.2.B.3.2.B.3) Soprav. passive v/terzi relative al personale - comparto*	-
	EA0410	E.2.B.3.2.C) Sopravvenienze passive v/terzi relative alle convenzioni con medici di base	-
	EA0420	E.2.B.3.2.D) Sopravvenienze passive v/terzi relative alle convenzioni per la specialistica	-
	EA0430	E.2.B.3.2.E) Sopravvenienze passive v/terzi relative all'acquisto prestaz. sanitarie da operatori accreditati	-
	EA0440	E.2.B.3.2.F) Sopravvenienze passive v/terzi relative all'acquisto di beni e servizi	-
	EA0450	E.2.B.3.2.G) Altre sopravvenienze passive v/terzi	-
	EA0460	*E.2.B.4) Insussistenze passive*	-
	EA0461	*E.2.B.4.1) Insussistenze passive per quote F.S. vincolato*	-
	EA0470	E.2.B.4.2) Insussistenze passive v/Aziende sanitarie pubbliche della Regione	-
R	*EA0480*	*E.2.B.4.3) Insussistenze passive v/terzi*	-
	EA0490	E.2.B.4.3.A) Insussistenze passive v/terzi relative alla mobilità extraregionale	-
S	EA0500	E.2.B.4.3.B) Insussistenze passive v/terzi relative al personale	-
	EA0510	E.2.B.4.3.C) Insussistenze passive v/terzi relative alle convenzioni con medici di base	-
	EA0520	E.2.B.4.3.D) Insussistenze passive v/terzi relative alle convenzioni per la specialistica	-
	EA0530	E.2.B.4.3.E) Insussistenze passive v/terzi relative all'acquisto prestaz. sanitarie da operatori accreditati	-
	EA0540	E.2.B.4.3.F) Insussistenze passive v/terzi relative all'acquisto di beni e servizi	-
	EA0550	E.2.B.4.3.G) Altre insussistenze passive v/terzi	-
	EA0560	*E.2.B.5) Altri oneri straordinari*	-

C.R.I.B.A.

	EZ9999	**Totale proventi e oneri straordinari (E)**	**-**
	XA0000	**Risultato prima delle imposte (A - B +/- C +/- D +/- E)**	**654,179**
		Y) Imposte e tasse	
	YA0010	**Y.1) IRAP**	**634,595**
	YA0020	***Y.1.A) IRAP relativa a personale dipendente***	624,161
	YA0030	***Y.1.B) IRAP relativa a collaboratori e personale assimilato a lavoro dipendente***	10,434
	YA0040	***Y.1.C) IRAP relativa ad attività di libera professione (intramoenia)***	-
	YA0050	***Y.1.D) IRAP relativa ad attività commerciale***	-
	YA0060	**Y.2) IRES**	**19,584**
	YA0070	***Y.2.A) IRES su attività istituzionale***	19,584
	YA0080	***Y.2.B) IRES su attività commerciale***	-
	YA0090	**Y.3) Accantonamento a F.do Imposte (Accertamenti, condoni, ecc.)**	-
	YZ9999	**Totale imposte e tasse (Y)**	**654,179**
	ZZ9999	**RISULTATO DI ESERCIZIO**	**-**

F.to Il Direttore Generale ai sensi D.Lgs. 39/93 .....
F.to Il Responsabile Economico Finanziario ai sensi D.Lgs. 39/93.....

RLS.C.R.I.B.A.

MINISTERO DELLA SANITA'

Direzione Generale della Programmazione sanitaria, dei livelli di assistenza e dei principi etici di sistema

Direzione Generale del Sistema Informativo

CE
SAN

MODELLO DI RILEVAZIONE DEL CONTO ECONOMICO
AZIENDE UNITA' SANITARIE LOCALI - AZIENDE OSPEDALIERE
IRCCS - AZIENDE OSPEDALIERE UNIVERSITARIE

STRUTTURA RILEVATA

REGIONE	030
U.S.L./AZ.OSP.	709

OGGETTO DELLA RILEVAZIONE

	Consuntivo
ANNO	2019

Verbale Collegio Sindacale (S/N)	N

(valori in migliaia di Euro)

Cons	CODICE	VOCE MODELLO CE	IMPORTO
		A) Valore della produzione	
	AA0010	**A.1) Contributi in c/esercizio**	***4,856,616***
	AA0020	***A.1.A) Contributi da Regione o Prov. Aut. per quota F.S. regionale***	**-**
	AA0030	*A.1.A.1) da Regione o Prov. Aut. per quota F.S. regionale indistinto*	**-**
	AA0031	A.1.A.1.1) Finanziamento indistinto	-
	AA0032	A.1.A.1.2) Finanziamento indistinto finalizzato da Regione	-
	AA0033	A.1.A.1.3) Funzioni	-
	AA0034	A.1.A.1.3.A) Funzioni - Pronto Soccorso	-
	AA0035	A.1.A.1.3.B) Funzioni - Altro	-
	AA0036	A.1.A.1.4) Quota finalizzata per il Piano aziendale di cui all'art. 1, comma 528, L. 208/2015	-
	AA0040	*A.1.A.2) da Regione o Prov. Aut. per quota F.S. regionale vincolato*	-
	AA0050	***A.1.B) Contributi c/esercizio (extra fondo)***	***4,856,616***
	AA0060	*A.1.B.1) da Regione o Prov. Aut. (extra fondo)*	-
	AA0070	A.1.B.1.1) Contributi da Regione o Prov. Aut. (extra fondo) vincolati	-
	AA0080	A.1.B.1.2) Contributi da Regione o Prov. Aut. (extra fondo) - Risorse aggiuntive da bilancio regionale a titolo di copertura LEA	-
	AA0090	A.1.B.1.3) Contributi da Regione o Prov. Aut. (extra fondo) - Risorse aggiuntive da bilancio regionale a titolo di copertura extra LEA	-
	AA0100	A.1.B.1.4) Contributi da Regione o Prov. Aut. (extra fondo) - Altro	-
	AA0110	*A.1.B.2) Contributi da Aziende sanitarie pubbliche della Regione o Prov. Aut. (extra fondo)*	*4,856,616*
R	AA0120	A.1.B.2.1) Contributi da Aziende sanitarie pubbliche della Regione o Prov. Aut. (extra fondo) vincolati	4,856,616
R	AA0130	A.1.B.2.2) Contributi da Aziende sanitarie pubbliche della Regione o Prov. Aut. (extra fondo) altro	-
	AA0140	*A.1.B.3) Contributi da Ministero della Salute e da altri soggetti pubblici (extra fondo)*	-
	AA0141	A.1.B.3.1) Contributi da Ministero della Salute (extra fondo)	-
	AA0150	A.1.B.3.2) Contributi da altri soggetti pubblici (extra fondo) vincolat	-
	AA0160	A.1.B.3.3) Contributi da altri soggetti pubblici (extra fondo) L. 210/92	-
	AA0170	A.1.B.3.4) Contributi da altri soggetti pubblici (extra fondo) altro	-
	AA0171	A.1.B.3.5) Contibuti da altri soggetti pubblici (extra fondo) - in attuazione dell'art.79, comma 1 sexies lettera c), del	-
	AA0180	***A.1.C) Contributi c/esercizio per ricerca***	-
	AA0190	*A.1.C.1) Contributi da Ministero della Salute per ricerca corrente*	-
	AA0200	*A.1.C.2) Contributi da Ministero della Salute per ricerca finalizzata*	-
	AA0210	A.1.C.3) Contributi da Regione ed altri soggetti pubblici per ricerca	-
	AA0220	A.1.C.4) Contributi da privati per ricerca	-
	AA0230	A.1.D) Contributi c/esercizio da privati	-
	AA0240	**A.2) Rettifica contributi c/esercizio per destinazione ad investimenti**	**-**
	AA0250	A.2.A) Rettifica contributi in c/esercizio per destinazione ad investimenti - da Regione o Prov. Aut. per quota F.S. r	-
	AA0260	***A.2.B) Rettifica contributi in c/esercizio per destinazione ad investimenti - altri contributi***	-
	AA0270	**A.3) Utilizzo fondi per quote inutilizzate contributi finalizzati e vincolati di esercizi precedenti**	**-**
	AA0271	***A.3.A) Utilizzo fondi per quote inutilizzate contributi di esercizi precedenti da Regione o Prov. Aut. per quota F.S. regionale indistinto finalizzato***	-
	AA0280	A.3.B) Utilizzo fondi per quote inutilizzate contributi di esercizi precedenti da Regione o Prov. Aut. per quota F.S. r	-
	AA0290	A.3.C) Utilizzo fondi per quote inutilizzate contributi di esercizi precedenti da soggetti pubblici (extra fondo) vincol	-
	AA0300	A.3.D) Utilizzo fondi per quote inutilizzate contributi di esercizi precedenti per ricerca	-

RISERVATO

	AA0310	***A.3.E) Utilizzo fondi per quote inutilizzate contributi vincolati di esercizi precedenti da privati***	-
	AA0320	**A.4) Ricavi per prestazioni sanitarie e sociosanitarie a rilevanza sanitaria**	**-**
	AA0330	***A.4.A) Ricavi per prestazioni sanitarie e sociosanitarie a rilevanza sanitaria erogate a soggetti pubblici***	-
R	*AA0340*	*A.4.A.1) Ricavi per prestaz. sanitarie e sociosanitarie a rilevanza sanitaria erogate ad Aziende sanitarie pubbliche della Regione*	-
R	AA0350	A.4.A.1.1) Prestazioni di ricovero	-
R	AA0360	A.4.A.1.2) Prestazioni di specialistica ambulatoriale	-
	AA0361	A.4.A.1.3) Prestazioni di pronto soccorso non seguite da ricovero	-
R	AA0370	A.4.A.1.4) Prestazioni di psichiatria residenziale e semiresidenziale	-
R	AA0380	A.4.A.1.5) Prestazioni di File F	-
R	AA0390	A.4.A.1.6) Prestazioni servizi MMG, PLS, Contin. assistenziale	-
R	AA0400	A.4.A.1.7) Prestazioni servizi farmaceutica convenzionata	-
R	AA0410	A.4.A.1.8) Prestazioni termali	-
R	AA0420	A.4.A.1.9) Prestazioni trasporto ambulanze ed elisoccorso	-
R	AA0421	A.4.A.1.10) Prestazioni assistenza integrativa	-
R	AA0422	A.4.A.1.11) Prestazioni assistenza protesica	-
R	AA0423	A.4.A.1.12) Prestazioni assistenza riabilitativa extraospedaliera	-
R	AA0424	A.4.A.1.13) Ricavi per cessione di emocomponenti e cellule staminali	-
R	AA0425	A.4.A.1.14) Prestazioni assistenza domiciliare integrata (ADI)	-
R	AA0430	A.4.A.1.15) Altre prestazioni sanitarie e socio-sanitarie a rilevanza sanitaria	-
	AA0440	A.4.A.2) Ricavi per prestaz. sanitarie e sociosanitarie a rilevanza sanitaria erogate ad altri soggetti pubblici	-
	AA0450	*A.4.A.3) Ricavi per prestaz. sanitarie e sociosanitarie a rilevanza sanitaria erogate a soggetti pubblici Extraregione*	-
S	AA0460	A.4.A.3.1) Prestazioni di ricovero	-
S	AA0470	A.4.A.3.2) Prestazioni ambulatoriali	-
S	AA0471	A.4.A.3.3) Prestazioni pronto soccorso non seguite da ricovero	-
SS	AA0480	A.4.A.3.4) Prestazioni di psichiatria non soggetta a compensazione (resid. e semiresid.)	-
S	AA0490	A.4.A.3.5) Prestazioni di File F	-
S	AA0500	A.4.A.3.6) Prestazioni servizi MMG, PLS, Contin. assistenziale Extraregione	-
S	AA0510	A.4.A.3.7) Prestazioni servizi farmaceutica convenzionata Extraregione	-
S	AA0520	A.4.A.3.8) Prestazioni termali Extraregione	-
S	AA0530	A.4.A.3.9) Prestazioni trasporto ambulanze ed elisoccorso Extraregione	-
SS	AA0541	A.4.A.3.10) Prestazioni assistenza integrativa da pubblico (extraregione)	-
SS	AA0542	A.4.A.3.11) Prestazioni assistenza protesica da pubblico (extraregione)	-
S	AA0550	A.4.A.3.12) Ricavi per cessione di emocomponenti e cellule staminali Extraregione	-
S	AA0560	A.4.A.3.13) Ricavi GSA per differenziale saldo mobilità interregionale	-
S	AA0561	A.4.A.3.14) Altre prestazioni sanitarie e sociosanitarie a rilevanza sanitaria erogate a soggetti pubblici Extraregione	-
SS	AA0570	A.4.A.3.15) Altre prestazioni sanitarie e sociosanitarie a rilevanza sanitaria non soggette a compensazione Extraregione	-
SS	*AA0580*	*A.4.A.3.15.A) Prestazioni di assistenza riabilitativa non soggette a compensazione Extraregione*	-
SS	AA0590	A.4.A.3.15.B) Altre prestazioni sanitarie e socio-sanitarie a rilevanza sanitaria non soggette a compensazione Extra	-
	AA0600	A.4.A.3.16) Altre prestazioni sanitarie a rilevanza sanitaria - Mobilità attiva Internazionale	-
R	AA0601	A.4.A.3.17) Altre prestazioni sanitarie a rilevanza sanitaria - Mobilità attiva Internazionale rilevata dalle AO, AOU, I	-
SS	AA0602	A.4.A.3.18) Altre prestazioni sanitarie e sociosanitarie a rilevanza sanitaria ad Aziende sanitarie e casse mutua este	-
S	***AA0610***	***A.4.B) Ricavi per prestazioni sanitarie e sociosanitarie a rilevanza sanitaria erogate da privati v/residenti Extraregione in compensazione (mobilità attiva)***	-
S	AA0620	A.4.B.1) Prestazioni di ricovero da priv. Extraregione in compensazione (mobilità attiva)	-
S	*AA0630*	*A.4.B.2) Prestazioni ambulatoriali da priv. Extraregione in compensazione (mobilità attiva)*	-
S	*AA0631*	*A.4.B.3) Prestazioni di pronto soccorso non segute da ricovero da priv. Extraregione in compensazione (mobilità attiva)*	-
S	*AA0640*	*A.4.B.4) Prestazioni di File F da priv. Extraregione in compensazione (mobilità attiva)*	-
S	*AA0650*	*A.4.B.5) Altre prestazioni sanitarie e sociosanitarie a rilevanza sanitaria erogate da privati v/residenti Extraregione in compensazione (mobilità attiva)*	-
	AA0660	A.4.C) Ricavi per prestazioni sanitarie e sociosanitarie a rilevanza sanitaria erogate a privati	-
	AA0670	***A.4.D) Ricavi per prestazioni sanitarie erogate in regime di intramoenia***	-
	AA0680	*A.4.D.1) Ricavi per prestazioni sanitarie intramoenia - Area ospedaliera*	-
	AA0690	*A.4.D.2) Ricavi per prestazioni sanitarie intramoenia - Area specialistica*	-
	AA0700	*A.4.D.3) Ricavi per prestazioni sanitarie intramoenia - Area sanità pubblica*	-
	AA0710	*A.4.D.4) Ricavi per prestazioni sanitarie intramoenia - Consulenze (ex art. 55 c.1 lett. c), d) ed ex art. 57-58)*	-
R	*AA0720*	*A.4.D.5) Ricavi per prestazioni sanitarie intramoenia - Consulenze (ex art. 55 c.1 lett. c), d) ed ex art. 57-58) (Aziende sanitarie pubbliche della Regione)*	-
	AA0730	*A.4.D.6) Ricavi per prestazioni sanitarie intramoenia - Altro*	-
R	*AA0740*	*A.4.D.7) Ricavi per prestazioni sanitarie intramoenia - Altro (Aziende sanitarie pubbliche della Regione)*	-
	AA0750	**A.5) Concorsi, recuperi e rimborsi**	**-**
	AA0760	***A.5.A) Rimborsi assicurativi***	-

RISCRIBA

	AA0770	***A.5.B) Concorsi, recuperi e rimborsi da Regione***	-
	AA0780	*A.5.B.1) Rimborso degli oneri stipendiali del personale dell'azienda in posizione di comando presso la Regione*	-
	AA0790	*A.5.B.2) Altri concorsi, recuperi e rimborsi da parte della Regione*	-
R	***AA0800***	***A.5.C) Concorsi, recuperi e rimborsi da Aziende sanitarie pubbliche della Regione***	**-**
R	*AA0810*	*A.5.C.1) Rimborso degli oneri stipendiali del personale dipendente dell'azienda in posizione di comando presso Aziende sanitarie pubbliche della Regione*	-
R	AA0820	A.5.C.2) Rimborsi per acquisto beni da parte di Aziende sanitarie pubbliche della Regione	-
R	AA0830	A.5.C.3) Altri concorsi, recuperi e rimborsi da parte di Aziende sanitarie pubbliche della Regione	-
R	*AA0831*	*A.5.C.4) Altri concorsi, recuperi e rimborsi da parte della Regione - GSA*	-
	AA0840	***A.5.D) Concorsi, recuperi e rimborsi da altri soggetti pubblici***	**-**
	AA0850	*A.5.D.1) Rimborso degli oneri stipendiali del personale dipendente dell'azienda in posizione di comando presso altri soggetti pubblici*	-
	AA0860	A.5.D.2) Rimborsi per acquisto beni da parte di altri soggetti pubblic	-
	AA0870	A.5.D.3) Altri concorsi, recuperi e rimborsi da parte di altri soggetti pubblic	-
	AA0880	***A.5.E) Concorsi, recuperi e rimborsi da privati***	-
	AA0890	*A.5.E.1) Rimborso da aziende farmaceutiche per Pay back*	-
	AA0900	A.5.E.1.1) Pay-back per il superamento del tetto della spesa farmaceutica territoriale	-
	AA0910	A.5.E.1.2) Pay-back per superamento del tetto della spesa farmaceutica ospedaliera	-
	AA0920	A.5.E.1.3) Ulteriore Pay-back	-
	AA0921	*A.5.E.2) Rimborso per Pay back sui dispositivi medici*	-
	AA0930	A.5.E.3) Altri concorsi, recuperi e rimborsi da privati	-
	AA0940	**A.6) Compartecipazione alla spesa per prestazioni sanitarie (Ticket)**	**-**
	AA0950	***A.6.A) Compartecipazione alla spesa per prestazioni sanitarie - Ticket sulle prestazioni di specialistica ambulatoriale e APA-PAC***	-
	AA0960	***A.6.B) Compartecipazione alla spesa per prestazioni sanitarie - Ticket sul pronto soccorso***	-
	AA0970	***A.6.C) Compartecipazione alla spesa per prestazioni sanitarie (Ticket) - Altro***	-
	AA0980	**A.7) Quota contributi c/capitale imputata all'esercizio**	***1,364***
	AA0990	***A.7.A) Quota imputata all'esercizio dei finanziamenti per investimenti dallo Stato***	-
	AA1000	***A.7.B) Quota imputata all'esercizio dei finanziamenti per investimenti da Regione***	1,364
	AA1010	***A.7.C) Quota imputata all'esercizio dei finanziamenti per beni di prima dotazione***	-
	AA1020	***A.7.D) Quota imputata all'esercizio dei contributi in c/ esercizio FSR destinati ad investimenti***	-
	AA1030	***A.7.E) Quota imputata all'esercizio degli altri contributi in c/ esercizio destinati ad investimenti***	-
	AA1040	A.7.F) Quota imputata all'esercizio di altre poste del patrimonio netto	-
	AA1050	**A.8) Incrementi delle immobilizzazioni per lavori interni**	-
	AA1060	**A.9) Altri ricavi e proventi**	**-**
	AA1070	A.9.A) Ricavi per prestazioni non sanitarie	-
	AA1080	A.9.B) Fitti attivi ed altri proventi da attività immobiliar	-
	AA1090	A.9.C) Altri proventi diversi	-
	AZ9999	**Totale valore della produzione (A)**	**4,857,980**
		B) Costi della produzione	
	BA0010	**B.1) Acquisti di beni**	**83,476**
	BA0020	***B.1.A) Acquisti di beni sanitari***	***76,295***
	BA0030	*B.1.A.1) Prodotti farmaceutici ed emoderivati*	*7,744*
	BA0040	B.1.A.1.1) Medicinali con AIC, ad eccezione di vaccini, emoderivati di produzione regionale, ossigeno e altri gas me	7,401
	BA0050	B.1.A.1.2) Medicinali senza AIC	343
	BA0051	B.1.A.1.3) Ossigeno e altri gas medicali	-
	BA0060	B.1.A.1.4) Emoderivati di produzione regionale	-
	BA0061	B.1.A.1.4.1) Emoderivati di produzione regionale da pubblico (Aziende sanitarie pubbliche della Regione) - Mobilità	-
	BA0062	B.1.A.1.4.2) Emoderivati di produzione regionale da pubblico (Aziende sanitarie pubbliche della Regione) - Mobilità	-
	BA0063	B.1.A.1.4.3) Emoderivati di produzione regionale da altri soggett	-
	BA0070	*B.1.A.2) Sangue ed emocomponenti*	-
R	BA0080	B.1.A.2.1) da pubblico (Aziende sanitarie pubbliche della Regione) – Mobilità intraregionale	-
S	BA0090	B.1.A.2.2) da pubblico (Aziende sanitarie pubbliche extra Regione) – Mobilità extraregionale	-
	BA0100	B.1.A.2.3) da altri soggetti	-
	BA0210	*B.1.A.3) Dispositivi medici*	*65,171*
	BA0220	B.1.A.3.1) Dispositivi medici	64,878
	BA0230	B.1.A.3.2) Dispositivi medici impiantabili attivi	-
	BA0240	B.1.A.3.3) Dispositivi medico diagnostici in vitro (IVD)	293
	BA0250	*B.1.A.4) Prodotti dietetici*	-

C.R.I.B.A.

	BA0260	B.1.A.5) Materiali per la profilassi (vaccini)	-
	BA0270	B.1.A.6) Prodotti chimici	-
	BA0280	B.1.A.7) Materiali e prodotti per uso veterinario	-
	BA0290	B.1.A.8) Altri beni e prodotti sanitari	3,380
R	BA0300	B.1.A.9) Beni e prodotti sanitari da Aziende sanitarie pubbliche della Regione	-
	BA0301	B.1.A.9.1) Prodotti farmaceutici ed emoderivati	-
	BA0302	B.1.A.9.2) Sangue ed emocomponenti	-
	BA0303	B.1.A.9.3) Dispositivi medici	-
	BA0304	B.1.A.9.4) Prodotti dietetici	-
	BA0305	B.1.A.9.5) Materiali per la profilassi (vaccini)	-
	BA0306	B.1.A.9.6) Prodotti chimici	-
	BA0307	B.1.A.9.7) Materiali e prodotti per uso veterinario	-
	BA0308	B.1.A.9.8) Altri beni e prodotti sanitari	-
	BA0310	**B.1.B) Acquisti di beni non sanitari**	***7,181***
	BA0320	B.1.B.1) Prodotti alimentari	4,421
	BA0330	B.1.B.2) Materiali di guardaroba, di pulizia e di convivenza in genere	1,160
	BA0340	B.1.B.3) Combustibili, carburanti e lubrificanti	-
	BA0350	B.1.B.4) Supporti informatici e cancelleria	1,600
	BA0360	B.1.B.5) Materiale per la manutenzione	-
	BA0370	B.1.B.6) Altri beni e prodotti non sanitari	-
R	BA0380	B.1.B.7) Beni e prodotti non sanitari da Aziende sanitarie pubbliche della Regione	-
	BA0390	**B.2) Acquisti di servizi**	**2,325,660**
	BA0400	**B.2.A) Acquisti servizi sanitari**	**2,271,710**
	BA0410	**B.2.A.1) Acquisti servizi sanitari per medicina di base**	**-**
	BA0420	B.2.A.1.1) - da convenzione	-
	BA0430	B.2.A.1.1.A) Costi per assistenza MMG	-
	BA0440	B.2.A.1.1.B) Costi per assistenza PLS	-
	BA0450	B.2.A.1.1.C) Costi per assistenza Continuità assistenziale	-
	BA0460	B.2.A.1.1.D) Altro (medicina dei servizi, psicologi, medici 118, ecc)	-
R	BA0470	B.2.A.1.2) - da pubblico (Aziende sanitarie pubbliche della Regione) - Mobilità intraregionale	-
S	BA0480	B.2.A.1.3) - da pubblico (Aziende sanitarie pubbliche Extraregione) - Mobilità extraregionale	-
	BA0490	**B.2.A.2) Acquisti servizi sanitari per farmaceutica**	**-**
	BA0500	B.2.A.2.1) - da convenzione	-
R	BA0510	B.2.A.2.2) - da pubblico (Aziende sanitarie pubbliche della Regione)- Mobilità intraregionale	-
S	BA0520	B.2.A.2.3) - da pubblico (Extraregione)	-
	BA0530	**B.2.A.3) Acquisti servizi sanitari per assistenza specialistica ambulatoriale**	**-**
R	BA0540	B.2.A.3.1) - da pubblico (Aziende sanitarie pubbliche della Regione)	-
	BA0541	B.2.A.3.2) prestazioni di pronto soccorso non seguite da ricovero - da pubblico (Aziende sanitarie pubbliche della R	-
	BA0550	B.2.A.3.3) - da pubblico (altri soggetti pubbl. della Regione)	-
	BA0551	B.2.A.3.4) prestazioni di pronto soccorso non seguite da ricovero - da pubblico (altri soggetti pubbl. della Regione	-
S	BA0560	B.2.A.3.5) - da pubblico (Extraregione)	-
	BA0561	B.2.A.3.6) prestazioni di pronto soccorso non seguite da ricovero - da pubblico (Extraregione)	-
	BA0570	B.2.A.3.7) - da privato - Medici SUMAI	-
	BA0580	B.2.A.3.8) - da privato	-
	BA0590	B.2.A.3.8.A) Servizi sanitari per assistenza specialistica da IRCCS privati e Policlinici privat	-
	BA0591	B.2.A.3.8.B) Servizi sanitari per prestazioni di pronto soccorso non seguite da ricovero - da IRCCS privati e Policlinic	-
	BA0600	B.2.A.3.8.C) Servizi sanitari per assistenza specialistica da Ospedali Classificati privat	-
	BA0601	B.2.A.3.8.D) Servizi sanitari per prestazioni di pronto soccorso non seguite da ricovero - da Ospedali Classificati priv	-
	BA0610	B.2.A.3.8.E) Servizi sanitari per assistenza specialistica da Case di Cura private	-
	BA0611	B.2.A.3.8.F) Servizi sanitari per prestazioni di pronto soccorso non seguite da ricovero - da Case di Cura private	-
	BA0620	B.2.A.3.8.G) Servizi sanitari per assistenza specialistica da altri privat	-
	BA0621	B.2.A.3.8.H) Servizi sanitari per prestazioni di pronto soccorso non seguite da ricovero - da altri privat	-
	BA0630	B.2.A.3.9) - da privato per cittadini non residenti - Extraregione (mobilità attiva in compensazione	-
	BA0631	B.2.A.3.10) Servizi sanitari per prestazioni di pronto soccorso non seguite da ricovero - da privato per cittadini non	-
	BA0640	**B.2.A.4) Acquisti servizi sanitari per assistenza riabilitativa**	**-**
R	BA0650	B.2.A.4.1) - da pubblico (Aziende sanitarie pubbliche della Regione)	-
	BA0660	B.2.A.4.2) - da pubblico (altri soggetti pubbl. della Regione)	-
SS	BA0670	B.2.A.4.3) - da pubblico (Extraregione) non soggetti a compensazione	-
	BA0680	B.2.A.4.4) - da privato (intraregionale)	-
	BA0690	B.2.A.4.5) - da privato (extraregionale)	-
	BA0700	**B.2.A.5) Acquisti servizi sanitari per assistenza integrativa**	**-**
R	BA0710	B.2.A.5.1) - da pubblico (Aziende sanitarie pubbliche della Regione)	-
	BA0720	B.2.A.5.2) - da pubblico (altri soggetti pubbl. della Regione)	-
S	BA0730	B.2.A.5.3) - da pubblico (Extraregione)	-
	BA0740	B.2.A.5.4) - da privato	-
	BA0750	**B.2.A.6) Acquisti servizi sanitari per assistenza protesica**	**-**
R	BA0760	B.2.A.6.1) - da pubblico (Aziende sanitarie pubbliche della Regione)	-
	BA0770	B.2.A.6.2) - da pubblico (altri soggetti pubbl. della Regione)	-
S	BA0780	B.2.A.6.3) - da pubblico (Extraregione)	-
	BA0790	B.2.A.6.4) - da privato	-
	BA0800	**B.2.A.7) Acquisti servizi sanitari per assistenza ospedaliera**	**-**

Riscr.I.B.A.

R	BA0810	B.2.A.7.1) - da pubblico (Aziende sanitarie pubbliche della Regione)	-
	BA0820	B.2.A.7.2) - da pubblico (altri soggetti pubbl. della Regione)	-
S	*BA0830*	*B.2.A.7.3) - da pubblico (Extraregione)*	-
	BA0840	*B.2.A.7.4) - da privato*	-
	BA0850	B.2.A.7.4.A) Servizi sanitari per assistenza ospedaliera da IRCCS privati e Policlinici privat	-
	BA0860	B.2.A.7.4.B) Servizi sanitari per assistenza ospedaliera da Ospedali Classificati privat	-
	BA0870	B.2.A.7.4.C) Servizi sanitari per assistenza ospedaliera da Case di Cura private	-
	BA0880	B.2.A.7.4.D) Servizi sanitari per assistenza ospedaliera da altri privat	-
	BA0890	*B.2.A.7.5) - da privato per cittadini non residenti - Extraregione (mobilità attiva in compensazione)*	-
	BA0900	***B.2.A.8) Acquisto prestazioni di psichiatria residenziale e semiresidenziale***	**-**
R	BA0910	B.2.A.8.1) - da pubblico (Aziende sanitarie pubbliche della Regione)	-
	BA0920	B.2.A.8.2) - da pubblico (altri soggetti pubbl. della Regione)	-
SS	*BA0930*	*B.2.A.8.3) - da pubblico (Extraregione) - non soggette a compensazione*	-
	BA0940	B.2.A.8.4) - da privato (intraregionale)	-
	BA0950	*B.2.A.8.5) - da privato (extraregionale)*	-
	BA0960	***B.2.A.9) Acquisto prestazioni di distribuzione farmaci File F***	**-**
R	BA0970	B.2.A.9.1) - da pubblico (Aziende sanitarie pubbliche della Regione) - Mobilità intraregionale	-
	BA0980	B.2.A.9.2) - da pubblico (altri soggetti pubbl. della Regione)	-
S	BA0990	B.2.A.9.3) - da pubblico (Extraregione)	-
	BA1000	B.2.A.9.4) - da privato (intraregionale)	-
	BA1010	*B.2.A.9.5) - da privato (extraregionale)*	-
	BA1020	*B.2.A.9.6) - da privato per cittadini non residenti - Extraregione (mobilità attiva in compensazione)*	-
	BA1030	***B.2.A.10) Acquisto prestazioni termali in convenzione***	**-**
R	BA1040	B.2.A.10.1) - da pubblico (Aziende sanitarie pubbliche della Regione) - Mobilità intraregionale	-
	BA1050	B.2.A.10.2) - da pubblico (altri soggetti pubbl. della Regione)	-
	BA1060	*B.2.A.10.3) - da pubblico (Extraregione)*	-
	BA1070	B.2.A.10.4) - da privato	-
S	*BA1080*	*B.2.A.10.5) - da privato per cittadini non residenti - Extraregione (mobilità attiva in compensazione)*	-
	BA1090	***B.2.A.11) Acquisto prestazioni di trasporto sanitario***	***2,271,710***
	BA1100	B.2.A.11.1) - da pubblico (Aziende sanitarie pubbliche della Regione) - Mobilità intraregionale	-
	BA1110	B.2.A.11.2) - da pubblico (altri soggetti pubbl. della Regione)	-
	BA1120	*B.2.A.11.3) - da pubblico (Extraregione)*	-
R	BA1130	B.2.A.11.4) - da privato	2,271,710
	BA1140	***B.2.A.12) Acquisto prestazioni Socio-Sanitarie a rilevanza sanitaria***	**-**
S	*BA1150*	*B.2.A.12.1) - da pubblico (Aziende sanitarie pubbliche della Regione) - Mobilità intraregionale*	-
	BA1151	B.2.A.12.1.A) Assistenza domiciliare integrata (ADI)	-
	BA1152	B.2.A.12.1.B) Altre prestazioni socio-sanitarie a rilevanza sanitaria	-
R	BA1160	B.2.A.12.2) - da pubblico (altri soggetti pubblici della Regione)	-
	BA1161	*B.2.A.12.3) - da pubblico (Extraregione) - Acquisto di Altre prestazioni sociosanitarie a rilevanza sanitaria erogate a soggetti pubblici Extraregione*	-
SS	BA1170	B.2.A.12.4) - da pubblico (Extraregione) non soggette a compensazione	-
	BA1180	B.2.A.12.5) - da privato (intraregionale)	-
	BA1190	B.2.A.12.6) - da privato (extraregionale)	-
	BA1200	***B.2.A.13) Compartecipazione al personale per att. libero-prof. (intramoenia)***	**-**
	BA1210	*B.2.A.13.1) Compartecipazione al personale per att. libero professionale intramoenia - Area ospedaliera*	-
	BA1220	*B.2.A.13.2) Compartecipazione al personale per att. libero professionale intramoenia- Area specialistica*	-
	BA1230	*B.2.A.13.3) Compartecipazione al personale per att. libero professionale intramoenia - Area sanità pubblica*	-
	BA1240	*B.2.A.13.4) Compartecipazione al personale per att. libero professionale intramoenia - Consulenze (ex art. 55 c.1 lett. c), d) ed ex Art. 57-58)*	-
R	*BA1250*	*B.2.A.13.5) Compartecipazione al personale per att. libero professionale intramoenia - Consulenze (ex art. 55 c.1 lett. c), d) ed ex Art. 57-58) (Aziende sanitarie pubbliche della Regione)*	-
	BA1260	*B.2.A.13.6) Compartecipazione al personale per att. libero professionale intramoenia - Altro*	-
R	*BA1270*	*B.2.A.13.7) Compartecipazione al personale per att. libero professionale intramoenia - Altro (Aziende sanitarie pubbliche della Regione)*	-
	BA1280	***B.2.A.14) Rimborsi, assegni e contributi sanitari***	**-**
	BA1290	*B.2.A.14.1) Contributi ad associazioni di volontariato*	-
	BA1300	*B.2.A.14.2) Rimborsi per cure all'estero*	-
	BA1310	B.2.A.14.3) Contributi a società partecipate e/o enti dipendenti della Regione	-
	BA1320	*B.2.A.14.4) Contributo Legge 210/92*	-
	BA1330	B.2.A.14.5) Altri rimborsi, assegni e contributi	-
R	BA1340	B.2.A.14.6) Rimborsi, assegni e contributi v/Aziende sanitarie pubbliche della Regione	-
R	*BA1341*	*B.2.A.14.7) Rimborsi, assegni e contributi v/Regione - GSA*	-
	BA1350	***B.2.A.15) Consulenze, Collaborazioni, Interinale e altre prestazioni di lavoro sanitarie e sociosanitarie***	**-**

B.I.S.O.R.I.B.A.

R	BA1360	B.2.A.15.1) Consulenze sanitarie e sociosanitarieda Aziende sanitarie pubbliche della Regione	-
	BA1370	B.2.A.15.2) Consulenze sanitarie e sociosanitarieda terzi - Altri soggetti pubblic	-
	BA1380	*B.2.A.15.3) Consulenze, Collaborazioni, Interinale e altre prestazioni di lavoro sanitarie e sociosanitarie da privato*	-
	BA1390	B.2.A.15.3.A) Consulenze sanitarie da privato - articolo 55, comma 2, CCNL 8 giugno 2000	-
	BA1400	B.2.A.15.3.B) Altre consulenze sanitarie e sociosanitarie da privatc	-
	BA1410	B.2.A.15.3.C) Collaborazioni coordinate e continuative sanitarie e sociosanitarie da privatc	-
	BA1420	B.2.A.15.3.D) Indennità a personale universitario - area sanitaria	-
	BA1430	B.2.A.15.3.E) Lavoro interinale - area sanitaria	-
	BA1440	B.2.A.15.3.F) Altre collaborazioni e prestazioni di lavoro - area sanitaria	-
	BA1450	*B.2.A.15.4) Rimborso oneri stipendiali del personale sanitario in comando*	-
R	BA1460	B.2.A.15.4.A) Rimborso oneri stipendiali personale sanitario in comando da Aziende sanitarie pubbliche della Regione	-
	BA1470	B.2.A.15.4.B) Rimborso oneri stipendiali personale sanitario in comando da Regioni, soggetti pubblici e da Universi	-
SS	BA1480	B.2.A.15.4.C) Rimborso oneri stipendiali personale sanitario in comando da aziende di altre Regioni (Extraregione)	-
	BA1490	***B.2.A.16) Altri servizi sanitari e sociosanitari a rilevanza sanitaria***	**-**
R	BA1500	B.2.A.16.1) Altri servizi sanitari e sociosanitari a rilevanza sanitaria da pubblico - Aziende sanitarie pubbliche della	-
	BA1510	B.2.A.16.2) Altri servizi sanitari e sociosanitari a rilevanza sanitaria da pubblico - Altri soggetti pubblici della Regio	-
	BA1520	B.2.A.16.3) Altri servizi sanitari e sociosanitari a rilevanza sanitaria da pubblico (Extraregione	-
	BA1530	B.2.A.16.4) Altri servizi sanitari da privato	-
	BA1540	B.2.A.16.5) Costi per servizi sanitari - Mobilità internazionale passiva	-
	BA1541	B.2.A.16.6) Costi per servizi sanitari - Mobilità internazionale passiva rilevata dalle ASI	-
	BA1542	*B.2.A.16.7) Costi per prestazioni sanitarie erogate da aziende sanitarie estere (fatturate direttamente)*	-
S	***BA1550***	***B.2.A.17) Costi GSA per differenziale saldo mobilità interregionale***	-
	BA1560	***B.2.B) Acquisti di servizi non sanitari***	***53,950***
	BA1570	***B.2.B.1) Servizi non sanitari***	***44,067***
	BA1580	*B.2.B.1.1) Lavanderia*	-
	BA1590	*B.2.B.1.2) Pulizia*	-
	BA1600	*B.2.B.1.3) Mensa*	**-**
	BA1601	B.2.B.1.3.A) Mensa dipendenti	-
	BA1602	*B.2.B.1.3.B) Mensa degenti*	-
	BA1610	*B.2.B.1.4) Riscaldamento*	-
	BA1620	*B.2.B.1.5) Servizi di assistenza informatica*	-
	BA1630	*B.2.B.1.6) Servizi trasporti (non sanitari)*	-
	BA1640	*B.2.B.1.7) Smaltimento rifiuti*	-
	BA1650	*B.2.B.1.8) Utenze telefoniche*	-
	BA1660	*B.2.B.1.9) Utenze elettricità*	13,029
	BA1670	B.2.B.1.10) Altre utenze	-
	BA1680	*B.2.B.1.11) Premi di assicurazione*	-
	BA1690	B.2.B.1.11.A) Premi di assicurazione - R.C. Professionale	-
	BA1700	B.2.B.1.11.B) Premi di assicurazione - Altri premi assicurativi	-
	BA1710	*B.2.B.1.12) Altri servizi non sanitari*	*31,038*
R	BA1720	B.2.B.1.12.A) Altri servizi non sanitari da pubblico (Aziende sanitarie pubbliche della Regione	-
	BA1730	B.2.B.1.12.B) Altri servizi non sanitari da altri soggetti pubblici	-
	BA1740	B.2.B.1.12.C) Altri servizi non sanitari da privato	31,038
	BA1750	***B.2.B.2) Consulenze, Collaborazioni, Interinale e altre prestazioni di lavoro non sanitarie***	**-**
R	*BA1760*	*B.2.B.2.1) Consulenze non sanitarie da Aziende sanitarie pubbliche della Regione*	-
	BA1770	*B.2.B.2.2) Consulenze non sanitarie da Terzi - Altri soggetti pubblici*	-
	BA1780	*B.2.B.2.3) Consulenze, Collaborazioni, Interinale e altre prestazioni di lavoro non sanitarie da privato*	-
	BA1790	B.2.B.2.3.A) Consulenze non sanitarie da privato	-
	BA1800	B.2.B.2.3.B) Collaborazioni coordinate e continuative non sanitarie da privatc	-
	BA1810	B.2.B.2.3.C) Indennità a personale universitario - area non sanitaria	-
	BA1820	B.2.B.2.3.D) Lavoro interinale - area non sanitaria	-
	BA1830	B.2.B.2.3.E) Altre collaborazioni e prestazioni di lavoro - area non sanitaria	-
	BA1831	B.2.B.2.3.F) Altre Consulenze non sanitarie da privato - - in attuazione dell'art.79, comma 1 sexies lettera c), del D.l	-
	BA1840	*B.2.B.2.4) Rimborso oneri stipendiali del personale non sanitario in comando*	-
R	BA1850	B.2.B.2.4.A) Rimborso oneri stipendiali personale non sanitario in comando da Aziende sanitarie pubbliche della Re	-
	BA1860	B.2.B.2.4.B) Rimborso oneri stipendiali personale non sanitario in comando da Regione, soggetti pubblici e da Univ	-
SS	BA1870	B.2.B.2.4.C) Rimborso oneri stipendiali personale non sanitario in comando da aziende di altre Regioni (Extraregione)	-
	BA1880	***B.2.B.3) Formazione (esternalizzata e non)***	*9,883*
	BA1890	*B.2.B.3.1) Formazione (esternalizzata e non) da pubblico*	-
	BA1900	B.2.B.3.2) Formazione (esternalizzata e non) da privatc	9,883
	BA1910	**B.3) Manutenzione e riparazione (ordinaria esternalizzata)**	**18,096**
	BA1920	***B.3.A) Manutenzione e riparazione ai fabbricati e loro pertinenze***	3,179
	BA1930	***B.3.B) Manutenzione e riparazione agli impianti e macchinari***	-
	BA1940	***B.3.C) Manutenzione e riparazione alle attrezzature sanitarie e scientifiche***	14,917
	BA1950	***B.3.D) Manutenzione e riparazione ai mobili e arredi***	-
	BA1960	B.3.E) Manutenzione e riparazione agli automezzi	-

N.S.C.R.I.B.A.

	BA1970	***B.3.F) Altre manutenzioni e riparazioni***	-
R	**BA1980**	***B.3.G) Manutenzioni e riparazioni da Aziende sanitarie pubbliche della Regione***	-
	BA1990	**B.4) Godimento di beni di terzi**	**518**
	BA2000	B.4.A) Fitti passivi	-
	BA2010	***B.4.B) Canoni di noleggio***	***518***
	BA2020	B.4.B.1) Canoni di noleggio - area sanitaria	518
	BA2030	*B.4.B.2) Canoni di noleggio - area non sanitaria*	-
	BA2040	***B.4.C) Canoni di leasing***	**-**
	BA2050	*B.4.C.1) Canoni di leasing - area sanitaria*	-
	BA2060	*B.4.C.2) Canoni di leasing - area non sanitaria*	-
	BA2061	***B.4.D) Canoni di project financing***	-
R	**BA2070**	***B.4.E) Locazioni e noleggi da Aziende sanitarie pubbliche della Regione***	-
	BA2080	Totale Costo del personale	***2,367,493***
	BA2090	**B.5) Personale del ruolo sanitario**	**2,239,435**
	BA2100	***B.5.A) Costo del personale dirigente ruolo sanitario***	***1,221,284***
	BA2110	*B.5.A.1) Costo del personale dirigente medico*	*1,221,284*
	BA2120	B.5.A.1.1) Costo del personale dirigente medico - tempo indeterminatc	1,221,284
	BA2130	B.5.A.1.2) Costo del personale dirigente medico - tempo determinatc	-
	BA2140	B.5.A.1.3) Costo del personale dirigente medico - altrc	-
	BA2150	*B.5.A.2) Costo del personale dirigente non medico*	-
	BA2160	B.5.A.2.1) Costo del personale dirigente non medico - tempo indeterminatc	-
	BA2170	B.5.A.2.2) Costo del personale dirigente non medico - tempo determinatc	-
	BA2180	B.5.A.2.3) Costo del personale dirigente non medico - altrc	-
	BA2190	***B.5.B) Costo del personale comparto ruolo sanitario***	***1,018,151***
	BA2200	B.5.B.1) Costo del personale comparto ruolo sanitario - tempo indeterminatc	1,018,151
	BA2210	B.5.B.2) Costo del personale comparto ruolo sanitario - tempo determinatc	-
	BA2220	B.5.B.3) Costo del personale comparto ruolo sanitario - altrc	-
	BA2230	**B.6) Personale del ruolo professionale**	**-**
	BA2240	***B.6.A) Costo del personale dirigente ruolo professionale***	**-**
	BA2250	B.6.A.1) Costo del personale dirigente ruolo professionale - tempo indeterminatc	-
	BA2260	B.6.A.2) Costo del personale dirigente ruolo professionale - tempo determinatc	-
	BA2270	B.6.A.3) Costo del personale dirigente ruolo professionale - altrc	-
	BA2280	***B.6.B) Costo del personale comparto ruolo professionale***	**-**
	BA2290	B.6.B.1) Costo del personale comparto ruolo professionale - tempo indeterminatc	-
	BA2300	B.6.B.2) Costo del personale comparto ruolo professionale - tempo determinatc	-
	BA2310	B.6.B.3) Costo del personale comparto ruolo professionale - altrc	-
	BA2320	**B.7) Personale del ruolo tecnico**	**97,046**
	BA2330	***B.7.A) Costo del personale dirigente ruolo tecnico***	**-**
	BA2340	B.7.A.1) Costo del personale dirigente ruolo tecnico - tempo indeterminatc	-
	BA2350	B.7.A.2) Costo del personale dirigente ruolo tecnico - tempo determinatc	-
	BA2360	B.7.A.3) Costo del personale dirigente ruolo tecnico - altrc	-
	BA2370	***B.7.B) Costo del personale comparto ruolo tecnico***	***97,046***
	BA2380	B.7.B.1) Costo del personale comparto ruolo tecnico - tempo indeterminatc	97,046
	BA2390	B.7.B.2) Costo del personale comparto ruolo tecnico - tempo determinatc	-
	BA2400	B.7.B.3) Costo del personale comparto ruolo tecnico - altrc	-
	BA2410	**B.8) Personale del ruolo amministrativo**	**31,012**
	BA2420	***B.8.A) Costo del personale dirigente ruolo amministrativo***	**-**
	BA2430	B.8.A.1) Costo del personale dirigente ruolo amministrativo - tempo indeterminatc	-
	BA2440	B.8.A.2) Costo del personale dirigente ruolo amministrativo - tempo determinatc	-
	BA2450	B.8.A.3) Costo del personale dirigente ruolo amministrativo - altrc	-
	BA2460	***B.8.B) Costo del personale comparto ruolo amministrativo***	***31,012***
	BA2470	B.8.B.1) Costo del personale comparto ruolo amministrativo - tempo indeterminatc	31,012
	BA2480	B.8.B.2) Costo del personale comparto ruolo amministrativo - tempo determinatc	-
	BA2490	B.8.B.3) Costo del personale comparto ruolo amministrativo - altrc	-
	BA2500	**B.9) Oneri diversi di gestione**	**12,310**
	BA2510	***B.9.A) Imposte e tasse (escluso IRAP e IRES)***	-
	BA2520	***B.9.B) Perdite su crediti***	-
	BA2530	***B.9.C) Altri oneri diversi di gestione***	***12,310***
	BA2540	B.9.C.1) Indennità, rimborso spese e oneri sociali per gli Organi Direttivi e Collegio Sindacale	-
	BA2550	B.9.C.2) Altri oneri diversi di gestione	12,310
	BA2551	*B.9.C.3) Altri oneri diversi di gestione da Aziende sanitarie pubbliche della Regione*	-
	BA2552	*B.9.C.4) Altri oneri diversi di gestione - per Autoassicurazione*	-
	BA2560	Totale Ammortamenti	***2,773***
	BA2570	**B.10) Ammortamenti delle immobilizzazioni immateriali**	-
	BA2580	**B.11) Ammortamenti delle immobilizzazioni materiali**	***2,773***
	BA2590	***B.11.A) Ammortamento dei fabbricati***	**1,786**
	BA2600	*B.11.A.1) Ammortamenti fabbricati non strumentali (disponibili)*	-
	BA2610	*B.11.A.2) Ammortamenti fabbricati strumentali (indisponibili)*	1,786
	BA2620	B.11.B) Ammortamenti delle altre immobilizzazioni material	987
	BA2630	**B.12) Svalutazione delle immobilizzazioni e dei crediti**	**-**
	BA2640	B.12.A) Svalutazione delle immobilizzazioni immateriali e material	-
	BA2650	***B.12.B) Svalutazione dei crediti***	-

CeMin

	BA2660	**B.13) Variazione delle rimanenze**	**-**
	BA2670	***B.13.A) Variazione rimanenze sanitarie***	-
	BA2671	B.13.A.1) Prodotti farmaceutici ed emoderivati	-
	BA2672	B.13.A.2) Sangue ed emocomponenti	-
	BA2673	B.13.A.3) Dispositivi medici	-
	BA2674	*B.13.A.4) Prodotti dietetici*	-
	BA2675	B.13.A.5) Materiali per la profilassi (vaccini)	-
	BA2676	*B.13.A.6) Prodotti chimici*	-
	BA2677	B.13.A.7) Materiali e prodotti per uso veterinario	-
	BA2678	*B.13.A.8) Altri beni e prodotti sanitari*	-
	BA2680	***B.13.B) Variazione rimanenze non sanitarie***	-
	BA2681	*B.13.B.1) Prodotti alimentari*	-
	BA2682	*B.13.B.2) Materiali di guardaroba, di pulizia, e di convivenza in genere*	-
	BA2683	B.13.B.3) Combustibili, carburanti e lubrificanti	-
	BA2684	B.13.B.4) Supporti informatici e cancelleria	-
	BA2685	B.13.B.5) Materiale per la manutenzione	-
	BA2686	*B.13.B.6) Altri beni e prodotti non sanitari*	-
	BA2690	**B.14) Accantonamenti dell'esercizio**	**-**
	BA2700	***B.14.A) Accantonamenti per rischi***	**-**
	BA2710	*B.14.A.1) Accantonamenti per cause civili ed oneri processuali*	-
	BA2720	*B.14.A.2) Accantonamenti per contenzioso personale dipendente*	-
	BA2730	*B.14.A.3) Accantonamenti per rischi connessi all'acquisto di prestazioni sanitarie da privato*	-
	BA2740	*B.14.A.4) Accantonamenti per copertura diretta dei rischi (autoassicurazione)*	-
	BA2741	*B.14.A.5) Accantonamenti per franchigia assicurativa*	-
	BA2750	*B.14.A.6) Altri accantonamenti per rischi*	-
	BA2751	*B.14.A.7) Altri accantonamenti per interessi di mora*	-
	BA2760	***B.14.B) Accantonamenti per premio di operosità (SUMAI)***	-
	BA2770	***B.14.C) Accantonamenti per quote inutilizzate di contributi finalizzati e vincolati***	**-**
	BA2771	*B.14.C.1) Accantonamenti per quote inutilizzate contributi da Regione e Prov. Aut. per quota F.S. indistinto finalizzato*	-
	BA2780	B.14.C.2) Accantonamenti per quote inutilizzate contributi da Regione e Prov. Aut. per quota F.S. vincolato	-
	BA2790	*B.14.C.3) Accantonamenti per quote inutilizzate contributi da soggetti pubblici (extra fondo) vincolati*	-
	BA2800	B.14.C.4) Accantonamenti per quote inutilizzate contributi da soggetti pubblici per ricerca	-
	BA2810	*B.14.C.5) Accantonamenti per quote inutilizzate contributi vincolati da privati*	-
	BA2811	*B.14.C.6) Accantonamenti per quote inutilizzate contributi da soggetti privati per ricerca*	-
	BA2820	***B.14.D) Altri accantonamenti***	**-**
	BA2840	*B.14.D.1) Acc. Rinnovi convenzioni MMG/PLS/MCA*	-
	BA2850	*B.14.D.2) Acc. Rinnovi convenzioni Medici Sumai*	-
	BA2860	*B.14.D.3) Acc. Rinnovi contratt.: dirigenza medica*	-
	BA2870	*B.14.D.4) Acc. Rinnovi contratt.: dirigenza non medica*	-
	BA2880	*B.14.D.5) Acc. Rinnovi contratt.: comparto*	-
	BA2881	B.14.D.6) Acc. per Trattamento di fine rapporto dipendenti	-
	BA2882	B.14.D.7) Acc. per Trattamenti di quiescenza e simili	-
	BA2883	*B.14.D.8) Acc. per Fondi integrativi pensione*	-
	BA2884	*B.14.D.9) Acc. Incentivi funzioni tecniche art. 113 D.lgs 50/2016*	-
	BA2890	B.14.D.10) Altri accantonamenti	-
	BZ9999	**Totale costi della produzione (B)**	**4,810,326**
		C) Proventi e oneri finanziari	
	CA0010	**C.1) Interessi attivi**	**-**
	CA0020	***C.1.A) Interessi attivi su c/tesoreria unica***	-
	CA0030	C.1.B) Interessi attivi su c/c postali e bancari	-
	CA0040	C.1.C) Altri interessi attivi	-
	CA0050	**C.2) Altri proventi**	**-**
	CA0060	***C.2.A) Proventi da partecipazioni***	-
	CA0070	***C.2.B) Proventi finanziari da crediti iscritti nelle immobilizzazioni***	-
	CA0080	***C.2.C) Proventi finanziari da titoli iscritti nelle immobilizzazioni***	-
	CA0090	***C.2.D) Altri proventi finanziari diversi dai precedenti***	-
	CA0100	***C.2.E) Utili su cambi***	-
	CA0110	**C.3) Interessi passivi**	**-**
	CA0120	***C.3.A) Interessi passivi su anticipazioni di cassa***	-
	CA0130	C.3.B) Interessi passivi su mutui	-
	CA0140	C.3.C) Altri interessi passivi	-
	CA0150	**C.4) Altri oneri**	**-**

R.C.R.I.B.A.

	CA0160	***C.4.A) Altri oneri finanziari***	-
	CA0170	***C.4.B) Perdite su cambi***	-
	~~CZ9999~~	~~Totale proventi e oneri finanziari (C)~~	-
		D) Rettifiche di valore di attività finanziarie	
	DA0010	D.1) Rivalutazioni	-
	DA0020	D.2) Svalutazioni	-
	DZ9999	**Totale rettifiche di valore di attività finanziarie (D)**	**-**
		E) Proventi e oneri straordinari	
	EA0010	**E.1) Proventi straordinari**	**111,237**
	EA0020	E.1.A) Plusvalenze	-
	EA0030	***E.1.B) Altri proventi straordinari***	***111,237***
	EA0040	*E.1.B.1) Proventi da donazioni e liberalità diverse*	-
	EA0050	*E.1.B.2) Sopravvenienze attive*	-
	EA0051	*E.1.B.2.1) Sopravvenienze attive per quote F.S. vincolato*	-
R	EA0060	E.1.B.2.2) Sopravvenienze attive v/Aziende sanitarie pubbliche della Regione	-
	EA0070	*E.1.B.2.3) Sopravvenienze attive v/terzi*	-
	EA0080	E.1.B.2.3.A) Sopravvenienze attive v/terzi relative alla mobilità extraregionale	-
S	EA0090	E.1.B.2.3.B) Sopravvenienze attive v/terzi relative al personale	-
	EA0100	E.1.B.2.3.C) Sopravvenienze attive v/terzi relative alle convenzioni con medici di base	-
	EA0110	E.1.B.2.3.D) Sopravvenienze attive v/terzi relative alle convenzioni per la specialistica	-
	EA0120	E.1.B.2.3.E) Sopravvenienze attive v/terzi relative all'acquisto prestaz. sanitarie da operatori accreditati	-
	EA0130	E.1.B.2.3.F) Sopravvenienze attive v/terzi relative all'acquisto di beni e servizi	-
	EA0140	E.1.B.2.3.G) Altre sopravvenienze attive v/terzi	-
	EA0150	*E.1.B.3) Insussistenze attive*	*111,237*
	EA0160	*E.1.B.3.1) Insussistenze attive v/Aziende sanitarie pubbliche della Regione*	-
R	*EA0170*	*E.1.B.3.2) Insussistenze attive v/terzi*	*111,237*
	EA0180	E.1.B.3.2.A) Insussistenze attive v/terzi relative alla mobilità extraregionale	-
S	EA0190	E.1.B.3.2.B) Insussistenze attive v/terzi relative al personale	-
	EA0200	E.1.B.3.2.C) Insussistenze attive v/terzi relative alle convenzioni con medici di base	-
	EA0210	E.1.B.3.2.D) Insussistenze attive v/terzi relative alle convenzioni per la specialistica	-
	EA0220	E.1.B.3.2.E) Insussistenze attive v/terzi relative all'acquisto prestaz. sanitarie da operatori accreditati	-
	EA0230	E.1.B.3.2.F) Insussistenze attive v/terzi relative all'acquisto di beni e servizi	111,237
	EA0240	E.1.B.3.2.G) Altre insussistenze attive v/terzi	-
	EA0250	E.1.B.4) Altri proventi straordinari	-
	EA0260	**E.2) Oneri straordinari**	**-**
	EA0270	E.2.A) Minusvalenze	-
	EA0280	***E.2.B) Altri oneri straordinari***	**-**
	EA0290	*E.2.B.1) Oneri tributari da esercizi precedenti*	-
	EA0300	*E.2.B.2) Oneri da cause civili ed oneri processuali*	-
	EA0310	*E.2.B.3) Sopravvenienze passive*	-
	EA0320	*E.2.B.3.1) Sopravvenienze passive v/Aziende sanitarie pubbliche della Regione*	-
R	EA0330	E.2.B.3.1.A) Sopravvenienze passive v/Aziende sanitarie pubbliche relative alla mobilità intraregionale	-
R	EA0340	E.2.B.3.1.B) Altre sopravvenienze passive v/Aziende sanitarie pubbliche della Regione	-
R	*EA0350*	*E.2.B.3.2) Sopravvenienze passive v/terzi*	-
	EA0360	E.2.B.3.2.A) Sopravvenienze passive v/terzi relative alla mobilità extraregionale	-
S	EA0370	E.2.B.3.2.B) Sopravvenienze passive v/terzi relative al personale	-
	EA0380	*E.2.B.3.2.B.1) Soprav. passive v/terzi relative al personale - dirigenza medica*	-
	EA0390	*E.2.B.3.2.B.2) Soprav. passive v/terzi relative al personale - dirigenza non medica*	-
	EA0400	*E.2.B.3.2.B.3) Soprav. passive v/terzi relative al personale - comparto*	-
	EA0410	E.2.B.3.2.C) Sopravvenienze passive v/terzi relative alle convenzioni con medici di base	-
	EA0420	E.2.B.3.2.D) Sopravvenienze passive v/terzi relative alle convenzioni per la specialistica	-
	EA0430	E.2.B.3.2.E) Sopravvenienze passive v/terzi relative all'acquisto prestaz. sanitarie da operatori accreditati	-
	EA0440	E.2.B.3.2.F) Sopravvenienze passive v/terzi relative all'acquisto di beni e servizi	-
	EA0450	E.2.B.3.2.G) Altre sopravvenienze passive v/terzi	-
	EA0460	*E.2.B.4) Insussistenze passive*	-
	EA0461	*E.2.B.4.1) Insussistenze passive per quote F.S. vincolato*	-
	EA0470	E.2.B.4.2) Insussistenze passive v/Aziende sanitarie pubbliche della Regione	-
R	*EA0480*	*E.2.B.4.3) Insussistenze passive v/terzi*	-
	EA0490	E.2.B.4.3.A) Insussistenze passive v/terzi relative alla mobilità extraregionale	-
S	EA0500	E.2.B.4.3.B) Insussistenze passive v/terzi relative al personale	-
	EA0510	E.2.B.4.3.C) Insussistenze passive v/terzi relative alle convenzioni con medici di base	-
	EA0520	E.2.B.4.3.D) Insussistenze passive v/terzi relative alle convenzioni per la specialistica	-
	EA0530	E.2.B.4.3.E) Insussistenze passive v/terzi relative all'acquisto prestaz. sanitarie da operatori accreditati	-
	EA0540	E.2.B.4.3.F) Insussistenze passive v/terzi relative all'acquisto di beni e servizi	-
	EA0550	E.2.B.4.3.G) Altre insussistenze passive v/terzi	-
	EA0560	*E.2.B.5) Altri oneri straordinari*	-

C.R.I.B.A.

	EZ9999	**Totale proventi e oneri straordinari (E)**	**111,237**
	XA0000	**Risultato prima delle imposte (A - B +/- C +/- D +/- E)**	**158,891**
		Y) Imposte e tasse	
	YA0010	**Y.1) IRAP**	**158,891**
	YA0020	***Y.1.A) IRAP relativa a personale dipendente***	158,891
	YA0030	***Y.1.B) IRAP relativa a collaboratori e personale assimilato a lavoro dipendente***	-
	YA0040	***Y.1.C) IRAP relativa ad attività di libera professione (intramoenia)***	-
	YA0050	***Y.1.D) IRAP relativa ad attività commerciale***	-
	YA0060	**Y.2) IRES**	**-**
	YA0070	***Y.2.A) IRES su attività istituzionale***	-
	YA0080	***Y.2.B) IRES su attività commerciale***	-
	YA0090	**Y.3) Accantonamento a F.do Imposte (Accertamenti, condoni, ecc.)**	-
	YZ9999	**Totale imposte e tasse (Y)**	**158,891**
	ZZ9999	**RISULTATO DI ESERCIZIO**	**-**

F.to Il Direttore Generale ai sensi D.Lgs. 39/93 .....
F.to Il Responsabile Economico Finanziario ai sensi D.Lgs. 39/93.....

RLS.C.R.I.B.A.

709	ASST DI LODI

Cod.	Voce	2018	2019	
		Valore netto al 31/12/2018	*Valore netto al 31/12/2019*	*Variazione*
		A	B	(B-A)
	RICAVI			
AOIR01	DRG	62,868,000	61,552,219	- *1,315,781*
AOIR02	Funzioni non tariffate	14,259,000	13,399,387	- *859,613*
AOIR03	Ambulatoriale	37,517,000	38,287,031	*770,031*
AOIR04	Neuropsichiatria	1,194,000	1,351,792	*157,792*
AOIR05	Screening	583,000	627,605	*44,605*
AOIR06	Entrate proprie	13,365,000	12,283,219	- *1,081,781*
AOIR07	Libera professione (art. 55 CCNL)	2,312,000	2,715,958	*403,958*
AOIR08	Psichiatria	2,810,000	2,830,610	*20,610*
AOIR09	File F	12,083,000	12,610,626	*527,626*
AOIR10	Utilizzi contributi esercizi precedenti	480,000	332,574	- *147,426*
AOIR11	Altri contributi da Regione (al netto rettifiche)	29,183,000	29,361,675	*178,675*
AOIR12	Altri contributi (al netto rettifiche)	5,092,000	5,091,966	- *34*
AOIR13	Proventi finanziari e straordinari	126,000	231,170	*105,170*
AOIR15	Prestazioni sanitarie	7,874,000	7,981,908	*107,908*
	Totale Ricavi (al netto capitalizzati)	**189,746,000**	**188,657,740**	**-** ***1,088,260***
	COSTI			
AOIC01	Personale	116,528,000	118,417,071	*1,889,071*
AOIC02	IRAP personale dipendente	7,689,000	7,837,149	*148,149*
AOIC03	Libera professione (art. 55 CCNL) + IRAP	1,821,000	2,175,181	*354,181*
AOIC04	Beni e Servizi (netti)	80,280,000	81,667,771	*1,387,771*
AOIC05	Ammortamenti (al netto dei capitalizzati)	1,519,000	1,264,299	- *254,701*
AOIC06	Altri costi	5,623,000	5,275,687	- *347,313*
AOIC07	Accantonamenti dell'esercizio	3,874,000	2,764,227	- *1,109,773*
AOIC08	Oneri finanziari e straordinari	41,000	69,941	*28,941*
AOIC17	Integrativa e protesica	3,741,000	4,329,580	*588,580*
	Totale Costi (al netto capitalizzati)	**221,116,000**	**223,800,906**	***2,684,906***
AOIR14	Contributo da destinare al finanziamento del PSSR, progetti obiettivo, miglioramento qualità offerta e realizzazione piani di sviluppo regionali (FSR indistinto)	31,370,000	35,143,166	*3,773,166*
	Risultato economico	**-**	**-**	**-**

(Valori in Euro)

RISERVATO

709	ASST DI LODI
	SCHEDA RIEPILOGATIVA AREA SANITARIA

Cod.	Voce	2018	2019	
		Valore netto al 31/12/2018	*Valore netto al 31/12/2019*	*Variazione*
		A	B	(B-A)
	RICAVI			
AOIR01	DRG	62,868,000	61,552,219	- *1,315,781*
AOIR02	Funzioni non tariffate	14,259,000	13,399,387	- *859,613*
AOIR03	Ambulatoriale	37,517,000	38,287,031	*770,031*
AOIR04	Neuropsichiatria	1,194,000	1,351,792	*157,792*
AOIR05	Screening	583,000	627,605	*44,605*
AOIR06	Entrate proprie	12,128,000	11,181,700	- *946,300*
AOIR07	Libera professione (art. 55 CCNL)	2,312,000	2,715,958	*403,958*
AOIR08	Psichiatria	2,810,000	2,830,610	*20,610*
AOIR09	File F	12,083,000	12,610,626	*527,626*
AOIR10	Utilizzi contributi esercizi precedenti	480,000	332,574	- *147,426*
AOIR11	Altri contributi da Regione (al netto rettifiche)	10,815,000	9,901,868	- *913,132*
AOIR12	Altri contributi (al netto rettifiche)	236,000	165,697	- *70,303*
AOIR13	Proventi finanziari e straordinari	47,000	119,933	*72,933*
AOIR15	Prestazioni sanitarie	7,874,000	7,981,908	*107,908*
	Totale Ricavi (al netto capitalizzati)	**165,206,000**	**163,058,908**	**-** ***2,147,092***
	COSTI			
AOIC01	Personale	104,951,000	106,701,610	*1,750,610*
AOIC02	IRAP personale dipendente	6,915,000	7,054,097	*139,097*
AOIC03	Libera professione (art. 55 CCNL) + IRAP	1,821,000	2,175,181	*354,181*
AOIC04	Beni e Servizi (netti)	74,691,000	75,668,253	*977,253*
AOIC05	Ammortamenti (al netto dei capitalizzati)	1,108,000	976,575	- *131,425*
AOIC06	Altri costi	3,180,000	2,821,187	- *358,813*
AOIC07	Accantonamenti dell'esercizio	3,873,000	2,735,230	- *1,137,770*
AOIC08	Oneri finanziari e straordinari	37,000	69,941	*32,941*
AOIC17	Integrativa e protesica	-	-	-
	Totale Costi (al netto capitalizzati)	**196,576,000**	**198,202,074**	***1,626,074***
AOIR14	Contributo da destinare al finanziamento del PSSR, progetti obiettivo, miglioramento qualità offerta e realizzazione piani di sviluppo regionali (FSR indistinto)	31,370,000	35,143,166	*3,773,166*
	Risultato economico	**-**	**-**	**-**

(Valori in Euro)

RISERVATO

709	ASST DI LODI

SCHEDA RIEPILOGATIVA AREA TERRITORIALE

Cod.	Voce	2018	2019	
		Valore netto al 31/12/2018	*Valore netto al 31/12/2019*	*Variazione*
		A	B	(B-A)
	RICAVI			
AOIR01	DRG	-	-	-
AOIR02	Funzioni non tariffate	-	-	-
AOIR03	Ambulatoriale	-	-	-
AOIR04	Neuropsichiatria	-	-	-
AOIR05	Screening	-	-	-
AOIR06	Entrate proprie	1,237,000	1,101,519	*- 135,481*
AOIR07	Libera professione (art. 55 CCNL)	-	-	-
AOIR08	Psichiatria	-	-	-
AOIR09	File F	-	-	-
AOIR10	Utilizzi contributi esercizi precedenti	-	-	-
AOIR11	Altri contributi da Regione (al netto rettifiche)	18,368,000	19,459,807	*1,091,807*
AOIR12	Altri contributi (al netto rettifiche)	17,000	69,653	*52,653*
AOIR13	Proventi finanziari e straordinari	-	-	-
AOIR15	Prestazioni sanitarie	-	-	-
	Totale Ricavi (al netto capitalizzati)	**19,622,000**	**20,630,979**	***1,008,979***
	COSTI			
AOIC01	Personale	9,258,000	9,347,968	*89,968*
AOIC02	IRAP personale dipendente	617,000	624,161	*7,161*
AOIC03	Libera professione (art. 55 CCNL) + IRAP	-	-	-
AOIC04	Beni e Servizi (netti)	5,410,000	5,831,168	*421,168*
AOIC05	Ammortamenti (al netto dei capitalizzati)	408,000	286,315	*- 121,685*
AOIC06	Altri costi	183,000	182,790	*- 210*
AOIC07	Accantonamenti dell'esercizio	1,000	28,997	*27,997*
AOIC08	Oneri finanziari e straordinari	4,000	-	*- 4,000*
AOIC17	Integrativa e protesica	3,741,000	4,329,580	*588,580*
	Totale Costi (al netto capitalizzati)	**19,622,000**	**20,630,979**	***1,008,979***
AOIR14	Contributo da destinare al finanziamento del PSSR, progetti obiettivo, miglioramento qualità offerta e realizzazione piani di sviluppo regionali (FSR indistinto)	-	-	-
	Risultato economico	**-**	**-**	**-**

(Valori in Euro)

RISERVATO

709	ASST DI LODI
	SCHEDA RIEPILOGATIVA AREA EMERGENZA 118

Cod.	Voce	2018	2019	
		Valore netto al 31/12/2018	*Valore netto al 31/12/2019*	*Variazione*
		A	B	(B-A)
	RICAVI			
AOIR01	DRG	-	-	-
AOIR02	Funzioni non tariffate	-	-	-
AOIR03	Ambulatoriale	-	-	-
AOIR04	Neuropsichiatria	-	-	-
AOIR05	Screening	-	-	-
AOIR06	Entrate proprie	-	-	-
AOIR07	Libera professione (art. 55 CCNL)	-	-	-
AOIR08	Psichiatria	-	-	-
AOIR09	File F	-	-	-
AOIR10	Utilizzi contributi esercizi precedenti	-	-	-
AOIR11	Altri contributi da Regione (al netto rettifiche)	-	-	-
AOIR12	Altri contributi (al netto rettifiche)	4,839,000	4,856,616	*17,616*
AOIR13	Proventi finanziari e straordinari	79,000	111,237	*32,237*
AOIR15	Prestazioni sanitarie	-	-	-
	Totale Ricavi (al netto capitalizzati)	**4,918,000**	**4,967,853**	***49,853***
	COSTI			
AOIC01	Personale	2,319,000	2,367,493	*48,493*
AOIC02	IRAP personale dipendente	157,000	158,891	*1,891*
AOIC03	Libera professione (art. 55 CCNL) + IRAP	-	-	-
AOIC04	Beni e Servizi (netti)	179,000	168,350	- *10,650*
AOIC05	Ammortamenti (al netto dei capitalizzati)	3,000	1,409	- *1,591*
AOIC06	Altri costi	2,260,000	2,271,710	*11,710*
AOIC07	Accantonamenti dell'esercizio	-	-	-
AOIC08	Oneri finanziari e straordinari	-	-	-
AOIC17	Integrativa e protesica	-	-	-
	Totale Costi (al netto capitalizzati)	**4,918,000**	**4,967,853**	***49,853***
AOIR14	Contributo da destinare al finanziamento del PSSR, progetti obiettivo, miglioramento qualità offerta e realizzazione piani di sviluppo regionali (FSR indistinto)	-	-	-
	Risultato economico	**-**	**-**	**-**

(Valori in Euro)

RISERVATO

AZIENDE SOCIO SANITARIE TERRITORIALI - INDICATORI DI BILANCIO Consuntivo 2019

709 **ASST DI LODI**

RISCRIBA

Indicatori economici-gestionali		Valore netto al 31/12/2018	Valore netto al 31/12/2019	**Valore netto al 31/12/2018**	**Valore netto al 31/12/2019**
Indicatore 1:	Costi del personale	105,003,000	106,730,222	**63.58%**	**65.50%**
	Ricavi della gestione caratteristica	165,159,000	162,938,975		
Indicatore 2:	Costi per beni e servizi	78,240,000	79,784,635	**47.37%**	**48.97%**
	Ricavi della gestione caratteristica	165,159,000	162,938,975		
Sottoindicatore 2.1:	Acquisti di beni sanitari	38,602,000	38,803,942	**23.37%**	**23.82%**
	Ricavi della gestione caratteristica	165,159,000	162,938,975		
Sottoindicatore 2.1.1:	*Farmaci ed emoderivati*	*19,941,000*	*20,939,993*	**12.07%**	**12.85%**
	Ricavi della gestione caratteristica	*165,159,000*	*162,938,975*		
Sottoindicatore 2.1.2:	*Materiali diagnostici*	*4,731,000*	*4,724,403*	**2.86%**	**2.90%**
	Ricavi della gestione caratteristica	*165,159,000*	*162,938,975*		
Sottoindicatore 2.1.3:	*Presidi chirurgici e materiali sanitari*	*1,321,000*	*1,302,378*	**0.80%**	**0.80%**
	Ricavi della gestione caratteristica	*165,159,000*	*162,938,975*		
Sottoindicatore 2.1.4:	*Materiali protesici*	*3,473,000*	*3,529,993*	**2.10%**	**2.17%**
	Ricavi della gestione caratteristica	*165,159,000*	*162,938,975*		
Sottoindicatore 2.2:	Acquisti di beni non sanitari	3,510,000	3,564,207	**2.13%**	**2.19%**
	Ricavi della gestione caratteristica	165,159,000	162,938,975		
Sottoindicatore 2.3:	e altre prestazioni di lavoro sanitarie e	85,000	72,173	**0.05%**	**0.04%**
	Ricavi della gestione caratteristica	165,159,000	162,938,975		

Sottoindicatore 2.4:	rilevanza sanitaria Ricavi della gestione caratteristica	6,880,000 165,159,000	6,046,471 162,938,975	**4.17%**	**3.71%**
Sottoindicatore 2.5:	Servizi non sanitari Ricavi della gestione caratteristica	14,205,000 165,159,000	15,271,949 162,938,975	**8.60%**	**9.37%**
Sottoindicatore 2.6:	e altre prestazioni di lavoro non Ricavi della gestione caratteristica	196,000 165,159,000	192,543 162,938,975	**0.12%**	**0.12%**
Sottoindicatore 2.7:	esternalizzata) Ricavi della gestione caratteristica	7,831,000 165,159,000	7,683,320 162,938,975	**4.74%**	**4.72%**
Sottoindicatore 2.8:	Godimento di beni di terzi Ricavi della gestione caratteristica	2,327,000 165,159,000	2,568,287 162,938,975	**1.41%**	**1.58%**
Sottoindicatore 2.9:	Integrativa e protesica Ricavi della gestione caratteristica	3,741,000 165,159,000	4,329,580 162,938,975	**2.27%**	**2.66%**
Indicatore 3:	Costi caratteristici Ricavi della gestione caratteristica	200,774,000 165,159,000	202,787,816 162,938,975	**121.56%**	**124.46%**
Indicatore 4:	Costi caratteristici Totale costi al netto amm.ti sterilizzati	200,774,000 196,096,000	202,787,816 197,869,500	**102.39%**	**102.49%**
Indicatore 5	Contributo PSSR Ricavi della gestione caratteristica	31,370,000 -	35,143,166 -	**0.00%**	**0.00%**

Note:

(1) Costi del personale: personale strutturato (mod A) e costo dei contratti atipici (righe di bilancio: prestazioni lavoro interinale, collaborazioni coordinate e con
(2) Ricavi della gestione caratteristica: valore della produzione al netto dei costi capitalizzati e dell'eventuale contributo PSSR.

(3) Costi per beni e servizi: somma delle seguenti categorie: acquisti di beni, acquisti di servizi, manutenzione e riparazioni, godimento di beni di terzi, oneri dive
(4) Costi caratteristici: comprende i Costi della produzione, oneri finanziari e imposte e tasse.
(5) Totale costi al netto amm.ti sterilizzati: totale complessivo dei costi al netto dei costi capitalizzati.

PRESCRIBA

BILANCIO SANITARIO

A.1.A) Contributi da Regione per quota Fondo Sanitario regionale

Dettaglio conto new: 40101080000000
Contributi per obiettivi di piano sanitario nazionale (di parte corrente) (FSR indistinto)

Descrizione dell'ente o del soggetto concedente	nr. atto di assegnazione	Destinazione dell'assegnazione	IMPORTI ASSEGNATI: Investimenti Assegnati (€)	Beni e servizi assegnati (€)	Prestazioni MMG/PLS/MCA	Prestazioni Sanitarie	Costi Personale assegnati (€)	Altri oneri assegnati (€)	Totale assegnato (€)	DATI CONSUNTIVO: Investimenti preventivo (€)	Beni e servizi assegnati (€)	Prestazioni MMG/PLS/MCA	Prestazioni Sanitarie	Costi Personale assegnati (€)	Altri oneri assegnati (€)	Importo utilizzato preventivo (€)	Accant. quote inutilizzate contributi (€)	Incassato su assegnato 2019	Credito residuo su assegnato 2019	Importo Utilizzato CE (€)	Importo Utilizzato DI CUI SOCIO SAN (€)
REGIONE LOMBARDIA DG SALUTE		Contributo per ATS: Progetti Psichiatria							-							-	-		-	-	
REGIONE LOMBARDIA DG SALUTE		Contributo per ATS: Progetti Neuropsichitaria							-							-	-		-	-	
REGIONE LOMBARDIA DG SALUTE		Contributo per ATS: Ambulatori al sabato							-							-	-		-	-	
REGIONE LOMBARDIA DG SALUTE		Contributo per ATS: Progettualità CREG							-							-	-		-	-	
									-							-	-		-	-	
									-							-	-		-	-	
									-							-	-		-	-	
									-							-	-		-	-	
									-							-	-		-	-	
									-							-	-		-	-	
									-							-	-		-	-	
									-							-	-		-	-	
									-							-	-		-	-	
									-							-	-		-	-	
									-							-	-		-	-	
									-							-	-		-	-	
									-							-	-		-	-	
									-							-	-		-	-	
									-							-	-		-	-	
									-							-	-		-	-	
									-							-	-		-	-	
									-							-	-		-	-	
									-							-	-		-	-	
									-							-	-		-	-	
									-							-	-		-	-	
									-							-	-		-	-	
									-							-	-		-	-	
									-							-	-		-	-	
									-							-	-		-	-	
									-							-	-		-	-	
									-							-	-		-	-	
									-							-	-		-	-	
									-							-	-		-	-	
									-							-	-		-	-	
									-							-	-		-	-	
									-							-	-		-	-	
									-							-	-		-	-	
									-							-	-		-	-	
									-							-	-		-	-	
									-							-	-		-	-	
									-							-	-		-	-	
									-							-	-		-	-	
									-							-	-		-	-	
									-							-	-		-	-	
									-							-	-		-	-	
									-							-	-		-	-	
									-							-	-		-	-	
									-							-	-		-	-	
									-							-	-		-	-	
									-							-	-		-	-	
TOTALE NOTA INTEGRATIVA -Consuntivo - 2019			0	0	0	0	0	0	0	0	0	0	0	0	0	0	0	0	0	0	0

Dettaglio conto new: 40101110000000
Altri contributi da Regione (FSR indistinto)

Descrizione dell'ente o del soggetto concedente	nr. atto di assegnazione	Destinazione dell'assegnazione	IMPORTI ASSEGNATI: Investimenti Assegnati (€)	Beni e servizi assegnati (€)	Prestazioni MMG/PLS/MCA	Prestazioni Sanitarie	Costi Personale assegnati (€)	Altri oneri assegnati (€)	Totale assegnato (€)	DATI CONSUNTIVO: Investimenti preventivo (€)	Beni e servizi assegnati (€)	Prestazioni MMG/PLS/MCA	Prestazioni Sanitarie	Costi Personale assegnati (€)	Altri oneri assegnati (€)	Importo utilizzato preventivo (€)	Accant. quote inutilizzate contributi (€)	Incassato su assegnato 2019	Credito residuo su assegnato 2019	Importo Utilizzato CE (€)	Importo Utilizzato DI CUI SOCIO SAN (€)
REGIONE LOMBARDIA DG SALUTE		Contributo per ATS: Reti ODCP							-							-	-		-	-	
REGIONE LOMBARDIA DG SALUTE		Contributo per ATS: Subacuti							-							-	-		-	-	
REGIONE LOMBARDIA DG SALUTE		Contributo per ATS: SISS Farmaceutica							-							-	-		-	-	
REGIONE LOMBARDIA DG SALUTE		Contributo per ATS: L. 210/92							-							-	-		-	-	
REGIONE LOMBARDIA DG SALUTE	Decreto n. 7217 del 22.06.2020	Contributo per ASST/IRCCS: Equiparazione finanziaria		3,511,000					3,511,000		3,511,000					3,511,000	-	3,335,450	175,550	-	

Descrizione dell'ente o del soggetto concedente	nr. atto di assegnazione	Destinazione dell'assegnazione	Investimenti Assegnati (€)	Beni e servizi assegnati (€)	Prestazioni MMG/PLS/MCA	Prestazioni Sanitarie	Costi Personale assegnati (€)	Altri oneri assegnati (€)	Totale assegnato (€)	Investimenti preventivo (€)	Beni e servizi assegnati (€)	Prestazioni MMG/PLS/MCA	Prestazioni Sanitarie	Costi Personale assegnati (€)	Altri oneri assegnati (€)	Importo utilizzato preventivo (€)	Accant. quote inutilizzate contributi (€)	Incassato su assegnato 2019	Credito residuo su assegnato 2019	Importo Utilizzato CE (€)	Importo Utilizzato DI CUI SOCIO SAN (€)
REGIONE LOMBARDIA DG SALUTE		Contributo per ASST/IRCCS: Sanità Penitenziaria							-							-	-		-	-	
REGIONE LOMBARDIA DG SALUTE		Contributo per ASST/IRCCS: Nuovi Ospedali							-							-	-		-	-	
REGIONE LOMBARDIA DG SALUTE	Decreto n. 7217 del 22.06.2020	Contributo per ASST/IRCCS: storicizzazione anni precedenti		2,420,000					2,420,000		2,420,000					2,420,000	-	2,299,000	121,000	-	
REGIONE LOMBARDIA DG SALUTE	Decreto n. 7217 del 22.06.2020	Contributo per ASST/IRCCS: accantonamenti franchigie/SIR e autoassicurazione		1,669,000					1,669,000		1,669,000					1,669,000	-		1,669,000	1,669,000	
REGIONE LOMBARDIA DG SALUTE	Decreto n. 7217 del 22.06.2020	Contributo RAR (compresi oneri e Irap)					1,033,259		1,033,259					1,033,259		1,033,259	-	859,750	173,509	-	
REGIONE LOMBARDIA DG SALUTE		Contributo rimodulazione funzioni anni pregressi							-							-	-		-	-	
REGIONE LOMBARDIA DG SALUTE		Contributo abbattimento File F							-							-	-		-	-	
REGIONE LOMBARDIA DG SALUTE	Decreto n. 7217 del 22.06.2020	Contributo per rinnovi contrattuali					489,318		489,318					489,318		489,318	-	282,996	206,322	-	
REGIONE LOMBARDIA DG SALUTE	Decreto n. 7217 del 22.06.2020	Contributo per Fleet Management DGR XI/1565/2019		163,084					163,084		163,084					163,084	-	154,930	8,154	-	
REGIONE LOMBARDIA DG SALUTE	Decreto n. 7217 del 22.06.2020	Altri contributi-Corsi formazione malattie infettive		45,434					45,434		45,434					45,434	-		45,434	-	
REGIONE LOMBARDIA DG SALUTE	Decreto n. 7217 del 22.06.2020	Contributo per rinnovi contrattuali SUMAI						46,794	46,794						46,794	46,794	-		46,794	-	
									-							-	-		-	-	
									-							-	-		-	-	
									-							-	-		-	-	
									-							-	-		-	-	
									-							-	-		-	-	
									-							-	-		-	-	
									-							-	-		-	-	
									-							-	-		-	-	
									-							-	-		-	-	
									-							-	-		-	-	
									-							-	-		-	-	
									-							-	-		-	-	
									-							-	-		-	-	
									-							-	-		-	-	
									-							-	-		-	-	
									-							-	-		-	-	
									-							-	-		-	-	
									-							-	-		-	-	
									-							-	-		-	-	
									-							-	-		-	-	
									-							-	-		-	-	
									-							-	-		-	-	
									-							-	-		-	-	
									-							-	-		-	-	
									-							-	-		-	-	
									-							-	-		-	-	
									-							-	-		-	-	
									-							-	-		-	-	
									-							-	-		-	-	
									-							-	-		-	-	
TOTALE NOTA INTEGRATIVA -Consuntivo - 2019			**0**	**7,808,518**	**0**	**0**	**1,522,577**	**46,794**	**9,377,889**	**0**	**7,808,518**	**0**	**0**	**1,522,577**	**46,794**	**9,377,889**	**0**	**6,932,126**	**2,445,763**	**1,669,000**	**0**

Dettaglio conto new: 40101120000000
Altri contributi da Regione per servizi socio-sanitari (ASSI)-(FSR indistinto)

			IMPORTI ASSEGNATI							DATI CONSUNTIVO											
Descrizione dell'ente o del soggetto concedente	nr. atto di assegnazione	Destinazione dell'assegnazione	Investimenti Assegnati (€)	Beni e servizi assegnati (€)	Prestazioni MMG/PLS/MCA	Prestazioni Sanitarie	Costi Personale assegnati (€)	Altri oneri assegnati (€)	Totale assegnato (€)	Investimenti preventivo (€)	Beni e servizi assegnati (€)	Prestazioni MMG/PLS/MCA	Prestazioni Sanitarie	Costi Personale assegnati (€)	Altri oneri assegnati (€)	Importo utilizzato preventivo (€)	Accant. quote inutilizzate contributi (€)	Incassato su assegnato 2019	Credito residuo su assegnato 2019	Importo Utilizzato CE (€)	Importo Utilizzato DI CUI SOCIO SAN (€)
									-							-	-		-	-	
									-							-	-		-	-	
									-							-	-		-	-	
									-							-	-		-	-	
									-							-	-		-	-	
									-							-	-		-	-	
									-							-	-		-	-	
									-							-	-		-	-	
									-							-	-		-	-	
									-							-	-		-	-	
									-							-	-		-	-	
									-							-	-		-	-	
									-							-	-		-	-	
									-							-	-		-	-	
									-							-	-		-	-	
									-							-	-		-	-	
									-							-	-		-	-	
									-							-	-		-	-	
									-							-	-		-	-	
									-							-	-		-	-	
									-							-	-		-	-	
									-							-	-		-	-	
									-							-	-		-	-	
									-							-	-		-	-	

R.L.S.C.R.I.P.A.

									-							-	-		-	-	
									-							-	-		-	-	
									-							-	-		-	-	
									-							-	-		-	-	
									-							-	-		-	-	
									-							-	-		-	-	
									-							-	-		-	-	
									-							-	-		-	-	
									-							-	-		-	-	
									-							-	-		-	-	
									-							-	-		-	-	
									-							-	-		-	-	
									-							-	-		-	-	
									-							-	-		-	-	
									-							-	-		-	-	
									-							-	-		-	-	
									-							-	-		-	-	
									-							-	-		-	-	
									-							-	-		-	-	
									-							-	-		-	-	
									-							-	-		-	-	
									-							-	-		-	-	
									-							-	-		-	-	
									-							-	-		-	-	
									-							-	-		-	-	
									-							-	-		-	-	
TOTALE NOTA INTEGRATIVA -Consuntivo - 2019			0	0	0	0	0	0	0	0	0	0	0	0	0	0	0	0	0	0	0

Dettaglio conto new: 40101130000000
Contributi da Regione (FSR vincolato)

			IMPORTI ASSEGNATI							DATI CONSUNTIVO											
Descrizione dell'ente o del soggetto concedente	nr. atto di assegnazione	Destinazione dell'assegnazione	Investimenti Assegnati (€)	Beni e servizi assegnati (€)	Prestazioni MMG/PLS/MCA	Prestazioni Sanitarie	Costi Personale assegnati (€)	Altri oneri assegnati (€)	Totale assegnato (€)	Investimenti preventivo (€)	Beni e servizi assegnati (€)	Prestazioni MMG/PLS/MCA	Prestazioni Sanitarie	Costi Personale assegnati (€)	Altri oneri assegnati (€)	Importo utilizzato preventivo (€)	Accant. quote inutilizzate contributi (€)	Incassato su assegnato 2019	Credito residuo su assegnato 2019	Importo Utilizzato CE (€)	Importo Utilizzato DI CUI SOCIO SAN (€)
REGIONE LOMBARDIA DG SALUTE		Contributo per ASST/IRCCS: Corsi di formazione L. 135/90 AIDS							-							-	-		-	-	
REGIONE LOMBARDIA DG SALUTE		Contributo per ATS: AIDS (L. 135/90) Domiciliare							-							-	-		-	-	
REGIONE LOMBARDIA DG SALUTE	Decreto n. 7217 del 22.06.2020	Contributo per ASST/IRCCS: Sanità Penitenziaria		247,586					247,586		247,586					247,586	-	213,750	33,836	-	
									-							-	-		-	-	
									-							-	-		-	-	
									-							-	-		-	-	
									-							-	-		-	-	
									-							-	-		-	-	
									-							-	-		-	-	
									-							-	-		-	-	
									-							-	-		-	-	
									-							-	-		-	-	
									-							-	-		-	-	
									-							-	-		-	-	
									-							-	-		-	-	
									-							-	-		-	-	
									-							-	-		-	-	
									-							-	-		-	-	
									-							-	-		-	-	
									-							-	-		-	-	
									-							-	-		-	-	
									-							-	-		-	-	
									-							-	-		-	-	
									-							-	-		-	-	

R.L. S.C.R.I.B.A.

Descrizione dell'ente o del soggetto concedente	nr. atto di assegnazione	Destinazione dell'assegnazione	Investimenti Assegnati (€)	Beni e servizi assegnati (€)	Prestazioni MMG/PLS/MCA	Prestazioni Sanitarie	Costi Personale assegnati (€)	Altri oneri assegnati (€)	Totale assegnato (€)	Investimenti preventivo (€)	Beni e servizi assegnati (€)	Prestazioni MMG/PLS/MCA	Prestazioni Sanitarie	Costi Personale assegnati (€)	Altri oneri assegnati (€)	Importo utilizzato preventivo (€)	Accant. quote inutilizzate contributi (€)	Incassato su assegnato 2019	Credito residuo su assegnato 2019	Importo Utilizzato CE (€)	Importo Utilizzato DI CUI SOCIO SAN (€)
									-							-	-		-	-	
									-							-	-		-	-	
									-							-	-		-	-	
									-							-	-		-	-	
									-							-	-		-	-	
									-							-	-		-	-	
									-							-	-		-	-	
									-							-	-		-	-	
									-							-	-		-	-	
									-							-	-		-	-	
									-							-	-		-	-	
									-							-	-		-	-	
									-							-	-		-	-	
									-							-	-		-	-	
									-							-	-		-	-	
									-							-	-		-	-	
									-							-	-		-	-	
									-							-	-		-	-	
									-							-	-		-	-	
									-							-	-		-	-	
									-							-	-		-	-	
									-							-	-		-	-	
									-							-	-		-	-	
									-							-	-		-	-	
									-							-	-		-	-	
									-							-	-		-	-	
TOTALE NOTA INTEGRATIVA -Consuntivo - 2019			0	247,586	0	0	0	0	247,586	0	247,586	0	0	0	0	247,586	0	213,750	33,836	0	0

A.1.B) Contributi c/esercizio da enti pubblici (Extra Fondo)

Dettaglio conto new: 40102010010000
Contributi da Regione (extra fondo) - Gettito fiscalità regionale

Descrizione dell'ente o del soggetto concedente	nr. atto di assegnazione	Destinazione dell'assegnazione	IMPORTI ASSEGNATI							DATI CONSUNTIVO											
			Investimenti Assegnati (€)	Beni e servizi assegnati (€)	Prestazioni MMG/PLS/MCA	Prestazioni Sanitarie	Costi Personale assegnati (€)	Altri oneri assegnati (€)	Totale assegnato (€)	Investimenti preventivo (€)	Beni e servizi assegnati (€)	Prestazioni MMG/PLS/MCA	Prestazioni Sanitarie	Costi Personale assegnati (€)	Altri oneri assegnati (€)	Importo utilizzato preventivo (€)	Accant. quote inutilizzate contributi (€)	Incassato su assegnato 2019	Credito residuo su assegnato 2019	Importo Utilizzato CE (€)	Importo Utilizzato DI CUI SOCIO SAN (€)
									-							-	-		-	-	
									-							-	-		-	-	
									-							-	-		-	-	
									-							-	-		-	-	
									-							-	-		-	-	
									-							-	-		-	-	
									-							-	-		-	-	
									-							-	-		-	-	
									-							-	-		-	-	
									-							-	-		-	-	
									-							-	-		-	-	
									-							-	-		-	-	
									-							-	-		-	-	
									-							-	-		-	-	
									-							-	-		-	-	
									-							-	-		-	-	
									-							-	-		-	-	
									-							-	-		-	-	
									-							-	-		-	-	
									-							-	-		-	-	
TOTALE NOTA INTEGRATIVA -Consuntivo - 2019			-	-	-	-	-	-	-	-	-	-	-	-	-	-	-	-	-	-	-

Dettaglio conto new: 40102010020000
Contributi da Regione (extra fondo) - Altri contributi regionali extra fondo

Descrizione dell'ente o del soggetto concedente	nr. atto di assegnazione	Destinazione dell'assegnazione	IMPORTI ASSEGNATI							DATI CONSUNTIVO											
			Investimenti Assegnati (€)	Beni e servizi assegnati (€)	Prestazioni MMG/PLS/MCA	Prestazioni Sanitarie	Costi Personale assegnati (€)	Altri oneri assegnati (€)	Totale assegnato (€)	Investimenti preventivo (€)	Beni e servizi assegnati (€)	Prestazioni MMG/PLS/MCA	Prestazioni Sanitarie	Costi Personale assegnati (€)	Altri oneri assegnati (€)	Importo utilizzato preventivo (€)	Accant. quote inutilizzate contributi (€)	Incassato su assegnato 2019	Credito residuo su assegnato 2019	Importo Utilizzato CE (€)	Importo Utilizzato DI CUI SOCIO SAN (€)
									-							-	-		-	-	
									-							-	-		-	-	
									-							-	-		-	-	
									-							-	-		-	-	
									-							-	-		-	-	
									-							-	-		-	-	
									-							-	-		-	-	
									-							-	-		-	-	
									-							-	-		-	-	
									-							-	-		-	-	
									-							-	-		-	-	
									-							-	-		-	-	
									-							-	-		-	-	
									-							-	-		-	-	
									-							-	-		-	-	
									-							-	-		-	-	
									-							-	-		-	-	
									-							-	-		-	-	
									-							-	-		-	-	
									-							-	-		-	-	
									-							-	-		-	-	
									-							-	-		-	-	
									-							-	-		-	-	
									-							-	-		-	-	
									-							-	-		-	-	

									-							-	-		-	-	
									-							-	-		-	-	
									-							-	-		-	-	
									-							-	-		-	-	
									-							-	-		-	-	
									-							-	-		-	-	
									-							-	-		-	-	
									-							-	-		-	-	
									-							-	-		-	-	
									-							-	-		-	-	
									-							-	-		-	-	
									-							-	-		-	-	
									-							-	-		-	-	
									-							-	-		-	-	
									-							-	-		-	-	
									-							-	-		-	-	
									-							-	-		-	-	
									-							-	-		-	-	
									-							-	-		-	-	
									-							-	-		-	-	
									-							-	-		-	-	
									-							-	-		-	-	
									-							-	-		-	-	
									-							-	-		-	-	
									-							-	-		-	-	
TOTALE NOTA INTEGRATIVA -Consuntivo - 2019			0	0	0	0	0	0	0	0	0	0	0	0	0	0	0	0	0	0	0

Dettaglio conto new: 40102010030000

Contributi da Regione per servizi socio-sanitari (ASSI) - Altri contributi regionali extra fondo

			IMPORTI ASSEGNATI							DATI CONSUNTIVO											
Descrizione dell'ente o del soggetto concedente	nr. atto di assegnazione	Destinazione dell'assegnazione	Investimenti Assegnati (€)	Beni e servizi assegnati (€)	Prestazioni MMG/PLS/MCA	Prestazioni Sanitarie	Costi Personale assegnati (€)	Altri oneri assegnati (€)	Totale assegnato (€)	Investimenti preventivo (€)	Beni e servizi assegnati (€)	Prestazioni MMG/PLS/MCA	Prestazioni Sanitarie	Costi Personale assegnati (€)	Altri oneri assegnati (€)	Importo utilizzato preventivo (€)	Accant. quote inutilizzate contributi (€)	Incassato su assegnato 2019	Credito residuo su assegnato 2019	Importo Utilizzato CE (€)	Importo Utilizzato DI CUI SOCIO SAN (€)
									-							-	-		-	-	
									-							-	-		-	-	
									-							-	-		-	-	
									-							-	-		-	-	
									-							-	-		-	-	
									-							-	-		-	-	
									-							-	-		-	-	
									-							-	-		-	-	
									-							-	-		-	-	
									-							-	-		-	-	
									-							-	-		-	-	
									-							-	-		-	-	
									-							-	-		-	-	
									-							-	-		-	-	
									-							-	-		-	-	
									-							-	-		-	-	
									-							-	-		-	-	
									-							-	-		-	-	
									-							-	-		-	-	
									-							-	-		-	-	
									-							-	-		-	-	
									-							-	-		-	-	
									-							-	-		-	-	
									-							-	-		-	-	
									-							-	-		-	-	
									-							-	-		-	-	
									-							-	-		-	-	
									-							-	-		-	-	
									-							-	-		-	-	
									-							-	-		-	-	
									-							-	-		-	-	
									-							-	-		-	-	
									-							-	-		-	-	
									-							-	-		-	-	
									-							-	-		-	-	
									-							-	-		-	-	
									-							-	-		-	-	
									-							-	-		-	-	
									-							-	-		-	-	
									-							-	-		-	-	
									-							-	-		-	-	
									-							-	-		-	-	
									-							-	-		-	-	
									-							-	-		-	-	
									-							-	-		-	-	
									-							-	-		-	-	
									-							-	-		-	-	
									-							-	-		-	-	
									-							-	-		-	-	
									-							-	-		-	-	
TOTALE NOTA INTEGRATIVA -Consuntivo - 2019			0	0	0	0	0	0	0	0	0	0	0	0	0	0	0	0	0	0	0

Dettaglio conto new: 40102010040000
Contributi da Regione (extra fondo) - Vincolati

			IMPORTI ASSEGNATI							DATI CONSUNTIVO											

R.L.S.C.R.I.B.A.

Descrizione dell'ente o del soggetto concedente	nr. atto di assegnazione	Destinazione dell'assegnazione	Investimenti Assegnati (€)	Beni e servizi assegnati (€)	Prestazioni MMG/PLS/MCA	Prestazioni Sanitarie	Costi Personale assegnati (€)	Altri oneri assegnati (€)	Totale assegnato (€)	Investimenti preventivo (€)	Beni e servizi assegnati (€)	Prestazioni MMG/PLS/MCA	Prestazioni Sanitarie	Costi Personale assegnati (€)	Altri oneri assegnati (€)	Importo utilizzato preventivo (€)	Accant. quote inutilizzate contributi (€)	Incassato su assegnato 2019	Credito residuo su assegnato 2019	Importo Utilizzato CE (€)	Importo Utilizzato DI CUI SOCIO SAN (€)
REGIONE LOMBARDIA DG SALUTE	Decreto n. 7217 del 22.06.2020	ESACRI					276,393		276,393					276,393		276,393	-	239,391	37,002	-	
TOTALE NOTA INTEGRATIVA -Consuntivo - 2019			**0**	**0**	**0**	**0**	**276,393**	**0**	**276,393**	**0**	**0**	**0**	**0**	**276,393**	**0**	**276,393**	**0**	**239,391**	**37,002**	**0**	**0**

Dettaglio conto new: 401020100500000
Contributi da Regione per servizi socio-sanitari (ASSI) -(extra fondo) Vincolati

			IMPORTI ASSEGNATI							DATI CONSUNTIVO											
Descrizione dell'ente o del soggetto concedente	nr. atto di assegnazione	Destinazione dell'assegnazione	Investimenti Assegnati (€)	Beni e servizi assegnati (€)	Prestazioni MMG/PLS/MCA	Prestazioni Sanitarie	Costi Personale assegnati (€)	Altri oneri assegnati (€)	Totale assegnato (€)	Investimenti preventivo (€)	Beni e servizi assegnati (€)	Prestazioni MMG/PLS/MCA	Prestazioni Sanitarie	Costi Personale assegnati (€)	Altri oneri assegnati (€)	Importo utilizzato preventivo (€)	Accant. quote inutilizzate contributi (€)	Incassato su assegnato 2019	Credito residuo su assegnato 2019	Importo Utilizzato CE (€)	Importo Utilizzato DI CUI SOCIO SAN (€)

PUBBLICO

									-
									-
									-
									-
									-
									-
									-
									-
									-
									-
									-
									-
									-
									-
									-
									-
									-
									-
									-
									-
									-
									-
									-
TOTALE NOTA INTEGRATIVA -Consuntivo - 2019			**0**	**0**	**0**	**0**	**0**	**0**	**0**

						-	-		-	-	
						-	-		-	-	
						-	-		-	-	
						-	-		-	-	
						-	-		-	-	
						-	-		-	-	
						-	-		-	-	
						-	-		-	-	
						-	-		-	-	
						-	-		-	-	
						-	-		-	-	
						-	-		-	-	
						-	-		-	-	
						-	-		-	-	
						-	-		-	-	
						-	-		-	-	
						-	-		-	-	
						-	-		-	-	
						-	-		-	-	
						-	-		-	-	
						-	-		-	-	
						-	-		-	-	
						-	-		-	-	
0	**0**	**0**	**0**	**0**	**0**	**0**	**0**	**0**	**0**	**0**	**0**

Dettaglio conto new: 40102030020000
Contributi da U.E.

Descrizione dell'ente o del soggetto concedente	nr. atto di assegnazione	Destinazione dell'assegnazione	IMPORTI ASSEGNATI: Investimenti Assegnati (€)	IMPORTI ASSEGNATI: Beni e servizi assegnati (€)	IMPORTI ASSEGNATI: Prestazioni MMG/PLS/MCA	IMPORTI ASSEGNATI: Prestazioni Sanitarie	IMPORTI ASSEGNATI: Costi Personale assegnati (€)	IMPORTI ASSEGNATI: Altri oneri assegnati (€)	IMPORTI ASSEGNATI: Totale assegnato (€)	DATI CONSUNTIVO: Investimenti preventivo (€)	DATI CONSUNTIVO: Beni e servizi assegnati (€)	DATI CONSUNTIVO: Prestazioni MMG/PLS/MCA	DATI CONSUNTIVO: Prestazioni Sanitarie	DATI CONSUNTIVO: Costi Personale assegnati (€)	DATI CONSUNTIVO: Altri oneri assegnati (€)	DATI CONSUNTIVO: Importo utilizzato preventivo (€)	DATI CONSUNTIVO: Accant. quote inutilizzate contributi (€)	Incassato su assegnato 2019	Credito residuo su assegnato 2019	Importo Utilizzato CE (€)	Importo Utilizzato DI CUI SOCIO SAN (€)
									-							-	-		-	-	
									-							-	-		-	-	
									-							-	-		-	-	
									-							-	-		-	-	
									-							-	-		-	-	
									-							-	-		-	-	
									-							-	-		-	-	
									-							-	-		-	-	
									-							-	-		-	-	
									-							-	-		-	-	
									-							-	-		-	-	
									-							-	-		-	-	
									-							-	-		-	-	
									-							-	-		-	-	
									-							-	-		-	-	
									-							-	-		-	-	
									-							-	-		-	-	
									-							-	-		-	-	
									-							-	-		-	-	
									-							-	-		-	-	
									-							-	-		-	-	
									-							-	-		-	-	
									-							-	-		-	-	
									-							-	-		-	-	
									-							-	-		-	-	
									-							-	-		-	-	
									-							-	-		-	-	
									-							-	-		-	-	
									-							-	-		-	-	
									-							-	-		-	-	
									-							-	-		-	-	
									-							-	-		-	-	
									-							-	-		-	-	
									-							-	-		-	-	
									-							-	-		-	-	
									-							-	-		-	-	
									-							-	-		-	-	
									-							-	-		-	-	
									-							-	-		-	-	
									-							-	-		-	-	
									-							-	-		-	-	
									-							-	-		-	-	
									-							-	-		-	-	
									-							-	-		-	-	
									-							-	-		-	-	
									-							-	-		-	-	
									-							-	-		-	-	
									-							-	-		-	-	
									-							-	-		-	-	
									-							-	-		-	-	
TOTALE NOTA INTEGRATIVA -Consuntivo - 2019			0	0	0	0	0	0	0	0	0	0	0	0	0	0	0	0	0	0	0

Dettaglio conto new: 40102030040000
Contributi vincolati da enti pubblici (extra fondo) - Vincolati

Descrizione dell'ente o del soggetto concedente	nr. atto di assegnazione	Destinazione dell'assegnazione	IMPORTI ASSEGNATI: Investimenti Assegnati (€)	IMPORTI ASSEGNATI: Beni e servizi assegnati (€)	IMPORTI ASSEGNATI: Prestazioni MMG/PLS/MCA	IMPORTI ASSEGNATI: Prestazioni Sanitarie	IMPORTI ASSEGNATI: Costi Personale assegnati (€)	IMPORTI ASSEGNATI: Altri oneri assegnati (€)	IMPORTI ASSEGNATI: Totale assegnato (€)	DATI CONSUNTIVO: Investimenti preventivo (€)	DATI CONSUNTIVO: Beni e servizi assegnati (€)	DATI CONSUNTIVO: Prestazioni MMG/PLS/MCA	DATI CONSUNTIVO: Prestazioni Sanitarie	DATI CONSUNTIVO: Costi Personale assegnati (€)	DATI CONSUNTIVO: Altri oneri assegnati (€)	DATI CONSUNTIVO: Importo utilizzato preventivo (€)	DATI CONSUNTIVO: Accant. quote inutilizzate contributi (€)	Incassato su assegnato 2019	Credito residuo su assegnato 2019	Importo Utilizzato CE (€)	Importo Utilizzato DI CUI SOCIO SAN (€)
Comune di Massalengo e altri comuni	Delibera ASST 908 del 15.11.2019	Contributo per acquisto di altri beni sanitari per formazione PS		1,000					1,000		1,000					1,000	-	1,000	-	1,000	
									-							-	-		-	-	
									-							-	-		-	-	
									-							-	-		-	-	
									-							-	-		-	-	
									-							-	-		-	-	
									-							-	-		-	-	
									-							-	-		-	-	
									-							-	-		-	-	
									-							-	-		-	-	
									-							-	-		-	-	
									-							-	-		-	-	
									-							-	-		-	-	
									-							-	-		-	-	
									-							-	-		-	-	
									-							-	-		-	-	
									-							-	-		-	-	
									-							-	-		-	-	
									-							-	-		-	-	
									-							-	-		-	-	
									-							-	-		-	-	
									-							-	-		-	-	
									-							-	-		-	-	
									-							-	-		-	-	

Descrizione dell'ente o del soggetto concedente	nr. atto di assegnazione	Destinazione dell'assegnazione	Investimenti Assegnati (€)	Beni e servizi assegnati (€)	Prestazioni MMG/PLS/MCA	Prestazioni Sanitarie	Costi Personale assegnati (€)	Altri oneri assegnati (€)	Totale assegnato (€)	Investimenti preventivo (€)	Beni e servizi assegnati (€)	Prestazioni MMG/PLS/MCA	Prestazioni Sanitarie	Costi Personale assegnati (€)	Altri oneri assegnati (€)	Importo utilizzato preventivo (€)	Accant. quote inutilizzate contributi (€)	Incassato su assegnato 2019	Credito residuo su assegnato 2019	Importo Utilizzato CE (€)	Importo Utilizzato DI CUI SOCIO SAN (€)
									-							-	-		-	-	
									-							-	-		-	-	
									-							-	-		-	-	
									-							-	-		-	-	
									-							-	-		-	-	
									-							-	-		-	-	
									-							-	-		-	-	
									-							-	-		-	-	
									-							-	-		-	-	
									-							-	-		-	-	
									-							-	-		-	-	
									-							-	-		-	-	
									-							-	-		-	-	
									-							-	-		-	-	
									-							-	-		-	-	
									-							-	-		-	-	
									-							-	-		-	-	
									-							-	-		-	-	
									-							-	-		-	-	
									-							-	-		-	-	
									-							-	-		-	-	
									-							-	-		-	-	
									-							-	-		-	-	
									-							-	-		-	-	
									-							-	-		-	-	
									-							-	-		-	-	
TOTALE NOTA INTEGRATIVA -Consuntivo - 2019			0	1,000	0	0	0	0	1,000	0	1,000	0	0	0	0	1,000	0	1,000	0	1,000	0

Dettaglio conto new: 40102030050000
Contributi da altri enti pubblici (extra fondo) - Altro

Descrizione dell'ente o del soggetto concedente	nr. atto di assegnazione	Destinazione dell'assegnazione	IMPORTI ASSEGNATI Investimenti Assegnati (€)	Beni e servizi assegnati (€)	Prestazioni MMG/PLS/MCA	Prestazioni Sanitarie	Costi Personale assegnati (€)	Altri oneri assegnati (€)	Totale assegnato (€)	DATI CONSUNTIVO Investimenti preventivo (€)	Beni e servizi assegnati (€)	Prestazioni MMG/PLS/MCA	Prestazioni Sanitarie	Costi Personale assegnati (€)	Altri oneri assegnati (€)	Importo utilizzato preventivo (€)	Accant. quote inutilizzate contributi (€)	Incassato su assegnato 2019	Credito residuo su assegnato 2019	Importo Utilizzato CE (€)	Importo Utilizzato DI CUI SOCIO SAN (€)
									-							-	-		-	-	
									-							-	-		-	-	
									-							-	-		-	-	
									-							-	-		-	-	
									-							-	-		-	-	
									-							-	-		-	-	
									-							-	-		-	-	
									-							-	-		-	-	
									-							-	-		-	-	
									-							-	-		-	-	
									-							-	-		-	-	
									-							-	-		-	-	
									-							-	-		-	-	
									-							-	-		-	-	
									-							-	-		-	-	
									-							-	-		-	-	
									-							-	-		-	-	
									-							-	-		-	-	
									-							-	-		-	-	
									-							-	-		-	-	
									-							-	-		-	-	
									-							-	-		-	-	
									-							-	-		-	-	
									-							-	-		-	-	
									-							-	-		-	-	
									-							-	-		-	-	
									-							-	-		-	-	
									-							-	-		-	-	
									-							-	-		-	-	
									-							-	-		-	-	
									-							-	-		-	-	
									-							-	-		-	-	
									-							-	-		-	-	
									-							-	-		-	-	
									-							-	-		-	-	
									-							-	-		-	-	
									-							-	-		-	-	
									-							-	-		-	-	
									-							-	-		-	-	
									-							-	-		-	-	
									-							-	-		-	-	
									-							-	-		-	-	
									-							-	-		-	-	
									-							-	-		-	-	
									-							-	-		-	-	
									-							-	-		-	-	
									-							-	-		-	-	
									-							-	-		-	-	
									-							-	-		-	-	
									-							-	-		-	-	
TOTALE NOTA INTEGRATIVA -Consuntivo - 2019			0	0	0	0	0	0	0	0	0	0	0	0	0	0	0	0	0	0	0

Dettaglio conto new: 40102030070000
Contributi obbligatori L. 210/92 (extra fondo) - Vincolati

IMPORTI ASSEGNATI

DATI CONSUNTIVO

Descrizione dell'ente o del soggetto concedente	nr. atto di assegnazione	Destinazione dell'assegnazione	Investimenti Assegnati (€)	Beni e servizi assegnati (€)	Prestazioni MMG/PLS/MCA	Prestazioni Sanitarie	Costi Personale assegnati (€)	Altri oneri assegnati (€)	Totale assegnato (€)
									-
									-
									-
									-
									-
									-
									-
									-
									-
									-
									-
									-
									-
									-
									-
									-
									-
									-
									-
									-
									-
									-
									-
									-
									-
									-
									-
									-
									-
									-
									-
									-
									-
									-
									-
									-
									-
									-
									-
									-
									-
									-
									-
									-
									-
									-
									-
									-
									-
									-
TOTALE NOTA INTEGRATIVA -Consuntivo - 2019			-	-	-	-	-	-	-

Investimenti preventivo (€)	Beni e servizi assegnati (€)	Prestazioni MMG/PLS/MCA	Prestazioni Sanitarie	Costi Personale assegnati (€)	Altri oneri assegnati (€)	Importo utilizzato preventivo (€)	Accant. quote inutilizzate contributi (€)	Incassato su assegnato 2019	Credito residuo su assegnato 2019	Importo Utilizzato CE (€)	Importo Utilizzato DI CUI SOCIO SAN (€)
						-	-		-	-	
						-	-		-	-	
						-	-		-	-	
						-	-		-	-	
						-	-		-	-	
						-	-		-	-	
						-	-		-	-	
						-	-		-	-	
						-	-		-	-	
						-	-		-	-	
						-	-		-	-	
						-	-		-	-	
						-	-		-	-	
						-	-		-	-	
						-	-		-	-	
						-	-		-	-	
						-	-		-	-	
						-	-		-	-	
						-	-		-	-	
						-	-		-	-	
						-	-		-	-	
						-	-		-	-	
						-	-		-	-	
						-	-		-	-	
						-	-		-	-	
						-	-		-	-	
						-	-		-	-	
						-	-		-	-	
						-	-		-	-	
						-	-		-	-	
						-	-		-	-	
						-	-		-	-	
						-	-		-	-	
						-	-		-	-	
						-	-		-	-	
						-	-		-	-	
						-	-		-	-	
						-	-		-	-	
						-	-		-	-	
						-	-		-	-	
						-	-		-	-	
						-	-		-	-	
						-	-		-	-	
						-	-		-	-	
						-	-		-	-	
						-	-		-	-	
						-	-		-	-	
						-	-		-	-	
						-	-		-	-	
						-	-		-	-	
0	0	0	0	0	0	0	0	0	0	0	0

R.S.C.R.I.B.A.

Dettaglio conto new: 40102040010000
Contributi da Asl/Ao/Fondazioni della Regione (extra fondo) - Vincolati

Descrizione dell'ente o del soggetto concedente	nr. atto di assegnazione	Destinazione dell'assegnazione	IMPORTI ASSEGNATI Investimenti Assegnati (€)	Beni e servizi assegnati (€)	Prestazioni MMG/PLS/MCA	Prestazioni Sanitarie	Costi Personale assegnati (€)	Altri oneri assegnati (€)	Totale assegnato (€)
AREU		Contributo Azienda Regionale Emergenza Urgenza (AREU)							-
AREU									-
AREU									-
ATS Città metropolitana di Milano	DGR XI/794 del 12.11.2018	Contributo per attuazione PGS (piani gestione del sovraffollamento)		88,349					88,349
ASST RHODENSE	Decreto Direzione Generale Welfare n. 16762 del 16.11.2018	Accordo Partenariato progetto "Studio di fattibilità emodialisi assistita:"		59,330					59,330
									-
									-
									-
									-
									-
									-
									-
									-
									-
									-
									-
									-
									-
									-
									-
									-
									-
									-
									-
									-
									-
									-
									-
									-
									-
									-
									-
									-
									-
									-
									-
									-
									-
									-
									-
									-
									-
									-
									-
									-
									-
									-
									-
									-
TOTALE NOTA INTEGRATIVA -Consuntivo - 2019			**0**	**147,679**	**0**	**0**	**0**	**0**	**147,679**

Descrizione dell'ente o del soggetto concedente	DATI CONSUNTIVO Investimenti preventivo (€)	Beni e servizi assegnati (€)	Prestazioni MMG/PLS/MCA	Prestazioni Sanitarie	Costi Personale assegnati (€)	Altri oneri assegnati (€)	Importo utilizzato preventivo (€)	Accant. quote inutilizzate contributi (€)	Incassato su assegnato 2019	Credito residuo su assegnato 2019	Importo Utilizzato CE (€)	Importo Utilizzato DI CUI SOCIO SAN (€)
AREU							-	-		-	-	
AREU							-	-		-	-	
AREU							-	-		-	-	
ATS Città metropolitana di Milano		88,349					88,349	-	-	88,349	88,349	
ASST RHODENSE							-	59,330	-	59,330	-	
							-	-		-	-	
							-	-		-	-	
							-	-		-	-	
							-	-		-	-	
							-	-		-	-	
							-	-		-	-	
							-	-		-	-	
							-	-		-	-	
							-	-		-	-	
							-	-		-	-	
							-	-		-	-	
							-	-		-	-	
							-	-		-	-	
							-	-		-	-	
							-	-		-	-	
							-	-		-	-	
							-	-		-	-	
							-	-		-	-	
							-	-		-	-	
							-	-		-	-	
							-	-		-	-	
							-	-		-	-	
							-	-		-	-	
							-	-		-	-	
							-	-		-	-	
							-	-		-	-	
							-	-		-	-	
							-	-		-	-	
							-	-		-	-	
							-	-		-	-	
							-	-		-	-	
							-	-		-	-	
							-	-		-	-	
							-	-		-	-	
							-	-		-	-	
							-	-		-	-	
							-	-		-	-	
							-	-		-	-	
							-	-		-	-	
							-	-		-	-	
							-	-		-	-	
							-	-		-	-	
							-	-		-	-	
							-	-		-	-	
							-	-		-	-	
TOTALE NOTA INTEGRATIVA -Consuntivo - 2019	**0**	**88,349**	**0**	**0**	**0**	**0**	**88,349**	**59,330**	**0**	**147,679**	**88,349**	**0**

Dettaglio conto new: 40102040020000
Contributi da Asl/Ao/Fondazioni della Regione (extra fondo) - Altro

Descrizione dell'ente o del soggetto concedente	nr. atto di assegnazione	Destinazione dell'assegnazione	IMPORTI ASSEGNATI Investimenti Assegnati (€)	Beni e servizi assegnati (€)	Prestazioni MMG/PLS/MCA	Prestazioni Sanitarie	Costi Personale assegnati (€)	Altri oneri assegnati (€)	Totale assegnato (€)
Fondaz.IRCCS Ca' Granda Osp.Maggiore Policlinico	Comunic. Policlinico 25/02/2020	Contr. centro trasfusionale per Banca di emocomponenti di gruppi rari		1,366					1,366
									-
									-
									-
									-
									-
									-
									-
									-
									-
									-
									-

Descrizione dell'ente o del soggetto concedente	DATI CONSUNTIVO Investimenti preventivo (€)	Beni e servizi assegnati (€)	Prestazioni MMG/PLS/MCA	Prestazioni Sanitarie	Costi Personale assegnati (€)	Altri oneri assegnati (€)	Importo utilizzato preventivo (€)	Accant. quote inutilizzate contributi (€)	Incassato su assegnato 2019	Credito residuo su assegnato 2019	Importo Utilizzato CE (€)	Importo Utilizzato DI CUI SOCIO SAN (€)
Fondaz.IRCCS Ca' Granda Osp.Maggiore Policlinico		1,366					1,366	-	-	1,366	1,366	
							-	-		-	-	
							-	-		-	-	
							-	-		-	-	
							-	-		-	-	
							-	-		-	-	
							-	-		-	-	
							-	-		-	-	
							-	-		-	-	
							-	-		-	-	
							-	-		-	-	
							-	-		-	-	

R.L.S.C.R.I.B.A.

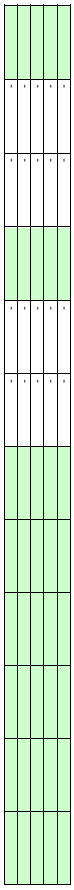

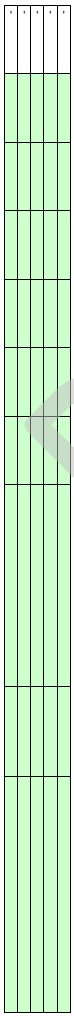

RLS.C.R.I.B.A.

									-							-	-		-	-	
									-							-	-		-	-	
									-							-	-		-	-	
									-							-	-		-	-	
									-							-	-		-	-	
									-							-	-		-	-	
									-							-	-		-	-	
									-							-	-		-	-	
									-							-	-		-	-	
									-							-	-		-	-	
									-							-	-		-	-	
									-							-	-		-	-	
									-							-	-		-	-	
									-							-	-		-	-	
									-							-	-		-	-	
									-							-	-		-	-	
									-							-	-		-	-	
									-							-	-		-	-	
									-							-	-		-	-	
									-							-	-		-	-	
									-							-	-		-	-	
									-							-	-		-	-	
									-							-	-		-	-	
									-							-	-		-	-	
									-							-	-		-	-	
									-							-	-		-	-	
									-							-	-		-	-	
									-							-	-		-	-	
									-							-	-		-	-	
									-							-	-		-	-	
									-							-	-		-	-	
									-							-	-		-	-	
									-							-	-		-	-	
TOTALE NOTA INTEGRATIVA -Consuntivo - 2019			0	1,366	0	0	0	0	1,366	0	1,366	0	0	0	0	1,366	0	0	1,366	1,366	0

A.1.C) Contributi c/esercizio da enti privati

Dettaglio conto new: 40103010000000
Contributi da persone giuridiche private - Vincolati

			IMPORTI ASSEGNATI							DATI CONSUNTIVO											
Descrizione dell'ente o del soggetto concedente	nr. atto di assegnazione	Destinazione dell'assegnazione	Investimenti Assegnati (€)	Beni e servizi assegnati (€)	Prestazioni MMG/PLS/MCA	Prestazioni Sanitarie	Costi Personale assegnati (€)	Altri oneri assegnati (€)	Totale assegnato (€)	Investimenti preventivo (€)	Beni e servizi assegnati (€)	Prestazioni MMG/PLS/MCA	Prestazioni Sanitarie	Costi Personale assegnati (€)	Altri oneri assegnati (€)	Importo utilizzato preventivo (€)	Accant. quote inutilizzate contributi (€)	Incassato su assegnato 2019	Credito residuo su assegnato 2019	Importo Utilizzato CE (€)	Importo Utilizzato DI CUI SOCIO SAN (€)
Amici della dialisi e della nefrologia nel lodigiano Onlus	Delibera ASST n. 146 del 11.02.2019	Contr. Per collaborazione biologo nutrizionista in ambito malattia renale cronica		7,000					7,000		7,000					7,000	-		7,000	7,000	
Mondotondo onlus	Delibera ASST n. 145 del 11.02.2019	Contr. Per Corso "Ecografia cerebrale e RM encefalo" x n. 2 medici Pediatri		1,952					1,952		1,952					1,952	-	1,952	-	1,952	
Mondotondo onlus	Delibera ASST n. 349 del 22.03.2019	Contr. Per Corso "Perfezionamento ecografia clinica e pediatrica" x n. 1 medico Pediatra		976					976		976					976	-	976	-	976	
KANTARHEALTH S.R.L.	Ft. N. 20190549 del 28.06.2019	RIMBORSO SPESE SPERIMENTAZIONE STUDIO OSSERVAZIONALE "VERIFIE - 31" FASE FINALE AL 14/06/2019 - RESPONSABILE DEL PROCEDIMENTO DR. FARINA MARCO U.O. NEFROLOGIA		552					552		552					552	-	552	-	552	
GRUNENTHAL ITALIA S.R.L.	Ft. N. 20190739 del 28.06.2019	RIMBORSO SPESE SPERIMENTAZIONE STUDIO OSSERVAZIONALE "ZEUS" - RESPONSABILE DEL PROCEDIMENTO DR. TORRANO VITO - UOC ANESTESIA E MEDICINA PERIOPERATORIA - PAZIENTI ARRUOLATI (DELIBERAZIONE N. 677 DEL 15/06/2018)		3,672					3,672		3,672					3,672	-	3,672	-	3,672	
Fondazione Banca Popolare di Lodi	Delibera ASST n. 909 del 15.11.2019	Contributo per formazione medici di medicina generale		1,500					1,500		1,500					1,500	-		1,500	1,500	
									-							-	-		-	-	
									-							-	-		-	-	
									-							-	-		-	-	
									-							-	-		-	-	
									-							-	-		-	-	
									-							-	-		-	-	
									-							-	-		-	-	
									-							-	-		-	-	
									-							-	-		-	-	
									-							-	-		-	-	
									-							-	-		-	-	
									-							-	-		-	-	
									-							-	-		-	-	
									-							-	-		-	-	
									-							-	-		-	-	
									-							-	-		-	-	
									-							-	-		-	-	
									-							-	-		-	-	

TOTALE NOTA INTEGRATIVA -Consuntivo - 2019			0	15,652	0	0	0	0	15,652

0	15,652	0	0	0	0	15,652	0	7,152	8,500	15,652	0		

P.T.C.P.B.A.

Dettaglio conto new: 40103020000000
Contributi da persone fisiche private - Vincolati

			IMPORTI ASSEGNATI							DATI CONSUNTIVO											
Descrizione dell'ente o del soggetto concedente	nr. atto di assegnazione	Destinazione dell'assegnazione	Investimenti Assegnati (€)	Beni e servizi assegnati (€)	Prestazioni MMG/PLS/MCA	Prestazioni Sanitarie	Costi Personale assegnati (€)	Altri oneri assegnati (€)	Totale assegnato (€)	Investimenti preventivo (€)	Beni e servizi assegnati (€)	Prestazioni MMG/PLS/MCA	Prestazioni Sanitarie	Costi Personale assegnati (€)	Altri oneri assegnati (€)	Importo utilizzato preventivo (€)	Accant. quote inutilizzate contributi (€)	Incassato su assegnato 2019	Credito residuo su assegnato 2019	Importo Utilizzato CE (€)	Importo Utilizzato DI CUI SOCIO SAN (€)
									-							-	-		-	-	
									-							-	-		-	-	
									-							-	-		-	-	
									-							-	-		-	-	
									-							-	-		-	-	
									-							-	-		-	-	
									-							-	-		-	-	
									-							-	-		-	-	
									-							-	-		-	-	
									-							-	-		-	-	
									-							-	-		-	-	
									-							-	-		-	-	
									-							-	-		-	-	
									-							-	-		-	-	
									-							-	-		-	-	
									-							-	-		-	-	
									-							-	-		-	-	
									-							-	-		-	-	
									-							-	-		-	-	
									-							-	-		-	-	
									-							-	-		-	-	
									-							-	-		-	-	
									-							-	-		-	-	
									-							-	-		-	-	
									-							-	-		-	-	
									-							-	-		-	-	
									-							-	-		-	-	
									-							-	-		-	-	
									-							-	-		-	-	
									-							-	-		-	-	
									-							-	-		-	-	
									-							-	-		-	-	
									-							-	-		-	-	
									-							-	-		-	-	
									-							-	-		-	-	
									-							-	-		-	-	
									-							-	-		-	-	
									-							-	-		-	-	
									-							-	-		-	-	
									-							-	-		-	-	
									-							-	-		-	-	
									-							-	-		-	-	
									-							-	-		-	-	
									-							-	-		-	-	
									-							-	-		-	-	
									-							-	-		-	-	
									-							-	-		-	-	
									-							-	-		-	-	
									-							-	-		-	-	
									-							-	-		-	-	
TOTALE NOTA INTEGRATIVA -Consuntivo - 2019			0	0	0	0	0	0	0	0	0	0	0	0	0	0	0	0	0	0	0

Dettaglio conto new: 40103030000000
Contributo del Tesoriere - Indistinto

			IMPORTI ASSEGNATI							DATI CONSUNTIVO											
Descrizione dell'ente o del soggetto concedente	nr. atto di assegnazione	Destinazione dell'assegnazione	Investimenti Assegnati (€)	Beni e servizi assegnati (€)	Prestazioni MMG/PLS/MCA	Prestazioni Sanitarie	Costi Personale assegnati (€)	Altri oneri assegnati (€)	Totale assegnato (€)	Investimenti preventivo (€)	Beni e servizi assegnati (€)	Prestazioni MMG/PLS/MCA	Prestazioni Sanitarie	Costi Personale assegnati (€)	Altri oneri assegnati (€)	Importo utilizzato preventivo (€)	Accant. quote inutilizzate contributi (€)	Incassato su assegnato 2019	Credito residuo su assegnato 2019	Importo Utilizzato CE (€)	Importo Utilizzato DI CUI SOCIO SAN (€)
									-							-	-		-	-	
									-							-	-		-	-	
									-							-	-		-	-	
									-							-	-		-	-	
									-							-	-		-	-	
									-							-	-		-	-	
									-							-	-		-	-	
									-							-	-		-	-	
									-							-	-		-	-	
									-							-	-		-	-	
									-							-	-		-	-	
									-							-	-		-	-	
									-							-	-		-	-	
									-							-	-		-	-	
									-							-	-		-	-	
									-							-	-		-	-	
									-							-	-		-	-	
									-							-	-		-	-	
									-							-	-		-	-	
									-							-	-		-	-	
									-							-	-		-	-	
									-							-	-		-	-	
									-							-	-		-	-	
									-							-	-		-	-	
									-							-	-		-	-	
									-							-	-		-	-	

R.S.C.R.I.B.A.

									-							-	-		-	-	
									-							-	-		-	-	
									-							-	-		-	-	
									-							-	-		-	-	
									-							-	-		-	-	
									-							-	-		-	-	
									-							-	-		-	-	
									-							-	-		-	-	
									-							-	-		-	-	
									-							-	-		-	-	
									-							-	-		-	-	
									-							-	-		-	-	
									-							-	-		-	-	
									-							-	-		-	-	
									-							-	-		-	-	
									-							-	-		-	-	
									-							-	-		-	-	
									-							-	-		-	-	
									-							-	-		-	-	
									-							-	-		-	-	
									-							-	-		-	-	
									-							-	-		-	-	
									-							-	-		-	-	
									-							-	-		-	-	
TOTALE NOTA INTEGRATIVA -Consuntivo - 2019			0	0	0	0	0	0	0	0	0	0	0	0	0	0	0	0	0	0	0

Dettaglio conto new: 40103040000000
Altri contributi da privati - Indistinto

			IMPORTI ASSEGNATI							DATI CONSUNTIVO											
Descrizione dell'ente o del soggetto concedente	nr. atto di assegnazione	Destinazione dell'assegnazione	Investimenti Assegnati (€)	Beni e servizi assegnati (€)	Prestazioni MMG/PLS/MCA	Prestazioni Sanitarie	Costi Personale assegnati (€)	Altri oneri assegnati (€)	Totale assegnato (€)	Investimenti preventivo (€)	Beni e servizi assegnati (€)	Prestazioni MMG/PLS/MCA	Prestazioni Sanitarie	Costi Personale assegnati (€)	Altri oneri assegnati (€)	Importo utilizzato preventivo (€)	Accant. quote inutilizzate contributi (€)	Incassato su assegnato 2019	Credito residuo su assegnato 2019	Importo Utilizzato CE (€)	Importo Utilizzato DI CUI SOCIO SAN (€)
									-							-	-		-	-	
									-							-	-		-	-	
									-							-	-		-	-	
									-							-	-		-	-	
									-							-	-		-	-	
									-							-	-		-	-	
									-							-	-		-	-	
									-							-	-		-	-	
									-							-	-		-	-	
									-							-	-		-	-	
									-							-	-		-	-	
									-							-	-		-	-	
									-							-	-		-	-	
									-							-	-		-	-	
									-							-	-		-	-	
									-							-	-		-	-	
									-							-	-		-	-	
									-							-	-		-	-	
									-							-	-		-	-	
									-							-	-		-	-	
									-							-	-		-	-	
									-							-	-		-	-	
									-							-	-		-	-	
									-							-	-		-	-	
									-							-	-		-	-	
									-							-	-		-	-	
									-							-	-		-	-	
									-							-	-		-	-	
									-							-	-		-	-	
									-							-	-		-	-	
									-							-	-		-	-	
									-							-	-		-	-	
									-							-	-		-	-	
									-							-	-		-	-	
									-							-	-		-	-	
									-							-	-		-	-	
									-							-	-		-	-	
									-							-	-		-	-	
									-							-	-		-	-	
									-							-	-		-	-	
									-							-	-		-	-	
									-							-	-		-	-	
									-							-	-		-	-	
									-							-	-		-	-	
									-							-	-		-	-	
									-							-	-		-	-	
									-							-	-		-	-	
									-							-	-		-	-	
									-							-	-		-	-	
									-							-	-		-	-	
TOTALE NOTA INTEGRATIVA -Consuntivo - 2019			0	0	0	0	0	0	0	0	0	0	0	0	0	0	0	0	0	0	0

Dettaglio conto new: 40202030000000
Proventi da Sperimentazione farmaci

			IMPORTI ASSEGNATI							DATI CONSUNTIVO											
Descrizione dell'ente o del soggetto concedente	nr. atto di assegnazione	Destinazione dell'assegnazione	Investimenti Assegnati (€)	Beni e servizi assegnati (€)	Prestazioni MMG/PLS/MCA	Prestazioni Sanitarie	Costi Personale assegnati (€)	Altri oneri assegnati (€)	Totale assegnato (€)	Investimenti preventivo (€)	Beni e servizi assegnati (€)	Prestazioni MMG/PLS/MCA	Prestazioni Sanitarie	Costi Personale assegnati (€)	Altri oneri assegnati (€)	Importo utilizzato preventivo (€)	Accant. quote inutilizzate contributi (€)	Incassato su assegnato 2019	Credito residuo su assegnato 2019	Importo Utilizzato CE (€)	Importo Utilizzato DI CUI SOCIO SAN (€)
KANTARHEALTH S.R.L.	Ft. N. 20190549 del 28.06.2019	RIMBORSO SPESE SPERIMENTAZIONE STUDIO OSSERVAZIONALE "VERIFIE - 31" FASE FINALE AL 14/06/2019 - RESPONSABILE DEL PROCEDIMENTO DR. FARINA MARCO U.O. NEFROLOGIA		138					138		138					138	-	138	-	138	
GRUNENTHAL ITALIA S.R.L.	Ft. N. 20190739 del 28.06.2019	RIMBORSO SPESE SPERIMENTAZIONE STUDIO OSSERVAZIONALE "ZEUS" - RESPONSABILE DEL PROCEDIMENTO DR. TORRANO VITO - UOC ANESTESIA E MEDICINA PERIOPERATORIA - PAZIENTI ARRUOLATI (DELIBERAZIONE N. 677 DEL 15/06/2018)		918					918		918					918	-	918	-	918	
TOTALE NOTA INTEGRATIVA -Consuntivo - 2019			**0**	**1,056**	**0**	**0**	**0**	**0**	**1,056**	**0**	**1,056**	**0**	**0**	**0**	**0**	**1,056**	**0**	**1,056**	**0**	**1,056**	**0**

	IMPORTI ASSEGNATI							DATI CONSUNTIVO											
	Investimenti Assegnati (€)	Beni e servizi assegnati (€)	Prestazioni MMG/PLS/MCA	Prestazioni Sanitarie	Costi Personale assegnati (€)	Altri oneri assegnati (€)	Totale assegnato (€)	Investimenti preventivo (€)	Beni e servizi assegnati (€)	Prestazioni MMG/PLS/MCA	Prestazioni Sanitarie	Costi Personale assegnati (€)	Altri oneri assegnati (€)	Importo utilizzato preventivo (€)	Accant. quote inutilizzate contributi (€)	Incassato su assegnato 2019	Credito residuo su assegnato 2019	Importo Utilizzato CE (€)	Importo Utilizzato DI CUI SOCIO SAN (€)
TOTALE	**0**	**8,222,857**	**0**	**0**	**1,798,970**	**46,794**	**10,068,621**	**0**	**8,163,527**	**0**	**0**	**1,798,970**	**46,794**	**10,009,291**	**59,330**	**7,394,475**	**2,674,146**	**1,776,423**	**0**

F.to Il Responsabile Economico Finanziario ai sensi D.Lgs. 39/93

BILANCIO EMERGENZA URGENZA 118

A.1.A) Contributi da Regione per quota Fondo Sanitario regionale

Dettaglio conto new: 40101110000000
Altri contributi da Regione (FSR indistinto)

			IMPORTI ASSEGNATI							DATI CONSUNTIVO										
Descrizione dell'ente o del soggetto concedente	nr. atto di assegnazione	Destinazione dell'assegnazione	Investimenti Assegnati (€)	Beni e servizi assegnati (€)	Prestazioni MMG/PLS/ MCA	Prestazioni Sanitarie	Costi Personale assegnati (€)	Altri oneri assegnati (€)	Totale assegnato (€)	Investimenti preventivo (€)	Beni e servizi assegnati (€)	Prestazioni MMG/PLS/ MCA	Prestazioni Sanitarie	Costi Personale assegnati (€)	Altri oneri assegnati (€)	Importo utilizzato preventivo (€)	Accant. quote inutilizzate contributi (€)	Incassato su assegnato 2019	Credito residuo su assegnato 2019	Importo Utilizzato CE (€)
REGIONE LOMBARDIA DG SALUTE		Contributo per ATS: Reti ODCP							-							-	-		-	-
REGIONE LOMBARDIA DG SALUTE		Contributo per ATS: Subacuti							-							-	-		-	-
REGIONE LOMBARDIA DG SALUTE		Contributo per ATS: SISS Farmaceutica							-							-	-		-	-
REGIONE LOMBARDIA DG SALUTE		Contributo per ATS: L. 210/92							-							-	-		-	-
REGIONE LOMBARDIA DG SALUTE		Contributo per ASST/IRCCS: Equiparazione finanziaria							-							-	-		-	-
REGIONE LOMBARDIA DG SALUTE		Contributo per ASST/IRCCS: Sanità Penitenziaria							-							-	-		-	-
REGIONE LOMBARDIA DG SALUTE		Contributo per ASST/IRCCS: Nuovi Ospedali							-							-	-		-	-
REGIONE LOMBARDIA DG SALUTE		Contributo per ASST/IRCCS: storicizzazione anni precedenti							-							-	-		-	-
REGIONE LOMBARDIA DG SALUTE		Contributo per ASST/IRCCS: accantonamenti franchigie/SIR e autoassicurazione							-							-	-		-	-
REGIONE LOMBARDIA DG SALUTE		Contributo RAR (compresi oneri e Irap)							-							-	-		-	-
									-							-	-		-	-
									-							-	-		-	-
									-							-	-		-	-
									-							-	-		-	-
									-							-	-		-	-
									-							-	-		-	-
									-							-	-		-	-
									-							-	-		-	-
									-							-	-		-	-
									-							-	-		-	-
									-							-	-		-	-
									-							-	-		-	-
									-							-	-		-	-
									-							-	-		-	-
									-							-	-		-	-
									-							-	-		-	-
									-							-	-		-	-
									-							-	-		-	-
									-							-	-		-	-
									-							-	-		-	-
									-							-	-		-	-
									-							-	-		-	-
									-							-	-		-	-
									-							-	-		-	-
									-							-	-		-	-
									-							-	-		-	-
									-							-	-		-	-
									-							-	-		-	-
									-							-	-		-	-
									-							-	-		-	-
									-							-	-		-	-
									-							-	-		-	-
									-							-	-		-	-
									-							-	-		-	-
									-							-	-		-	-
									-							-	-		-	-
									-							-	-		-	-
									-							-	-		-	-
									-							-	-		-	-
									-							-	-		-	-
TOTALE NOTA INTEGRATIVA - Consuntivo - 2019			0	0	0	0	0	0	0	0	0	0	0	0	0	0	0	0	0	0

Dettaglio conto new: 40101120000000
Altri contributi da Regione per servizi socio-sanitari (ASSI)-(FSR indistinto)

IMPORTI ASSEGNATI	DATI CONSUNTIVO

Descrizione dell'ente o del soggetto concedente	nr. atto di assegnazione	Destinazione dell'assegnazione	Investimenti Assegnati (€)	Beni e servizi assegnati (€)	Prestazioni MMG/PLS/ MCA	Prestazioni Sanitarie	Costi Personale assegnati (€)	Altri oneri assegnati (€)	Totale assegnato (€)	Investimenti preventivo (€)	Beni e servizi assegnati (€)	Prestazioni MMG/PLS/ MCA	Prestazioni Sanitarie	Costi Personale assegnati (€)	Altri oneri assegnati (€)	Importo utilizzato preventivo (€)	Accant. quote inutilizzate contributi (€)	Incassato su assegnato 2019	Credito residuo su assegnato 2019	Importo Utilizzato CE (€)
									-							-	-		-	-
									-							-	-		-	-
									-							-	-		-	-
									-							-	-		-	-
									-							-	-		-	-
									-							-	-		-	-
									-							-	-		-	-
									-							-	-		-	-
									-							-	-		-	-
									-							-	-		-	-
									-							-	-		-	-
									-							-	-		-	-
									-							-	-		-	-
									-							-	-		-	-
									-							-	-		-	-
									-							-	-		-	-
									-							-	-		-	-
									-							-	-		-	-
									-							-	-		-	-
									-							-	-		-	-
									-							-	-		-	-
									-							-	-		-	-
									-							-	-		-	-
									-							-	-		-	-
									-							-	-		-	-
									-							-	-		-	-
									-							-	-		-	-
									-							-	-		-	-
									-							-	-		-	-
									-							-	-		-	-
									-							-	-		-	-
									-							-	-		-	-
									-							-	-		-	-
									-							-	-		-	-
									-							-	-		-	-
									-							-	-		-	-
									-							-	-		-	-
									-							-	-		-	-
									-							-	-		-	-
									-							-	-		-	-
									-							-	-		-	-
									-							-	-		-	-
									-							-	-		-	-
									-							-	-		-	-
									-							-	-		-	-
									-							-	-		-	-
									-							-	-		-	-
									-							-	-		-	-
									-							-	-		-	-
									-							-	-		-	-
TOTALE NOTA INTEGRATIVA - Consuntivo - 2019			**0**	**0**	**0**	**0**	**0**	**0**	**0**	**0**	**0**	**0**	**0**	**0**	**0**	**0**	**0**	**0**	**0**	**0**

Dettaglio conto new: 40101130000000
Contributi da Regione (FSR vincolato)

			IMPORTI ASSEGNATI							DATI CONSUNTIVO										
Descrizione dell'ente o del soggetto concedente	nr. atto di assegnazione	Destinazione dell'assegnazione	Investimenti Assegnati (€)	Beni e servizi assegnati (€)	Prestazioni MMG/PLS/ MCA	Prestazioni Sanitarie	Costi Personale assegnati (€)	Altri oneri assegnati (€)	Totale assegnato (€)	Investimenti preventivo (€)	Beni e servizi assegnati (€)	Prestazioni MMG/PLS/ MCA	Prestazioni Sanitarie	Costi Personale assegnati (€)	Altri oneri assegnati (€)	Importo utilizzato preventivo (€)	Accant. quote inutilizzate contributi (€)	Incassato su assegnato 2019	Credito residuo su assegnato 2019	Importo Utilizzato CE (€)
REGIONE LOMBARDIA DG SALUTE		Contributo per AO/IRCCS: Corsi di formazione L. 135/90 AIDS							-							-	-		-	-
REGIONE LOMBARDIA DG SALUTE		Contributo per ASL: AIDS (L. 135/90) Domiciliare							-							-	-		-	-
									-							-	-		-	-
									-							-	-		-	-
									-							-	-		-	-
									-							-	-		-	-
									-							-	-		-	-
									-							-	-		-	-
									-							-	-		-	-
									-							-	-		-	-

R.L. S.C.R.I.B.A.

									-							-	-		-	-
									-							-	-		-	-
									-							-	-		-	-
									-							-	-		-	-
									-							-	-		-	-
									-							-	-		-	-
									-							-	-		-	-
									-							-	-		-	-
									-							-	-		-	-
									-							-	-		-	-
									-							-	-		-	-
									-							-	-		-	-
									-							-	-		-	-
									-							-	-		-	-
									-							-	-		-	-
									-							-	-		-	-
									-							-	-		-	-
									-							-	-		-	-
									-							-	-		-	-
									-							-	-		-	-
									-							-	-		-	-
									-							-	-		-	-
									-							-	-		-	-
									-							-	-		-	-
									-							-	-		-	-
									-							-	-		-	-
									-							-	-		-	-
									-							-	-		-	-
									-							-	-		-	-
									-							-	-		-	-
									-							-	-		-	-
									-							-	-		-	-
									-							-	-		-	-
									-							-	-		-	-
									-							-	-		-	-
									-							-	-		-	-
									-							-	-		-	-
									-							-	-		-	-
									-							-	-		-	-
									-							-	-		-	-
TOTALE NOTA INTEGRATIVA - Consuntivo - 2019			0	0	0	0	0	0	0	0	0	0	0	0	0	0	0	0	0	0

A.1.B) Contributi c/esercizio da enti pubblici (Extra Fondo)

Dettaglio conto new: 40102010010000
Contributi da Regione (extra fondo) - Gettito fiscalità regionale

			IMPORTI ASSEGNATI							DATI CONSUNTIVO										
Descrizione dell'ente o del soggetto concedente	nr. atto di assegnazione	Destinazione dell'assegnazione	Investimenti Assegnati (€)	Beni e servizi assegnati (€)	Prestazioni MMG/PLS/ MCA	Prestazioni Sanitarie	Costi Personale assegnati (€)	Altri oneri assegnati (€)	Totale assegnato (€)	Investimenti preventivo (€)	Beni e servizi assegnati (€)	Prestazioni MMG/PLS/ MCA	Prestazioni Sanitarie	Costi Personale assegnati (€)	Altri oneri assegnati (€)	Importo utilizzato preventivo (€)	Accant. quote inutilizzate contributi (€)	Incassato su assegnato 2019	Credito residuo su assegnato 2019	Importo Utilizzato CE (€)
									-							-	-		-	-
									-							-	-		-	-
									-							-	-		-	-
									-							-	-		-	-
									-							-	-		-	-
									-							-	-		-	-
									-							-	-		-	-
									-							-	-		-	-
									-							-	-		-	-
									-							-	-		-	-
									-							-	-		-	-
									-							-	-		-	-
									-							-	-		-	-
									-							-	-		-	-
									-							-	-		-	-
									-							-	-		-	-
									-							-	-		-	-
									-							-	-		-	-
									-							-	-		-	-
									-							-	-		-	-
TOTALE NOTA INTEGRATIVA - Consuntivo - 2019			-	-	-	-	-	-	-	-	-	-	-	-	-	-	-	-	-	-

Dettaglio conto new: 40102010020000
Contributi da Regione (extra fondo) - Altri contributi regionali extra fondo

			IMPORTI ASSEGNATI							DATI CONSUNTIVO										
Descrizione dell'ente o del soggetto concedente	nr. atto di assegnazione	Destinazione dell'assegnazione	Investimenti Assegnati (€)	Beni e servizi assegnati (€)	Prestazioni MMG/PLS/ MCA	Prestazioni Sanitarie	Costi Personale assegnati (€)	Altri oneri assegnati (€)	Totale assegnato (€)	Investimenti preventivo (€)	Beni e servizi assegnati (€)	Prestazioni MMG/PLS/ MCA	Prestazioni Sanitarie	Costi Personale assegnati (€)	Altri oneri assegnati (€)	Importo utilizzato preventivo (€)	Accant. quote inutilizzate contributi (€)	Incassato su assegnato 2019	Credito residuo su assegnato 2019	Importo Utilizzato CE (€)
									-							-	-		-	-
									-							-	-		-	-
									-							-	-		-	-
									-							-	-		-	-
									-							-	-		-	-
									-							-	-		-	-
									-							-	-		-	-
									-							-	-		-	-
									-							-	-		-	-
									-							-	-		-	-
									-							-	-		-	-
									-							-	-		-	-
									-							-	-		-	-
									-							-	-		-	-
									-							-	-		-	-
									-							-	-		-	-
									-							-	-		-	-
									-							-	-		-	-
									-							-	-		-	-
									-							-	-		-	-
									-							-	-		-	-
									-							-	-		-	-
									-							-	-		-	-
									-							-	-		-	-
									-							-	-		-	-
									-							-	-		-	-
									-							-	-		-	-
									-							-	-		-	-
									-							-	-		-	-
									-							-	-		-	-
									-							-	-		-	-
									-							-	-		-	-
									-							-	-		-	-
									-							-	-		-	-
									-							-	-		-	-
									-							-	-		-	-
									-							-	-		-	-
									-							-	-		-	-
									-							-	-		-	-
									-							-	-		-	-
									-							-	-		-	-
									-							-	-		-	-
									-							-	-		-	-
									-							-	-		-	-
									-							-	-		-	-
									-							-	-		-	-
									-							-	-		-	-
									-							-	-		-	-
									-							-	-		-	-
									-							-	-		-	-
TOTALE NOTA INTEGRATIVA - Consuntivo - 2019			0	0	0	0	0	0	0	0	0	0	0	0	0	0	0	0	0	0

Dettaglio conto new: 40102010030000
Contributi da Regione per servizi socio-sanitari (ASSI) - Altri contributi regionali extra fondo

			IMPORTI ASSEGNATI							DATI CONSUNTIVO										
Descrizione dell'ente o del soggetto concedente	nr. atto di assegnazione	Destinazione dell'assegnazione	Investimenti Assegnati (€)	Beni e servizi assegnati (€)	Prestazioni MMG/PLS/ MCA	Prestazioni Sanitarie	Costi Personale assegnati (€)	Altri oneri assegnati (€)	Totale assegnato (€)	Investimenti preventivo (€)	Beni e servizi assegnati (€)	Prestazioni MMG/PLS/ MCA	Prestazioni Sanitarie	Costi Personale assegnati (€)	Altri oneri assegnati (€)	Importo utilizzato preventivo (€)	Accant. quote inutilizzate contributi (€)	Incassato su assegnato 2019	Credito residuo su assegnato 2019	Importo Utilizzato CE (€)
									-							-	-		-	-
									-							-	-		-	-
									-							-	-		-	-
									-							-	-		-	-
									-							-	-		-	-
									-							-	-		-	-
									-							-	-		-	-
									-							-	-		-	-
									-							-	-		-	-
									-							-	-		-	-
									-							-	-		-	-
									-							-	-		-	-
									-							-	-		-	-
									-							-	-		-	-
									-							-	-		-	-
									-							-	-		-	-
									-							-	-		-	-
									-							-	-		-	-
									-							-	-		-	-
									-							-	-		-	-
									-							-	-		-	-

R.L. S.C.R.I.B.A.

									-							-	-		-	-
									-							-	-		-	-
									-							-	-		-	-
									-							-	-		-	-
									-							-	-		-	-
									-							-	-		-	-
									-							-	-		-	-
									-							-	-		-	-
									-							-	-		-	-
									-							-	-		-	-
									-							-	-		-	-
									-							-	-		-	-
									-							-	-		-	-
									-							-	-		-	-
									-							-	-		-	-
									-							-	-		-	-
									-							-	-		-	-
									-							-	-		-	-
									-							-	-		-	-
									-							-	-		-	-
									-							-	-		-	-
									-							-	-		-	-
									-							-	-		-	-
									-							-	-		-	-
									-							-	-		-	-
									-							-	-		-	-
									-							-	-		-	-
									-							-	-		-	-
									-							-	-		-	-
TOTALE NOTA INTEGRATIVA - Consuntivo - 2019			**0**	**0**	**0**	**0**	**0**	**0**	**0**	**0**	**0**	**0**	**0**	**0**	**0**	**0**	**0**	**0**	**0**	**0**

Dettaglio conto new: 40102010040000
Contributi da Regione (extra fondo) - Vincolati

			IMPORTI ASSEGNATI							DATI CONSUNTIVO										
Descrizione dell'ente o del soggetto concedente	nr. atto di assegnazione	Destinazione dell'assegnazione	Investimenti Assegnati (€)	Beni e servizi assegnati (€)	Prestazioni MMG/PLS/ MCA	Prestazioni Sanitarie	Costi Personale assegnati (€)	Altri oneri assegnati (€)	Totale assegnato (€)	Investimenti preventivo (€)	Beni e servizi assegnati (€)	Prestazioni MMG/PLS/ MCA	Prestazioni Sanitarie	Costi Personale assegnati (€)	Altri oneri assegnati (€)	Importo utilizzato preventivo (€)	Accant. quote inutilizzate contributi (€)	Incassato su assegnato 2019	Credito residuo su assegnato 2019	Importo Utilizzato CE (€)
									-							-	-		-	-
									-							-	-		-	-
									-							-	-		-	-
									-							-	-		-	-
									-							-	-		-	-
									-							-	-		-	-
									-							-	-		-	-
									-							-	-		-	-
									-							-	-		-	-
									-							-	-		-	-
									-							-	-		-	-
									-							-	-		-	-
									-							-	-		-	-
									-							-	-		-	-
									-							-	-		-	-
									-							-	-		-	-
									-							-	-		-	-
									-							-	-		-	-
									-							-	-		-	-
									-							-	-		-	-
									-							-	-		-	-
									-							-	-		-	-

									-							-	-		-	-
									-							-	-		-	-
									-							-	-		-	-
									-							-	-		-	-
									-							-	-		-	-
									-							-	-		-	-
									-							-	-		-	-
									-							-	-		-	-
									-							-	-		-	-
									-							-	-		-	-
									-							-	-		-	-
									-							-	-		-	-
									-							-	-		-	-
									-							-	-		-	-
									-							-	-		-	-
									-							-	-		-	-
									-							-	-		-	-
									-							-	-		-	-
									-							-	-		-	-
									-							-	-		-	-
									-							-	-		-	-
									-							-	-		-	-
									-							-	-		-	-
									-							-	-		-	-
									-							-	-		-	-
									-							-	-		-	-
									-							-	-		-	-
									-							-	-		-	-
TOTALE NOTA INTEGRATIVA - Consuntivo - 2019			0	0	0	0	0	0	0	0	0	0	0	0	0	0	0	0	0	0

Dettaglio conto new: 40102010040000
Contributi da Regione per servizi socio-sanitari (ASSI) -(extra fondo) Vincolati

			IMPORTI ASSEGNATI							DATI CONSUNTIVO										
Descrizione dell'ente o del soggetto concedente	nr. atto di assegnazione	Destinazione dell'assegnazione	Investimenti Assegnati (€)	Beni e servizi assegnati (€)	Prestazioni MMG/PLS/ MCA	Prestazioni Sanitarie	Costi Personale assegnati (€)	Altri oneri assegnati (€)	Totale assegnato (€)	Investimenti preventivo (€)	Beni e servizi assegnati (€)	Prestazioni MMG/PLS/ MCA	Prestazioni Sanitarie	Costi Personale assegnati (€)	Altri oneri assegnati (€)	Importo utilizzato preventivo (€)	Accant. quote inutilizzate contributi (€)	Incassato su assegnato 2019	Credito residuo su assegnato 2019	Importo Utilizzato CE (€)
									-							-	-		-	-
									-							-	-		-	-
									-							-	-		-	-
									-							-	-		-	-
									-							-	-		-	-
									-							-	-		-	-
									-							-	-		-	-
									-							-	-		-	-
									-							-	-		-	-
									-							-	-		-	-
									-							-	-		-	-
									-							-	-		-	-
									-							-	-		-	-
									-							-	-		-	-
									-							-	-		-	-
									-							-	-		-	-
									-							-	-		-	-
									-							-	-		-	-
									-							-	-		-	-
									-							-	-		-	-
									-							-	-		-	-
									-							-	-		-	-
									-							-	-		-	-
									-							-	-		-	-
									-							-	-		-	-
									-							-	-		-	-
									-							-	-		-	-
									-							-	-		-	-
									-							-	-		-	-
									-							-	-		-	-
									-							-	-		-	-
									-							-	-		-	-
									-							-	-		-	-
									-							-	-		-	-
									-							-	-		-	-
									-							-	-		-	-
									-							-	-		-	-
									-							-	-		-	-
									-							-	-		-	-
									-							-	-		-	-
									-							-	-		-	-
									-							-	-		-	-
									-							-	-		-	-
									-							-	-		-	-
									-							-	-		-	-
									-							-	-		-	-
									-							-	-		-	-
									-							-	-		-	-
									-							-	-		-	-

R.I.S.C.R.I.B.A.

									-							-	-		-	-
TOTALE NOTA INTEGRATIVA - Consuntivo - 2019			0	0	0	0	0	0	0	0	0	0	0	0	0	0	0	0	0	0

Dettaglio conto new: 40102030020000
Contributi da U.E.

			IMPORTI ASSEGNATI							DATI CONSUNTIVO										
Descrizione dell'ente o del soggetto concedente	nr. atto di assegnazione	Destinazione dell'assegnazione	Investimenti Assegnati (€)	Beni e servizi assegnati (€)	Prestazioni MMG/PLS/ MCA	Prestazioni Sanitarie	Costi Personale assegnati (€)	Altri oneri assegnati (€)	Totale assegnato (€)	Investimenti preventivo (€)	Beni e servizi assegnati (€)	Prestazioni MMG/PLS/ MCA	Prestazioni Sanitarie	Costi Personale assegnati (€)	Altri oneri assegnati (€)	Importo utilizzato preventivo (€)	Accant. quote inutilizzate contributi (€)	Incassato su assegnato 2019	Credito residuo su assegnato 2019	Importo Utilizzato CE (€)
									-							-	-		-	-
									-							-	-		-	-
									-							-	-		-	-
									-							-	-		-	-
									-							-	-		-	-
									-							-	-		-	-
									-							-	-		-	-
									-							-	-		-	-
									-							-	-		-	-
									-							-	-		-	-
									-							-	-		-	-
									-							-	-		-	-
									-							-	-		-	-
									-							-	-		-	-
									-							-	-		-	-
									-							-	-		-	-
									-							-	-		-	-
									-							-	-		-	-
									-							-	-		-	-
									-							-	-		-	-
									-							-	-		-	-
									-							-	-		-	-
									-							-	-		-	-
									-							-	-		-	-
									-							-	-		-	-
									-							-	-		-	-
									-							-	-		-	-
									-							-	-		-	-
									-							-	-		-	-
									-							-	-		-	-
									-							-	-		-	-
									-							-	-		-	-
									-							-	-		-	-
									-							-	-		-	-
									-							-	-		-	-
									-							-	-		-	-
									-							-	-		-	-
									-							-	-		-	-
									-							-	-		-	-
									-							-	-		-	-
									-							-	-		-	-
									-							-	-		-	-
									-							-	-		-	-
									-							-	-		-	-
									-							-	-		-	-
									-							-	-		-	-
									-							-	-		-	-
									-							-	-		-	-
									-							-	-		-	-
									-							-	-		-	-
TOTALE NOTA INTEGRATIVA - Consuntivo - 2019			0	0	0	0	0	0	0	0	0	0	0	0	0	0	0	0	0	0

R.L.S.C.R.I.B.A.

Dettaglio conto new: 40102030040000
Contributi vincolati da enti pubblici (extra fondo) - Vincolati

Descrizione dell'ente o del soggetto concedente	nr. atto di assegnazione	Destinazione dell'assegnazione	IMPORTI ASSEGNATI							DATI CONSUNTIVO										
			Investimenti Assegnati (€)	Beni e servizi assegnati (€)	Prestazioni MMG/PLS/ MCA	Prestazioni Sanitarie	Costi Personale assegnati (€)	Altri oneri assegnati (€)	Totale assegnato (€)	Investimenti preventivo (€)	Beni e servizi assegnati (€)	Prestazioni MMG/PLS/ MCA	Prestazioni Sanitarie	Costi Personale assegnati (€)	Altri oneri assegnati (€)	Importo utilizzato preventivo (€)	Accant. quote inutilizzate contributi (€)	Incassato su assegnato 2019	Credito residuo su assegnato 2019	Importo Utilizzato CE (€)
									-							-	-		-	-
									-							-	-		-	-
									-							-	-		-	-
									-							-	-		-	-
									-							-	-		-	-
									-							-	-		-	-
									-							-	-		-	-
									-							-	-		-	-
									-							-	-		-	-
									-							-	-		-	-
									-							-	-		-	-
									-							-	-		-	-
									-							-	-		-	-
									-							-	-		-	-
									-							-	-		-	-
									-							-	-		-	-
									-							-	-		-	-
									-							-	-		-	-
									-							-	-		-	-
									-							-	-		-	-
									-							-	-		-	-
									-							-	-		-	-
									-							-	-		-	-
									-							-	-		-	-
									-							-	-		-	-
									-							-	-		-	-
									-							-	-		-	-
									-							-	-		-	-
									-							-	-		-	-
									-							-	-		-	-
									-							-	-		-	-
									-							-	-		-	-
									-							-	-		-	-
									-							-	-		-	-
									-							-	-		-	-
									-							-	-		-	-
									-							-	-		-	-
									-							-	-		-	-
									-							-	-		-	-
									-							-	-		-	-
									-							-	-		-	-
									-							-	-		-	-
									-							-	-		-	-
									-							-	-		-	-
									-							-	-		-	-
									-							-	-		-	-
									-							-	-		-	-
									-							-	-		-	-
									-							-	-		-	-
									-							-	-		-	-
									-							-	-		-	-
TOTALE NOTA INTEGRATIVA - Consuntivo - 2019			0	0	0	0	0	0	0	0	0	0	0	0	0	0	0	0	0	0

Dettaglio conto new: 40102030050000
Contributi da altri enti pubblici (extra fondo) - Altro

Descrizione dell'ente o del soggetto concedente	nr. atto di assegnazione	Destinazione dell'assegnazione	IMPORTI ASSEGNATI							DATI CONSUNTIVO										
			Investimenti Assegnati (€)	Beni e servizi assegnati (€)	Prestazioni MMG/PLS/ MCA	Prestazioni Sanitarie	Costi Personale assegnati (€)	Altri oneri assegnati (€)	Totale assegnato (€)	Investimenti preventivo (€)	Beni e servizi assegnati (€)	Prestazioni MMG/PLS/ MCA	Prestazioni Sanitarie	Costi Personale assegnati (€)	Altri oneri assegnati (€)	Importo utilizzato preventivo (€)	Accant. quote inutilizzate contributi (€)	Incassato su assegnato 2019	Credito residuo su assegnato 2019	Importo Utilizzato CE (€)
									-							-	-		-	-
									-							-	-		-	-
									-							-	-		-	-
									-							-	-		-	-
									-							-	-		-	-
									-							-	-		-	-
									-							-	-		-	-
									-							-	-		-	-
									-							-	-		-	-
									-							-	-		-	-
									-							-	-		-	-
									-							-	-		-	-
									-							-	-		-	-
									-							-	-		-	-
									-							-	-		-	-
									-							-	-		-	-
									-							-	-		-	-
									-							-	-		-	-
									-							-	-		-	-
									-							-	-		-	-
									-							-	-		-	-

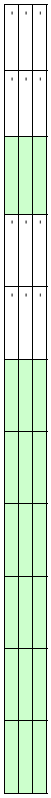

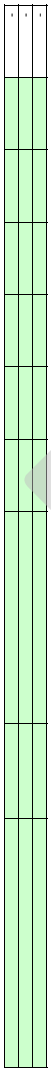

RLS.C.R.I.B.A.

									-							-	-		-	-
									-							-	-		-	-
									-							-	-		-	-
									-							-	-		-	-
									-							-	-		-	-
									-							-	-		-	-
									-							-	-		-	-
									-							-	-		-	-
									-							-	-		-	-
									-							-	-		-	-
									-							-	-		-	-
									-							-	-		-	-
									-							-	-		-	-
									-							-	-		-	-
									-							-	-		-	-
									-							-	-		-	-
									-							-	-		-	-
									-							-	-		-	-
									-							-	-		-	-
									-							-	-		-	-
									-							-	-		-	-
									-							-	-		-	-
									-							-	-		-	-
									-							-	-		-	-
									-							-	-		-	-
									-							-	-		-	-
TOTALE NOTA INTEGRATIVA - Consuntivo - 2019			0	0	0	0	0	0	0	0	0	0	0	0	0	0	0	0	0	0

Dettaglio conto new: 40102040010000
Contributi da Asl/Ao/Fondazioni della Regione (extra fondo) - Vincolati

Descrizione dell'ente o del soggetto concedente	nr. atto di assegnazione	Destinazione dell'assegnazione	IMPORTI ASSEGNATI: Investimenti Assegnati (€)	Beni e servizi assegnati (€)	Prestazioni MMG/PLS/ MCA	Prestazioni Sanitarie	Costi Personale assegnati (€)	Altri oneri assegnati (€)	Totale assegnato (€)	DATI CONSUNTIVO: Investimenti preventivo (€)	Beni e servizi assegnati (€)	Prestazioni MMG/PLS/ MCA	Prestazioni Sanitarie	Costi Personale assegnati (€)	Altri oneri assegnati (€)	Importo utilizzato preventivo (€)	Accant. quote inutilizzate contributi (€)	Incassato su assegnato 2019	Credito residuo su assegnato 2019	Importo Utilizzato CE (€)
AREU	Decreto n. 7217 del 22.06.2020	Contributo Azienda Regionale Emergenza Urgenza (AREU)		168,350			2,526,384	2,161,882	4,856,616		168,350			2,526,384	2,161,882	4,856,616	-	4,643,000	213,616	4,856,616
									-							-	-		-	-
									-							-	-		-	-
									-							-	-		-	-
									-							-	-		-	-
									-							-	-		-	-
									-							-	-		-	-
									-							-	-		-	-
									-							-	-		-	-
									-							-	-		-	-
									-							-	-		-	-
									-							-	-		-	-
									-							-	-		-	-
									-							-	-		-	-
									-							-	-		-	-
									-							-	-		-	-
									-							-	-		-	-
									-							-	-		-	-
									-							-	-		-	-
									-							-	-		-	-
									-							-	-		-	-
									-							-	-		-	-
									-							-	-		-	-
									-							-	-		-	-
									-							-	-		-	-
									-							-	-		-	-
									-							-	-		-	-
									-							-	-		-	-
									-							-	-		-	-
									-							-	-		-	-
									-							-	-		-	-
									-							-	-		-	-
									-							-	-		-	-
									-							-	-		-	-
									-							-	-		-	-
									-							-	-		-	-
									-							-	-		-	-
									-							-	-		-	-
									-							-	-		-	-
									-							-	-		-	-
									-							-	-		-	-
									-							-	-		-	-
									-							-	-		-	-
									-							-	-		-	-
									-							-	-		-	-
									-							-	-		-	-
									-							-	-		-	-
									-							-	-		-	-

R.L. S.C.R.I.B.A.

									-
									-
TOTALE NOTA INTEGRATIVA - Consuntivo - 2019		0	168,350	0	0	2,526,384	2,161,882	4,856,616	

						-	-		-	-	
						-	-		-	-	
0	168,350	0	0	2,526,384	2,161,882	4,856,616	0	4,643,000	213,616	4,856,616	

RLS.C.R.I.B.A.

Dettaglio conto new: 40102040020000
Contributi da Asl/Ao/Fondazioni della Regione (extra fondo) - Altro

			IMPORTI ASSEGNATI							DATI CONSUNTIVO										
Descrizione dell'ente o del soggetto concedente	nr. atto di assegnazione	Destinazione dell'assegnazione	Investimenti Assegnati (€)	Beni e servizi assegnati (€)	Prestazioni MMG/PLS/ MCA	Prestazioni Sanitarie	Costi Personale assegnati (€)	Altri oneri assegnati (€)	Totale assegnato (€)	Investimenti preventivo (€)	Beni e servizi assegnati (€)	Prestazioni MMG/PLS/ MCA	Prestazioni Sanitarie	Costi Personale assegnati (€)	Altri oneri assegnati (€)	Importo utilizzato preventivo (€)	Accant. quote inutilizzate contributi (€)	Incassato su assegnato 2019	Credito residuo su assegnato 2019	Importo Utilizzato CE (€)
									-							-	-		-	-
									-							-	-		-	-
									-							-	-		-	-
									-							-	-		-	-
									-							-	-		-	-
									-							-	-		-	-
									-							-	-		-	-
									-							-	-		-	-
									-							-	-		-	-
									-							-	-		-	-
									-							-	-		-	-
									-							-	-		-	-
									-							-	-		-	-
									-							-	-		-	-
									-							-	-		-	-
									-							-	-		-	-
									-							-	-		-	-
									-							-	-		-	-
									-							-	-		-	-
									-							-	-		-	-
									-							-	-		-	-
									-							-	-		-	-
									-							-	-		-	-
									-							-	-		-	-
									-							-	-		-	-
									-							-	-		-	-
									-							-	-		-	-
									-							-	-		-	-
									-							-	-		-	-
									-							-	-		-	-
									-							-	-		-	-
									-							-	-		-	-
									-							-	-		-	-
									-							-	-		-	-
									-							-	-		-	-
									-							-	-		-	-
									-							-	-		-	-
									-							-	-		-	-
									-							-	-		-	-
									-							-	-		-	-
									-							-	-		-	-
									-							-	-		-	-
									-							-	-		-	-
									-							-	-		-	-
									-							-	-		-	-
									-							-	-		-	-
									-							-	-		-	-
									-							-	-		-	-
									-							-	-		-	-
									-							-	-		-	-
TOTALE NOTA INTEGRATIVA - Consuntivo - 2019			**0**	**0**	**0**	**0**	**0**	**0**	**0**	**0**	**0**	**0**	**0**	**0**	**0**	**0**	**0**	**0**	**0**	**0**

A.1.C) Contributi c/esercizio da enti privati

Dettaglio conto new: 40103010000000
Contributi da persone giuridiche private - Vincolati

			IMPORTI ASSEGNATI							DATI CONSUNTIVO										
Descrizione dell'ente o del soggetto concedente	nr. atto di assegnazione	Destinazione dell'assegnazione	Investimenti Assegnati (€)	Beni e servizi assegnati (€)	Prestazioni MMG/PLS/ MCA	Prestazioni Sanitarie	Costi Personale assegnati (€)	Altri oneri assegnati (€)	Totale assegnato (€)	Investimenti preventivo (€)	Beni e servizi assegnati (€)	Prestazioni MMG/PLS/ MCA	Prestazioni Sanitarie	Costi Personale assegnati (€)	Altri oneri assegnati (€)	Importo utilizzato preventivo (€)	Accant. quote inutilizzate contributi (€)	Incassato su assegnato 2019	Credito residuo su assegnato 2019	Importo Utilizzato CE (€)
									-							-	-		-	-
									-							-	-		-	-
									-							-	-		-	-
									-							-	-		-	-
									-							-	-		-	-
									-							-	-		-	-
									-							-	-		-	-
									-							-	-		-	-
									-							-	-		-	-
									-							-	-		-	-
									-							-	-		-	-
									-							-	-		-	-

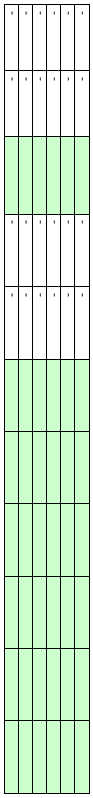

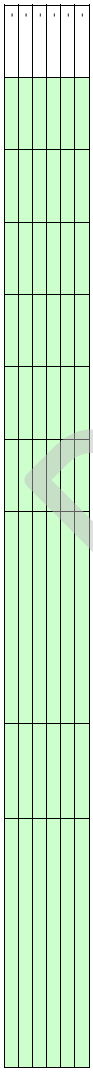

RLS.C.R.I.B.A.

									-							-	-		-	-
									-							-	-		-	-
									-							-	-		-	-
									-							-	-		-	-
									-							-	-		-	-
									-							-	-		-	-
									-							-	-		-	-
									-							-	-		-	-
									-							-	-		-	-
									-							-	-		-	-
									-							-	-		-	-
									-							-	-		-	-
									-							-	-		-	-
									-							-	-		-	-
									-							-	-		-	-
									-							-	-		-	-
									-							-	-		-	-
									-							-	-		-	-
									-							-	-		-	-
									-							-	-		-	-
									-							-	-		-	-
									-							-	-		-	-
									-							-	-		-	-
									-							-	-		-	-
									-							-	-		-	-
									-							-	-		-	-
									-							-	-		-	-
									-							-	-		-	-
									-							-	-		-	-
									-							-	-		-	-
									-							-	-		-	-
									-							-	-		-	-
TOTALE NOTA INTEGRATIVA - Consuntivo - 2019			0	0	0	0	0	0	0	0	0	0	0	0	0	0	0	0	0	0

Dettaglio conto new: 40103020000000
Contributi da persone fisiche private - Vincolati

			IMPORTI ASSEGNATI							DATI CONSUNTIVO										
Descrizione dell'ente o del soggetto concedente	nr. atto di assegnazione	Destinazione dell'assegnazione	Investimenti Assegnati (€)	Beni e servizi assegnati (€)	Prestazioni MMG/PLS/ MCA	Prestazioni Sanitarie	Costi Personale assegnati (€)	Altri oneri assegnati (€)	Totale assegnato (€)	Investimenti preventivo (€)	Beni e servizi assegnati (€)	Prestazioni MMG/PLS/ MCA	Prestazioni Sanitarie	Costi Personale assegnati (€)	Altri oneri assegnati (€)	Importo utilizzato preventivo (€)	Accant. quote inutilizzate contributi (€)	Incassato su assegnato 2019	Credito residuo su assegnato 2019	Importo Utilizzato CE (€)
									-							-	-		-	-
									-							-	-		-	-
									-							-	-		-	-
									-							-	-		-	-
									-							-	-		-	-
									-							-	-		-	-
									-							-	-		-	-
									-							-	-		-	-
									-							-	-		-	-
									-							-	-		-	-
									-							-	-		-	-
									-							-	-		-	-
									-							-	-		-	-
									-							-	-		-	-
									-							-	-		-	-
									-							-	-		-	-
									-							-	-		-	-
									-							-	-		-	-
									-							-	-		-	-
									-							-	-		-	-
									-							-	-		-	-
									-							-	-		-	-
									-							-	-		-	-
									-							-	-		-	-
									-							-	-		-	-
									-							-	-		-	-
									-							-	-		-	-
									-							-	-		-	-
									-							-	-		-	-
									-							-	-		-	-
									-							-	-		-	-
									-							-	-		-	-
									-							-	-		-	-
									-							-	-		-	-
									-							-	-		-	-
									-							-	-		-	-
									-							-	-		-	-
									-							-	-		-	-
									-							-	-		-	-
									-							-	-		-	-
									-							-	-		-	-
									-							-	-		-	-
									-							-	-		-	-
									-							-	-		-	-
									-							-	-		-	-

									-								-	-		-	-
									-								-	-		-	-
									-								-	-		-	-
									-								-	-		-	-
									-								-	-		-	-
TOTALE NOTA INTEGRATIVA - Consuntivo - 2019			0	**0**	**0**	**0**	**0**	**0**	**0**	**0**	**0**	**0**	**0**	**0**	**0**	**0**	**0**	**0**	**0**	**0**	**0**	**0**

RLS.C.R.I.B.A.

Dettaglio conto new: 40103030000000
Contributo del Tesoriere - Indistinto

			IMPORTI ASSEGNATI							DATI CONSUNTIVO										
Descrizione dell'ente o del soggetto concedente	nr. atto di assegnazione	Destinazione dell'assegnazione	Investimenti Assegnati (€)	Beni e servizi assegnati (€)	Prestazioni MMG/PLS/ MCA	Prestazioni Sanitarie	Costi Personale assegnati (€)	Altri oneri assegnati (€)	Totale assegnato (€)	Investimenti preventivo (€)	Beni e servizi assegnati (€)	Prestazioni MMG/PLS/ MCA	Prestazioni Sanitarie	Costi Personale assegnati (€)	Altri oneri assegnati (€)	Importo utilizzato preventivo (€)	Accant. quote inutilizzate contributi (€)	Incassato su assegnato 2019	Credito residuo su assegnato 2019	Importo Utilizzato CE (€)
									-							-	-		-	-
									-							-	-		-	-
									-							-	-		-	-
									-							-	-		-	-
									-							-	-		-	-
									-							-	-		-	-
									-							-	-		-	-
									-							-	-		-	-
									-							-	-		-	-
									-							-	-		-	-
									-							-	-		-	-
									-							-	-		-	-
									-							-	-		-	-
									-							-	-		-	-
									-							-	-		-	-
									-							-	-		-	-
									-							-	-		-	-
									-							-	-		-	-
									-							-	-		-	-
									-							-	-		-	-
									-							-	-		-	-
									-							-	-		-	-
									-							-	-		-	-
									-							-	-		-	-
									-							-	-		-	-
									-							-	-		-	-
									-							-	-		-	-
									-							-	-		-	-
									-							-	-		-	-
									-							-	-		-	-
									-							-	-		-	-
									-							-	-		-	-
									-							-	-		-	-
									-							-	-		-	-
									-							-	-		-	-
									-							-	-		-	-
									-							-	-		-	-
									-							-	-		-	-
									-							-	-		-	-
									-							-	-		-	-
									-							-	-		-	-
									-							-	-		-	-
									-							-	-		-	-
									-							-	-		-	-
									-							-	-		-	-
									-							-	-		-	-
									-							-	-		-	-
									-							-	-		-	-
									-							-	-		-	-
									-							-	-		-	-
TOTALE NOTA INTEGRATIVA - Consuntivo - 2019			0	0	0	0	0	0	0	0	0	0	0	0	0	0	0	0	0	0

Dettaglio conto new: 40103040000000
Altri contributi da privati - Indistinto

			IMPORTI ASSEGNATI							DATI CONSUNTIVO										
Descrizione dell'ente o del soggetto concedente	nr. atto di assegnazione	Destinazione dell'assegnazione	Investimenti Assegnati (€)	Beni e servizi assegnati (€)	Prestazioni MMG/PLS/ MCA	Prestazioni Sanitarie	Costi Personale assegnati (€)	Altri oneri assegnati (€)	Totale assegnato (€)	Investimenti preventivo (€)	Beni e servizi assegnati (€)	Prestazioni MMG/PLS/ MCA	Prestazioni Sanitarie	Costi Personale assegnati (€)	Altri oneri assegnati (€)	Importo utilizzato preventivo (€)	Accant. quote inutilizzate contributi (€)	Incassato su assegnato 2019	Credito residuo su assegnato 2019	Importo Utilizzato CE (€)
									-							-	-		-	-
									-							-	-		-	-
									-							-	-		-	-
									-							-	-		-	-
									-							-	-		-	-
									-							-	-		-	-
									-							-	-		-	-
									-							-	-		-	-
									-							-	-		-	-
									-							-	-		-	-
									-							-	-		-	-
									-							-	-		-	-
									-							-	-		-	-

									-							-	-		-	-
									-							-	-		-	-
									-							-	-		-	-
									-							-	-		-	-
									-							-	-		-	-
									-							-	-		-	-
									-							-	-		-	-
									-							-	-		-	-
									-							-	-		-	-
									-							-	-		-	-
									-							-	-		-	-
									-							-	-		-	-
									-							-	-		-	-
									-							-	-		-	-
									-							-	-		-	-
									-							-	-		-	-
									-							-	-		-	-
									-							-	-		-	-
									-							-	-		-	-
									-							-	-		-	-
									-							-	-		-	-
									-							-	-		-	-
									-							-	-		-	-
									-							-	-		-	-
									-							-	-		-	-
									-							-	-		-	-
									-							-	-		-	-
									-							-	-		-	-
									-							-	-		-	-
									-							-	-		-	-
									-							-	-		-	-
									-							-	-		-	-
									-							-	-		-	-
									-							-	-		-	-
									-							-	-		-	-
									-							-	-		-	-
									-							-	-		-	-
TOTALE NOTA INTEGRATIVA - Consuntivo - 2019			0	0	0	0	0	0	0	0	0	0	0	0	0	0	0	0	0	0

	IMPORTI ASSEGNATI							DATI CONSUNTIVO										
	Investimenti Assegnati (€)	Beni e servizi assegnati (€)	Prestazioni MMG/PLS/MCA	Prestazioni Sanitarie	Costi Personale assegnati (€)	Altri oneri assegnati (€)	Totale assegnato (€)	Investimenti preventivo (€)	Beni e servizi assegnati (€)	Prestazioni MMG/PLS/MCA	Prestazioni Sanitarie	Costi Personale assegnati (€)	Altri oneri assegnati (€)	Importo utilizzato preventivo (€)	Accant. quote inutilizzate contributi (€)	Incassato su assegnato 2019	Credito residuo su assegnato 2019	Importo Utilizzato CE (€)
TOTALE	0	168,350	0	0	2,526,384	2,161,882	4,856,616	0	168,350	0	0	2,526,384	2,161,882	4,856,616	0	4,643,000	213,616	4,856,616

F.to Il Responsabile Economico Finanziario ai sensi D.Lgs. 39/93

BILANCIO TERRITORIALE

A.1.A) Contributi da Regione per quota Fondo Sanitario regionale

Dettaglio conto new: 40101020000000
Finanziamento di parte corrente Territorio (FSR indistinto)

			IMPORTI ASSEGNATI							DATI CONSUNTIVO										
Descrizione dell'ente o del soggetto concedente	nr. atto di assegnazione	Destinazione dell'assegnazione	Investimenti Assegnati (€)	Beni e servizi assegnati (€)	Prestazioni MMG/PLS/ MCA	Prestazioni Sanitarie	Costi Personale assegnati (€)	Altri oneri assegnati (€)	Totale assegnato (€)	Investimenti preventivo (€)	Beni e servizi assegnati (€)	Prestazioni MMG/PLS/ MCA	Prestazioni Sanitarie	Costi Personale assegnati (€)	Altri oneri assegnati (€)	Importo utilizzato preventivo (€)	Accant. quote inutilizzate contributi (€)	Incassato su assegnato 2019	Credito residuo su assegnato 2019	Importo Utilizzato CE (€)
REGIONE LOMBARDIA DG SALUTE	Decreto n. 7217 del 22.06.2020	Altri contributi Regione Territoriale		19,459,807					19,459,807		19,459,807					#########	-	17,271,974	2,187,833	-
									-							-	-		-	-
									-							-	-		-	-
									-							-	-		-	-
									-							-	-		-	-
									-							-	-		-	-
									-							-	-		-	-
									-							-	-		-	-
									-							-	-		-	-
									-							-	-		-	-
									-							-	-		-	-
									-							-	-		-	-
									-							-	-		-	-
									-							-	-		-	-
									-							-	-		-	-
									-							-	-		-	-
									-							-	-		-	-
									-							-	-		-	-
									-							-	-		-	-
									-							-	-		-	-
									-							-	-		-	-
									-							-	-		-	-
									-							-	-		-	-
									-							-	-		-	-
									-							-	-		-	-
									-							-	-		-	-
									-							-	-		-	-
									-							-	-		-	-
									-							-	-		-	-
									-							-	-		-	-
									-							-	-		-	-
									-							-	-		-	-
									-							-	-		-	-
									-							-	-		-	-
									-							-	-		-	-
									-							-	-		-	-
									-							-	-		-	-
									-							-	-		-	-
									-							-	-		-	-
									-							-	-		-	-
									-							-	-		-	-
									-							-	-		-	-
									-							-	-		-	-
									-							-	-		-	-
									-							-	-		-	-
									-							-	-		-	-
									-							-	-		-	-
									-							-	-		-	-
									-							-	-		-	-
									-							-	-		-	-
TOTALE NOTA INTEGRATIVA - Consuntivo - 2019			0	19,459,807	0	0	0	0	19,459,807	0	19,459,807	0	0	0	0	19,459,807	0	17,271,974	2,187,833	0

Dettaglio conto new: 40101110000000
Altri contributi da Regione (FSR indistinto)

IMPORTI ASSEGNATI	DATI CONSUNTIVO

R.S.C.R.I.B.A.

Descrizione dell'ente o del soggetto concedente	nr. atto di assegnazione	Destinazione dell'assegnazione	Investimenti Assegnati (€)	Beni e servizi assegnati (€)	Prestazioni MMG/PLS/ MCA	Prestazioni Sanitarie	Costi Personale assegnati (€)	Altri oneri assegnati (€)	Totale assegnato (€)	Investimenti preventivo (€)	Beni e servizi assegnati (€)	Prestazioni MMG/PLS/ MCA	Prestazioni Sanitarie	Costi Personale assegnati (€)	Altri oneri assegnati (€)	Importo utilizzato preventivo (€)	Accant. quote inutilizzate contributi (€)	Incassato su assegnato 2019	Credito residuo su assegnato 2019	Importo Utilizzato CE (€)
REGIONE LOMBARDIA DG SALUTE		Contributo per ATS: Reti ODCP							-							-	-		-	-
REGIONE LOMBARDIA DG SALUTE		Contributo per ATS: Subacuti							-							-	-		-	-
REGIONE LOMBARDIA DG SALUTE		Contributo per ATS: SISS Farmaceutica							-							-	-		-	-
REGIONE LOMBARDIA DG SALUTE		Contributo per ATS: L. 210/92							-							-	-		-	-
REGIONE LOMBARDIA DG SALUTE		Contributo per ASST/IRCCS: Equiparazione finanziaria							-							-	-		-	-
REGIONE LOMBARDIA DG SALUTE		Contributo per ASST/IRCCS: Sanità Penitenziaria							-							-	-		-	-
REGIONE LOMBARDIA DG SALUTE		Contributo per ASST/IRCCS: Nuovi Ospedali							-							-	-		-	-
REGIONE LOMBARDIA DG SALUTE		Contributo per ASST/IRCCS: storicizzazione anni precedenti							-							-	-		-	-
REGIONE LOMBARDIA DG SALUTE		Contributo per ASST/IRCCS: accantonamenti franchigie/SIR e autoassicurazione							-							-	-		-	-
REGIONE LOMBARDIA DG SALUTE		Contributo RAR (compresi oneri e Irap)							-							-	-		-	-
									-							-	-		-	
									-							-	-		-	
									-							-	-		-	
									-							-	-		-	
									-							-	-		-	
									-							-	-		-	
									-							-	-		-	
									-							-	-		-	
									-							-	-		-	
									-							-	-		-	
									-							-	-		-	
									-							-	-		-	
									-							-	-		-	
									-							-	-		-	
									-							-	-		-	
									-							-	-		-	
									-							-	-		-	
									-							-	-		-	
									-							-	-		-	
									-							-	-		-	
									-							-	-		-	
									-							-	-		-	
									-							-	-		-	
									-							-	-		-	
									-							-	-		-	
									-							-	-		-	
									-							-	-		-	
									-							-	-		-	
									-							-	-		-	
									-							-	-		-	
									-							-	-		-	
									-							-	-		-	
									-							-	-		-	
									-							-	-		-	
									-							-	-		-	
									-							-	-		-	
									-							-	-		-	
									-							-	-		-	
									-							-	-		-	
									-							-	-		-	
TOTALE NOTA INTEGRATIVA - Consuntivo - 2019			0	0	0	0	0	0	0	0	0	0	0	0	0	0	0	0	0	0

Dettaglio conto new: 40101120000000
Altri contributi da Regione per servizi socio-sanitari (ASSI)-(FSR indistinto)

			IMPORTI ASSEGNATI							DATI CONSUNTIVO										
Descrizione dell'ente o del soggetto concedente	nr. atto di assegnazione	Destinazione dell'assegnazione	Investimenti Assegnati (€)	Beni e servizi assegnati (€)	Prestazioni MMG/PLS/ MCA	Prestazioni Sanitarie	Costi Personale assegnati (€)	Altri oneri assegnati (€)	Totale assegnato (€)	Investimenti preventivo (€)	Beni e servizi assegnati (€)	Prestazioni MMG/PLS/ MCA	Prestazioni Sanitarie	Costi Personale assegnati (€)	Altri oneri assegnati (€)	Importo utilizzato preventivo (€)	Accant. quote inutilizzate contributi (€)	Incassato su assegnato 2019	Credito residuo su assegnato 2019	Importo Utilizzato CE (€)
REGIONE LOMBARDIA DG SALUTE		Contributo Regionale per gestione dirette ex ASSI							-							-	-		-	-

									-							-	-		-	
									-							-	-		-	
									-							-	-		-	
									-							-	-		-	
									-							-	-		-	
									-							-	-		-	
									-							-	-		-	
									-							-	-		-	
									-							-	-		-	
									-							-	-		-	
									-							-	-		-	
									-							-	-		-	
									-							-	-		-	
									-							-	-		-	
									-							-	-		-	
									-							-	-		-	
									-							-	-		-	
									-							-	-		-	
									-							-	-		-	
									-							-	-		-	
									-							-	-		-	
									-							-	-		-	
									-							-	-		-	
									-							-	-		-	
									-							-	-		-	
									-							-	-		-	
									-							-	-		-	
									-							-	-		-	
									-							-	-		-	
									-							-	-		-	
									-							-	-		-	
									-							-	-		-	
									-							-	-		-	
									-							-	-		-	
									-							-	-		-	
									-							-	-		-	
									-							-	-		-	
									-							-	-		-	
									-							-	-		-	
									-							-	-		-	
									-							-	-		-	
									-							-	-		-	
									-							-	-		-	
									-							-	-		-	
									-							-	-		-	
									-							-	-		-	
									-							-	-		-	
									-							-	-		-	
									-							-	-		-	
TOTALE NOTA INTEGRATIVA - Consuntivo - 2019			0	0	0	0	0	0	0	0	0	0	0	0	0	0	0	0	0	0

Dettaglio conto new: 40101130000000
Contributi da Regione (FSR vincolato)

			IMPORTI ASSEGNATI							DATI CONSUNTIVO										
Descrizione dell'ente o del soggetto concedente	nr. atto di assegnazione	Destinazione dell'assegnazione	Investimenti Assegnati (€)	Beni e servizi assegnati (€)	Prestazioni MMG/PLS/ MCA	Prestazioni Sanitarie	Costi Personale assegnati (€)	Altri oneri assegnati (€)	Totale assegnato (€)	Investimenti preventivo (€)	Beni e servizi assegnati (€)	Prestazioni MMG/PLS/ MCA	Prestazioni Sanitarie	Costi Personale assegnati (€)	Altri oneri assegnati (€)	Importo utilizzato preventivo (€)	Accant. quote inutilizzate contributi (€)	Incassato su assegnato 2019	Credito residuo su assegnato 2019	Importo Utilizzato CE (€)
REGIONE LOMBARDIA DG SALUTE		Contributo per AO/IRCCS: Corsi di formazione L. 135/90 AIDS							-							-	-		-	-
REGIONE LOMBARDIA DG SALUTE		Contributo per ASL: AIDS (L. 135/90) Domiciliare							-							-	-		-	-
									-							-	-		-	-
									-							-	-		-	-
									-							-	-		-	-
									-							-	-		-	-
									-							-	-		-	-
									-							-	-		-	-
									-							-	-		-	-
									-							-	-		-	-

									-							-	-		-	-
									-							-	-		-	-
									-							-	-		-	-
									-							-	-		-	-
									-							-	-		-	-
									-							-	-		-	-
									-							-	-		-	-
									-							-	-		-	-
									-							-	-		-	-
									-							-	-		-	-
									-							-	-		-	-
									-							-	-		-	-
									-							-	-		-	-
									-							-	-		-	-
									-							-	-		-	-
									-							-	-		-	-
									-							-	-		-	-
									-							-	-		-	-
									-							-	-		-	-
									-							-	-		-	-
									-							-	-		-	-
									-							-	-		-	-
									-							-	-		-	-
									-							-	-		-	-
									-							-	-		-	-
									-							-	-		-	-
									-							-	-		-	-
									-							-	-		-	-
									-							-	-		-	-
									-							-	-		-	-
									-							-	-		-	-
									-							-	-		-	-
									-							-	-		-	-
									-							-	-		-	-
									-							-	-		-	-
									-							-	-		-	-
									-							-	-		-	-
									-							-	-		-	-
									-							-	-		-	-
									-							-	-		-	-
TOTALE NOTA INTEGRATIVA - Consuntivo - 2019			0	0	0	0	0	0	0	0	0	0	0	0	0	0	0	0	0	0

A.1.B) Contributi c/esercizio da enti pubblici (Extra Fondo)

Dettaglio conto new: 40102010010000
Contributi da Regione (extra fondo) - Gettito fiscalità regionale

			IMPORTI ASSEGNATI							DATI CONSUNTIVO										
Descrizione dell'ente o del soggetto concedente	nr. atto di assegnazione	Destinazione dell'assegnazione	Investimenti Assegnati (€)	Beni e servizi assegnati (€)	Prestazioni MMG/PLS/ MCA	Prestazioni Sanitarie	Costi Personale assegnati (€)	Altri oneri assegnati (€)	Totale assegnato (€)	Investimenti preventivo (€)	Beni e servizi assegnati (€)	Prestazioni MMG/PLS/ MCA	Prestazioni Sanitarie	Costi Personale assegnati (€)	Altri oneri assegnati (€)	Importo utilizzato preventivo (€)	Accant. quote inutilizzate contributi (€)	Incassato su assegnato 2019	Credito residuo su assegnato 2019	Importo Utilizzato CE (€)
									-							-	-		-	-
									-							-	-		-	-
									-							-	-		-	-
									-							-	-		-	-
									-							-	-		-	-
									-							-	-		-	-
									-							-	-		-	-
									-							-	-		-	-
									-							-	-		-	-
									-							-	-		-	-
									-							-	-		-	-
									-							-	-		-	-
									-							-	-		-	-
									-							-	-		-	-
									-							-	-		-	-
									-							-	-		-	-
									-							-	-		-	-
									-							-	-		-	-
									-							-	-		-	-
									-							-	-		-	-
TOTALE NOTA INTEGRATIVA - Consuntivo - 2019			-	-	-	-	-	-	-	-	-	-	-	-	-	-	-	-	-	-

Dettaglio conto new: 40102010020000
Contributi da Regione (extra fondo) - Altri contributi regionali extra fondo

			IMPORTI ASSEGNATI							DATI CONSUNTIVO										
Descrizione dell'ente o del soggetto concedente	nr. atto di assegnazione	Destinazione dell'assegnazione	Investimenti Assegnati (€)	Beni e servizi assegnati (€)	Prestazioni MMG/PLS/ MCA	Prestazioni Sanitarie	Costi Personale assegnati (€)	Altri oneri assegnati (€)	Totale assegnato (€)	Investimenti preventivo (€)	Beni e servizi assegnati (€)	Prestazioni MMG/PLS/ MCA	Prestazioni Sanitarie	Costi Personale assegnati (€)	Altri oneri assegnati (€)	Importo utilizzato preventivo (€)	Accant. quote inutilizzate contributi (€)	Incassato su assegnato 2019	Credito residuo su assegnato 2019	Importo Utilizzato CE (€)
									-							-	-		-	-
									-							-	-		-	-
									-							-	-		-	-
									-							-	-		-	-
									-							-	-		-	-
									-							-	-		-	-
									-							-	-		-	-
									-							-	-		-	-
									-							-	-		-	-
									-							-	-		-	-
									-							-	-		-	-
									-							-	-		-	-
									-							-	-		-	-
									-							-	-		-	-
									-							-	-		-	-
									-							-	-		-	-
									-							-	-		-	-
									-							-	-		-	-
									-							-	-		-	-
									-							-	-		-	-
									-							-	-		-	-
									-							-	-		-	-
									-							-	-		-	-
									-							-	-		-	-
									-							-	-		-	-
									-							-	-		-	-
									-							-	-		-	-
									-							-	-		-	-
									-							-	-		-	-
									-							-	-		-	-
									-							-	-		-	-
									-							-	-		-	-
									-							-	-		-	-
									-							-	-		-	-
									-							-	-		-	-
									-							-	-		-	-
									-							-	-		-	-
									-							-	-		-	-
									-							-	-		-	-
									-							-	-		-	-
									-							-	-		-	-
									-							-	-		-	-
									-							-	-		-	-
									-							-	-		-	-
									-							-	-		-	-
									-							-	-		-	-
									-							-	-		-	-
									-							-	-		-	-
									-							-	-		-	-
									-							-	-		-	-
TOTALE NOTA INTEGRATIVA - Consuntivo - 2019			0	0	0	0	0	0	0	0	0	0	0	0	0	0	0	0	0	0

Dettaglio conto new: 40102010030000
Contributi da Regione per servizi socio-sanitari (ASSI) - Altri contributi regionali extra fondo

			IMPORTI ASSEGNATI							DATI CONSUNTIVO										
Descrizione dell'ente o del soggetto concedente	nr. atto di assegnazione	Destinazione dell'assegnazione	Investimenti Assegnati (€)	Beni e servizi assegnati (€)	Prestazioni MMG/PLS/ MCA	Prestazioni Sanitarie	Costi Personale assegnati (€)	Altri oneri assegnati (€)	Totale assegnato (€)	Investimenti preventivo (€)	Beni e servizi assegnati (€)	Prestazioni MMG/PLS/ MCA	Prestazioni Sanitarie	Costi Personale assegnati (€)	Altri oneri assegnati (€)	Importo utilizzato preventivo (€)	Accant. quote inutilizzate contributi (€)	Incassato su assegnato 2019	Credito residuo su assegnato 2019	Importo Utilizzato CE (€)
									-							-	-		-	-
									-							-	-		-	-
									-							-	-		-	-
									-							-	-		-	-
									-							-	-		-	-
									-							-	-		-	-
									-							-	-		-	-
									-							-	-		-	-
									-							-	-		-	-
									-							-	-		-	-
									-							-	-		-	-
									-							-	-		-	-
									-							-	-		-	-
									-							-	-		-	-
									-							-	-		-	-
									-							-	-		-	-
									-							-	-		-	-
									-							-	-		-	-
									-							-	-		-	-
									-							-	-		-	-
									-							-	-		-	-

									-							-	-		-	-
									-							-	-		-	-
									-							-	-		-	-
									-							-	-		-	-
									-							-	-		-	-
									-							-	-		-	-
									-							-	-		-	-
									-							-	-		-	-
									-							-	-		-	-
									-							-	-		-	-
									-							-	-		-	-
									-							-	-		-	-
									-							-	-		-	-
									-							-	-		-	-
									-							-	-		-	-
									-							-	-		-	-
									-							-	-		-	-
									-							-	-		-	-
									-							-	-		-	-
									-							-	-		-	-
									-							-	-		-	-
									-							-	-		-	-
									-							-	-		-	-
									-							-	-		-	-
									-							-	-		-	-
									-							-	-		-	-
									-							-	-		-	-
									-							-	-		-	-
									-							-	-		-	-
TOTALE NOTA INTEGRATIVA - Consuntivo - 2019			0	0	0	0	0	0	0	0	0	0	0	0	0	0	0	0	0	0

Dettaglio conto new: 40102010040000
Contributi da Regione (extra fondo) - Vincolati

			IMPORTI ASSEGNATI							DATI CONSUNTIVO										
Descrizione dell'ente o del soggetto concedente	nr. atto di assegnazione	Destinazione dell'assegnazione	Investimenti Assegnati (€)	Beni e servizi assegnati (€)	Prestazioni MMG/PLS/ MCA	Prestazioni Sanitarie	Costi Personale assegnati (€)	Altri oneri assegnati (€)	Totale assegnato (€)	Investimenti preventivo (€)	Beni e servizi assegnati (€)	Prestazioni MMG/PLS/ MCA	Prestazioni Sanitarie	Costi Personale assegnati (€)	Altri oneri assegnati (€)	Importo utilizzato preventivo (€)	Accant. quote inutilizzate contributi (€)	Incassato su assegnato 2019	Credito residuo su assegnato 2019	Importo Utilizzato CE (€)
									-							-	-		-	-
									-							-	-		-	-
									-							-	-		-	-
									-							-	-		-	-
									-							-	-		-	-
									-							-	-		-	-
									-							-	-		-	-
									-							-	-		-	-
									-							-	-		-	-
									-							-	-		-	-
									-							-	-		-	-
									-							-	-		-	-
									-							-	-		-	-
									-							-	-		-	-
									-							-	-		-	-
									-							-	-		-	-
									-							-	-		-	-
									-							-	-		-	-
									-							-	-		-	-
									-							-	-		-	-
									-							-	-		-	-
									-							-	-		-	-

									-							-	-		-	-
									-							-	-		-	-
									-							-	-		-	-
									-							-	-		-	-
									-							-	-		-	-
									-							-	-		-	-
									-							-	-		-	-
									-							-	-		-	-
									-							-	-		-	-
									-							-	-		-	-
									-							-	-		-	-
									-							-	-		-	-
									-							-	-		-	-
									-							-	-		-	-
									-							-	-		-	-
									-							-	-		-	-
									-							-	-		-	-
									-							-	-		-	-
									-							-	-		-	-
									-							-	-		-	-
									-							-	-		-	-
									-							-	-		-	-
									-							-	-		-	-
									-							-	-		-	-
									-							-	-		-	-
									-							-	-		-	-
									-							-	-		-	-
									-							-	-		-	-
TOTALE NOTA INTEGRATIVA - Consuntivo - 2019			**0**	**0**	**0**	**0**	**0**	**0**	**0**	**0**	**0**	**0**	**0**	**0**	**0**	**0**	**0**	**0**	**0**	**0**

Dettaglio conto new: 40102010050000
Contributi da Regione per servizi socio-sanitari (ASSI) -(extra fondo) Vincolati

			IMPORTI ASSEGNATI							DATI PRECHIUSURA										
Descrizione dell'ente o del soggetto concedente	nr. atto di assegnazione	Destinazione dell'assegnazione	Investimenti Assegnati (€)	Beni e servizi assegnati (€)	Prestazioni MMG/PLS/ MCA	Prestazioni Sanitarie	Costi Personale assegnati (€)	Altri oneri assegnati (€)	Totale assegnato (€)	Investimenti preventivo (€)	Beni e servizi assegnati (€)	Prestazioni MMG/PLS/ MCA	Prestazioni Sanitarie	Costi Personale assegnati (€)	Altri oneri assegnati (€)	Importo utilizzato preventivo (€)	Accant. quote inutilizzate contributi (€)	Incassato su assegnato 2019	Credito residuo su assegnato 2019	Importo Utilizzato CE (€)
									-							-	-		-	-
									-							-	-		-	-
									-							-	-		-	-
									-							-	-		-	-
									-							-	-		-	-
									-							-	-		-	-
									-							-	-		-	-
									-							-	-		-	-
									-							-	-		-	-
									-							-	-		-	-
									-							-	-		-	-
									-							-	-		-	-
									-							-	-		-	-
									-							-	-		-	-
									-							-	-		-	-
									-							-	-		-	-
									-							-	-		-	-
									-							-	-		-	-
									-							-	-		-	-
									-							-	-		-	-
									-							-	-		-	-
									-							-	-		-	-
									-							-	-		-	-
									-							-	-		-	-
									-							-	-		-	-
									-							-	-		-	-
									-							-	-		-	-
									-							-	-		-	-
									-							-	-		-	-
									-							-	-		-	-
									-							-	-		-	-
									-							-	-		-	-
									-							-	-		-	-
									-							-	-		-	-
									-							-	-		-	-
									-							-	-		-	-
									-							-	-		-	-
									-							-	-		-	-
									-							-	-		-	-
									-							-	-		-	-
									-							-	-		-	-
									-							-	-		-	-
									-							-	-		-	-
									-							-	-		-	-
									-							-	-		-	-
									-							-	-		-	-
									-							-	-		-	-
									-							-	-		-	-
									-							-	-		-	-

									-							-	-		-	-
TOTALE NOTA INTEGRATIVA - Consuntivo - 2019			0	0	0	0	0	0	0	0	0	0	0	0	0	0	0	0	0	0

Dettaglio conto new: 40102030020000
Contributi da U.E.

Descrizione dell'ente o del soggetto concedente	nr. atto di assegnazione	Destinazione dell'assegnazione	IMPORTI ASSEGNATI Investimenti Assegnati (€)	Beni e servizi assegnati (€)	Prestazioni MMG/PLS/ MCA	Prestazioni Sanitarie	Costi Personale assegnati (€)	Altri oneri assegnati (€)	Totale assegnato (€)	DATI PRECHIUSURA Investimenti preventivo (€)	Beni e servizi assegnati (€)	Prestazioni MMG/PLS/ MCA	Prestazioni Sanitarie	Costi Personale assegnati (€)	Altri oneri assegnati (€)	Importo utilizzato preventivo (€)	Accant. quote inutilizzate contributi (€)	Incassato su assegnato 2019	Credito residuo su assegnato 2019	Importo Utilizzato CE (€)
									-							-	-		-	-
									-							-	-		-	-
									-							-	-		-	-
									-							-	-		-	-
									-							-	-		-	-
									-							-	-		-	-
									-							-	-		-	-
									-							-	-		-	-
									-							-	-		-	-
									-							-	-		-	-
									-							-	-		-	-
									-							-	-		-	-
									-							-	-		-	-
									-							-	-		-	-
									-							-	-		-	-
									-							-	-		-	-
									-							-	-		-	-
									-							-	-		-	-
									-							-	-		-	-
									-							-	-		-	-
									-							-	-		-	-
									-							-	-		-	-
									-							-	-		-	-
									-							-	-		-	-
									-							-	-		-	-
									-							-	-		-	-
									-							-	-		-	-
									-							-	-		-	-
									-							-	-		-	-
									-							-	-		-	-
									-							-	-		-	-
									-							-	-		-	-
									-							-	-		-	-
									-							-	-		-	-
									-							-	-		-	-
									-							-	-		-	-
									-							-	-		-	-
									-							-	-		-	-
									-							-	-		-	-
									-							-	-		-	-
									-							-	-		-	-
									-							-	-		-	-
									-							-	-		-	-
									-							-	-		-	-
									-							-	-		-	-
									-							-	-		-	-
									-							-	-		-	-
									-							-	-		-	-
									-							-	-		-	-
									-							-	-		-	-
TOTALE NOTA INTEGRATIVA - Consuntivo - 2019			0	0	0	0	0	0	0	0	0	0	0	0	0	0	0	0	0	0

R.L.S.C.R.I.B.A.

Dettaglio conto new: 40102030040000
Contributi vincolati da enti pubblici (extra fondo) - Vincolati

Descrizione dell'ente o del soggetto concedente	nr. atto di assegnazione	Destinazione dell'assegnazione	IMPORTI ASSEGNATI Investimenti Assegnati (€)	Beni e servizi assegnati (€)	Prestazioni MMG/PLS/ MCA	Prestazioni Sanitarie	Costi Personale assegnati (€)	Altri oneri assegnati (€)	Totale assegnato (€)	DATI PRECHIUSURA Investimenti preventivo (€)	Beni e servizi assegnati (€)	Prestazioni MMG/PLS/ MCA	Prestazioni Sanitarie	Costi Personale assegnati (€)	Altri oneri assegnati (€)	Importo utilizzato preventivo (€)	Accant. quote inutilizzate contributi (€)	Incassato su assegnato 2019	Credito residuo su assegnato 2019	Importo Utilizzato CE (€)
									-							-	-		-	-
									-							-	-		-	-
									-							-	-		-	-
									-							-	-		-	-
									-							-	-		-	-
									-							-	-		-	-
									-							-	-		-	-
									-							-	-		-	-
									-							-	-		-	-
									-							-	-		-	-
									-							-	-		-	-
									-							-	-		-	-
									-							-	-		-	-
									-							-	-		-	-
									-							-	-		-	-
									-							-	-		-	-
									-							-	-		-	-
									-							-	-		-	-
									-							-	-		-	-
									-							-	-		-	-
									-							-	-		-	-
									-							-	-		-	-
									-							-	-		-	-
									-							-	-		-	-
									-							-	-		-	-
									-							-	-		-	-
									-							-	-		-	-
									-							-	-		-	-
									-							-	-		-	-
									-							-	-		-	-
									-							-	-		-	-
									-							-	-		-	-
									-							-	-		-	-
									-							-	-		-	-
									-							-	-		-	-
									-							-	-		-	-
									-							-	-		-	-
									-							-	-		-	-
									-							-	-		-	-
									-							-	-		-	-
									-							-	-		-	-
									-							-	-		-	-
									-							-	-		-	-
									-							-	-		-	-
									-							-	-		-	-
									-							-	-		-	-
									-							-	-		-	-
									-							-	-		-	-
									-							-	-		-	-
									-							-	-		-	-
TOTALE NOTA INTEGRATIVA - Consuntivo - 2019			0	0	0	0	0	0	0	0	0	0	0	0	0	0	0	0	0	0

Dettaglio conto new: 40102030050000
Contributi da altri enti pubblici (extra fondo) - Altro

Descrizione dell'ente o del soggetto concedente	nr. atto di assegnazione	Destinazione dell'assegnazione	IMPORTI ASSEGNATI Investimenti Assegnati (€)	Beni e servizi assegnati (€)	Prestazioni MMG/PLS/ MCA	Prestazioni Sanitarie	Costi Personale assegnati (€)	Altri oneri assegnati (€)	Totale assegnato (€)	DATI PRECHIUSURA Investimenti preventivo (€)	Beni e servizi assegnati (€)	Prestazioni MMG/PLS/ MCA	Prestazioni Sanitarie	Costi Personale assegnati (€)	Altri oneri assegnati (€)	Importo utilizzato preventivo (€)	Accant. quote inutilizzate contributi (€)	Incassato su assegnato 2019	Credito residuo su assegnato 2019	Importo Utilizzato CE (€)
									-							-	-		-	-
									-							-	-		-	-
									-							-	-		-	-
									-							-	-		-	-
									-							-	-		-	-
									-							-	-		-	-
									-							-	-		-	-
									-							-	-		-	-
									-							-	-		-	-
									-							-	-		-	-
									-							-	-		-	-
									-							-	-		-	-
									-							-	-		-	-
									-							-	-		-	-
									-							-	-		-	-
									-							-	-		-	-
									-							-	-		-	-
									-							-	-		-	-
									-							-	-		-	-
									-							-	-		-	-
									-							-	-		-	-

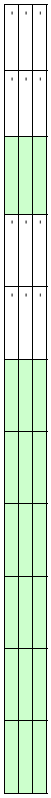

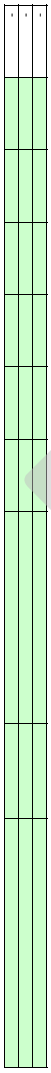

RLS.C.R.I.B.A.

									-							-	-		-	-
									-							-	-		-	-
									-							-	-		-	-
									-							-	-		-	-
									-							-	-		-	-
									-							-	-		-	-
									-							-	-		-	-
									-							-	-		-	-
									-							-	-		-	-
									-							-	-		-	-
									-							-	-		-	-
									-							-	-		-	-
									-							-	-		-	-
									-							-	-		-	-
									-							-	-		-	-
									-							-	-		-	-
									-							-	-		-	-
									-							-	-		-	-
									-							-	-		-	-
									-							-	-		-	-
									-							-	-		-	-
									-							-	-		-	-
									-							-	-		-	-
									-							-	-		-	-
									-							-	-		-	-
									-							-	-		-	-
TOTALE NOTA INTEGRATIVA - Consuntivo - 2019			0	0	0	0	0	0	0	0	0	0	0	0	0	0	0	0	0	0

Dettaglio conto new: 40102040010000
Contributi da Asl/Ao/Fondazioni della Regione (extra fondo) - Vincolati

			IMPORTI ASSEGNATI							DATI PRECHIUSURA										
Descrizione dell'ente o del soggetto concedente	nr. atto di assegnazione	Destinazione dell'assegnazione	Investimenti Assegnati (€)	Beni e servizi assegnati (€)	Prestazioni MMG/PLS/ MCA	Prestazioni Sanitarie	Costi Personale assegnati (€)	Altri oneri assegnati (€)	Totale assegnato (€)	Investimenti preventivo (€)	Beni e servizi assegnati (€)	Prestazioni MMG/PLS/ MCA	Prestazioni Sanitarie	Costi Personale assegnati (€)	Altri oneri assegnati (€)	Importo utilizzato preventivo (€)	Accant. quote inutilizzate contributi (€)	Incassato su assegnato 2019	Credito residuo su assegnato 2019	Importo Utilizzato CE (€)
									-							-	-		-	-
									-							-	-		-	-
									-							-	-		-	-
									-							-	-		-	-
									-							-	-		-	-
									-							-	-		-	-
									-							-	-		-	-
									-							-	-		-	-
									-							-	-		-	-
									-							-	-		-	-
									-							-	-		-	-
									-							-	-		-	-
									-							-	-		-	-
									-							-	-		-	-
									-							-	-		-	-
									-							-	-		-	-
									-							-	-		-	-
									-							-	-		-	-
									-							-	-		-	-
									-							-	-		-	-
									-							-	-		-	-
									-							-	-		-	-
									-							-	-		-	-
									-							-	-		-	-
									-							-	-		-	-
									-							-	-		-	-
									-							-	-		-	-
									-							-	-		-	-
									-							-	-		-	-
									-							-	-		-	-
									-							-	-		-	-
									-							-	-		-	-
									-							-	-		-	-
									-							-	-		-	-
									-							-	-		-	-
									-							-	-		-	-
									-							-	-		-	-
									-							-	-		-	-
									-							-	-		-	-
									-							-	-		-	-
									-							-	-		-	-
									-							-	-		-	-
									-							-	-		-	-
									-							-	-		-	-
									-							-	-		-	-
									-							-	-		-	-
									-							-	-		-	-
									-							-	-		-	-

									-								-	-		-	-
									-								-	-		-	-
TOTALE NOTA INTEGRATIVA - Consuntivo - 2019			0	0	0	0	0	0	0	0	0	0	0	0	0	0	0	0	0	0	0	0

RLS.C.R.I.B.A.

Dettaglio conto new: 40102040020000
Contributi da Asl/Ao/Fondazioni della Regione (extra fondo) - Altro

Descrizione dell'ente o del soggetto concedente	nr. atto di assegnazione	Destinazione dell'assegnazione	IMPORTI ASSEGNATI							DATI PRECHIUSURA										
			Investimenti Assegnati (€)	Beni e servizi assegnati (€)	Prestazioni MMG/PLS/ MCA	Prestazioni Sanitarie	Costi Personale assegnati (€)	Altri oneri assegnati (€)	Totale assegnato (€)	Investimenti preventivo (€)	Beni e servizi assegnati (€)	Prestazioni MMG/PLS/ MCA	Prestazioni Sanitarie	Costi Personale assegnati (€)	Altri oneri assegnati (€)	Importo utilizzato preventivo (€)	Accant. quote inutilizzate contributi (€)	Incassato su assegnato 2019	Credito residuo su assegnato 2019	Importo Utilizzato CE (€)
ATS Città Metropolitana di Milano	DGR XI/585 del 01.10.2018 - Delibera ASST n. 714 del 15.07.2019	Contr. Realizzazione attività previste dal piano locale operativo GAP		44,436					44,436		26,544					26,544	17,892	-	44,436	26,544
									-							-	-		-	-
									-							-	-		-	-
									-							-	-		-	-
									-							-	-		-	-
									-							-	-		-	-
									-							-	-		-	-
									-							-	-		-	-
									-							-	-		-	-
									-							-	-		-	-
									-							-	-		-	-
									-							-	-		-	-
									-							-	-		-	-
									-							-	-		-	-
									-							-	-		-	-
									-							-	-		-	-
									-							-	-		-	-
									-							-	-		-	-
									-							-	-		-	-
									-							-	-		-	-
									-							-	-		-	-
									-							-	-		-	-
									-							-	-		-	-
									-							-	-		-	-
									-							-	-		-	-
									-							-	-		-	-
									-							-	-		-	-
									-							-	-		-	-
									-							-	-		-	-
									-							-	-		-	-
									-							-	-		-	-
									-							-	-		-	-
									-							-	-		-	-
									-							-	-		-	-
									-							-	-		-	-
									-							-	-		-	-
									-							-	-		-	-
									-							-	-		-	-
									-							-	-		-	-
									-							-	-		-	-
									-							-	-		-	-
									-							-	-		-	-
									-							-	-		-	-
									-							-	-		-	-
									-							-	-		-	-
									-							-	-		-	-
									-							-	-		-	-
									-							-	-		-	-
									-							-	-		-	-
									-							-	-		-	-
									-							-	-		-	-
TOTALE NOTA INTEGRATIVA - Consuntivo - 2019			**0**	**44,436**	**0**	**0**	**0**	**0**	**44,436**	**0**	**26,544**	**0**	**0**	**0**	**0**	**26,544**	**17,892**	**0**	**44,436**	**26,544**

A.1.C) Contributi c/esercizio da enti privati

Dettaglio conto new: 40103010000000
Contributi da persone giuridiche private - Vincolati

Descrizione dell'ente o del soggetto concedente	nr. atto di assegnazione	Destinazione dell'assegnazione	IMPORTI ASSEGNATI							DATI PRECHIUSURA										
			Investimenti Assegnati (€)	Beni e servizi assegnati (€)	Prestazioni MMG/PLS/ MCA	Prestazioni Sanitarie	Costi Personale assegnati (€)	Altri oneri assegnati (€)	Totale assegnato (€)	Investimenti preventivo (€)	Beni e servizi assegnati (€)	Prestazioni MMG/PLS/ MCA	Prestazioni Sanitarie	Costi Personale assegnati (€)	Altri oneri assegnati (€)	Importo utilizzato preventivo (€)	Accant. quote inutilizzate contributi (€)	Incassato su assegnato 2019	Credito residuo su assegnato 2019	Importo Utilizzato CE (€)
Famiglia Nuova Soc. Coop. Sociale ONLUS	DDS n. 10319 DEL 16.07.2018	Progetto "Un ponte sulla strada 2"		5,665					5,665							-	5,665	2,790	2,875	-
CE.SVI.P. LOMBARDIA SOCIETA' COOPERATIVA	DELIBERAZIONE N. 1345 DEL 13/12/2018	ACCORDO DI PARTERNARIATO PIANO PROVINCIALE DISABILI - AZIONE DI RETE AMBITO DISABILITA'		16,000					16,000		16,000					16,000	-	4,000	12,000	16,000

R.L.S.C.R.I.B.A.

Consorzio Servizi alla persona	Delibera ASST n. 894 del 07.11.2019	Progetto "Sist Act 2.0"		3,552					3,552							-	3,552	-	3,552	-
									-							-	-		-	-
									-							-	-		-	-
									-							-	-		-	-
									-							-	-		-	-
									-							-	-		-	-
									-							-	-		-	-
									-							-	-		-	-
									-							-	-		-	-
									-							-	-		-	-
									-							-	-		-	-
									-							-	-		-	-
									-							-	-		-	-
									-							-	-		-	-
									-							-	-		-	-
									-							-	-		-	-
									-							-	-		-	-

P.S.C.R.I.B.A.

									-							-	-		-	-
									-							-	-		-	-
									-							-	-		-	-
									-							-	-		-	-
									-							-	-		-	-
									-							-	-		-	-
									-							-	-		-	-
									-							-	-		-	-
									-							-	-		-	-
									-							-	-		-	-
									-							-	-		-	-
									-							-	-		-	-
									-							-	-		-	-
									-							-	-		-	-
									-							-	-		-	-
									-							-	-		-	-
									-							-	-		-	-
									-							-	-		-	-
									-							-	-		-	-
									-							-	-		-	-
									-							-	-		-	-
									-							-	-		-	-
									-							-	-		-	-
									-							-	-		-	-
									-							-	-		-	-
									-							-	-		-	-
									-							-	-		-	-
									-							-	-		-	-
									-							-	-		-	-
									-							-	-		-	-
									-							-	-		-	-
									-							-	-		-	-
TOTALE NOTA INTEGRATIVA - Consuntivo - 2019			**0**	**25,217**	**0**	**0**	**0**	**0**	**25,217**	**0**	**16,000**	**0**	**0**	**0**	**0**	**16,000**	**9,217**	**6,790**	**18,427**	**16,000**

Dettaglio conto new: 40103020000000
Contributi da persone fisiche private - Vincolati

			IMPORTI ASSEGNATI							DATI PRECHIUSURA										
Descrizione dell'ente o del soggetto concedente	nr. atto di assegnazione	Destinazione dell'assegnazione	Investimenti Assegnati (€)	Beni e servizi assegnati (€)	Prestazioni MMG/PLS/ MCA	Prestazioni Sanitarie	Costi Personale assegnati (€)	Altri oneri assegnati (€)	Totale assegnato (€)	Investimenti preventivo (€)	Beni e servizi assegnati (€)	Prestazioni MMG/PLS/ MCA	Prestazioni Sanitarie	Costi Personale assegnati (€)	Altri oneri assegnati (€)	Importo utilizzato preventivo (€)	Accant. quote inutilizzate contributi (€)	Incassato su assegnato 2019	Credito residuo su assegnato 2019	Importo Utilizzato CE (€)
									-							-	-		-	-
									-							-	-		-	-
									-							-	-		-	-
									-							-	-		-	-
									-							-	-		-	-
									-							-	-		-	-
									-							-	-		-	-
									-							-	-		-	-
									-							-	-		-	-
									-							-	-		-	-
									-							-	-		-	-
									-							-	-		-	-
									-							-	-		-	-
									-							-	-		-	-
									-							-	-		-	-
									-							-	-		-	-
									-							-	-		-	-
									-							-	-		-	-
									-							-	-		-	-
									-							-	-		-	-
									-							-	-		-	-
									-							-	-		-	-
									-							-	-		-	-
									-							-	-		-	-
									-							-	-		-	-
									-							-	-		-	-
									-							-	-		-	-
									-							-	-		-	-
									-							-	-		-	-
									-							-	-		-	-
									-							-	-		-	-
									-							-	-		-	-
									-							-	-		-	-
									-							-	-		-	-
									-							-	-		-	-
									-							-	-		-	-
									-							-	-		-	-
									-							-	-		-	-
									-							-	-		-	-
									-							-	-		-	-
									-							-	-		-	-
									-							-	-		-	-
									-							-	-		-	-
									-							-	-		-	-
									-							-	-		-	-

									-								-	-		-	-
									-								-	-		-	-
									-								-	-		-	-
									-								-	-		-	-
									-								-	-		-	-
TOTALE NOTA INTEGRATIVA - Consuntivo - 2019			0	**0**	**0**	**0**	**0**	**0**	**0**	**0**	**0**	**0**	**0**	**0**	**0**	**0**	**0**	**0**	**0**	**0**	**0**	**0**

RLS.C.R.I.B.A.

Dettaglio conto new: 40103030000000
Contributo del Tesoriere - Indistinto

Descrizione dell'ente o del soggetto concedente	nr. atto di assegnazione	Destinazione dell'assegnazione	IMPORTI ASSEGNATI: Investimenti Assegnati (€)	Beni e servizi assegnati (€)	Prestazioni MMG/PLS/ MCA	Prestazioni Sanitarie	Costi Personale assegnati (€)	Altri oneri assegnati (€)	Totale assegnato (€)	DATI PRECHIUSURA: Investimenti preventivo (€)	Beni e servizi assegnati (€)	Prestazioni MMG/PLS/ MCA	Prestazioni Sanitarie	Costi Personale assegnati (€)	Altri oneri assegnati (€)	Importo utilizzato preventivo (€)	Accant. quote inutilizzate contributi (€)	Incassato su assegnato 2019	Credito residuo su assegnato 2019	Importo Utilizzato CE (€)
									-							-	-		-	-
									-							-	-		-	-
									-							-	-		-	-
									-							-	-		-	-
									-							-	-		-	-
									-							-	-		-	-
									-							-	-		-	-
									-							-	-		-	-
									-							-	-		-	-
									-							-	-		-	-
									-							-	-		-	-
									-							-	-		-	-
									-							-	-		-	-
									-							-	-		-	-
									-							-	-		-	-
									-							-	-		-	-
									-							-	-		-	-
									-							-	-		-	-
									-							-	-		-	-
									-							-	-		-	-
									-							-	-		-	-
									-							-	-		-	-
									-							-	-		-	-
									-							-	-		-	-
									-							-	-		-	-
									-							-	-		-	-
									-							-	-		-	-
									-							-	-		-	-
									-							-	-		-	-
									-							-	-		-	-
									-							-	-		-	-
									-							-	-		-	-
									-							-	-		-	-
									-							-	-		-	-
									-							-	-		-	-
									-							-	-		-	-
									-							-	-		-	-
									-							-	-		-	-
									-							-	-		-	-
									-							-	-		-	-
									-							-	-		-	-
									-							-	-		-	-
									-							-	-		-	-
									-							-	-		-	-
									-							-	-		-	-
									-							-	-		-	-
									-							-	-		-	-
									-							-	-		-	-
									-							-	-		-	-
									-							-	-		-	-
TOTALE NOTA INTEGRATIVA - Consuntivo - 2019			**0**	**0**	**0**	**0**	**0**	**0**	**0**	**0**	**0**	**0**	**0**	**0**	**0**	**0**	**0**	**0**	**0**	**0**

Dettaglio conto new: 40103040000000
Altri contributi da privati - Indistinto

Descrizione dell'ente o del soggetto concedente	nr. atto di assegnazione	Destinazione dell'assegnazione	IMPORTI ASSEGNATI: Investimenti Assegnati (€)	Beni e servizi assegnati (€)	Prestazioni MMG/PLS/ MCA	Prestazioni Sanitarie	Costi Personale assegnati (€)	Altri oneri assegnati (€)	Totale assegnato (€)	DATI PRECHIUSURA: Investimenti preventivo (€)	Beni e servizi assegnati (€)	Prestazioni MMG/PLS/ MCA	Prestazioni Sanitarie	Costi Personale assegnati (€)	Altri oneri assegnati (€)	Importo utilizzato preventivo (€)	Accant. quote inutilizzate contributi (€)	Incassato su assegnato 2019	Credito residuo su assegnato 2019	Importo Utilizzato CE (€)
									-							-	-		-	-
									-							-	-		-	-
									-							-	-		-	-
									-							-	-		-	-
									-							-	-		-	-
									-							-	-		-	-
									-							-	-		-	-
									-							-	-		-	-
									-							-	-		-	-
									-							-	-		-	-
									-							-	-		-	-
									-							-	-		-	-
									-							-	-		-	-

									-							-	-		-	-
									-							-	-		-	-
									-							-	-		-	-
									-							-	-		-	-
									-							-	-		-	-
									-							-	-		-	-
									-							-	-		-	-
									-							-	-		-	-
									-							-	-		-	-
									-							-	-		-	-
									-							-	-		-	-
									-							-	-		-	-
									-							-	-		-	-
									-							-	-		-	-
									-							-	-		-	-
									-							-	-		-	-
									-							-	-		-	-
									-							-	-		-	-
									-							-	-		-	-
									-							-	-		-	-
									-							-	-		-	-
									-							-	-		-	-
									-							-	-		-	-
									-							-	-		-	-
									-							-	-		-	-
									-							-	-		-	-
									-							-	-		-	-
									-							-	-		-	-
									-							-	-		-	-
									-							-	-		-	-
									-							-	-		-	-
									-							-	-		-	-
									-							-	-		-	-
									-							-	-		-	-
									-							-	-		-	-
									-							-	-		-	-
									-							-	-		-	-
TOTALE NOTA INTEGRATIVA - Consuntivo - 2019			**0**	**0**	**0**	**0**	**0**	**0**	**0**	**0**	**0**	**0**	**0**	**0**	**0**	**0**	**0**	**0**	**0**	**0**

	IMPORTI ASSEGNATI							DATI PRECHIUSURA										
	Investimenti Assegnati (€)	Beni e servizi assegnati (€)	Prestazioni MMG/PLS/ MCA	Prestazioni Sanitarie	Costi Personale assegnati (€)	Altri oneri assegnati (€)	Totale assegnato (€)	Investimenti preventivo (€)	Beni e servizi assegnati (€)	Prestazioni MMG/PLS/ MCA	Prestazioni Sanitarie	Costi Personale assegnati (€)	Altri oneri assegnati (€)	Importo utilizzato preventivo (€)	Accant. quote inutilizzate contributi (€)	Incassato su assegnato 2019	Credito residuo su assegnato 2019	Importo Utilizzato CE (€)
TOTALE	**0**	**19,529,460**	**0**	**0**	**0**	**0**	**19,529,460**	**0**	**19,502,351**	**0**	**0**	**0**	**0**	**19,502,351**	**27,109**	**17,278,764**	**2,250,696**	**42,544**

F.to Il Responsabile Economico Finanziario ai sensi D.Lgs. 39/93

BILANCIO SANITARIO

Conto new 40120010020000

Descrizione: Utilizzo fondi quote inutiliz. contributi vincolati es. preced. da Regione per quota FSR Vincolato

Descrizione dell'ente o del soggetto concedente	nr. atto di assegnazione	Destinazione dell'assegnazione	Anno Assegnazione	Importo assegnato (totale)	UTILIZZI - DATI CONSUNTIVO										
					Fondo quote inutilizzate inizio anno	Investimenti (€)	Beni e servizi (€)	Prestazioni MMG/PLS/MCA	Prestazioni Sanitarie	Costi Personale (€)	Altri oneri (€)	Totale utilizzi (€)	Fondo quote inutilizzate fine anno	Importo Utilizzato CE (€)	Importo Utilizzato DI CUI SOCIO SAN (€)
Regione Lombardia	DDGS 13465/22.12.10	Contrib. da Regione per Progetto in ambito oncologico e cardiocerebrovascolare (334038)	2011	72,000	15,009							0	15,009	0	
Regione Lombardia	DDGS 7127/10.07.09	Contrib. da Regione per Profilassi indagini sorveglianza delle malattie infettive (334034 - borsista Dott.ssa Mazzola)	2009	37,000	582							0	582	0	

			Totale	109,000

							0	0	0	
							0	0	0	
							0	0	0	
							0	0	0	
							0	0	0	
							0	0	0	
							0	0	0	
							0	0	0	
							0	0	0	
							0	0	0	
							0	0	0	
							0	0	0	
							0	0	0	
							0	0	0	
							0	0	0	
							0	0	0	
							0	0	0	
15,591	**0**	**0**	**0**	**0**	**0**	**0**	**0**	**15,591**	**0**	**0**

R.I.S.C.R.I.B.A.

Conto New	40120010030000
Descrizione:	Utilizzo fondi per quote inutilizzati contributi esercizi precedenti da Regione per quota FSR indistinto

Descrizione dell'ente o del soggetto concedente	nr. atto di assegnazione	Destinazione dell'assegnazione	Anno Assegnazione	Importo assegnato (totale)

UTILIZZI - DATI CONSUNTIVO										
Fondo quote inutilizzate inizio anno	Investimenti (€)	Beni e servizi (€)	Prestazioni MMG/PLS/MCA	Prestazioni Sanitarie	Costi Personale (€)	Altri oneri (€)	Totale utilizzi (€)	Fondo quote inutilizzate fine anno	Importo Utilizzato CE (€)	Importo Utilizzato DI CUI SOCIO SAN (€)
							0	0	0	

RUOLO

												0	0	0	
												0	0	0	
												0	0	0	
												0	0	0	
												0	0	0	
												0	0	0	
												0	0	0	
												0	0	0	
			Totale	0	0	0	0	0	0	0	0	0	0	0	0

Conto New: 40120010040000

Descrizione: Utilizzo fondi per quote inutilizzate finanziamento di parte corrente per servizi socio-sanitari (ASSI) da contributi esercizi precedenti da Regione - quota FSR indistinto

Descrizione dell'ente o del soggetto concedente	nr. atto di assegnazione	Destinazione dell'assegnazione	Anno Assegnazione	Importo assegnato (totale)	Fondo quote inutilizzate inizio anno	UTILIZZI - DATI CONSUNTIVO Investimenti (€)	Beni e servizi (€)	Prestazioni MMG/PLS/MCA	Prestazioni Sanitarie	Costi Personale (€)	Altri oneri (€)	Totale utilizzi (€)	Fondo quote inutilizzate fine anno	Importo Utilizzato CE (€)	Importo Utilizzato DI CUI SOCIO SAN (€)
												0	0	0	
												0	0	0	
												0	0	0	
												0	0	0	
												0	0	0	
												0	0	0	
												0	0	0	
												0	0	0	
												0	0	0	
												0	0	0	
												0	0	0	
												0	0	0	
												0	0	0	
												0	0	0	
												0	0	0	
												0	0	0	
												0	0	0	
												0	0	0	
												0	0	0	
												0	0	0	
												0	0	0	
												0	0	0	
												0	0	0	
												0	0	0	
												0	0	0	
												0	0	0	
												0	0	0	
												0	0	0	
												0	0	0	
												0	0	0	
												0	0	0	
												0	0	0	
												0	0	0	
												0	0	0	
												0	0	0	
												0	0	0	
												0	0	0	
												0	0	0	
												0	0	0	
												0	0	0	
												0	0	0	
												0	0	0	
												0	0	0	
												0	0	0	
												0	0	0	
												0	0	0	
												0	0	0	
												0	0	0	
												0	0	0	
												0	0	0	
												0	0	0	
												0	0	0	
												0	0	0	

			Totale	0

							0	0	0	
							0	0	0	
							0	0	0	
							0	0	0	
							0	0	0	
							0	0	0	
							0	0	0	
							0	0	0	
							0	0	0	
							0	0	0	
							0	0	0	
							0	0	0	
							0	0	0	
							0	0	0	
							0	0	0	
							0	0	0	
							0	0	0	
							0	0	0	
							0	0	0	
0	0	0	0	0	0	0	0	0	0	0

RI.S.C.R.I.B.A.

Conto New: 40120010050000

Descrizione: Utilizzo fondi per quote inutilizzati contributi vincolati esercizi precedenti da Asl/Ao/Fondazioni per quota FSR Vincolato

Descrizione dell'ente o del soggetto concedente	nr. atto di assegnazione	Destinazione dell'assegnazione	Anno Assegnazione	Importo assegnato (totale)	Fondo quote inutilizzate inizio anno	UTILIZZI - DATI CONSUNTIVO: Investimenti (€)	Beni e servizi (€)	Prestazioni MMG/PLS/MCA	Prestazioni Sanitarie	Costi Personale (€)	Altri oneri (€)	Totale utilizzi (€)	Fondo quote inutilizzate fine anno	Importo Utilizzato CE (€)	Importo Utilizzato DI CUI SOCIO SAN (€)
ASST VIMERCATE	DGR n. X/3798 del 05/04/2017	Progetto MEREAFaPS 5.0 - Farmacovigilanza	2017	40,000	25,449		21,500					21,500	3,949	21,500	
IRCCS Istituto Nazionale Tumori	Contratto 275/2014	Progetto ROL 4	2017	3,000	3,000							0	3,000	0	
IRCCS Policlinico Milano	DGR N. X/5093 del 29.04.2016	Contr. X DMTE - banca emocomponenti gruppi rari - anno 2017	2017	1,000	1,323							0	1,323	0	
												0	0	0	
												0	0	0	
												0	0	0	
												0	0	0	
												0	0	0	
												0	0	0	
												0	0	0	
												0	0	0	
												0	0	0	
												0	0	0	
												0	0	0	
												0	0	0	
												0	0	0	
												0	0	0	
												0	0	0	
												0	0	0	
												0	0	0	
												0	0	0	
												0	0	0	
												0	0	0	
												0	0	0	
												0	0	0	
												0	0	0	
												0	0	0	
												0	0	0	
												0	0	0	
												0	0	0	
												0	0	0	
												0	0	0	
												0	0	0	
												0	0	0	
												0	0	0	
												0	0	0	
												0	0	0	
												0	0	0	
												0	0	0	
												0	0	0	
												0	0	0	
												0	0	0	
												0	0	0	
												0	0	0	
												0	0	0	
												0	0	0	
												0	0	0	
												0	0	0	
												0	0	0	
												0	0	0	
												0	0	0	
												0	0	0	
												0	0	0	
												0	0	0	
												0	0	0	
												0	0	0	
												0	0	0	
												0	0	0	
												0	0	0	
												0	0	0	
												0	0	0	
												0	0	0	

P.S.C.R.I.B.A.

			Totale	44,000

							0	0	0	
							0	0	0	
							0	0	0	
							0	0	0	
							0	0	0	
							0	0	0	
							0	0	0	
							0	0	0	
							0	0	0	
29,772	**0**	**21,500**	**0**	**0**	**0**	**0**	**21,500**	**8,272**	**21,500**	**0**

RLS.C.R.I.B.A.

Conto New: 40120010060000

Descrizione: Utilizzo fondi per quote inutilizzati contributi esercizi precedenti da Asl/Ao/Fondazioni per quota

Descrizione dell'ente o del soggetto concedente	nr. atto di assegnazione	Destinazione dell'assegnazione	Anno Assegnazione	Importo assegnato (totale)

	UTILIZZI - DATI CONSUNTIVO									
Fondo quote inutilizzate inizio anno	Investimenti (€)	Beni e servizi (€)	Prestazioni MMG/PLS/MCA	Prestazioni Sanitarie	Costi Personale (€)	Altri oneri (€)	Totale utilizzi (€)	Fondo quote inutilizzate fine anno	Importo Utilizzato CE (€)	Importo Utilizzato DI CUI SOCIO SAN (€)
							0	0	0	
							0	0	0	
							0	0	0	
							0	0	0	
							0	0	0	
							0	0	0	
							0	0	0	
							0	0	0	
							0	0	0	
							0	0	0	
							0	0	0	
							0	0	0	
							0	0	0	
							0	0	0	
							0	0	0	
							0	0	0	
							0	0	0	
							0	0	0	
							0	0	0	
							0	0	0	
							0	0	0	
							0	0	0	
							0	0	0	
							0	0	0	
							0	0	0	
							0	0	0	
							0	0	0	
							0	0	0	
							0	0	0	
							0	0	0	
							0	0	0	
							0	0	0	
							0	0	0	
							0	0	0	
							0	0	0	
							0	0	0	
							0	0	0	
							0	0	0	
							0	0	0	
							0	0	0	
							0	0	0	
							0	0	0	
							0	0	0	
							0	0	0	
							0	0	0	
							0	0	0	
							0	0	0	
							0	0	0	
							0	0	0	
							0	0	0	
							0	0	0	
							0	0	0	
							0	0	0	
							0	0	0	
							0	0	0	
							0	0	0	
							0	0	0	
							0	0	0	
							0	0	0	
							0	0	0	
							0	0	0	
							0	0	0	
							0	0	0	
							0	0	0	
							0	0	0	

R.I.S.C.R.I.B.A.

			Totale	0

							0	0	0	
							0	0	0	
							0	0	0	
							0	0	0	
							0	0	0	
							0	0	0	
0	0	0	0	0	0	0	0	0	0	0

RLS.C.R.I.B.A.

Conto	4.10.12.10.020.000.00.000
Conto New	40120010070000
Descrizione:	Utilizzo fondi per quote inutilizzati contributi vincolati esercizi precedenti da soggetti pubblici

Descrizione dell'ente o del soggetto concedente	nr. atto di assegnazione	Destinazione dell'assegnazione	Anno Assegnazione	Importo assegnato (totale)

	UTILIZZI - DATI CONSUNTIVO									
Fondo quote inutilizzate inizio anno	Investimenti (€)	Beni e servizi (€)	Prestazioni MMG/PLS/MCA	Prestazioni Sanitarie	Costi Personale (€)	Altri oneri (€)	Totale utilizzi (€)	Fondo quote inutilizzate fine anno	Importo Utilizzato CE (€)	Importo Utilizzato DI CUI SOCIO SAN (€)
							0	0	0	
							0	0	0	
							0	0	0	
							0	0	0	
							0	0	0	
							0	0	0	
							0	0	0	
							0	0	0	
							0	0	0	
							0	0	0	
							0	0	0	
							0	0	0	
							0	0	0	
							0	0	0	
							0	0	0	
							0	0	0	
							0	0	0	
							0	0	0	
							0	0	0	
							0	0	0	
							0	0	0	
							0	0	0	
							0	0	0	
							0	0	0	
							0	0	0	
							0	0	0	
							0	0	0	
							0	0	0	
							0	0	0	
							0	0	0	
							0	0	0	
							0	0	0	
							0	0	0	
							0	0	0	
							0	0	0	
							0	0	0	
							0	0	0	
							0	0	0	
							0	0	0	
							0	0	0	
							0	0	0	
							0	0	0	
							0	0	0	
							0	0	0	
							0	0	0	
							0	0	0	
							0	0	0	
							0	0	0	
							0	0	0	
							0	0	0	
							0	0	0	
							0	0	0	
							0	0	0	
							0	0	0	
							0	0	0	
							0	0	0	
							0	0	0	
							0	0	0	
							0	0	0	
							0	0	0	
							0	0	0	
							0	0	0	
							0	0	0	
							0	0	0	

R.S.C.R.I.B.A.

												0	0	0	
												0	0	0	
												0	0	0	
												0	0	0	
												0	0	0	
												0	0	0	
												0	0	0	
			Totale	0	0	0	0	0	0	0	0	0	0	0	0

Conto New: 40120010080000

Descrizione: Utilizzo fondi per quote inutilizzati per servizi socio sanitari (ASSI) di contributi esercizi precedenti da Regione (extra fondo)

						UTILIZZI - DATI CONSUNTIVO									
Descrizione dell'ente o del soggetto concedente	nr. atto di assegnazione	Destinazione dell'assegnazione	Anno Assegnazione	Importo assegnato (totale)	Fondo quote inutilizzate inizio anno	Investimenti (€)	Beni e servizi (€)	Prestazioni MMG/PLS/MCA	Prestazioni Sanitarie	Costi Personale (€)	Altri oneri (€)	Totale utilizzi (€)	Fondo quote inutilizzate fine anno	Importo Utilizzato CE (€)	Importo Utilizzato DI CUI SOCIO SAN (€)
												0	0	0	
												0	0	0	
												0	0	0	
												0	0	0	
												0	0	0	
												0	0	0	
												0	0	0	
												0	0	0	
												0	0	0	
												0	0	0	
												0	0	0	
												0	0	0	
												0	0	0	
												0	0	0	
												0	0	0	
												0	0	0	
												0	0	0	
												0	0	0	
												0	0	0	
												0	0	0	
												0	0	0	
												0	0	0	
												0	0	0	
												0	0	0	
												0	0	0	
												0	0	0	
												0	0	0	
												0	0	0	
												0	0	0	
												0	0	0	
												0	0	0	
												0	0	0	
												0	0	0	
												0	0	0	
												0	0	0	
												0	0	0	
												0	0	0	
												0	0	0	
												0	0	0	
												0	0	0	
												0	0	0	
												0	0	0	
												0	0	0	
												0	0	0	
												0	0	0	
												0	0	0	
												0	0	0	
												0	0	0	
												0	0	0	
												0	0	0	
												0	0	0	
												0	0	0	
												0	0	0	
												0	0	0	
												0	0	0	

			Totale	0

							0	0	0	
							0	0	0	
							0	0	0	
							0	0	0	
							0	0	0	
							0	0	0	
							0	0	0	
							0	0	0	
							0	0	0	
							0	0	0	
							0	0	0	
							0	0	0	
							0	0	0	
							0	0	0	
							0	0	0	
							0	0	0	
0	0	0	0	0	0	0	0	0	0	0

R.I.S.C.R.I.B.A.

Conto New	40120010130000
Descrizione:	Utilizzo fondi per quote inutilizzate contributi vincolati esercizi precedenti da privati (altro)

Descrizione dell'ente o del soggetto concedente	nr. atto di assegnazione	Destinazione dell'assegnazione	Anno Assegnazione	Importo assegnato (totale)	UTILIZZI - DATI CONSUNTIVO										
					Fondo quote inutilizzate inizio anno	Investimenti (€)	Beni e servizi (€)	Prestazioni MMG/PLS/MCA	Prestazioni Sanitarie	Costi Personale (€)	Altri oneri (€)	Totale utilizzi (€)	Fondo quote inutilizzate fine anno	Importo Utilizzato CE (€)	Importo Utilizzato DI CUI SOCIO SAN (€)
Aziende varie		Contributi vari Dip. Oncologico	2009	98,000	55,645							0	55,645	0	
Pfizer italia Spa	DE N. 725 del 08.08.2011	Contr. per U.O.Cardiologia	2008	6,000	5,037							0	5,037	0	
	deliberazione n. 695 del 01.12.2015	Fondo fasce art. 40 CCNL 7.04.1999		2,171,000	311,074					311,074		311,074	0	311,074	

PUBBLICO

												0	0	0	
												0	0	0	
												0	0	0	
												0	0	0	
												0	0	0	
												0	0	0	
												0	0	0	
												0	0	0	
												0	0	0	
												0	0	0	
												0	0	0	
												0	0	0	
												0	0	0	
												0	0	0	
												0	0	0	
												0	0	0	
												0	0	0	
												0	0	0	
												0	0	0	
												0	0	0	
												0	0	0	
												0	0	0	
												0	0	0	
												0	0	0	
												0	0	0	
												0	0	0	
												0	0	0	
												0	0	0	
												0	0	0	
												0	0	0	
												0	0	0	
												0	0	0	
												0	0	0	
												0	0	0	
												0	0	0	
												0	0	0	
												0	0	0	
												0	0	0	
												0	0	0	
												0	0	0	
												0	0	0	
												0	0	0	
												0	0	0	
												0	0	0	
												0	0	0	
												0	0	0	
												0	0	0	
												0	0	0	
												0	0	0	
												0	0	0	
												0	0	0	
												0	0	0	
												0	0	0	
												0	0	0	
												0	0	0	
												0	0	0	
												0	0	0	
												0	0	0	
												0	0	0	
												0	0	0	
												0	0	0	
			Totale	2,275,000	371,756	0	0	0	0	311,074	0	311,074	60,682	311,074	0

						UTILIZZI - DATI CONSUNTIVO									
				Importo assegnato (totale)	Fondo quote inutilizzate inizio anno	Investimenti (€)	Beni e servizi (€)	Prestazioni MMG/PLS/MCA	Prestazioni Sanitarie	Costi Personale (€)	Altri oneri (€)	Totale utilizzi (€)	Fondo quote inutilizzate fine anno	Importo Utilizzato CE (€)	Importo Utilizzato DI CUI SOCIO SAN (€)
TOTALE				2,428,000	417,119	0	21,500	0	0	311,074	0	332,574	84,545	332,574	0

R.L.S.C.R.I.B.A.

BILANCIO EMERGENZA URGENZA 118

Conto New	40120010020000
Descrizione:	Utilizzo fondi quote inutiliz. contributi vincolati es. preced. da Regione per quota FSR Vincolato

Descrizione dell'ente o del soggetto concedente	nr. atto di assegnazione	Destinazione dell'assegnazione	Anno Assegnazione	Importo assegnato (totale)

UTILIZZI - DATI CONSUNTIVO									
Fondo quote inutilizzate inizio anno	Investimenti (€)	Beni e servizi (€)	Prestazioni MMG/PLS/MCA	Prestazioni Sanitarie	Costi Personale (€)	Altri oneri (€)	Totale utilizzi (€)	Fondo quote inutilizzate fine anno	Importo Utilizzato CE (€)
							0	0	0

RUOTI

			Totale	0

							0	0	0
							0	0	0
							0	0	0
							0	0	0
							0	0	0
							0	0	0
							0	0	0
							0	0	0
							0	0	0
							0	0	0
							0	0	0
							0	0	0
							0	0	0
							0	0	0
							0	0	0
							0	0	0
0	0	0	0	0	0	0	0	0	0

R.I.S.C.R.I.B.A.

Conto New	40120010020000
Descrizione:	Utilizzo fondi per quote inutilizzati contributi esercizi precedenti da Regione per quota FSR indistinto

Descrizione dell'ente o del soggetto concedente	nr. atto di assegnazione	Destinazione dell'assegnazione	Anno Assegnazione	Importo assegnato (totale)

	UTILIZZI - DATI CONSUNTIVO								
Fondo quote inutilizzate inizio anno	Investimenti (€)	Beni e servizi (€)	Prestazioni MMG/PLS/MCA	Prestazioni Sanitarie	Costi Personale (€)	Altri oneri (€)	Totale utilizzi (€)	Fondo quote inutilizzate fine anno	Importo Utilizzato CE (€)
							0	0	0

PUBBLICO

			Totale	0

							0	0	0
							0	0	0
							0	0	0
							0	0	0
							0	0	0
							0	0	0
							0	0	0
							0	0	0
							0	0	0
							0	0	0
							0	0	0
0	**0**	**0**	**0**	**0**	**0**	**0**	**0**	**0**	**0**

RLS.C.R.I.B.A.

Conto New: 40120010050000

Descrizione: Utilizzo fondi per quote inutilizzati contributi vincolati esercizi precedenti da Asl/Ao/Fondazioni per quota FSR Vincolato

Descrizione dell'ente o del soggetto concedente	nr. atto di assegnazione	Destinazione dell'assegnazione	Anno Assegnazione	Importo assegnato (totale)

	UTILIZZI - DATI CONSUNTIVO								
Fondo quote inutilizzate inizio anno	Investimenti (€)	Beni e servizi (€)	Prestazioni MMG/PLS/MCA	Prestazioni Sanitarie	Costi Personale (€)	Altri oneri (€)	Totale utilizzi (€)	Fondo quote inutilizzate fine anno	Importo Utilizzato CE (€)
							0	0	0
							0	0	0
							0	0	0
							0	0	0
							0	0	0
							0	0	0
							0	0	0
							0	0	0
							0	0	0
							0	0	0
							0	0	0
							0	0	0
							0	0	0
							0	0	0
							0	0	0
							0	0	0
							0	0	0
							0	0	0
							0	0	0
							0	0	0
							0	0	0
							0	0	0
							0	0	0
							0	0	0
							0	0	0
							0	0	0
							0	0	0
							0	0	0
							0	0	0
							0	0	0
							0	0	0
							0	0	0
							0	0	0
							0	0	0
							0	0	0
							0	0	0
							0	0	0
							0	0	0
							0	0	0
							0	0	0
							0	0	0
							0	0	0
							0	0	0
							0	0	0
							0	0	0
							0	0	0
							0	0	0
							0	0	0
							0	0	0
							0	0	0
							0	0	0
							0	0	0
							0	0	0
							0	0	0
							0	0	0
							0	0	0
							0	0	0
							0	0	0

			Totale	0

							0	0	0
							0	0	0
							0	0	0
							0	0	0
							0	0	0
							0	0	0
							0	0	0
							0	0	0
							0	0	0
							0	0	0
							0	0	0
							0	0	0
							0	0	0
0	0	0	0	0	0	0	0	0	0

RLS.C.R.I.B.A.

Conto New: 40120010060000

Descrizione: Utilizzo fondi per quote inutilizzati contributi esercizi precedenti da Asl/Ao/Fondazioni per quota FSR indistinto

Descrizione dell'ente o del soggetto concedente	nr. atto di assegnazione	Destinazione dell'assegnazione	Anno Assegnazione	Importo assegnato (totale)

	UTILIZZI - DATI CONSUNTIVO								
Fondo quote inutilizzate inizio anno	Investimenti (€)	Beni e servizi (€)	Prestazioni MMG/PLS/MCA	Prestazioni Sanitarie	Costi Personale (€)	Altri oneri (€)	Totale utilizzi (€)	Fondo quote inutilizzate fine anno	Importo Utilizzato CE (€)
							0	0	0
							0	0	0
							0	0	0
							0	0	0
							0	0	0
							0	0	0
							0	0	0
							0	0	0
							0	0	0
							0	0	0
							0	0	0
							0	0	0
							0	0	0
							0	0	0
							0	0	0
							0	0	0
							0	0	0
							0	0	0
							0	0	0
							0	0	0
							0	0	0
							0	0	0
							0	0	0
							0	0	0
							0	0	0
							0	0	0
							0	0	0
							0	0	0
							0	0	0
							0	0	0
							0	0	0
							0	0	0
							0	0	0
							0	0	0
							0	0	0
							0	0	0
							0	0	0
							0	0	0
							0	0	0
							0	0	0
							0	0	0
							0	0	0
							0	0	0
							0	0	0
							0	0	0
							0	0	0
							0	0	0
							0	0	0
							0	0	0
							0	0	0
							0	0	0
							0	0	0
							0	0	0
							0	0	0
							0	0	0
							0	0	0
							0	0	0
							0	0	0
							0	0	0
							0	0	0
							0	0	0

R.I.S.C.R.I.B.A.

			Totale	0

							0	0	0
							0	0	0
							0	0	0
							0	0	0
							0	0	0
							0	0	0
							0	0	0
							0	0	0
							0	0	0
							0	0	0
							0	0	0
0	**0**	**0**	**0**	**0**	**0**	**0**	**0**	**0**	**0**

RLS.C.R.I.B.A.

Conto New 40120010070000

Descrizione: Utilizzo fondi per quote inutilizzati contributi vincolati esercizi precedenti da soggetti pubblici (extra fondo) Vincolati

Descrizione dell'ente o del soggetto concedente	nr. atto di assegnazione	Destinazione dell'assegnazione	Anno Assegnazione	Importo assegnato (totale)

	UTILIZZI - DATI CONSUNTIVO								
Fondo quote inutilizzate inizio anno	Investimenti (€)	Beni e servizi (€)	Prestazioni MMG/PLS/MCA	Prestazioni Sanitarie	Costi Personale (€)	Altri oneri (€)	Totale utilizzi (€)	Fondo quote inutilizzate fine anno	Importo Utilizzato CE (€)
							0	0	0
							0	0	0
							0	0	0
							0	0	0
							0	0	0
							0	0	0
							0	0	0
							0	0	0
							0	0	0
							0	0	0
							0	0	0
							0	0	0
							0	0	0
							0	0	0
							0	0	0
							0	0	0
							0	0	0
							0	0	0
							0	0	0
							0	0	0
							0	0	0
							0	0	0
							0	0	0
							0	0	0
							0	0	0
							0	0	0
							0	0	0
							0	0	0
							0	0	0
							0	0	0
							0	0	0
							0	0	0
							0	0	0
							0	0	0
							0	0	0
							0	0	0
							0	0	0
							0	0	0
							0	0	0
							0	0	0
							0	0	0
							0	0	0
							0	0	0
							0	0	0
							0	0	0
							0	0	0
							0	0	0
							0	0	0
							0	0	0
							0	0	0
							0	0	0
							0	0	0
							0	0	0
							0	0	0
							0	0	0
							0	0	0
							0	0	0
							0	0	0
							0	0	0
							0	0	0

R.I.S.C.R.I.B.A.

			Totale	0

							0	0	0
							0	0	0
							0	0	0
							0	0	0
							0	0	0
							0	0	0
							0	0	0
							0	0	0
							0	0	0
							0	0	0
							0	0	0
							0	0	0
0	**0**	**0**	**0**	**0**	**0**	**0**	**0**	**0**	**0**

RLS.C.R.I.B.A.

Conto New: 40120010130000

Descrizione: Utilizzo fondi per quote inutilizzate contributi vincolati esercizi precedenti da privati (altro)

Descrizione dell'ente o del soggetto concedente	nr. atto di assegnazione	Destinazione dell'assegnazione	Anno Assegnazione	Importo assegnato (totale)

	UTILIZZI - DATI CONSUNTIVO								
Fondo quote inutilizzate inizio anno	Investimenti (€)	Beni e servizi (€)	Prestazioni MMG/PLS/MCA	Prestazioni Sanitarie	Costi Personale (€)	Altri oneri (€)	Totale utilizzi (€)	Fondo quote inutilizzate fine anno	Importo Utilizzato CE (€)
							0	0	0
							0	0	0
							0	0	0
							0	0	0
							0	0	0
							0	0	0
							0	0	0
							0	0	0
							0	0	0
							0	0	0
							0	0	0
							0	0	0
							0	0	0
							0	0	0
							0	0	0
							0	0	0
							0	0	0
							0	0	0
							0	0	0
							0	0	0
							0	0	0
							0	0	0
							0	0	0
							0	0	0
							0	0	0
							0	0	0
							0	0	0
							0	0	0
							0	0	0
							0	0	0
							0	0	0
							0	0	0
							0	0	0
							0	0	0
							0	0	0
							0	0	0
							0	0	0
							0	0	0
							0	0	0
							0	0	0
							0	0	0
							0	0	0
							0	0	0
							0	0	0
							0	0	0
							0	0	0
							0	0	0
							0	0	0
							0	0	0
							0	0	0
							0	0	0
							0	0	0
							0	0	0
							0	0	0
							0	0	0
							0	0	0
							0	0	0
							0	0	0
							0	0	0

			Totale	0

							0	0	0
							0	0	0
							0	0	0
							0	0	0
							0	0	0
							0	0	0
							0	0	0
							0	0	0
							0	0	0
							0	0	0
							0	0	0
							0	0	0
0	**0**	**0**	**0**	**0**	**0**	**0**	**0**	**0**	**0**

				UTILIZZI - DATI CONSUNTIVO						
		Importo assegnato (totale)	Fondo quote inutilizzate inizio anno	Investimenti (€)	Beni e servizi (€)	Prestazioni MMG/PLS/MCA	Prestazioni Sanitarie	Costi Personale (€)	Altri oneri (€)	Totale utilizzi (€)	Fondo quote inutilizzate fine anno	Importo Utilizzato CE (€)
TOTALE		**0**	**0**	**0**	**0**	**0**	**0**	**0**	**0**	**0**	**0**	**0**

F.to Il Responsabile Economico Finanziario ai sensi D.Lgs. 39/93

RLS.C.R.I.B.A.

BILANCIO TERRITORIALE

Conto New: 40120010020000

Descrizione: Utilizzo fondi quote inutiliz. contributi vincolati es. preced. da Regione per quota FSR Vincolato

Descrizione dell'ente o del soggetto concedente	nr. atto di assegnazione	Destinazione dell'assegnazione	Anno Assegnazione	Importo assegnato (totale)

	UTILIZZI - DATI CONSUNTIVO								
Fondo quote inutilizzate inizio anno	Investimenti (€)	Beni e servizi (€)	Prestazioni MMG/PLS/MCA	Prestazioni Sanitarie	Costi Personale (€)	Altri oneri (€)	Totale utilizzi (€)	Fondo quote inutilizzate fine anno	Importo Utilizzato CE (€)
							0	0	0
							0	0	0
							0	0	0
							0	0	0
							0	0	0
							0	0	0
							0	0	0
							0	0	0
							0	0	0
							0	0	0
							0	0	0
							0	0	0
							0	0	0
							0	0	0
							0	0	0
							0	0	0
							0	0	0
							0	0	0
							0	0	0
							0	0	0
							0	0	0
							0	0	0
							0	0	0
							0	0	0
							0	0	0
							0	0	0
							0	0	0
							0	0	0
							0	0	0
							0	0	0
							0	0	0
							0	0	0
							0	0	0
							0	0	0
							0	0	0
							0	0	0
							0	0	0
							0	0	0
							0	0	0
							0	0	0
							0	0	0
							0	0	0
							0	0	0
							0	0	0
							0	0	0
							0	0	0
							0	0	0
							0	0	0
							0	0	0
							0	0	0
							0	0	0
							0	0	0
							0	0	0
							0	0	0
							0	0	0
							0	0	0

			Totale	0

							0	0	0
							0	0	0
							0	0	0
							0	0	0
							0	0	0
							0	0	0
							0	0	0
							0	0	0
							0	0	0
							0	0	0
							0	0	0
							0	0	0
							0	0	0
							0	0	0
							0	0	0
							0	0	0
							0	0	0
0	0	0	0	0	0	0	0	0	0

R.I.S.C.R.I.B.A.

Conto New 40120010030000

Descrizione: Utilizzo fondi per quote inutilizzati contributi esercizi precedenti da Regione per quota FSR

Descrizione dell'ente o del soggetto concedente	nr. atto di assegnazione	Destinazione dell'assegnazione	Anno Assegnazione	Importo assegnato (totale)

	UTILIZZI - DATI CONSUNTIVO								
Fondo quote inutilizzate inizio anno	Investimenti (€)	Beni e servizi (€)	Prestazioni MMG/PLS/MCA	Prestazioni Sanitarie	Costi Personale (€)	Altri oneri (€)	Totale utilizzi (€)	Fondo quote inutilizzate fine anno	Importo Utilizzato CE (€)
							0	0	0
							0	0	0
							0	0	0
							0	0	0
							0	0	0
							0	0	0
							0	0	0
							0	0	0
							0	0	0
							0	0	0
							0	0	0
							0	0	0
							0	0	0
							0	0	0
							0	0	0
							0	0	0
							0	0	0
							0	0	0
							0	0	0
							0	0	0
							0	0	0
							0	0	0
							0	0	0
							0	0	0
							0	0	0
							0	0	0
							0	0	0
							0	0	0
							0	0	0
							0	0	0
							0	0	0
							0	0	0
							0	0	0
							0	0	0
							0	0	0
							0	0	0
							0	0	0
							0	0	0
							0	0	0
							0	0	0
							0	0	0
							0	0	0
							0	0	0
							0	0	0
							0	0	0
							0	0	0
							0	0	0
							0	0	0
							0	0	0
							0	0	0
							0	0	0
							0	0	0
							0	0	0
							0	0	0
							0	0	0
							0	0	0
							0	0	0
							0	0	0
							0	0	0
							0	0	0
							0	0	0
							0	0	0

R.I.S.C.R.I.B.A.

			Totale	0

							0	0	0
							0	0	0
							0	0	0
							0	0	0
							0	0	0
							0	0	0
							0	0	0
							0	0	0
							0	0	0
0	**0**	**0**	**0**	**0**	**0**	**0**	**0**	**0**	**0**

RLS.C.R.I.B.A.

Conto New	40120010040000
Descrizione:	Utilizzo fondi per quote inutilizzate finanziamento di parte corrente per servizi socio-sanitari (ASSI) da contributi esercizi precedenti da Regione - quota FSR indistinto

Descrizione dell'ente o del soggetto concedente	nr. atto di assegnazione	Destinazione dell'assegnazione	Anno Assegnazione	Importo assegnato (totale)

	UTILIZZI - DATI CONSUNTIVO								
Fondo quote inutilizzate inizio anno	Investimenti (€)	Beni e servizi (€)	Prestazioni MMG/PLS/MCA	Prestazioni Sanitarie	Costi Personale (€)	Altri oneri (€)	Totale utilizzi (€)	Fondo quote inutilizzate fine anno	Importo Utilizzato CE (€)
							0	0	0

Fac simile

												0	0	0
												0	0	0
												0	0	0
												0	0	0
												0	0	0
												0	0	0
												0	0	0
												0	0	0
												0	0	0
												0	0	0
												0	0	0
			Totale	0	0	0	0	0	0	0	0	0	0	0

Conto New: 40120010050000

Descrizione: Utilizzo fondi per quote inutilizzati contributi vincolati esercizi precedenti da Asl/Ao/Fondazioni per quota FSR Vincolato

Descrizione dell'ente o del soggetto concedente	nr. atto di assegnazione	Destinazione dell'assegnazione	Anno Assegnazione	Importo assegnato (totale)	Fondo quote inutilizzate inizio anno	UTILIZZI - DATI CONSUNTIVO Investimenti (€)	Beni e servizi (€)	Prestazioni MMG/PLS/MCA	Prestazioni Sanitarie	Costi Personale (€)	Altri oneri (€)	Totale utilizzi (€)	Fondo quote inutilizzate fine anno	Importo Utilizzato CE (€)
												0	0	0
												0	0	0
												0	0	0
												0	0	0
												0	0	0
												0	0	0
												0	0	0
												0	0	0
												0	0	0
												0	0	0
												0	0	0
												0	0	0
												0	0	0
												0	0	0
												0	0	0
												0	0	0
												0	0	0
												0	0	0
												0	0	0
												0	0	0
												0	0	0
												0	0	0
												0	0	0
												0	0	0
												0	0	0
												0	0	0
												0	0	0
												0	0	0
												0	0	0
												0	0	0
												0	0	0
												0	0	0
												0	0	0
												0	0	0
												0	0	0
												0	0	0
												0	0	0
												0	0	0
												0	0	0
												0	0	0
												0	0	0
												0	0	0
												0	0	0
												0	0	0
												0	0	0
												0	0	0
												0	0	0

			Totale	0

							0	0	0
							0	0	0
							0	0	0
							0	0	0
							0	0	0
							0	0	0
							0	0	0
							0	0	0
							0	0	0
							0	0	0
							0	0	0
							0	0	0
							0	0	0
							0	0	0
							0	0	0
							0	0	0
							0	0	0
							0	0	0
							0	0	0
							0	0	0
							0	0	0
							0	0	0
							0	0	0
							0	0	0
							0	0	0
0	**0**	**0**	**0**	**0**	**0**	**0**	**0**	**0**	**0**

R.U.C.R.I.B.A.

Conto	4.10.12.10.018.000.00.000
Conto New	40120010060000
Descrizione:	Utilizzo fondi per quote inutilizzati contributi esercizi precedenti da Asl/Ao/Fondazioni per quota FSR indistinto

Descrizione dell'ente o del soggetto concedente	nr. atto di assegnazione	Destinazione dell'assegnazione	Anno Assegnazione	Importo assegnato (totale)

	UTILIZZI - DATI CONSUNTIVO								
Fondo quote inutilizzate inizio anno	Investimenti (€)	Beni e servizi (€)	Prestazioni MMG/PLS/MCA	Prestazioni Sanitarie	Costi Personale (€)	Altri oneri (€)	Totale utilizzi (€)	Fondo quote inutilizzate fine anno	Importo Utilizzato CE (€)
							0	0	0
							0	0	0
							0	0	0
							0	0	0
							0	0	0
							0	0	0
							0	0	0
							0	0	0
							0	0	0
							0	0	0
							0	0	0
							0	0	0
							0	0	0
							0	0	0
							0	0	0
							0	0	0
							0	0	0
							0	0	0
							0	0	0
							0	0	0
							0	0	0
							0	0	0
							0	0	0
							0	0	0
							0	0	0
							0	0	0
							0	0	0
							0	0	0
							0	0	0
							0	0	0
							0	0	0
							0	0	0
							0	0	0
							0	0	0
							0	0	0
							0	0	0
							0	0	0
							0	0	0
							0	0	0
							0	0	0
							0	0	0
							0	0	0
							0	0	0
							0	0	0
							0	0	0
							0	0	0
							0	0	0
							0	0	0
							0	0	0
							0	0	0
							0	0	0
							0	0	0
							0	0	0
							0	0	0
							0	0	0
							0	0	0
							0	0	0
							0	0	0
							0	0	0
							0	0	0

			Totale	0

							0	0	0
							0	0	0
							0	0	0
							0	0	0
							0	0	0
							0	0	0
							0	0	0
							0	0	0
							0	0	0
							0	0	0
							0	0	0
							0	0	0
0	**0**	**0**	**0**	**0**	**0**	**0**	**0**	**0**	**0**

RLS.C.R.I.B.A.

Conto New	40120010070000
Descrizione:	Utilizzo fondi per quote inutilizzati contributi vincolati esercizi precedenti da soggetti pubblici (extra fondo) Vincolati

Descrizione dell'ente o del soggetto concedente	nr. atto di assegnazione	Destinazione dell'assegnazione	Anno Assegnazione	Importo assegnato (totale)

UTILIZZI - DATI CONSUNTIVO									
Fondo quote inutilizzate inizio anno	Investimenti (€)	Beni e servizi (€)	Prestazioni MMG/PLS/MCA	Prestazioni Sanitarie	Costi Personale (€)	Altri oneri (€)	Totale utilizzi (€)	Fondo quote inutilizzate fine anno	Importo Utilizzato CE (€)
							0	0	0

PUBBLICO

			Totale	0

							0	0	0
							0	0	0
							0	0	0
							0	0	0
							0	0	0
							0	0	0
							0	0	0
							0	0	0
							0	0	0
							0	0	0
							0	0	0
0	**0**	**0**	**0**	**0**	**0**	**0**	**0**	**0**	**0**

RLS.C.R.I.B.A.

Conto New: 40120010130000

Descrizione: Utilizzo fondi per quote inutilizzate contributi vincolati esercizi precedenti da privati (altro)

Descrizione dell'ente o del soggetto concedente	nr. atto di assegnazione	Destinazione dell'assegnazione	Anno Assegnazione	Importo assegnato (totale)

	UTILIZZI - DATI CONSUNTIVO								
Fondo quote inutilizzate inizio anno	Investimenti (€)	Beni e servizi (€)	Prestazioni MMG/PLS/MCA	Prestazioni Sanitarie	Costi Personale (€)	Altri oneri (€)	Totale utilizzi (€)	Fondo quote inutilizzate fine anno	Importo Utilizzato CE (€)
							0	0	0
							0	0	0
							0	0	0
							0	0	0
							0	0	0
							0	0	0
							0	0	0
							0	0	0
							0	0	0
							0	0	0
							0	0	0
							0	0	0
							0	0	0
							0	0	0
							0	0	0
							0	0	0
							0	0	0
							0	0	0
							0	0	0
							0	0	0
							0	0	0
							0	0	0
							0	0	0
							0	0	0
							0	0	0
							0	0	0
							0	0	0
							0	0	0
							0	0	0
							0	0	0
							0	0	0
							0	0	0
							0	0	0
							0	0	0
							0	0	0
							0	0	0
							0	0	0
							0	0	0
							0	0	0
							0	0	0
							0	0	0
							0	0	0
							0	0	0
							0	0	0
							0	0	0
							0	0	0
							0	0	0
							0	0	0
							0	0	0
							0	0	0
							0	0	0
							0	0	0
							0	0	0
							0	0	0
							0	0	0
							0	0	0
							0	0	0
							0	0	0
							0	0	0

			Totale	0

							0	0	0
							0	0	0
							0	0	0
							0	0	0
							0	0	0
							0	0	0
							0	0	0
							0	0	0
							0	0	0
							0	0	0
							0	0	0
							0	0	0
0	**0**	**0**	**0**	**0**	**0**	**0**	**0**	**0**	**0**

		Importo assegnato (totale)
TOTALE		**0**

UTILIZZI - DATI CONSUNTIVO									
Fondo quote inutilizzate inizio anno	Investimenti (€)	Beni e servizi (€)	Prestazioni MMG/PLS/MCA	Prestazioni Sanitarie	Costi Personale (€)	Altri oneri (€)	Totale utilizzi (€)	Fondo quote inutilizzate fine anno	Importo Utilizzato CE (€)
0	**0**	**0**	**0**	**0**	**0**	**0**	**0**	**0**	**0**

F.to Il Responsabile Economico Finanziario ai sensi D.Lgs. 39/93

RLS.C.R.I.B.A.

SCHEDA DI DETTAGLIO NATURA DELLE ALTRE PRESTAZIONI SANITARIE **709** **ASST DI LODI**

COD_COGE_NI	Voce Bilancio	Descrizione Prestazione		*Consuntivo al 31/12/2018*	*Consuntivo al 31/12/2019*	*Variazione*
40201110010000	**Altre prestazioni sanitarie v/ATS di appartenenza**	**Tot. Altre prestazioni sanitarie v/ATS di appartenenza**	**€.**	**3,193,000**	**1,702,116**	***(1,490,884)***
		SUBACUTI VS ATS DI APPARTENENZA	€.	1,598,000	1,686,235	*88,235*
		NUOVE RETI SANITARIE VS ATS DI APPARTENENZA	€.	584,000	11,920	*(572,080)*
		HOSPICE VS ATS DI APPARTENENZA	€.	1,007,000	0	*(1,007,000)*
		ESAMI LABORATORIO	€.	4,000	3,961	*(39)*
			€.			*0*
			€.			*0*
			€.			*0*
			€.			*0*
			€.			*0*
			€.			*0*
			€.			*0*
			€.			*0*
			€.			*0*
			€.			*0*
			€.			*0*
			€.			*0*
			€.			*0*
			€.			*0*
			€.			*0*
			€.			*0*
			€.			*0*
			€.			*0*
			€.			*0*
			€.			*0*
			€.			*0*
			€.			*0*
			€.			*0*
			€.			*0*
			€.			*0*

COD_COGE_NI	Voce Bilancio	Descrizione Prestazione		*Consuntivo al 31/12/2018*	*Consuntivo al 31/12/2019*	*Variazione*
40201110020000	**Altre prestazioni sanitarie verso altre ATS/ASST/Fondazioni lombardi**	**Tot. Altre prestazioni sanitarie verso altre ATS/ASST/Fondazioni lombardi**	**€.**	**213,000**	**155,427**	***(57,573)***
		SUBACUTI VS ALTRE ATS/ASST/IRCCS REGIONE	€.	142,000	153,675	*11,675*
		NUOVE RETI SANITARIE VS ALTRE ATS/ASST/IRCCS REGIONE	€.	1,000	1,680	*680*
		HOSPICE VS ALTRE ATS/ASST/IRCCS REGIONE	€.	62,000	0	*(62,000)*
		Altre prestazioni sanitarie/esami	€.	8,000	72	*(7,928)*

PUBBLICA

			€.			0
			€.			0
			€.			0
			€.			0
			€.			0
			€.			0
			€.			0
			€.			0
			€.			0
			€.			0
			€.			0
			€.			0
			€.			0
			€.			0
			€.			0
			€.			0
			€.			0
			€.			0
			€.			0
			€.			0
			€.			0
			€.			0
			€.			0
			€.			0
			€.			0
			€.			0
			€.			0
			€.			0
			€.			0
			€.			0
			€.			0
			€.			0
			€.			0

COD_COGE_NI	Voce Bilancio	Descrizione Prestazione		*Consuntivo al 31/12/2018*	*Consuntivo al 31/12/2019*	*Variazione*
402011100050000	**Altre prestazioni sanitarie ad altri soggetti pubblici**	**Tot. Altre prestazioni sanitarie ad altri soggetti pubblici**	**€.**	**29,000**	**64,949**	***35,949***
		SUBACUTI VS ALTRI SOG PUBBLICI	€.			*0*
		NUOVE RETI SANITARIE VS ALTRI SOG PUBBLICI	€.			*0*
		HOSPICE VS ALTRI SOG PUBBLICI	€.			*0*
		Convenzione con INAIL Lodi per esecuzione RM	€.	29,000	28,140	*(860)*
		Tipizzazioni Galliera Genova	€.		10,610	*10,610*
		Subacuti Extraregione	€.		10,084	*10,084*
		Subacuti Stranieri	€.		6,840	*6,840*
		Altre prestazioni sanitarie a soggetti pubblici (File F)	€.		8,795	*8,795*
		Nuove Reti Sanitarie Extraregione	€.		480	*480*

RISERVATO

			€.			0
			€.			0
			€.			0
			€.			0
			€.			0
			€.			0
			€.			0
			€.			0
			€.			0
			€.			0

COD_COGE_NI	Voce Bilancio	Descrizione Prestazione		Consuntivo al 31/12/2018	Consuntivo al 31/12/2019	Variazione
40201110080000	**Altre prestazioni sanitarie a soggetti pubblici extraregione (soggette a compensazione)**	**Tot. Altre prestazioni sanitarie a soggetti pubblici extraregione (soggette a compensazione)**	**€.**	**32,000**	**0**	***(32,000)***
		SUBACUTI VS ALTRI SOG PUBB EXTRAREG	€.			0
		NUOVE RETI SANITARIE VS ALTRI SOG PUBB EXTRAREG	€.	1,000		*(1,000)*
		HOSPICE VS ALTRI SOG PUBB EXTRAREG	€.	29,000		*(29,000)*
		Tipizzazioni Galliera Genova	€.	2,000		*(2,000)*
			€.			0
			€.			0
			€.			0
			€.			0
			€.			0
			€.			0
			€.			0
			€.			0
			€.			0
			€.			0
			€.			0
			€.			0
			€.			0
			€.			0
			€.			0

RISERVATO

SCHEDA DI DETTAGLIO NATURA DELLE ALTRE PRESTAZIONI SANITARIE **709** **ASST DI LODI**

COD_COGE_NI	Voce Bilancio	Descrizione Prestazione		*Consuntivo al 31/12/2018*	*Consuntivo al 31/12/2019*	*Variazione*
502011500010010	**Altre prestazioni per servizi sanitari da ATS/ASST/Fondazioni della Regione**	**Tot. Altre prestazioni per servizi sanitari da ATS/ASST/Fondazioni della Regione**	**€.**	**529,000**	**506,968**	*(22,032)*
		SUBACUTI DA ASST/IRCCS REGIONE	€.			*0*
		NUOVE RETI SANITARIE DA ASST IRCCS REGIONE	€.			*0*
		HOSPICE DA ASST/IRCCS REGIONE	€.			*0*
		PRESTAZIONI DI DIAGNOSTICA STRUMENTALE A FA	€.	529,000	506,968	*(22,032)*
			€.			*0*
			€.			*0*
			€.			*0*
			€.			*0*
			€.			*0*
			€.			*0*
			€.			*0*
			€.			*0*
			€.			*0*
			€.			*0*
			€.			*0*
			€.			*0*
			€.			*0*
			€.			*0*
			€.			*0*
			€.			*0*
			€.			*0*
			€.			*0*
			€.			*0*
			€.			*0*
			€.			*0*
			€.			*0*
			€.			*0*
			€.			*0*
			€.			*0*
			€.			*0*
			€.			*0*
			€.			*0*

COD_COGE_NI	Voce Bilancio	Descrizione Prestazione		*Consuntivo al 31/12/2018*	*Consuntivo al 31/12/2019*	*Variazione*
502011500010040	**Altre prestazioni per servizi sanitari da pubblico**	**Tot. Altre prestazioni per servizi sanitari da pubblico**	**€.**	**31,000**	**28,872**	*(2,128)*
		SUBACUTI DA ALTRI SOG PUBBLICI	€.			*0*
		NUOVE RETI SANITARIE DA ALTRI SOG PUBBLICI	€.			*0*
		HOSPICE DA ALTRI SOG PUBBLICI	€.			*0*
		CONVENZIONE PER CITOGENETICA	€.	31,000	28,872	*(2,128)*

PUBBLICA

			€.			0
			€.			0
			€.			0
			€.			0
			€.			0
			€.			0
			€.			0
			€.			0
			€.			0
			€.			0
			€.			0
			€.			0
			€.			0
			€.			0
			€.			0
			€.			0
			€.			0
			€.			0
			€.			0
			€.			0
			€.			0
			€.			0
			€.			0
			€.			0
			€.			0
			€.			0
			€.			0
			€.			0

COD_COGE_NI	Voce Bilancio	Descrizione Prestazione		*Consuntivo al 31/12/2018*	*Consuntivo al 31/12/2019*	*Variazione*
50201150010060	**Servizi sanitari appaltati o in "service" da pubblico**	**Tot. Servizi sanitari appaltati o in "service" da pubblico**	**€.**	**0**	**0**	***0***
			€.			0
			€.			0
			€.			0
			€.			0
			€.			0
			€.			0
			€.			0
			€.			0
			€.			0
			€.			0
			€.			0
			€.			0
			€.			0
			€.			0
			€.			0
			€.			0
			€.			0
			€.			0

RLS.RIBIT

			€.			0
			€.			0
			€.			0
			€.			0
			€.			0

COD_COGE_NI	Voce Bilancio	Descrizione Prestazione		Consuntivo al 31/12/2018	Consuntivo al 31/12/2019	Variazione
502011500100 70	**Altre prestazioni per servizi sanitari da Extraregione**	**Tot. Altre prestazioni per servizi sanitari da Extraregione**	**€.**	**32,000**	**415**	***(31,585)***
		SUBACUTI DA EXTRAREGIONE	€.			0
		NUOVE RETI SANITARIE DA EXTRAREGIONE	€.			0
		HOSPICE DA EXTRAREGIONE	€.			0
		Conv. USL Piacenza per medici pediatri	€.	32,000	415	(31,585)
			€.			0
			€.			0
			€.			0
			€.			0
			€.			0
			€.			0
			€.			0
			€.			0
			€.			0
			€.			0
			€.			0
			€.			0
			€.			0
			€.			0
			€.			0
			€.			0
			€.			0

COD_COGE_NI	Voce Bilancio	Descrizione Prestazione		Consuntivo al 31/12/2018	Consuntivo al 31/12/2019	Variazione
502011500200 10	**Altre prestazioni per servizi sanitari da terzi**	**Tot. Altre prestazioni per servizi sanitari da terzi**	**€.**	**6,288,000**	**5,510,216**	***(777,784)***
		SUBACUTI DA STRUTTURE PRIVATE	€.			0
		NUOVE RETI SANITARIE DA STRUTTURE PRIVATE	€.			0
		ASSISTENZA SPECIALISTICA CREG	€.			0
		AMBULATORIO AL SABATO	€.			0
		AIDS	€.			0
		HOSPICE DA STRUTTURE PRIVATE	€.			0
		Prestazioni diagnostiche da "IRCCS privati" a favore di ric	€.	25,000	27,522	2,522
		Compartecipazioni per sperimentaz. Farmaci	€.	2,000	4,224	2,224
		Prestazioni diagnostiche da privati a favore di ricoverati	€.	699,000	661,442	(37,558)
		Compartecipazioni diverse	€.	40,000	40,000	0
		Trasporti degenti intraospedalieri	€.	720,000	0	(720,000)

RISCRITTO

		Prestaz. Professionali mediche	€.	478,000	424,302	*(53,698)*
		Prestaz. Professionali non mediche	€.	434,000	392,390	*(41,610)*
		Servizio infermieristico tramite cooperative	€.	726,000	950,592	*224,592*
		Servizio Risonanza Magnetica/Ecografie	€.	2,173,000	2,127,887	*(45,113)*
		Altri Servizi sanitari (Prog. Psichiatria, Medicina sportiva, e	€.	991,000	881,857	*(109,143)*
			€.			*0*
			€.			*0*
			€.			*0*
			€.			*0*
			€.			*0*
			€.			*0*
			€.			*0*
			€.			*0*
			€.			*0*
			€.			*0*
			€.			*0*
			€.			*0*
			€.			*0*
			€.			*0*
			€.			*0*
			€.			*0*
			€.			*0*
			€.			*0*
			€.			*0*
			€.			*0*
			€.			*0*

COD_COGE_NI	Voce Bilancio	Descrizione Prestazione		*Consuntivo al 31/12/2018*	*Consuntivo al 31/12/2019*	*Variazione*
502011500200030	**Altre prestazioni per servizi della ricerca da terzi**	**Tot. Altre prestazioni per servizi della ricerca da terzi**	**€.**	**0**	**0**	***0***
			€.			*0*
			€.			*0*
			€.			*0*
			€.			*0*
			€.			*0*
			€.			*0*
			€.			*0*
			€.			*0*
			€.			*0*
			€.			*0*
			€.			*0*
			€.			*0*
			€.			*0*
			€.			*0*
			€.			*0*
			€.			*0*

RLS.RIBIT

			€.			0
			€.			0
			€.			0
			€.			0
			€.			0

COD_COGE_NI	Voce Bilancio	Descrizione Prestazione		Consuntivo al 31/12/2018	Consuntivo al 31/12/2019	Variazione
502011500200 50	**Servizi sanitari appaltati o in "service" da terzi**	**Tot. Servizi sanitari appaltati o in "service" da terzi**	**€.**	**0**	**0**	***0***
			€.			0
			€.			0
			€.			0
			€.			0
			€.			0
			€.			0
			€.			0
			€.			0
			€.			0
			€.			0
			€.			0
			€.			0
			€.			0
			€.			0
			€.			0
			€.			0
			€.			0
			€.			0
			€.			0
			€.			0
			€.			0
			€.			0

RISCRIBA

SCHEDA DI DETTAGLIO NATURA DELLE ALTRE PRESTAZIONI SANITARIE **709** **ASST DI LODI**

COD_COGE_NI	Voce Bilancio	Descrizione Prestazione		*Consuntivo al 31/12/2018*	*Consuntivo al 31/12/2019*	*Variazione*
502011500010010	**Altre prestazioni per servizi sanitari da ATS/ASST/Fondazioni della Regione**	**Tot. Altre prestazioni per servizi sanitari da ATS/ASST/Fondazioni della Regione**	**€.**	**5,000**	**5,645**	***645***
		COMMISSIONI	€.			*0*
		ATTIVITA' CERTIFICATIVA (PATENTI E PORTO D'ARM	€.	5,000	5,645	*645*
			€.			*0*
			€.			*0*
			€.			*0*
			€.			*0*
			€.			*0*
			€.			*0*
			€.			*0*
			€.			*0*
			€.			*0*
			€.			*0*
			€.			*0*
			€.			*0*
			€.			*0*
			€.			*0*
			€.			*0*
			€.			*0*
			€.			*0*
			€.			*0*
			€.			*0*
			€.			*0*
			€.			*0*
			€.			*0*
			€.			*0*
			€.			*0*
			€.			*0*
			€.			*0*
			€.			*0*
			€.			*0*
			€.			*0*
			€.			*0*
			€.			*0*
			€.			*0*
			€.			*0*
			€.			*0*

COD_COGE_NI	Voce Bilancio	Descrizione Prestazione		*Consuntivo al 31/12/2018*	*Consuntivo al 31/12/2019*	*Variazione*
502011500010040	**Altre prestazioni per servizi sanitari da pubblico**	**Tot. Altre prestazioni per servizi sanitari da pubblico**	**€.**	**9,000**	**9,000**	***0***
		SUBACUTI DA ALTRI SOG PUBBLICI	€.			*0*
		NUOVE RETI SANITARIE DA ALTRI SOG PUBBLICI	€.			*0*
		COMMISSIONI	€.			*0*

RISERVATO

		CONVENZIONI PER GESTIONE SERT DA ALTRI SOG PUBB	€.			0
		CONVENZIONI PER GESTIONE CONSULTORI DA ALTRI SOG PUBB	€.			0
		UNIVERSITA' DI PAVIA - ESAME DEL CAPELLO A FAV	€.	9,000	9,000	0
			€.			0
			€.			0
			€.			0
			€.			0
			€.			0
			€.			0
			€.			0
			€.			0
			€.			0
			€.			0
			€.			0
			€.			0
			€.			0
			€.			0
			€.			0
			€.			0
			€.			0
			€.			0
			€.			0
			€.			0
			€.			0
			€.			0
			€.			0
			€.			0
			€.			0
			€.			0
			€.			0
			€.			0
			€.			0

COD_COGE_NI	Voce Bilancio	Descrizione Prestazione		*Consuntivo al 31/12/2018*	*Consuntivo al 31/12/2019*	*Variazione*
50201150010060	**Servizi sanitari appaltati o in "service" da pubblico**	**Tot. Servizi sanitari appaltati o in "service" da pubblico**	**€.**	**0**	**0**	***0***
			€.			0
			€.			0
			€.			0
			€.			0
			€.			0
			€.			0
			€.			0
			€.			0
			€.			0

RISCRIBE

			€.			0
			€.			0
			€.			0
			€.			0
			€.			0
			€.			0
			€.			0
			€.			0
			€.			0
			€.			0
			€.			0
			€.			0

COD_COGE_NI	Voce Bilancio	Descrizione Prestazione		Consuntivo al 31/12/2018	Consuntivo al 31/12/2019	Variazione
50201150010070	**Altre prestazioni per servizi sanitari da Extraregione**	**Tot. Altre prestazioni per servizi sanitari da Extraregione**	**€.**	**0**	**0**	**0**
		SUBACUTI DA EXTRAREGIONE	€.			0
		NUOVE RETI SANITARIE DA EXTRAREGIONE	€.			0
			€.			0
			€.			0
			€.			0
			€.			0
			€.			0
			€.			0
			€.			0
			€.			0
			€.			0
			€.			0
			€.			0
			€.			0
			€.			0
			€.			0
			€.			0
			€.			0
			€.			0
			€.			0
			€.			0

COD_COGE_NI	Voce Bilancio	Descrizione Prestazione		Consuntivo al 31/12/2018	Consuntivo al 31/12/2019	Variazione
50201150020010	**Altre prestazioni per servizi sanitari da terzi**	**Tot. Altre prestazioni per servizi sanitari da terzi**	**€.**	**236,000**	**243,948**	***7,948***
		CONVENZIONI PER GESTIONE SERT	€.			0
		CONVENZIONI PER GESTIONE CONSULTORI	€.			0
		COMMISSIONI	€.			0
		PRESTAZIONI MEDICHE DA LIBERO PROFESSIONIST	€.	96,000	139,614	*43,614*

RLS.CRIBA.

		FORNITURA NUTRIZIONE PARENTERALE DOMICILIAR	€.	115,000	65,678	(49,322)
		Somministrazione insulina a bambini c/o scuole	€.	25,000	38,656	13,656
			€.			0
			€.			0
			€.			0
			€.			0
			€.			0
			€.			0
			€.			0
			€.			0
			€.			0
			€.			0
			€.			0
			€.			0
			€.			0
			€.			0
			€.			0
			€.			0
			€.			0
			€.			0
			€.			0
			€.			0
			€.			0
			€.			0
			€.			0
			€.			0
			€.			0
			€.			0
			€.			0
			€.			0
			€.			0
			€.			0
			€.			0

COD_COGE_NI	Voce Bilancio	Descrizione Prestazione		*Consuntivo al 31/12/2018*	*Consuntivo al 31/12/2019*	*Variazione*
50201150020030	**Altre prestazioni per servizi della ricerca da terzi**	**Tot. Altre prestazioni per servizi della ricerca da terzi**	**€.**	**0**	**0**	***0***
			€.			0
			€.			0
			€.			0
			€.			0
			€.			0
			€.			0

			€.			0
			€.			0
			€.			0
			€.			0
			€.			0
			€.			0
			€.			0
			€.			0
			€.			0
			€.			0
			€.			0
			€.			0
			€.			0
			€.			0

COD_COGE_NI	Voce Bilancio	Descrizione Prestazione		Consuntivo al 31/12/2018	Consuntivo al 31/12/2019	Variazione
50201150020050	**Servizi sanitari appaltati o in "service" da terzi**	**Tot. Servizi sanitari appaltati o in "service" da terzi**	**€.**	**0**	**0**	**0**
			€.			0
			€.			0
			€.			0
			€.			0
			€.			0
			€.			0
			€.			0
			€.			0
			€.			0
			€.			0
			€.			0
			€.			0
			€.			0
			€.			0
			€.			0
			€.			0
			€.			0
			€.			0
			€.			0
			€.			0
			€.			0
			€.			0
			€.			0

RLS.CRIBA.

SCHEDA DI DETTAGLIO NATURA DELLE ALTRE PRESTAZIONI SANITARIE **709** **ASST DI LODI**

COD_COGE_NI	Voce Bilancio	Descrizione Prestazione		*Consuntivo al 31/12/2018*	*Consuntivo al 31/12/2019*	*Variazione*
40201110010000	**Altre prestazioni sanitarie v/ATS di appartenenza**	**Tot. Altre prestazioni sanitarie v/ATS di appartenenza**	**€.**	**0**	**0**	***0***
			€.			*0*
			€.			*0*
			€.			*0*
			€.			*0*
			€.			*0*
			€.			*0*
			€.			*0*
			€.			*0*
			€.			*0*
			€.			*0*
			€.			*0*
			€.			*0*
			€.			*0*
			€.			*0*
			€.			*0*
			€.			*0*
			€.			*0*
			€.			*0*
			€.			*0*
			€.			*0*
			€.			*0*
			€.			*0*
			€.			*0*
			€.			*0*
			€.			*0*
			€.			*0*
			€.			*0*
			€.			*0*
			€.			*0*
			€.			*0*
			€.			*0*
			€.			*0*

COD_COGE_NI	Voce Bilancio	Descrizione Prestazione		*Consuntivo al 31/12/2018*	*Consuntivo al 31/12/2019*	*Variazione*
40201110020000	**Altre prestazioni sanitarie verso altre ATS/ASST/Fondazioni lombardi**	**Tot. Altre prestazioni sanitarie verso altre ATS/ASST/Fondazioni lombardi**	**€.**	**0**	**0**	***0***
			€.			*0*
			€.			*0*
			€.			*0*
			€.			*0*

RISERVATO

			€.			0
			€.			0
			€.			0
			€.			0
			€.			0
			€.			0
			€.			0
			€.			0
			€.			0
			€.			0
			€.			0
			€.			0
			€.			0
			€.			0
			€.			0
			€.			0
			€.			0
			€.			0
			€.			0
			€.			0
			€.			0
			€.			0
			€.			0
			€.			0
			€.			0
			€.			0
			€.			0
			€.			0
			€.			0
			€.			0
			€.			0
			€.			0
			€.			0

COD_COGE_NI	Voce Bilancio	Descrizione Prestazione		*Consuntivo al 31/12/2018*	*Consuntivo al 31/12/2019*	*Variazione*
40201110050000	**Altre prestazioni sanitarie ad altri soggetti pubblici**	**Tot. Altre prestazioni sanitarie ad altri soggetti pubblici**	**€.**	**0**	**0**	***0***
			€.			0
			€.			0
			€.			0
			€.			0
			€.			0
			€.			0
			€.			0
			€.			0
			€.			0
			€.			0

RISCRIBY

			€.			0
			€.			0
			€.			0
			€.			0
			€.			0
			€.			0
			€.			0
			€.			0
			€.			0
			€.			0

RI.S.C.R.I.B.A.

SCHEDA DI DETTAGLIO NATURA DEGLI ACCANTONAMENTI **Consuntivo** **ASST DI LODI**

COD_COGE_NI	Voce Bilancio	Ente concedente (se relativo a contributo)	nr. atto di assegnazione (se relativo a contributo)	Descrizione Accantonamento		*Consuntivo al 31/12/2018*	*Consuntivo al 31/12/2019*	*Variazione*
51510070000000	**Altri accantonamenti per rischi**			**Tot. Altri accantonamenti per rischi**	**€.**	***0***	***0***	***0***
				Accantonamento franchigia su sinistri	€.	-	-	*0*
					€.			*0*
					€.			*0*
					€.			*0*
					€.			*0*
					€.			*0*
				Accantonamento per contenzioso con soggetti/enti diversi: spese legali e risarcimenti (escluso personale)	€.	-	-	*0*
					€.			*0*
					€.			*0*
					€.			*0*
					€.			*0*
					€.			*0*
				Accantonamento per rischi su crediti	€.	-	-	*0*
					€.			*0*
					€.			*0*
					€.			*0*
					€.			*0*
					€.			*0*
				Accantonamenti per altri rischi di varia natura	€.	-	-	*0*
					€.			*0*
					€.			*0*
					€.			*0*
					€.			*0*
					€.			*0*
					€.			*0*
					€.			*0*
					€.			*0*
					€.			*0*
					€.			*0*
					€.			*0*
					€.			*0*
					€.			*0*
					€.			*0*
51560010100000	**Accantonamenti libera professione**			**Tot. Accantonamenti libera professione**	**€.**	***248,000***	***279,567***	***31,567***
				- Acc.to Legge Balduzzi L.Professione	€.	82,000	93,289	*11,289*
				- Acc.to Fondo Perequazione L. Professione	€.	83,000	93,289	*10,289*
				Altri acc.ti L.Professione - supp. Amm.vo	€.	83,000	92,989	*9,989*
					€.			*0*
					€.			*0*
					€.			*0*
					€.			*0*
								0

PUBBLICATO

								0
								0
								0
								0
								0
								0
51560010200000	**Altri accantonamenti altro**			**Tot. Altri accantonamenti altro**	**€.**	***79,000***	***0***	***(79,000)***
				Accantonamenti per Comitato Etico	€.			0
				Accantonamento per libera professione	€.			0
				Accantonamenti per recuperi NOC	€.			0
				Accantonamento premi operosità	€.			0
				Accantonamento proventi Call Center Regionale	€.			0
				Accantonamenti per maggiori entrate proprie, proventi straordinari e sopravvenienze attive	€.	**79,000**	-	*(79,000)*
				Acc.to fondo ex art. 113 D.Lgs. N. 50 del 18/04/2016 - Anno 2018	€.	73,000		*(73,000)*
				Acc.to parte proventi patrimoniali per manut. f.di rustici	€.	6,000		*(6,000)*
					€.			0
					€.			0
					€.			0
					€.			0
				Accantonamento costi personale	€.			0
				Accantonamento costi beni	€.			0
				Accantonamento costi servizi	€.			0
				Accantonamento altri oneri e spese	€.	-	-	0
					€.			0
					€.			0
					€.			0
					€.			0
					€.			0
				Accantonamento spese socio-sanitarie DG famiglia (solo per ATS)	€.	-	-	0
					€.			0
					€.			0
					€.			0
					€.			0
					€.			0
51560020000000	**Altri Accantonamenti (ASSI)**			**Tot. Altri Accantonamenti (ASSI)**	**€.**	***0***	***0***	***0***
				Accantonamenti per applicazioni leggi e decreti (vari)	€.	-	-	0
					€.			0
					€.			0
					€.			0
					€.			0
					€.			0
					€.			0
					€.			0
					€.			0
					€.			0
					€.			0
					€.			0

PUBBLICATO

					€.			0
					€.			0
					€.			0
					€.			0
					€.			0
					€.			0
					€.			0
					€.			0
					€.			0
					€.			0
				Accantonamento altri oneri e spese	€.	-	-	0
					€.			0
					€.			0
					€.			0
					€.			0
					€.			0
				Accantonamento spese socio-sanitarie DG welfare	€.	-	-	0
					€.			0
					€.			0
					€.			0
					€.			0
					€.			0

F.to Il Responsabile Economico Finanziario ai sensi D.Lgs. 39/93

R.I.S.C.R.I.B.A.

SCHEDA DI DETTAGLIO NATURA DEGLI ACCANTONAMENTI **Consuntivo** **ASST DI LODI**

COD_COGE_NI	Voce Bilancio	Ente concedente (se relativo a contributo)	nr. atto di assegnazione (se relativo a contributo)	Descrizione Accantonamento		*Consuntivo al 31/12/2018*	*Consuntivo al 31/12/2019*	*Variazione*
51510070000000	**Altri accantonamenti per rischi**			**Tot. Altri accantonamenti per rischi**	**€.**	***0***	***0***	***0***
					€.			*0*
					€.			*0*
					€.			*0*
					€.			*0*
					€.			*0*
					€.			*0*
					€.			*0*
					€.			*0*
					€.			*0*
					€.			*0*
					€.			*0*
					€.			*0*
					€.			*0*
					€.			*0*
					€.			*0*
					€.			*0*
					€.			*0*
					€.			*0*
					€.			*0*
					€.			*0*
					€.			*0*
					€.			*0*
					€.			*0*
					€.			*0*
					€.			*0*
					€.			*0*
					€.			*0*
					€.			*0*
					€.			*0*
					€.			*0*
					€.			*0*
					€.			*0*
					€.			*0*
					€.			*0*
51560010100000	**Accantonamenti libera professione**			**Tot. Accantonamenti libera professione**	**€.**	***0***	***0***	***0***
					€.			*0*
					€.			*0*
					€.			*0*
					€.			*0*
					€.			*0*
					€.			*0*
					€.			*0*
					€.			*0*
					€.			*0*

					€.			0
					€.			0
					€.			0
					€.			0
					€.			0
					€.			0
					€.			0
					€.			0
					€.			0
					€.			0
					€.			0
					€.			0
					€.			0
					€.			0
					€.			0
					€.			0
					€.			0
					€.			0
					€.			0
					€.			0
					€.			0
					€.			0
					€.			0
					€.			0
					€.			0
					€.			0
51560010200000	**Altri accantonamenti altro**			**Tot. Altri accantonamenti altro**	**€.**	***0***	***0***	***0***
					€.			0
					€.			0

PUBBLICATO

SCHEDA DI DETTAGLIO NATURA DEGLI ACCANTONAMENTI **Consuntivo** **ASST DI LODI**

COD_COGE_NI	Voce Bilancio	Ente concedente (se relativo a contributo)	nr. atto di assegnazione (se relativo a contributo)	Descrizione Accantonamento		*Consuntivo al 31/12/2018*	*Consuntivo al 31/12/2019*	*Variazione*
51510070000000	**Altri accantonamenti per rischi**			**Tot. Altri accantonamenti per rischi**	**€.**	***0***	***0***	***0***
				Accantonamento franchigia su sinistri	€.	-	-	*0*
					€.			*0*
					€.			*0*
					€.			*0*
					€.			*0*
					€.			*0*
				Accantonamento per contenzioso con soggetti/enti diversi: spese legali e risarcimenti (escluso personale)	€.	-	-	*0*
					€.			*0*
					€.			*0*
					€.			*0*
					€.			*0*
					€.			*0*
				Accantonamento per rischi su crediti	€.	-	-	*0*
					€.			*0*
					€.			*0*
					€.			*0*
					€.			*0*
					€.			*0*
				Accantonamenti per altri rischi di varia natura	€.	-	-	*0*
					€.			*0*
					€.			*0*
					€.			*0*
					€.			*0*
					€.			*0*
					€.			*0*
					€.			*0*
					€.			*0*
					€.			*0*
					€.			*0*
					€.			*0*
					€.			*0*
					€.			*0*
					€.			*0*
51560010100000	**Accantonamenti libera professione**			**Tot. Accantonamenti libera professione**	**€.**	***0***	***0***	***0***
				- Acc.to Legge Balduzzi L.Professione	€.			*0*
				- Acc.to Fondo Perequazione L. Professione	€.			*0*
					€.			*0*
					€.			*0*
					€.			*0*
					€.			*0*

PUBBLICO

					€.			0
					€.			0
					€.			0
					€.			0
					€.			0
					€.			0
					€.			0
					€.			0
51560010200000	**Altri accantonamenti altro**			**Tot. Altri accantonamenti altro**	**€.**	***0***	***0***	***0***
				Accantonamenti per Comitato Etico	€.			0
				Accantonamento per libera professione	€.			0
				Accantonamenti per recuperi NOC	€.			0
				Accantonamento premi operosità	€.			0
				Accantonamento proventi Call Center Regionale	€.			0
				Accantonamenti per maggiori entrate proprie, proventi straordinari e sopravvenienze attive	€.	-	-	0
					€.			0
					€.			0
					€.			0
					€.			0
					€.			0
					€.			0
				Accantonamento costi personale	€.			0

RI.C.R.I.B.A.

				Accantonamento costi beni	€.			*0*
				Accantonamento costi servizi	€.			*0*
				Accantonamento altri oneri e spese	€.	-	-	*0*
					€.			*0*
					€.			*0*
					€.			*0*
					€.			*0*
					€.			*0*

RLS.C.R.I.B.A.

SCHEDA DI DETTAGLIO NATURA ECONOMICA DEI PROVENTI E ONERI STRAORDINARI **ASST DI LODI**

COD_COGE_NI	Voce Bilancio	Descrizione		*Consuntivo al 31/12/2018*	*Consuntivo al 31/12/2019*	*Variazione*
81010005030000	**Altre Plusvalenze**	**Tot. Altre Plusvalenze**	**€.**	***0***	***0***	***0***
			€.			*0*
			€.			*0*
			€.			*0*
			€.			*0*
			€.			*0*
			€.			*0*
			€.			*0*
			€.			*0*
			€.			*0*
			€.			*0*
			€.			*0*
			€.			*0*
			€.			*0*
			€.			*0*
81010100010010	**Altre sopravvenienze attive verso terzi**	**Tot. Altre sopravvenienze attive verso terzi**	**€.**	***20,000***	***118,937***	***98,937***
		Cessione sangue	€.	-	-	*0*
			€.			*0*
			€.			*0*
			€.			*0*
		Contributi	€.	-	-	*0*
			€.			*0*
			€.			*0*
			€.			*0*
		Fitti attivi	€.	-	-	*0*
			€.			*0*
			€.			*0*
			€.			*0*
		Interessi di mora	€.	-	-	*0*
			€.			*0*
			€.			*0*
			€.			*0*
		Libera Professione	€.	-	-	*0*
			€.			*0*
			€.			*0*
			€.			*0*
		Prestazioni	€.	-	-	*0*
			€.			*0*
			€.			*0*
			€.			*0*
		Sanzioni	€.	-	-	*0*
			€.			*0*
			€.			*0*

R.I.S.C.R.I.B.A.

			€.			0
		Ticket	€.	-	**118,937**	118,937
		Recupero ticket anni pregressi	€.		118,937	118,937
			€.			0
			€.			0
		Altri ricavi e proventi	€.	**20,000**	-	(20,000)
		Storno acc.to Saldo Ires 2016 (6 nel 2017) e 2017 (7 nel 2018)	€.	7,000		(7,000)
		Rimborso TARI 2016/2017 Comune di Lodi	€.	13,000		(13,000)
			€.			0
81010100010020	**Altre insussistenze attive verso terzi**	**Tot. Altre insussistenze attive verso terzi**	**€.**	***0***	***0***	***0***
		Cessione sangue	€.	-	-	0
			€.			0
			€.			0
			€.			0
		Contributi	€.	-	-	0
			€.			0
			€.			0
			€.			0
		Fitti attivi	€.	-	-	0
			€.			0
			€.			0
			€.			0
		Interessi di mora	€.	-	-	0
			€.			0
			€.			0
			€.			0
		Libera Professione	€.	-	-	0
			€.			0
			€.			0
			€.			0
		Prestazioni	€.	-	-	0
			€.			0
			€.			0
			€.			0
		Sanzioni	€.	-	-	0
			€.			0
			€.			0
			€.			0
		Ticket	€.	-	-	0
			€.			0
			€.			0
			€.			0
		Altri ricavi e proventi	€.	-	-	0
			€.			0
			€.			0
			€.			0
81010120000000	**Altri Proventi Straordinari**	**Tot. Altri Proventi Straordinari**	**€.**	***0***	***0***	***0***
		Altri ricavi e proventi	€.	-	-	0

RISERVATO

			€.			0
			€.			0
			€.			0
			€.			0
			€.			0
		Rimborsi e recuperi costi	€.	-	-	0
			€.			0
			€.			0
			€.			0
			€.			0
		Utilizzi fondi	€.	-	-	0
			€.			0
			€.			0
			€.			0
						0
82010005010000	**Minusvalenze**	**Tot. Minusvalenze**	**€.**	***3,000***	***8,716***	***5,716***
		Dismissione ordinaria cespiti	€.	3,000	8,716	*5,716*
			€.			0
			€.			0
			€.			0
			€.			0
			€.			0
			€.			0
			€.			0
			€.			0
			€.			0
			€.			0
			€.			0
			€.			0
			€.			0
			€.			0
82010130010010	**Altre sopravvenienze passive verso terzi**	**Tot. Altre sopravvenienze passive verso terzi**	**€.**	***0***	***27,345***	***27,345***
		Assistenza fuori regione: prestazioni non soggette a compensazione	€.	-	-	0
			€.			0
			€.			0
			€.			0
		Assicurazioni	€.	-	-	0
			€.			0
			€.			0
			€.			0
		Beni	€.	-	**570**	*570*
		Verifica acquisti cassa economale anni prec.	€.		570	*570*
			€.			0
			€.			0
		Altri servizi	€.	-	**25,244**	*25,244*
		Addebiti INAIL anni precdenti 2016/2017/2018	€.		6,342	*6,342*
		Addebiti acquisti anni precedenti	€.		18,902	*18,902*
			€.			0
		Fitti passivi	€.	-	-	0

RLS.CRIDA

			€.			*0*
			€.			*0*
			€.			*0*
		Furti	€.	-	-	*0*
			€.			*0*
			€.			*0*
			€.			*0*
		Interessi passivi	€.	-	-	*0*
			€.			*0*
			€.			*0*
			€.			*0*
		Libera Professione	€.	-	-	*0*
			€.			*0*
			€.			*0*
			€.			*0*
		Oneri tributari	€.	-	-	*0*
			€.			*0*
			€.			*0*
			€.			*0*
		Personale	€.	-	-	*0*
			€.			*0*
			€.			*0*
			€.			*0*
		Rimborsi assistiti	€.	-	**591**	*591*
		Rimborsi assistiti	€.		591	*591*
			€.			*0*
			€.			*0*
		Rimborsi e recuperi costi	€.	-	**940**	*940*
		Rimborsi polizze assicur. Aps Curiosamente anni prec.	€.		940	*940*
			€.			*0*
			€.			*0*
		Utenze	€.	-	-	*0*
			€.			*0*
			€.			*0*
			€.			*0*
		Rettifiche ricavi da prestazioni sanitarie	€.	-	-	*0*
			€.			*0*
			€.			*0*
			€.			*0*
		Rettifiche altri ricavi e proventi	€.	-	-	*0*
			€.			*0*
			€.			*0*
			€.			*0*
82010130010020	**Altre insussistenze passive verso terzi**	**Tot. Altre insussistenze passive verso terzi**	€.	***0***	***1,995***	***1,995***
		Assistenza fuori regione: prestazioni non soggette a compensazione	€.	-	-	*0*
			€.			*0*
			€.			*0*
			€.			*0*

RISERVATO

		Assicurazioni	€.	-	-	0
			€.			0
			€.			0
			€.			0
		Beni	€.	-	-	0
			€.			0
			€.			0
			€.			0
		Altri servizi	€.	-	-	0
			€.			0
			€.			0
			€.			0
		Fitti passivi	€.	-	-	0
			€.			0
			€.			0
			€.			0
		Furti	€.	-	-	0
			€.			0
			€.			0
			€.			0
		Interessi passivi	€.	-	-	0
			€.			0
			€.			0
			€.			0
		Libera Professione	€.	-	-	0
			€.			0
			€.			0
			€.			0
		Oneri tributari	€.	-	-	0
			€.			0
			€.			0
			€.			0
		Personale	€.	-	-	0
			€.			0
			€.			0
			€.			0
		Rimborsi assistiti	€.	-	-	0
			€.			0
			€.			0
			€.			0
		Rimborsi e recuperi costi	€.	-	-	0
			€.			0
			€.			0
			€.			0
		Utenze	€.	-	-	0
			€.			0
			€.			0
			€.			0
		Rettifiche ricavi da prestazioni sanitarie	€.	-	-	0
			€.			0

RLS CRIBA

			€.			*0*
			€.			*0*
		Rettifiche altri ricavi e proventi	€.	**-**	**1,995**	*1,995*
		Stralci c.c.cap. residui Decreto 18780/19.12.2019	€.		1,995	*1,995*
			€.			*0*
			€.			*0*
82010140010000	**Altri Oneri Straordinari**	**Tot. Altri Oneri Straordinari**	**€.**	***0***	***0***	***0***
		Altri costi e oneri	€.	**-**	**-**	*0*
			€.			*0*
			€.			*0*
			€.			*0*
			€.			*0*
			€.			*0*
			€.			*0*
			€.			*0*
			€.			*0*
			€.			*0*
			€.			*0*
			€.			*0*
			€.			*0*
			€.			*0*
			€.			*0*

F.to Il Responsabile Economico Finanziario ai sensi D.Lgs. 39/93

RI.S.C.R.I.B.A.

SCHEDA DI DETTAGLIO NATURA ECONOMICA DEI PROVENTI E ONERI STRAORDINARI **ASST DI LODI**

COD_COGE_NI	Voce Bilancio	Descrizione		*Consuntivo al 31/12/2018*	*Consuntivo al 31/12/2019*	*Variazione*
81010005030000	**Altre Plusvalenze**	**Tot. Altre Plusvalenze**	**€.**	***0***	***0***	***0***
			€.			*0*
			€.			*0*
			€.			*0*
			€.			*0*
			€.			*0*
			€.			*0*
			€.			*0*
			€.			*0*
			€.			*0*
			€.			*0*
			€.			*0*
			€.			*0*
			€.			*0*
			€.			*0*
			€.			*0*
81010100010010	**Altre sopravvenienze attive verso terzi**	**Tot. Altre sopravvenienze attive verso terzi**	**€.**	***0***	***0***	***0***
		Cessione sangue	€.	-	-	*0*
			€.			*0*
			€.			*0*
			€.			*0*
		Contributi	€.	-	-	*0*
			€.			*0*
			€.			*0*
			€.			*0*
		Fitti attivi	€.	-	-	*0*
			€.			*0*
			€.			*0*
			€.			*0*
		Interessi di mora	€.	-	-	*0*
			€.			*0*
			€.			*0*
			€.			*0*
		Libera Professione	€.	-	-	*0*
			€.			*0*
			€.			*0*
			€.			*0*
		Prestazioni	€.	-	-	*0*
			€.			*0*
			€.			*0*
			€.			*0*
		Sanzioni	€.	-	-	*0*
			€.			*0*
			€.			*0*

R.L.S.C.R.I.B.E.R.

			€.			0
		Ticket	€.	-	-	0
			€.			0
			€.			0
			€.			0
		Altri ricavi e proventi	€.	-	-	0
			€.			0
			€.			0
			€.			0
81010100010020	**Altre insussistenze attive verso terzi**	**Tot. Altre insussistenze attive verso terzi**	**€.**	***0***	***0***	***0***
		Cessione sangue	€.	-	-	0
			€.			0
			€.			0
			€.			0
		Contributi	€.	-	-	0
			€.			0
			€.			0
			€.			0
		Fitti attivi	€.	-	-	0
			€.			0
			€.			0
			€.			0
		Interessi di mora	€.	-	-	0
			€.			0
			€.			0
			€.			0
		Libera Professione	€.	-	-	0
			€.			0
			€.			0
			€.			0
		Prestazioni	€.	-	-	0
			€.			0
			€.			0
			€.			0
		Sanzioni	€.	-	-	0
			€.			0
			€.			0
			€.			0
		Ticket	€.	-	-	0
			€.			0
			€.			0
			€.			0
		Altri ricavi e proventi	€.	-	-	0
			€.			0
			€.			0
			€.			0
81010120000000	**Altri Proventi Straordinari**	**Tot. Altri Proventi Straordinari**	**€.**	***0***	***0***	***0***
		Altri ricavi e proventi	€.	-	-	0
			€.			0

PUBBLICATO

			€.			0
			€.			0
			€.			0
			€.			0
		Rimborsi e recuperi costi	€.	-	-	0
			€.			0
			€.			0
			€.			0
			€.			0
		Utilizzi fondi	€.	-	-	0
			€.			0
			€.			0
			€.			0
						0
82010005010000	**Minusvalenze**	**Tot. Minusvalenze**	**€.**	***0***	***0***	***0***
			€.			0
			€.			0
			€.			0
			€.			0
			€.			0
			€.			0
			€.			0
			€.			0
			€.			0
			€.			0
			€.			0
			€.			0
			€.			0
			€.			0
			€.			0
82010130010010	**Altre sopravvenienze passive verso terzi**	**Tot. Altre sopravvenienze passive verso terzi**	**€.**	***0***	***0***	***0***
		Assistenza fuori regione: prestazioni non soggette a compensazione	€.	-	-	0
			€.			0
			€.			0
			€.			0
		Assicurazioni	€.	-	-	0
			€.			0
			€.			0
			€.			0
		Beni	€.	-	-	0
			€.			0
			€.			0
			€.			0
		Altri servizi	€.	-	-	0
			€.			0
			€.			0
			€.			0
		Fitti passivi	€.	-	-	0
			€.			0

RLS.CRIDA

			€.			0
			€.			0
		Furti	€.	-	-	0
			€.			0
			€.			0
			€.			0
		Interessi passivi	€.	-	-	0
			€.			0
			€.			0
			€.			0
		Libera Professione	€.	-	-	0
			€.			0
			€.			0
			€.			0
		Oneri tributari	€.	-	-	0
			€.			0
			€.			0
			€.			0
		Personale	€.	-	-	0
			€.			0
			€.			0
			€.			0
		Rimborsi assistiti	€.	-	-	0
			€.			0
			€.			0
			€.			0
		Rimborsi e recuperi costi	€.	-	-	0
			€.			0
			€.			0
			€.			0
		Utenze	€.	-	-	0
			€.			0
			€.			0
			€.			0
		Rettifiche ricavi da prestazioni sanitarie	€.	-	-	0
			€.			0
			€.			0
			€.			0
		Rettifiche altri ricavi e proventi	€.	-	-	0
			€.			0
			€.			0
			€.			0
820101300010020	**Altre insussistenze passive verso terzi**	**Tot. Altre insussistenze passive verso terzi**	**€.**	***0***	***0***	***0***
		Assistenza fuori regione: prestazioni non soggette a compensazione	€.	-	-	0
			€.			0
			€.			0
			€.			0
		Assicurazioni	€.	-	-	0
			€.			0

RISERVATO

			€.			0
			€.			0
		Beni	€.	-	-	0
			€.			0
			€.			0
			€.			0
		Altri servizi	€.	-	-	0
			€.			0
			€.			0
			€.			0
		Fitti passivi	€.	-	-	0
			€.			0
			€.			0
			€.			0
		Furti	€.	-	-	0
			€.			0
			€.			0
			€.			0
		Interessi passivi	€.	-	-	0
			€.			0
			€.			0
			€.			0
		Libera Professione	€.	-	-	0
			€.			0
			€.			0
			€.			0
		Oneri tributari	€.	-	-	0
			€.			0
			€.			0
			€.			0
		Personale	€.	-	-	0
			€.			0
			€.			0
			€.			0
		Rimborsi assistiti	€.	-	-	0
			€.			0
			€.			0
			€.			0
		Rimborsi e recuperi costi	€.	-	-	0
			€.			0
			€.			0
			€.			0
		Utenze	€.	-	-	0
			€.			0
			€.			0
			€.			0
		Rettifiche ricavi da prestazioni sanitarie	€.	-	-	0
			€.			0
			€.			0
			€.			0

RLS.CRIBA.

		Rettifiche altri ricavi e proventi	€.	-	-	0
			€.			0
			€.			0
			€.			0
82010140010000	**Altri Oneri Straordinari**	**Tot. Altri Oneri Straordinari**	**€.**	***0***	***0***	***0***
		Altri costi e oneri	€.	-	-	0
			€.			0
			€.			0
			€.			0
			€.			0
			€.			0
			€.			0
			€.			0
			€.			0
			€.			0
			€.			0
			€.			0
			€.			0
			€.			0
			€.			0

F.to Il Responsabile Economico Finanziario ai sensi D.Lgs. 39/93

RI.S.C.R.I.B.A.

SCHEDA DI DETTAGLIO NATURA ECONOMICA DEI PROVENTI E ONERI STRAORDINARI **ASST DI LODI**

COD_COGE_NI	Voce Bilancio	Descrizione		*Consuntivo al 31/12/2018*	*Consuntivo al 31/12/2019*	*Variazione*
81010005030000	**Altre Plusvalenze**	**Tot. Altre Plusvalenze**	**€.**	***0***	***0***	***0***
			€.			*0*
			€.			*0*
			€.			*0*
			€.			*0*
			€.			*0*
			€.			*0*
			€.			*0*
			€.			*0*
			€.			*0*
			€.			*0*
			€.			*0*
			€.			*0*
			€.			*0*
			€.			*0*
			€.			*0*
81010100010010	**Altre sopravvenienze attive verso terzi**	**Tot. Altre sopravvenienze attive verso terzi**	**€.**	***0***	***0***	***0***
		Cessione sangue	€.	-	-	*0*
			€.			*0*
			€.			*0*
			€.			*0*
		Contributi	€.	-	-	*0*
			€.			*0*
			€.			*0*
			€.			*0*
		Fitti attivi	€.	-	-	*0*
			€.			*0*
			€.			*0*
			€.			*0*
		Interessi di mora	€.	-	-	*0*
			€.			*0*
			€.			*0*
			€.			*0*
		Libera Professione	€.	-	-	*0*
			€.			*0*
			€.			*0*
			€.			*0*
		Prestazioni	€.	-	-	*0*
			€.			*0*
			€.			*0*
			€.			*0*
		Sanzioni	€.	-	-	*0*
			€.			*0*
			€.			*0*

R.I.S.C.R.I.B.E.R.

			€.			0
		Ticket	€.	-	-	0
			€.			0
			€.			0
			€.			0
		Altri ricavi e proventi	€.	-	-	0
			€.			0
			€.			0
			€.			0
81010100010020	**Altre insussistenze attive verso terzi**	**Tot. Altre insussistenze attive verso terzi**	**€.**	***0***	***0***	***0***
		Cessione sangue	€.	-	-	0
			€.			0
			€.			0
			€.			0
		Contributi	€.	-	-	0
			€.			0
			€.			0
			€.			0
		Fitti attivi	€.	-	-	0
			€.			0
			€.			0
			€.			0
		Interessi di mora	€.	-	-	0
			€.			0
			€.			0
			€.			0
		Libera Professione	€.	-	-	0
			€.			0
			€.			0
			€.			0
		Prestazioni	€.	-	-	0
			€.			0
			€.			0
			€.			0
		Sanzioni	€.	-	-	0
			€.			0
			€.			0
			€.			0
		Ticket	€.	-	-	0
			€.			0
			€.			0
			€.			0
		Altri ricavi e proventi	€.	-	-	0
			€.			0
			€.			0
			€.			0
81010120000000	**Altri Proventi Straordinari**	**Tot. Altri Proventi Straordinari**	**€.**	***0***	***0***	***0***
		Altri ricavi e proventi	€.	-	-	0
			€.			0

PISCRIBIA

			€.			0
			€.			0
			€.			0
			€.			0
		Rimborsi e recuperi costi	€.	-	-	0
			€.			0
			€.			0
			€.			0
			€.			0
		Utilizzi fondi	€.	-	-	0
			€.			0
			€.			0
			€.			0
						0
82010005010000	**Minusvalenze**	**Tot. Minusvalenze**	**€.**	***0***	***0***	***0***
			€.			0
			€.			0
			€.			0
			€.			0
			€.			0
			€.			0
			€.			0
			€.			0
			€.			0
			€.			0
			€.			0
			€.			0
			€.			0
			€.			0
82010130010010	**Altre sopravvenienze passive verso terzi**	**Tot. Altre sopravvenienze passive verso terzi**	**€.**	***0***	***0***	***0***
		Assistenza fuori regione: prestazioni non soggette a compensazione	€.	-	-	0
			€.			0
			€.			0
			€.			0
		Assicurazioni	€.	-	-	0
			€.			0
			€.			0
			€.			0
		Beni	€.	-	-	0
			€.			0
			€.			0
			€.			0
		Altri servizi	€.	-	-	0
			€.			0
			€.			0
			€.			0
		Fitti passivi	€.	-	-	0
			€.			0

RLS.CRIDA

			€.			0
			€.			0
		Furti	€.	-	-	0
			€.			0
			€.			0
			€.			0
		Interessi passivi	€.	-	-	0
			€.			0
			€.			0
			€.			0
		Libera Professione	€.	-	-	0
			€.			0
			€.			0
			€.			0
		Oneri tributari	€.	-	-	0
			€.			0
			€.			0
			€.			0
		Personale	€.	-	-	0
			€.			0
			€.			0
			€.			0
		Rimborsi assistiti	€.	-	-	0
			€.			0
			€.			0
			€.			0
		Rimborsi e recuperi costi	€.	-	-	0
			€.			0
			€.			0
			€.			0
		Utenze	€.	-	-	0
			€.			0
			€.			0
			€.			0
		Rettifiche ricavi da prestazioni sanitarie	€.	-	-	0
			€.			0
			€.			0
			€.			0
		Rettifiche altri ricavi e proventi	€.	-	-	0
			€.			0
			€.			0
			€.			0
820101300010020	**Altre insussistenze passive verso terzi**	**Tot. Altre insussistenze passive verso terzi**	**€.**	***0***	***0***	***0***
		Assistenza fuori regione: prestazioni non soggette a compensazione	€.	-	-	0
			€.			0
			€.			0
			€.			0
		Assicurazioni	€.	-	-	0
			€.			0

RISERVATO

			€.			0
			€.			0
		Beni	€.	-	-	0
			€.			0
			€.			0
			€.			0
		Altri servizi	€.	-	-	0
			€.			0
			€.			0
			€.			0
		Fitti passivi	€.	-	-	0
			€.			0
			€.			0
			€.			0
		Furti	€.	-	-	0
			€.			0
			€.			0
			€.			0
		Interessi passivi	€.	-	-	0
			€.			0
			€.			0
			€.			0
		Libera Professione	€.	-	-	0
			€.			0
			€.			0
			€.			0
		Oneri tributari	€.	-	-	0
			€.			0
			€.			0
			€.			0
		Personale	€.	-	-	0
			€.			0
			€.			0
			€.			0
		Rimborsi assistiti	€.	-	-	0
			€.			0
			€.			0
			€.			0
		Rimborsi e recuperi costi	€.	-	-	0
			€.			0
			€.			0
			€.			0
		Utenze	€.	-	-	0
			€.			0
			€.			0
			€.			0
		Rettifiche ricavi da prestazioni sanitarie	€.	-	-	0
			€.			0
			€.			0
			€.			0

RLS CRIBA

		Rettifiche altri ricavi e proventi	€.	-	-	0
			€.			0
			€.			0
			€.			0
82010140010000	**Altri Oneri Straordinari**	**Tot. Altri Oneri Straordinari**	**€.**	***0***	***0***	***0***
		Altri costi e oneri	€.	-	-	0
			€.			0
			€.			0
			€.			0
			€.			0
			€.			0
			€.			0
			€.			0
			€.			0
			€.			0
			€.			0
			€.			0
			€.			0
			€.			0
			€.			0

F.to Il Responsabile Economico Finanziario ai sensi D.Lgs. 39/93

RI.S.C.R.I.B.A.

Stato Patrimoniale (D.Lgs. 23/6/2011 - n. 118) Anno: 2019 1,352,899 -1,352,899

Nome dell'Azienda

709 ASST DI LODI

Dati in €- Anno: 2019 - Consuntivo

SCHEMA DI STATO PATRIMONIALE	Bilancio Consuntivo Totale 2018	Bilancio attività sanitaria - Consuntivo 2018	Bilancio attività ricerca - Consuntivo 2018	Bilancio attività socio assistenziale - Consuntivo 2018	Bilancio Consuntivo Totale 2019	Bilancio attività sanitaria - Consuntivo 2019	Bilancio attività ricerca - Consuntivo 2019	Bilancio attività socio assistenziale - Consuntivo 2019			Bilancio Consuntivo Totale 2018	Bilancio Consuntivo Totale 2019	Variazioni 2019/2018 Importo	Variazioni 2019/2018 %
ATTIVO														
A) IMMOBILIZZAZIONI														
A.I) IMMOBILIZZAZIONI IMMATERIALI	**287,000**	**287,000**	**0**	**0**	**198,759**	**198,759**	**0**	**0**			**287,000**	**198,759**	**-88,241**	**-30.75%**
A.I.1) Costi di impianto e di ampliamento	0	0	0	0	0	0	0	0			0	0	0	0.00%
A.I.2) Costi di ricerca e sviluppo	0	0	0	0	0	0	0	0			0	0	0	0.00%
A.I.3) Diritti di brevetto e diritti di utilizzazione delle opere dell'ingegno	0	0	0	0	0	0	0	0			0	0	0	0.00%
A.I.4) Immobilizzazioni immateriali in corso e acconti	0	0	0	0	0	0	0	0			0	0	0	0.00%
A.I.5) Altre immobilizzazioni immateriali.	287,000	287,000	0	0	198,759	198,759	0	0			287,000	198,759	-88,241	-30.75%
A.II) IMMOBILIZZAZIONI MATERIALI	**91,254,000**	**91,254,000**	**0**	**0**	**91,268,052**	**91,268,052**	**0**	**0**			**91,254,000**	**91,268,052**	**14,052**	**0.02%**
A.II.1) Terreni	7,801,000	7,801,000	0	0	7,800,675	7,800,675	0	0			7,801,000	7,800,675	-325	0.00%
A.II.1.a) Disponibili	5,514,000	5,514,000	0	0	5,513,675	5,513,675	0	0			5,514,000	5,513,675	-325	-0.01%
A.II.1.b) Indisponibili	2,287,000	2,287,000	0	0	2,287,000	2,287,000	0	0			2,287,000	2,287,000	0	0.00%
A.II.2) Fabbricati	51,847,000	51,847,000	0	0	48,545,324	48,545,324	0	0			51,847,000	48,545,324	-3,301,676	-6.37%
A.II.2.a) Fabbricati non strumentali (disponibili).	402,000	402,000	0	0	375,100	375,100	0	0			402,000	375,100	-26,900	-6.69%
A.II.2.b) Fabbricati strumentali (indisponibili)	51,445,000	51,445,000	0	0	48,170,224	48,170,224	0	0			51,445,000	48,170,224	-3,274,776	-6.37%
A.II.3) Impianti e macchinari	20,015,000	20,015,000	0	0	18,749,388	18,749,388	0	0			20,015,000	18,749,388	-1,265,612	-6.32%
A.II.4) Attrezzature sanitarie e scientifiche	3,016,000	3,016,000	0	0	4,266,149	4,266,149	0	0			3,016,000	4,266,149	1,250,149	41.45%
A.II.5) Mobili e arredi	387,000	387,000	0	0	376,109	376,109	0	0			387,000	376,109	-10,891	-2.81%
A.II.6) Automezzi	47,000	47,000	0	0	35,139	35,139	0	0			47,000	35,139	-11,861	-25.24%
A.II.7) Oggetti d'arte	502,000	502,000	0	0	501,764	501,764	0	0			502,000	501,764	-236	-0.05%
A.II.8) Altre immobilizzazioni materiali	769,000	769,000	0	0	967,733	967,733	0	0			769,000	967,733	198,733	25.84%
A.II.9) Immobilizzazioni materiali in corso e acconti	6,870,000	6,870,000	0	0	10,025,771	10,025,771	0	0	Entro 12 mesi	Oltre 12 mesi	6,870,000	10,025,771	3,155,771	45.94%
A.III) IMMOBILIZZAZIONI FINANZIARIE con separata indicazione, per ciascuna voce dei crediti, degli importi esigibili entro l'esercizio successivo	**0**	**0**	**0**	**0**	**0**	**0**	**0**	**0**	**0**	**0**	**0**	**0**	**0**	**0.00%**
A.III.1) Crediti finanziari	0	0	0	0	0	0	0	0	0	0	0	0	0	0.00%
A.III.1.a) Crediti finanziari v/Stato	0	0	0	0	0	0	0	0	0	0	0	0	0	0.00%
A.III.1.b) Crediti finanziari v/Regione	0	0	0	0	0	0	0	0	0	0	0	0	0	0.00%
A.III.1.c) Crediti finanziari v/partecipate	0	0	0	0	0	0	0	0	0	0	0	0	0	0.00%
A.III.1.d) Crediti finanziari v/altri	0	0	0	0	0	0	0	0	0	0	0	0	0	0.00%
A.III.2) Titoli	0	0	0	0	0	0	0	0	0	0	0	0	0	0.00%
A.III.2.a) Partecipazioni	0	0	0	0	0	0	0	0	0	0	0	0	0	0.00%
A.III.2.b) Altri titoli	0	0	0	0	0	0	0	0	0	0	0	0	0	0.00%
TOTALE A)	**91,541,000**	**91,541,000**	**0**	**0**	**91,466,811**	**91,466,811**	**0**	**0**			**91,541,000**	**91,466,811**	**-74,189**	**-0.08%**
B) ATTIVO CIRCOLANTE														
B.I) RIMANENZE	**4,516,000**	**4,516,000**	**0**	**0**	**4,003,467**	**4,003,467**	**0**	**0**			**4,516,000**	**4,003,467**	**-512,533**	**-11.35%**
B.I.1) Rimanenze beni sanitari	4,109,000	4,109,000	0	0	3,641,180	3,641,180	0	0			4,109,000	3,641,180	-467,820	-11.39%
B.I.2) Rimanenze beni non sanitari	407,000	407,000	0	0	362,287	362,287	0	0			407,000	362,287	-44,713	-10.99%
B.I.3) Acconti per acquisti beni sanitari	0	0	0	0	0	0	0	0			0	0	0	0.00%
B.I.4) Acconti per acquisti beni non sanitari	0	0	0	0	0	0	0	0	Entro 12 mesi	Oltre 12 mesi	0	0	0	0.00%
B.II) CREDITI - Con separata indicazione, per ciascuna voce, degli importi esigibili oltre l'esercizio successivo	**49,965,000**	**49,965,000**	**0**	**0**	**52,946,969**	**52,946,969**	**0**	**0**	**1,972,208**	**19,371,819**	**49,965,000**	**52,946,969**	**2,981,969**	**5.97%**
B.II.1) Crediti v/ Stato	73,000	73,000	0	0	73,582	73,582	0	0	0	0	73,000	73,582	582	0.80%
B.II.1.a) Crediti v/ Stato - parte corrente	73,000	73,000	0	0	73,582	73,582	0	0	0	0	73,000	73,582	582	0.80%
B.II.1.a.1) Crediti v/Stato per spesa corrente e acconti	73,000	73,000	0	0	73,582	73,582	0	0	0	0	73,000	73,582	582	0.80%
B.II.1.a.2) Crediti v/Stato - altro	0	0	0	0	0	0	0	0	0	0	0	0	0	0.00%
B.II.1.b) Crediti v/ Stato - investimenti	0	0	0	0	0	0	0	0	0	0	0	0	0	0.00%
B.II.1.c) Crediti v/ Stato - per ricerca	0	0	0	0	0	0	0	0	0	0	0	0	0	0.00%
B.II.1.c.1) Crediti v/ministero della Salute per ricerca corrente	0	0	0	0	0	0	0	0	0	0	0	0	0	0.00%
B.II.1.c.2) Crediti v/ministero della Salute per ricerca finalizzata	0	0	0	0	0	0	0	0	0	0	0	0	0	0.00%
B.II.1.c.3) Crediti v/Stato per ricerca - altre Amministrazioni centrali	0	0	0	0	0	0	0	0	0	0	0	0	0	0.00%
B.II.1.c.4) Crediti v/Stato - Investimenti per ricerca	0	0	0	0	0	0	0	0	0	0	0	0	0	0.00%
B.II.1.d) Crediti v/Prefetture	0	0	0	0	0	0	0	0	0	0	0	0	0	0.00%
B.II.2) Crediti v/ Regione	39,768,000	39,768,000	0	0	41,064,806	41,064,806	0	0	1,954,446	18,097,917	39,768,000	41,064,806	1,296,806	3.26%
B.II.2.a) Crediti v/ regione - parte corrente	11,608,000	11,608,000	0	0	12,728,736	12,728,736	0	0	1,953,370	1,516,792	11,608,000	12,728,736	1,120,736	9.65%
B.II.2.a.1) Crediti v/ regione per spesa corrente	11,608,000	11,608,000	0	0	12,728,736	12,728,736	0	0	1,953,370	1,516,792	11,608,000	12,728,736	1,120,736	9.65%
B.II.2.a.1.a) Crediti v/Regione o Provincia Autonoma per finanziamento sanitario ordinario corrente	5,736,000	5,736,000	0	0	6,110,978	6,110,978	0	0	0	1,516,000	5,736,000	6,110,978	374,978	6.54%
B.II.2.a.1.b) Crediti v/Regione o Provincia Autonoma per finanziamento sanitario aggiuntivo corrente LEA	0	0	0	0	0	0	0	0	0	0	0	0	0	0.00%
B.II.2.a.1.c) Crediti v/Regione o Provincia Autonoma per finanziamento sanitario aggiuntivo corrente extra LEA	0	0	0	0	0	0	0	0	0	0	0	0	0	0.00%
B.II.2.a.1.d) Crediti v/Regione o Provincia Autonoma per spesa corrente - altro	5,872,000	5,872,000	0	0	6,617,758	6,617,758	0	0	1,953,370	792	5,872,000	6,617,758	745,758	12.70%
B.II.2.a.1.d) Crediti v/Regione o Provincia Autonoma per spesa corrente - STP (ex D.lgs. 286/98)	0	0	0	0	0	0	0	0	0	0	0	0	0	0.00%
B.II.2.a.2) Crediti v/ regione per ricerca	0	0	0	0	0	0	0	0	0	0	0	0	0	0.00%
B.II.2.a.3) Crediti v/Regione o Provincia Autonoma per mobilità attiva internazionale	0	0	0	0	0	0	0	0	0	0	0	0	0	0.00%
B.II.2.b) Crediti v/ regione - Patrimonio Netto	28,160,000	28,160,000	0	0	28,336,070	28,336,070	0	0	1,076	16,581,125	28,160,000	28,336,070	176,070	0.63%
B.II.2.b.1) Crediti v/Regione o Provincia Autonoma per finanziamento per investimenti	28,160,000	28,160,000	0	0	28,336,070	28,336,070	0	0	1,076	16,581,125	28,160,000	28,336,070	176,070	0.63%
B.II.2.b.2) Crediti v/Regione o Provincia Autonoma per incremento fondo di dotazione	0	0	0	0	0	0	0	0	0	0	0	0	0	0.00%
B.II.2.b.3) Crediti v/Regione o Provincia Autonoma per ripiano perdite	0	0	0	0	0	0	0	0	0	0	0	0	0	0.00%
B.II.2.b.4) Crediti v/Regione o Provincia Autonoma per ricostituzione risorse da investimenti esercizi precedenti	0	0	0	0	0	0	0	0	0	0	0	0	0	0.00%
B.II.2.b.5) Crediti v/Regione o Provincia Autonoma per contributi L. 210/92	0	0	0	0	0	0	0	0	0	0	0	0	0	0.00%
B.II.3) Crediti v/Comuni	27,000	27,000	0	0	16,906	16,906	0	0	244	230	27,000	16,906	-10,094	-37.39%
B.II.4) Crediti v/ aziende sanitarie pubbliche e acconto quota FSR da distribuire	9,294,000	9,294,000	0	0	10,999,410	10,999,410	0	0	104	991,608	9,294,000	10,999,410	1,705,410	18.35%
B.II.4.a) Crediti v/ aziende sanitarie pubbliche della regione	9,248,000	9,248,000	0	0	10,932,594	10,932,594	0	0	104	984,643	9,248,000	10,932,594	1,684,594	18.22%
B.II.4.a1) Crediti v/ ATS per operazioni di conferimento/scorporo LR23/2015	0	0	0	0	0	0	0	0	0	0	0	0	0	0.00%
B.II.4.a2) Crediti v/ ASST per operazioni di conferimento/scorporo LR23/2015	0	0	0	0	0	0	0	0	0	0	0	0	0	0.00%
B.II.4.a3) Crediti v/ aziende sanitarie pubbliche della regione	9,248,000	9,248,000	0	0	10,932,594	10,932,594	0	0	104	984,643	9,248,000	10,932,594	1,684,594	18.22%
B.II.4.a4) Crediti v/Aziende sanitarie pubbliche della Regione per anticipazione ripiano disavanzo programmato dai Piani aziendali di cui a	0	0	0	0	0	0	0	0	0	0	0	0	0	0.00%
B.II.4.b) Crediti v/aziende san. pubbliche fuori regione	46,000	46,000	0	0	66,816	66,816	0	0	0	6,965	46,000	66,816	20,816	45.25%
B.II.5) Crediti v/società partecipate e/o enti dipendenti della Regione	0	0	0	0	0	0	0	0	0	0	0	0	0	0.00%
B.II.6) Crediti v/Erario	0	0	0	0	0	0	0	0	0	0	0	0	0	0.00%
B.II.7) Crediti v/ altri	803,000	803,000	0	0	792,265	792,265	0	0	17,414	282,064	803,000	792,265	-10,735	-1.34%
B.III) ATTIVITA' FINANZIARIE CHE NON COSTITUISCONO IMMOBILIZZAZIONI	**0**	**0**	**0**	**0**	**0**	**0**	**0**	**0**			**0**	**0**	**0**	**0.00%**
B.III.1) Partecipazioni che non costituiscono immobilizzazioni	0	0	0	0	0	0	0	0			0	0	0	0.00%
B.III.2) Titoli che non costituiscono immobilizzazioni	0	0	0	0	0	0	0	0			0	0	0	0.00%
B.IV) DISPONIBILITA' LIQUIDE	**10,866,000**	**10,866,000**	**0**	**0**	**9,986,772**	**9,986,772**	**0**	**0**			**10,866,000**	**9,986,772**	**-879,228**	**-8.09%**
B.IV.1) Cassa	5,000	5,000	0	0	0	0	0	0			5,000	0	-5,000	-100.00%
B.IV.2) Istituto tesoriere	0	0	0	0	0	0	0	0			0	0	0	0.00%
B.IV.3) Tesoreria unica	10,852,000	10,852,000	0	0	9,980,065	9,980,065	0	0			10,852,000	9,980,065	-871,935	-8.03%
B.IV.4) Conto corrente postale	9,000	9,000	0	0	6,707	6,707	0	0			9,000	6,707	-2,293	-25.48%
TOTALE B)	**65,347,000**	**65,347,000**	**0**	**0**	**66,937,208**	**66,937,208**	**0**	**0**			**65,347,000**	**66,937,208**	**1,590,208**	**2.43%**
C) RATEI E RISCONTI ATTIVI														
C.I) Ratei attivi	34,000	34,000	0	0	33,483	33,483	0	0			34,000	33,483	-517	-1.52%
C.II) Risconti attivi	473,000	473,000	0	0	37,521	37,521	0	0			473,000	37,521	-435,479	-92.07%
TOTALE C)	**507,000**	**507,000**	**0**	**0**	**71,004**	**71,004**	**0**	**0**			**507,000**	**71,004**	**-435,996**	**-86.00%**
TOTALE ATTIVO (A+B+C)	**157,395,000**	**157,395,000**	**0**	**0**	**158,475,023**	**158,475,023**	**0**	**0**			**157,395,000**	**158,475,023**	**1,080,023**	**0.69%**
D) CONTI D'ORDINE														
D.I) Canoni di leasing ancora da pagare	0	0	0	0	0	0	0	0			0	0	0	0.00%
D.II) Depositi cauzionali	0	0	0	0	0	0	0	0			0	0	0	0.00%
D.III) Beni in comodato	125,000	125,000	0	0	145,936	145,936	0	0			125,000	145,936	20,936	16.75%
D.IV) Altri conti d'ordine	16,043,000	16,043,000	0	0	15,889,190	15,889,190	0	0			16,043,000	15,889,190	-153,810	-0.96%
TOTALE D)	**16,168,000**	**16,168,000**	**0**	**0**	**16,035,126**	**16,035,126**	**0**	**0**			**16,168,000**	**16,035,126**	**-132,874**	**-0.82%**
PASSIVO														
A) PATRIMONIO NETTO														
A.I) Fondo di dotazione	0	0	0	0	0	0	0	0			0	0	0	0.00%
A.II) Finanziamenti per investimenti	**73,946,000**	**73,946,000**	**0**	**0**	**75,196,500**	**75,196,500**	**0**	**0**			**73,946,000**	**75,196,500**	**1,250,500**	**1.69%**

592

A.II.1) Finanziamenti per beni di prima dotazione	30,000	30,000	0	0	29,430	29,430	0	0			30,000	29,430	-570	-1.90%
A.II.2) Finanziamenti da Stato per investimenti	0	0	0	0	0	0	0	0			0	0	0	0.00%
A.II.1.a) di cui Finanziamenti da Stato ex art. 20 L. 67/88	0	0	0	0	0	0	0	0			0	0	0	0.00%
A.II.1.b) di cui Finanziamenti da Stato per ricerca	0	0	0	0	0	0	0	0			0	0	0	0.00%
A.II.1.c) di cui Finanziamenti da Stato - Altri -	0	0	0	0	0	0	0	0			0	0	0	0.00%
A.II.3) Finanziamenti da Regione per investimenti	73,110,000	73,110,000	0	0	74,448,029	74,448,029	0	0			73,110,000	74,448,029	1,338,029	1.83%
A.II.4) Finanziamenti da altri soggetti pubblici per investimenti	137,000	137,000	0	0	134,429	134,429	0	0			137,000	134,429	-2,571	-1.88%
A.II.5) Finanziamenti per investimenti da rettifica contributi in conto esercizio	669,000	669,000	0	0	584,612	584,612	0	0			669,000	584,612	-84,388	-12.61%
A.III) Donazioni e lasciti vincolati a investimenti	13,755,000	13,755,000	0	0	12,578,655	12,578,655	0	0			13,755,000	12,578,655	-1,176,345	-8.55%
A.IV) Altre riserve	8,907,000	8,907,000	0	0	8,906,967	8,906,967	0	0			8,907,000	8,906,967	-33	0.00%
A.V) Contributi per ripiano perdite	2,644,000	2,644,000	0	0	0	0	0	0			2,644,000	0	-2,644,000	-100.00%
A.VI) Utili (perdite) portate a nuovo	-2,644,000	-2,644,000	0	0	0	0	0	0			-2,644,000	0	2,644,000	-100.00%
A.VII) Utile (perdita) dell'esercizio	0	0	0	0	0	0	0	0			0	0	0	0.00%
TOTALE A)	**96,608,000**	**96,608,000**	**0**	**0**	**96,682,122**	**96,682,122**	**0**	**0**			**96,608,000**	**96,682,122**	**74,122**	**0.08%**
B) FONDI PER RISCHI E ONERI														
B.I) Fondi per imposte, anche differite	0	0	0	0	0	0	0	0			0	0	0	0.00%
B.II) Fondi per rischi	11,524,000	11,524,000	0	0	11,601,827	11,601,827	0	0			11,524,000	11,601,827	77,827	0.68%
B.III) Fondi da distribuire	0	0	0	0	0	0	0	0			0	0	0	0.00%
B.IV) Quota inutilizzata contributi di parte corrente vincolati	408,000	408,000	0	0	191,984	191,984	0	0			408,000	191,984	-216,016	-52.95%
B.V) Altri fondi	4,579,000	4,579,000	0	0	5,318,483	5,318,483	0	0			4,579,000	5,318,483	739,483	16.15%
TOTALE B)	**16,511,000**	**16,511,000**	**0**	**0**	**17,112,294**	**17,112,294**	**0**	**0**			**16,511,000**	**17,112,294**	**601,294**	**3.64%**
C) TRATTAMENTO FINE RAPPORTO														
C.I) Premi operosità	1,008,000	1,008,000	0	0	950,932	950,932	0	0			1,008,000	950,932	-57,068	-5.66%
C.II) TFR personale dipendente	0	0	0	0	0	0	0	0			0	0	0	0.00%
TOTALE C)	**1,008,000**	**1,008,000**	**0**	**0**	**950,932**	**950,932**	**0**	**0**			**1,008,000**	**950,932**	**-57,068**	**-5.66%**
D) DEBITI con separata indicazione, per ciascuna voce, degli importi esigibili oltre l'esercizio successivo									Entro 12 mesi	Oltre 12 mesi				
D.I) Mutui passivi	323,000	323,000	0	0	314,643	314,643	0	0	0	314,643	323,000	314,643	-8,357	-2.59%
D.II) Debiti verso Stato	0	0	0	0	0	0	0	0	0	0	0	0	0	0.00%
D.III) Debiti verso Regione	0	0	0	0	0	0	0	0	0	0	0	0	0	0.00%
D.IV) Debiti verso Comuni	0	0	0	0	0	0	0	0	6,122	-11,873	0	0	0	0.00%
D.V) Debiti verso Aziende sanitarie pubbliche	3,989,000	3,989,000	0	0	804,784	804,784	0	0	0	1,335,963	3,989,000	804,784	-3,184,216	-79.82%
D.V.a) Debiti v/aziende sanitarie pubbliche della Regione per spesa corrente e mobilità	0	0	0	0	0	0	0	0	0	0	0	0	0	0.00%
D.V.b) Debiti v/aziende sanitarie pubbliche della Regione per finanziamento sanitario aggiuntivo corrente LEA	0	0	0	0	0	0	0	0	0	0	0	0	0	0.00%
D.V.c) Debiti v/aziende sanitarie pubbliche della Regione per finanziamento sanitario aggiuntivo corrente extra LEA	0	0	0	0	0	0	0	0	0	0	0	0	0	0.00%
D.V.d) Debiti v/aziende sanitarie pubbliche della Regione per altre prestazioni	3,986,000	3,986,000	0	0	804,682	804,682	0	0	0	1,335,759	3,986,000	804,682	-3,181,318	-79.81%
D.V.d1) Debiti v/ ATS per operazioni di conferimento/scorporo LR23/2015	0	0	0	0	0	0	0	0	0	0	0	0	0	0.00%
D.V.d2) Debiti v/ ASST per operazioni di conferimento/scorporo LR23/2015	0	0	0	0	73,582	73,582	0	0	0	0	0	73,582	73,582	0.00%
D.V.d3) Debiti v/aziende sanitarie pubbliche della Regione per altre prestazioni	3,986,000	3,986,000	0	0	731,100	731,100	0	0	0	1,335,759	3,986,000	731,100	-3,254,900	-81.66%
D.V.e) Debiti v/aziende sanitarie pubbliche della Regione per versamenti a patrimonio netto	0	0	0	0	0	0	0	0	0	0	0	0	0	0.00%
D.v.f) Debiti v/aziende sanitarie pubbliche fuori regione	3,000	3,000	0	0	102	102	0	0	0	204	3,000	102	-2,898	-96.60%
D.VI) Debiti v/società partecipate e/o enti dipendenti della Regione	0	0	0	0	0	0	0	0	0	0	0	0	0	0.00%
D.VII) Debiti verso fornitori	20,324,000	20,324,000	0	0	22,537,589	22,537,589	0	0	1,376,637	39,153,765	20,324,000	22,537,589	2,213,589	10.89%
D.VIII) Debiti verso istituto tesoriere	0	0	0	0	0	0	0	0	0	0	0	0	0	0.00%
D.IX) Debiti tributari	2,901,000	2,901,000	0	0	3,721,047	3,721,047	0	0	0	7,442,094	2,901,000	3,721,047	820,047	28.27%
D.X) Debiti altri finanziatori	0	0	0	0	0	0	0	0	0	0	0	0	0	0.00%
D.XI) Debiti verso istituti previdenziali, assistenziali e sicurezza sociale	6,455,000	6,455,000	0	0	6,311,361	6,311,361	0	0	82,431	12,418,205	6,455,000	6,311,361	-143,639	-2.23%
D.XII) Altri debiti	9,201,000	9,201,000	0	0	9,848,433	9,848,433	0	0	639,417	18,130,155	9,201,000	9,848,433	647,433	7.04%
TOTALE D)	**43,193,000**	**43,193,000**	**0**	**0**	**43,537,857**	**43,537,857**	**0**	**0**	**2,104,607**	**78,782,952**	**43,193,000**	**43,537,857**	**344,857**	**0.80%**
E) RATEI E RISCONTI PASSIVI														
E.I) Ratei passivi	0	0	0	0	0	0	0	0			0	0	0	0.00%
E.II) Risconti passivi	75,000	75,000	0	0	191,818	191,818	0	0			75,000	191,818	116,818	155.76%
TOTALE E)	**75,000**	**75,000**	**0**	**0**	**191,818**	**191,818**	**0**	**0**			**75,000**	**191,818**	**116,818**	**155.76%**
TOTALE PASSIVO (A+B+C+D+E)	**157,395,000**	**157,395,000**	**0**	**0**	**158,475,023**	**158,475,023**	**0**	**0**			**157,395,000**	**158,475,023**	**1,080,023**	**0.69%**
F) CONTI D'ORDINE														
F.I) Canoni di leasing ancora da pagare	0	0	0	0	0	0	0	0			0	0	0	0.00%
F.II) Depositi cauzionali	0	0	0	0	0	0	0	0			0	0	0	0.00%
F.III) Beni in comodato	125,000	125,000	0	0	145,936	145,936	0	0			125,000	145,936	20,936	16.75%
F.IV) Altri conti d'ordine	16,043,000	16,043,000	0	0	15,889,190	15,889,190	0	0			16,043,000	15,889,190	-153,810	-0.96%
TOTALE F)	**16,168,000**	**16,168,000**	**0**	**0**	**16,035,126**	**16,035,126**	**0**	**0**			**16,168,000**	**16,035,126**	**-132,874**	**-0.82%**
Quadratura	0	0	0	0	0	0	0	0			0	0		

F.to Il Direttore Generale ai sensi D.Lgs. 39/93 ----------

F.to Il Responsabile Economico Finanziario ai sensi D.Lgs. 39/93 ----------

A.I.B.A.

Tabelle allegate alla nota integrativa di: ASST DI LODI Stato patrimoniale al 31/12/2019

ATTIVITA' SOCIO-ASSISTENZIALE

(Dati in €)

COD_COGE_NI	COD_COGE_NI_OLD	Descrizione		Valore netto al 31/12/2018	Valore netto al 31/12/2019	Variazione	Giroconti per riclassifica saldi di apertura su nuovi conti SP (+/-)	Giroconti (+/-)	Quadratura Giroconti imm. immat. in corso concluse
0	1.00.00.00.000.000.00.000	TOTALE ATTIVITA'	€	157,395,000	158,475,023	1,080,023	0		
10000000000000	1.10.00.00.000.000.00.000	A) IMMOBILIZZAZIONI	€	91,541,000	91,466,811	(74,189)	0		
10100000000000	1.10.10.00.000.000.00.000	A.I. Immobilizzazioni immateriali	€	287,000	198,759	(88,241)	0	0	0

COD_COGE_NI	COD_COGE_NI_OLD	Descrizione		Valore netto al 31/12/2018	Valore netto al 31/12/2019	Variazione	Giroconti (+/-)
10101000000000	1.10.10.10.000.000.00.000	A.I.1 Costi di impianto e ampliamento	€	0	0	0	0

COD_COGE_NI	COD_COGE_NI_OLD	Descrizione		Valore netto al 31/12/2018	Valore netto al 31/12/2019	Variazione	Adeguamento valori a migliaia di euro (+/-)	Costo storico al 31/12/2018	Giroconti per riclassifica saldi di apertura su nuovi conti SP (+/-)	Rivalutazione es. preced.	Svalutazioni es. preced.	Ulteriori trasferimenti / aggiornamenti LR23/2015	Giroconti (+/-)	Rivalutazione monetaria dell'esercizio	Rivalutazione economica dell'esercizio	Svalutazione dell'esercizio	Acquisizioni dell'esercizio e costruzioni in economia	Manutenzioni incrementative	Incrementi da immobil. In corso terminate	Cessioni d'esercizio (valore contabile netto)
10101010000000	1.10.10.10.010.000.00.000	A.I.1.a) Costi di impianto e di ampliamento.	€	0	0	0	0	0	0	0	0	0	0	0	0	0	0	0	0	0
10101010010000	1.10.10.10.010.010.00.000	A.I.1.a.1) Costi di impianto e di ampliamento (non sterilizzati)	€	0	0	0	0	0	0	0	0	0	0	0	0	0	0	0	0	0
10101010020000	1.10.10.10.010.012.00.000	A.I.1.a.2) Costi di impianto e di ampliamento (sterilizzati)	€	0	0	0	0	0	0	0	0	0	0	0	0	0	0	0	0	0

COD_COGE_NI	COD_COGE_NI_OLD	Descrizione		Valore netto al 31/12/2018	Valore netto al 31/12/2019	Variazione	Adeguamento valori a migliaia di euro (+/-)	Fondo ammortamento 31/12/2018	Giroconti per riclassifica saldi di apertura su nuovi conti SP (+/-)	Ulteriori trasferimenti / aggiornamenti LR23/2015	Giroconti (+/-)	Cessioni d'esercizio (storno fondo beni dismessi)	Ammortamenti dell'esercizio
10101020000000	1.10.10.10.020.000.00.000	A.I.1.b) Fondo ammortamento Costi di impianto e di ampliamento.	€	0	0	0	0	0	0	0	0	0	0
10101020010000	1.10.10.10.020.010.00.000	A.I.1.b.1) F.do amm. Costi di impianto e di ampliamento (non sterilizzati)	€	0	0	0	0	0	0	0	0	0	0
10101020020000	1.10.10.10.020.012.00.000	A.I.1.b.2) F.do amm. Costi di impianto e di ampliamento (sterilizzati)	€	0	0	0	0	0	0	0	0	0	0

COD_COGE_NI	COD_COGE_NI_OLD	Descrizione		Valore netto al 31/12/2018	Valore netto al 31/12/2019	Variazione	Adeguamento valori a migliaia di euro (+/-)	Giroconti (+/-)
10102000000000	1.10.10.20.000.000.00.000	A.I.2 Costi di ricerca e sviluppo.	€	0	0	0	0	0

COD_COGE_NI	COD_COGE_NI_OLD	Descrizione		Valore netto al 31/12/2018	Valore netto al 31/12/2019	Variazione	Adeguamento valori a migliaia di euro (+/-)	Costo storico al 31/12/2018	Giroconti per riclassifica saldi di apertura su nuovi conti SP (+/-)	Rivalutazione es. preced.	Svalutazioni es. preced.	Ulteriori trasferimenti / aggiornamenti LR23/2015	Giroconti (+/-)	Rivalutazione monetaria dell'esercizio	Rivalutazione economica dell'esercizio	Svalutazione dell'esercizio	Acquisizioni dell'esercizio e costruzioni in economia	Manutenzioni incrementative	Incrementi da immobil. In corso terminate	Cessioni d'esercizio (valore contabile netto)
10102010000000	1.10.10.20.010.000.00.000	A.I.2.a) Costi di ricerca e sviluppo.	€	0	0	0	0	0	0	0	0	0	0	0	0	0	0	0	0	0
10102010010000	1.10.10.20.010.010.00.000	A.I.2.a.1) Costi di ricerca e sviluppo (non sterilizzati)	€	0	0	0	0	0	0	0	0	0	0	0	0	0	0	0	0	0
10102010020000	1.10.10.20.010.012.00.000	A.I.2.a.2) Costi di ricerca e sviluppo (sterilizzati)	€	0	0	0	0	0	0	0	0	0	0	0	0	0	0	0	0	0

COD_COGE_NI	COD_COGE_NI_OLD	Descrizione		Valore netto al 31/12/2018	Valore netto al 31/12/2019	Variazione	Adeguamento valori a migliaia di euro (+/-)	Fondo ammortamento 31/12/2018	Giroconti per riclassifica saldi di apertura su nuovi conti SP (+/-)	Ulteriori trasferimenti / aggiornamenti LR23/2015	Giroconti (+/-)	Cessioni d'esercizio (storno fondo beni dismessi)	Ammortamenti dell'esercizio
10102020000000	1.10.10.20.020.000.00.000	A.I.2.b) Fondo ammortamento Costi di ricerca e sviluppo.	€	0	0	0	0	0	0	0	0	0	0
10102020010000	1.10.10.20.020.010.00.000	A.I.2.b.1) F.do amm. Costi di ricerca e sviluppo (non sterilizzati)	€	0	0	0	0	0	0	0	0	0	0
10102020020000	1.10.10.20.020.012.00.000	A.I.2.b.2) F.do amm. Costi di ricerca e sviluppo (sterilizzati)	€	0	0	0	0	0	0	0	0	0	0

COD_COGE_NI	COD_COGE_NI_OLD	Descrizione		Valore netto al 31/12/2018	Valore netto al 31/12/2019	Variazione	Adeguamento valori a migliaia di euro (+/-)	Giroconti (+/-)
10103000000000	1.10.10.30.000.000.00.000	A.I.3 Diritti di brevetto e diritti di utilizzazione delle opere dell'ingegno.	€	0	0	0	0	0

COD_COGE_NI	COD_COGE_NI_OLD	Descrizione		Valore netto al 31/12/2018	Valore netto al 31/12/2019	Variazione	Adeguamento valori a migliaia di euro (+/-)	Costo storico al 31/12/2018	Giroconti per riclassifica saldi di apertura su nuovi conti SP (+/-)	Rivalutazione es. preced.	Svalutazioni es. preced.	Ulteriori trasferimenti / aggiornamenti LR23/2015	Giroconti (+/-)	Rivalutazione monetaria dell'esercizio	Rivalutazione economica dell'esercizio	Svalutazione dell'esercizio	Acquisizioni dell'esercizio e costruzioni in economia	Manutenzioni incrementative	Incrementi da immobil. In corso terminate	Cessioni d'esercizio (valore contabile netto)
10103010000000	1.10.10.30.010.000.00.000	A.I.3.a) Diritti di brevetto e diritti di utilizzazione delle opere dell'ingegno - Attività di ricerca	€	0	0	0	0	0	0	0	0	0	0	0	0	0	0	0	0	0
10103010010010	1.10.10.30.010.010.00.000	A.I.3.a.1) Diritti di brevetto industriale - Attività di ricerca - (Non sterilizzati)	€	0	0	0	0	0	0	0	0	0	0	0	0	0	0	0	0	0
10103010010020	1.10.10.30.010.012.00.000	A.I.3.a.2) Diritti di brevetto industriale - Attività di ricerca - (Sterilizzati)	€	0	0	0	0	0	0	0	0	0	0	0	0	0	0	0	0	0
10103010020010	1.10.10.30.010.020.00.000	A.I.3.a.3) Diritti di utilizzazione delle opere dell'ingegno - Attività di ricerca - (Non sterilizzati)	€	0	0	0	0	0	0	0	0	0	0	0	0	0	0	0	0	0
10103010020020	1.10.10.30.010.022.00.000	A.I.3.a.4) Diritti di utilizzazione delle opere dell'ingegno - Attività di ricerca - (Sterilizzati)	€	0	0	0	0	0	0	0	0	0	0	0	0	0	0	0	0	0

COD_COGE_NI	COD_COGE_NI_OLD	Descrizione		Valore netto al 31/12/2018	Valore netto al 31/12/2019	Variazione	Adeguamento valori a migliaia di euro (+/-)	Fondo ammortamento 31/12/2018	Giroconti per riclassifica saldi di apertura su nuovi conti SP (+/-)	Ulteriori trasferimenti / aggiornamenti LR23/2015	Giroconti (+/-)	Cessioni d'esercizio (storno fondo beni dismessi)	Ammortamenti dell'esercizio
10103020000000	1.10.10.30.020.000.00.000	A.I.3.b) Fondo ammortamento Diritti di brevetto e diritti di utilizzazione delle opere dell'ingegno - Attività di ricerca	€	0	0	0	0	0	0	0	0	0	0
10103020010010	1.10.10.30.020.010.00.000	A.I.3.b.1) F.do amm. Diritti di brevetto industriale -Ricerca -(Non sterilizzati)	€	0	0	0	0	0	0	0	0	0	0
10103020010020	1.10.10.30.020.012.00.000	A.I.3.b.2) F.do amm. Diritti di brevetto industriale -Ricerca -(Sterilizzati)	€	0	0	0	0	0	0	0	0	0	0
10103020020010	1.10.10.30.020.020.00.000	A.I.3.b.3) F.do amm. Diritti di utilizzazione delle opere dell'ingegno - Ricerca - (Non sterilizzati)	€	0	0	0	0	0	0	0	0	0	0
10103020020020	1.10.10.30.020.022.00.000	A.I.3.b.4) F.do amm. Diritti di utilizzazione delle opere dell'ingegno - RIcerca - (Sterilizzati)	€	0	0	0	0	0	0	0	0	0	0

COD_COGE_NI	COD_COGE_NI_OLD	Descrizione		Valore netto al 31/12/2018	Valore netto al 31/12/2019	Variazione	Adeguamento valori a migliaia di euro (+/-)	Costo storico al 31/12/2018	Giroconti per riclassifica saldi di apertura su nuovi conti SP (+/-)	Rivalutazione es. preced.	Svalutazioni es. preced.	Ulteriori trasferimenti / aggiornamenti LR23/2015	Giroconti (+/-)	Rivalutazione monetaria dell'esercizio	Rivalutazione economica dell'esercizio	Svalutazione dell'esercizio	Acquisizioni dell'esercizio e costruzioni in economia	Manutenzioni incrementative	Incrementi da immobil. In corso terminate	Cessioni d'esercizio (valore contabile netto)
10103030000000	1.10.10.30.030.000.00.000	A.I.3.c) Diritti di brevetto e diritti di utilizzazione delle opere dell'ingegno - Altri	€	0	0	0	0	0	0	0	0	0	0	0	0	0	0	0	0	0
10103030010010	1.10.10.30.030.010.00.000	A.I.3.c.1) Diritti di brevetto industriale - Altri - (Non sterilizzati)	€	0	0	0	0	0	0	0	0	0	0	0	0	0	0	0	0	0
10103030010020	1.10.10.30.030.012.00.000	A.I.3.c.2) Diritti di brevetto industriale - Altri - (Sterilizzati)	€	0	0	0	0	0	0	0	0	0	0	0	0	0	0	0	0	0
10103030020010	1.10.10.30.030.020.00.000	A.I.3.c.3) Diritti di utilizzazione delle opere dell'ingegno - Altri - (Non sterilizzati)	€	0	0	0	0	0	0	0	0	0	0	0	0	0	0	0	0	0
10103030020020	1.10.10.30.030.022.00.000	A.I.3.c.4) Diritti di utilizzazione delle opere dell'ingegno - Altri - (Sterilizzati)	€	0	0	0	0	0	0	0	0	0	0	0	0	0	0	0	0	0

COD_COGE_NI	COD_COGE_NI_OLD	Descrizione		Valore netto al 31/12/2018	Valore netto al 31/12/2019	Variazione	Adeguamento valori a migliaia di euro (+/-)	Fondo ammortamento 31/12/2018	Giroconti per riclassifica saldi di apertura su nuovi conti SP (+/-)	Ulteriori trasferimenti / aggiornamenti LR23/2015	Giroconti (+/-)	Cessioni d'esercizio (storno fondo beni dismessi)	Ammortamenti dell'esercizio
10103040000000	1.10.10.30.040.000.00.000	A.I.3.d) Fondo ammortamento Diritti di brevetto e diritti di utilizzazione delle opere dell'ingegno - Attività di ricerca	€	0	0	0	0	0	0	0	0	0	0
10103040010010	1.10.10.30.040.010.00.000	A.I.3.d.1) F.do amm. Diritti di brevetto industriale -Altri -(Non sterilizzati)	€	0	0	0	0	0	0	0	0	0	0
10103040010020	1.10.10.30.040.012.00.000	A.I.3.d.2) F.do amm. Diritti di brevetto industriale -Altri -(Sterilizzati)	€	0	0	0	0	0	0	0	0	0	0
10103040020010	1.10.10.30.040.020.00.000	A.I.3.d.3) F.do amm. Diritti di utilizzazione delle opere dell'ingegno - Altri - (Non sterilizzati)	€	0	0	0	0	0	0	0	0	0	0
10103040020020	1.10.10.30.040.022.00.000	A.I.3.d.4) F.do amm. Diritti di utilizzazione delle opere dell'ingegno - Altri - (Sterilizzati)	€	0	0	0	0	0	0	0	0	0	0

COD_COGE_NI	COD_COGE_NI_OLD	Descrizione		Valore netto al 31/12/2018	Valore netto al 31/12/2019	Variazione	Adeguamento valori a migliaia di euro (+/-)	Costo storico al 31/12/2018	Giroconti per riclassifica saldi di apertura su nuovi conti SP (+/-)	Rivalutazione monetaria es. preced.	Svalutazioni es. preced.	Ulteriori trasferimenti / aggiornamenti LR23/2015	Giroconti (+/-)	Rivalutazione monetaria dell'esercizio	Rivalutazione economica dell'esercizio	Svalutazione dell'esercizio	Capitalizzazioni dell'esercizio	Manutenzioni incrementative	Interessi capitalizzati dell'esercizio	Valore definitivo (*) cespite completato
10104000000000	1.10.10.40.000.000.00.000	A.I.4 Immobilizzazioni immateriali in corso e acconti	€	0	0	0	0	0	0	0	0	0	0	0	0	0	0	0	0	0
10104010000000	1.10.10.40.010.000.00.000	A.I.4.a) Immobiliz. Immateriali in corso di esecuzione	€	0	0	0	0	0	0	0	0	0	0	0	0	0	0	0	0	0
10104020000000	1.10.10.40.020.000.00.000	A.I.4.b) Acconti su future immobilizz. Immateriali	€	0	0	0	0	0	0	0	0	0	0	0	0	0	0	0	0	0

(*) Il valore definitivo del cespite immateriale completato è pari al totale delle capitalizzazioni effettuate ed ha contropartita (in Dare) nella rispettiva voce di bilancio in cui va indicato il cespite finito.

COD_COGE_NI	COD_COGE_NI_OLD	Descrizione		Valore netto al 31/12/2018	Valore netto al 31/12/2019	Variazione	Adeguamento valori a migliaia di euro (+/-)	Costo storico al 31/12/2018	Giroconti per riclassifica saldi di apertura su nuovi conti SP (+/-)	Rivalutazione es. preced.	Ulteriori trasferimenti / aggiornamenti LR23/2015	Giroconti (+/-)	Rivalutazione monetaria dell'esercizio	Rivalutazione economica dell'esercizio	Svalutazione dell'esercizio	Acquisizioni dell'esercizio e costruzioni in economia	Manutenzioni incrementative	Incrementi da immobil. In corso terminate	Cessioni d'esercizio (valore contabile netto)
10105000000000	1.10.10.50.000.000.00.000	A.I.5 Altre immobilizzazioni immateriali.	€	287,000	198,759	(88,241)	(1,891)	287,000	0	0	0	0	0	(141,292)	0	54,942	0	0	0
10105010000000	1.10.10.50.010.000.00.000	A.I.5.a) Concessioni, licenze, marchi e diritti simili	€	7,598,000	7,652,905	54,905	(37)	7,598,000	0	0	0	0	0	0	0	54,942	0	0	0

COD_COGE_NI	COD_COGE_NI_OLD	Descrizione		Valore netto al 31/12/2018	Valore netto al 31/12/2019	Variazione	Adeguamento valori a migliaia di euro (+/-)	Costo storico al 31/12/2018	Giroconti per riclassifica saldi di apertura su nuovi conti SP (+/-)	Rivalutazione es. preced.	Svalutazioni es. preced.	Ulteriori trasferimenti / aggiornamenti LR23/2015	Giroconti (+/-)	Rivalutazione monetaria dell'esercizio	Rivalutazione economica dell'esercizio	Svalutazione dell'esercizio	Acquisizioni dell'esercizio e costruzioni in economia	Manutenzioni incrementatiive	Incrementi da immobil. In corso terminate	Cessioni d'esercizio (valore contabile netto)
10105010010010	1.10.10.50.010.010.00.000	A.I.5.a.1) Concessioni (Non sterilizzate)	€.	0	0	0	0	0	0	0	0	0	0	0	0	0	0	0	0	0
10105010010020	1.10.10.50.010.012.00.000	A.I.5.a.2) Concessioni (Sterilizzate)	€.	0	0	0	0	0	0	0	0	0	0	0	0	0	0	0	0	0
10105010020010	1.10.10.50.010.020.00.000	A.I.5.a.3) Licenze d'uso (Non sterilizzate)	€.	4,162,000	4,162,951	951	951	4,162,000	0	0	0	0	0	0	0	0	0	0	0	0
10105010020020	1.10.10.50.010.022.00.000	A.I.5.a.4) Licenze d'uso (Sterilizzate)	€.	3,436,000	3,489,954	53,954	(988)	3,436,000	0	0	0	0	0	0	0	0	54,942	0	0	0
10105010030010	1.10.10.50.010.030.00.000	A.I.5.a.5) Marchi (Non sterilizzati)	€.	0	0	0	0	0	0	0	0	0	0	0	0	0	0	0	0	0
10105010030020	1.10.10.50.010.032.00.000	A.I.5.a.6) Marchi (Sterilizzati)	€.	0	0	0	0	0	0	0	0	0	0	0	0	0	0	0	0	0
10105010040010	1.10.10.50.010.035.00.000	A.I.5.a.7) Altri diritti simili (Non sterilizzati)	€.	0	0	0	0	0	0	0	0	0	0	0	0	0	0	0	0	0
10105010040020	1.10.10.50.010.037.00.000	A.I.5.a.8) Altri diritti simili (Sterilizzati)	€.	0	0	0	0	0	0	0	0	0	0	0	0	0	0	0	0	0

10105020000000	1.10.10.50.020.000.00.000	**A.I.5.b) Fondo amm.to Concessioni, licenze, marchi e diritti simili**	€.	**7,311,000**	**7,454,146**	**143,146**	**1,854**	**7,311,000**	**0**	**0**	**0**	**0**	**141,292**

COD_COGE_NI	COD_COGE_NI_OLD	Descrizione		Valore netto al 31/12/2018	Valore netto al 31/12/2019	Variazione	Adeguamento valori a migliaia di euro (+/-)	Fondo ammortamento 31/12/2018	Giroconti per riclassifica saldi di apertura su nuovi conti SP (+/-)	Ulteriori trasferimenti / aggiornamenti LR23/2015	Giroconti (+/-)	Cessioni d'esercizio (storno fondo beni dismessi)	Ammortamenti dell'esercizio
10105020010010	1.10.10.50.020.010.00.000	A.I.5.b.1) F.do amm. Concessioni (Non sterilizzate)	€.	0	0	0	0	0	0	0	0	0	0
10105020010020	1.10.10.50.020.012.00.000	A.I.5.b.2) F.do amm. Concessioni (Sterilizzate)	€.	0	0	0	0	0	0	0	0	0	0
10105020020010	1.10.10.50.020.020.00.000	A.I.5.b.3) F.do amm. Licenze d'uso (Non sterilizzate)	€.	4,162,000	4,162,951	951	951	4,162,000	0	0	0	0	0
10105020020020	1.10.10.50.020.022.00.000	A.I.5.b.4) F.do amm. Licenze d'uso (Sterilizzate)	€.	3,149,000	3,291,195	142,195	903	3,149,000	0	0	0	0	141,292
10105020030010	1.10.10.50.020.030.00.000	A.I.5.b.5) F.do amm. Altri diritti simili (Non sterilizzati)	€.	0	0	0	0	0	0	0	0	0	0
10105020030020	1.10.10.50.020.032.00.000	A.I.5.b.6) F.do amm. Altri diritti simili (Sterilizzati)	€.	0	0	0	0	0	0	0	0	0	0

10105030000000	1.10.10.50.030.000.00.000	**A.I.5.c) Migliorie su beni di terzi**	€.	**291,000**	**289,863**	**(1,137)**	**(1,137)**	**291,000**	**0**	**0**	**0**	**0**	**0**	**0**	**0**	**0**	**0**	**0**	**0**	**0**

COD_COGE_NI	COD_COGE_NI_OLD	Descrizione		Valore netto al 31/12/2018	Valore netto al 31/12/2019	Variazione	Adeguamento valori a migliaia di euro (+/-)	Costo storico al 31/12/2018	Giroconti per riclassifica saldi di apertura su nuovi conti SP (+/-)	Rivalutazione es. preced.	Svalutazioni es. preced.	Ulteriori trasferimenti / aggiornamenti LR23/2015	Giroconti (+/-)	Rivalutazione monetaria dell'esercizio	Rivalutazione economica dell'esercizio	Svalutazione dell'esercizio	Acquisizioni dell'esercizio e costruzioni in economia	Manutenzioni incrementatiive	Incrementi da immobil. In corso terminate	Cessioni d'esercizio (valore contabile netto)
10105030010000	1.10.10.50.030.010.00.000	A.I.5.c.1) Migliorie su beni di terzi (non sterilizzati)	€.	243,000	240,316	(2,684)	(2,684)	243,000	0	0	0	0	0	0	0	0	0	0	0	0
10105030020000	1.10.10.50.030.012.00.000	A.I.5.c.2) Migliorie su beni di terzi (sterilizzati)	€.	48,000	49,547	1,547	1,547	48,000	0	0	0	0	0	0	0	0	0	0	0	0

10105040000000	1.10.10.50.040.000.00.000	**A.I.5.d) Fondo ammortamento migliorie beni terzi**	€.	**291,000**	**289,863**	**(1,137)**	**(1,137)**	**291,000**	**0**	**0**	**0**	**0**	**0**

COD_COGE_NI	COD_COGE_NI_OLD	Descrizione		Valore netto al 31/12/2018	Valore netto al 31/12/2019	Variazione	Adeguamento valori a migliaia di euro (+/-)	Fondo ammortamento 31/12/2018	Giroconti per riclassifica saldi di apertura su nuovi conti SP (+/-)	Ulteriori trasferimenti / aggiornamenti LR23/2015	Giroconti (+/-)	Cessioni d'esercizio (storno fondo beni dismessi)	Ammortamenti dell'esercizio
10105040010000	1.10.10.50.040.010.00.000	A.I.5.d.1) F.do amm. Migliorie su beni di terzi (non sterilizzati)	€.	243,000	240,316	(2,684)	(2,684)	243,000	0	0	0	0	0
10105040020000	1.10.10.50.040.012.00.000	A.I.5.d.2) F.do amm. Migliorie su beni di terzi (sterilizzati)	€.	48,000	49,547	1,547	1,547	48,000	0	0	0	0	0

10105050000000	1.10.10.50.050.000.00.000	**A.I.5.e) Pubblicità (da ammortizzare)**	€.	**0**	**0**	**0**	**0**	**0**	**0**	**0**		**0**	**0**	**0**	**0**	**0**	**0**	**0**	**0**	**0**

COD_COGE_NI	COD_COGE_NI_OLD	Descrizione		Valore netto al 31/12/2018	Valore netto al 31/12/2019	Variazione	Adeguamento valori a migliaia di euro (+/-)	Costo storico al 31/12/2018	Giroconti per riclassifica saldi di apertura su nuovi conti SP (+/-)	Rivalutazione es. preced.	Svalutazioni es. preced.	Ulteriori trasferimenti / aggiornamenti LR23/2015	Giroconti (+/-)	Rivalutazione monetaria dell'esercizio	Rivalutazione economica dell'esercizio	Svalutazione dell'esercizio	Acquisizioni dell'esercizio e costruzioni in economia	Manutenzioni incrementatiive	Incrementi da immobil. In corso terminate	Cessioni d'esercizio (valore contabile netto)
10105050010000	1.10.10.50.050.010.00.000	A.I.5.e.1) Pubblicità da ammortizzare (non sterilizzata)	€.	0	0	0	0	0	0	0	0	0	0	0	0	0	0	0	0	0
10105050020000	1.10.10.50.050.012.00.000	A.I.5.e.2) Pubblicità da ammortizzare (sterilizzata)	€.	0	0	0	0	0	0	0	0	0	0	0	0	0	0	0	0	0

10105060000000	1.10.10.50.060.000.00.000	**A.I.5.f) Fondo ammortamento Pubblicità**	€.	**0**	**0**	**0**	**0**	**0**	**0**	**0**	**0**	**0**	**0**

COD_COGE_NI	COD_COGE_NI_OLD	Descrizione		Valore netto al 31/12/2018	Valore netto al 31/12/2019	Variazione	Adeguamento valori a migliaia di euro (+/-)	Fondo ammortamento 31/12/2018	Giroconti per riclassifica saldi di apertura su nuovi conti SP (+/-)	Ulteriori trasferimenti / aggiornamenti LR23/2015	Giroconti (+/-)	Cessioni d'esercizio (storno fondo beni dismessi)	Ammortamenti dell'esercizio
10105060010000	1.10.10.50.060.010.00.000	A.I.5.f.1) F.do amm. Pubblicità (non sterilizzata)	€.	0	0	0	0	0	0	0	0	0	0
10105060020000	1.10.10.50.060.012.00.000	A.I.5.f.2) F.do amm. Pubblicità (sterilizzata)	€.	0	0	0	0	0	0	0	0	0	0

10105070000000	1.10.10.50.070.000.00.000	**A.I.5.g) Altre immobilizzazioni immateriali**	€.	**0**	**0**	**0**	**0**	**0**	**0**	**0**		**0**	**0**	**0**	**0**	**0**	**0**	**0**	**0**	**0**

COD_COGE_NI	COD_COGE_NI_OLD	Descrizione		Valore netto al 31/12/2018	Valore netto al 31/12/2019	Variazione	Adeguamento valori a migliaia di euro (+/-)	Costo storico al 31/12/2018	Giroconti per riclassifica saldi di apertura su nuovi conti SP (+/-)	Rivalutazione es. preced.	Svalutazioni es. preced.	Ulteriori trasferimenti / aggiornamenti LR23/2015	Giroconti (+/-)	Rivalutazione monetaria dell'esercizio	Rivalutazione economica dell'esercizio	Svalutazione dell'esercizio	Acquisizioni dell'esercizio e costruzioni in economia	Manutenzioni incrementatiive	Incrementi da immobil. In corso terminate	Cessioni d'esercizio (valore contabile netto)
10105070010010	1.10.10.50.070.010.00.000	A.I.5.g.1) Altri costi pluriennali da ammortizzare (non sterilizzati)	€.	0	0	0	0	0	0	0	0	0	0	0	0	0	0	0	0	0
10105070010020	1.10.10.50.070.012.00.000	A.I.5.g.2) Altri costi pluriennali da ammortizzare (sterilizzati)	€.	0	0	0	0	0	0	0	0	0	0	0	0	0	0	0	0	0
10105070020010	1.10.10.50.070.020.00.000	A.I.5.g.3) Altre immobilizzazioni immateriali (non sterilizzate)	€.	0	0	0	0	0	0	0	0	0	0	0	0	0	0	0	0	0
10105070020020	1.10.10.50.070.022.00.000	A.I.5.g.4) Altre immobilizzazioni immateriali (sterilizzate)	€.	0	0	0	0	0	0	0	0	0	0	0	0	0	0	0	0	0

10105080000000	1.10.10.50.080.000.00.000	**A.I.5.h) Fondo ammortamento altre imm.ni immateriali**	€.	**0**	**0**	**0**	**0**	**0**	**0**	**0**	**0**	**0**	**0**

COD_COGE_NI	COD_COGE_NI_OLD	Descrizione		Valore netto al 31/12/2018	Valore netto al 31/12/2019	Variazione	Adeguamento valori a migliaia di euro (+/-)	Fondo ammortamento 31/12/2018	Giroconti per riclassifica saldi di apertura su nuovi conti SP (+/-)	Ulteriori trasferimenti / aggiornamenti LR23/2015	Giroconti (+/-)	Cessioni d'esercizio (storno fondo beni dismessi)	Ammortamenti dell'esercizio
10105080010010	1.10.10.50.080.010.00.000	A.I.5.h.1) F.do amm.to Altri costi pluriennali da ammortizzare (non sterilizzati)	€.	0	0	0	0	0	0	0	0	0	0
10105080010020	1.10.10.50.080.012.00.000	A.I.5.h.2) F.do amm.to Altri costi pluriennali da ammortizzare (sterilizzati)	€.	0	0	0	0	0	0	0	0	0	0
10105080020010	1.10.10.50.080.020.00.000	A.I.5.h.3) F.do amm.to Altre immobilizzazioni immateriali (non sterilizzate)	€.	0	0	0	0	0	0	0	0	0	0
10105080020020	1.10.10.50.080.022.00.000	A.I.5.h.4) F.do amm.to Altre immobilizzazioni immateriali (sterilizzate)	€.	0	0	0	0	0	0	0	0	0	0

				Valore netto al 31/12/2018	Valore netto al 31/12/2019	Variazione	Adeguamento valori a migliaia di euro (+/-)	Giroconti (+/-)
10106000000000	1.10.10.60.000.000.00.000	**A.I.6 F.do Svalutazione immobilizzazioni immateriali**	€.	**0**	**0**	**0**	**0**	**0**

10106010000000	1.10.10.60.010.000.00.000	**A.I.6.a) F.do Svalutazione Costi impianto e ampliamento**	€.	**0**	**0**	**0**	**0**	**0**	**0**	**0**	**0**	**0**	**0**

COD_COGE_NI	COD_COGE_NI_OLD	Descrizione		Valore netto al 31/12/2018	Valore netto al 31/12/2019	Variazione	Adeguamento valori a migliaia di euro (+/-)	Fondo svalutazione 31/12/2018	Giroconti per riclassifica saldi di apertura su nuovi conti SP (+/-)	Ulteriori trasferimenti / aggiornamenti LR23/2015	Giroconti (+/-)	Utilizzo Fondo (storno fondo svalutazioni)	Svalutazioni dell'esercizio
10106010010000	1.10.10.60.010.010.00.000	A.I.6.a.1) F.do Svalutazione Costi impianto e ampliamento (Non sterilizzati)	€.	0	0	0	0	0	0	0	0	0	0
10106010020000	1.10.10.60.010.012.00.000	A.I.6.a.2) F.do Svalutazione Costi impianto e ampliamento (sterilizzati)	€.	0	0	0	0	0	0	0	0	0	0

10106020000000	1.10.10.60.020.000.00.000	**A.I.6.b) F.do Svalutazione Costi ricerca e sviluppo**	€.	**0**	**0**	**0**	**0**	**0**	**0**	**0**	**0**	**0**	**0**

COD_COGE_NI	COD_COGE_NI_OLD	Descrizione		Valore netto al 31/12/2018	Valore netto al 31/12/2019	Variazione	Adeguamento valori a migliaia di euro (+/-)	Fondo svalutazione 31/12/2018	Giroconti per riclassifica saldi di apertura su nuovi conti SP (+/-)	Ulteriori trasferimenti / aggiornamenti LR23/2015	Giroconti (+/-)	Utilizzo Fondo (storno fondo svalutazioni)	Svalutazioni dell'esercizio
10106020010000	1.10.10.60.020.010.00.000	A.I.6.b.1) F.do Svalutazione Costi ricerca e sviluppo (Non sterilizzati)	€.	0	0	0	0	0	0	0	0	0	0
10106020020000	1.10.10.60.020.012.00.000	A.I.6.b.2) F.do Svalutazione Costi ricerca e sviluppo (sterilizzati)	€.	0	0	0	0	0	0	0	0	0	0

10106030000000	1.10.10.60.030.000.00.000	**A.I.6.c) F.do Svalutazione Diritti brevetto e diritti utilizz. op.ingegno**	€.	**0**	**0**	**0**	**0**	**0**	**0**	**0**	**0**	**0**	**0**

COD_COGE_NI	COD_COGE_NI_OLD	Descrizione		Valore netto al 31/12/2018	Valore netto al 31/12/2019	Variazione	Adeguamento valori a migliaia di euro (+/-)	Fondo svalutazione 31/12/2018	Giroconti per riclassifica saldi di apertura su nuovi conti SP (+/-)	Ulteriori trasferimenti / aggiornamenti LR23/2015	Giroconti (+/-)	Utilizzo Fondo (storno fondo svalutazioni)	Svalutazioni dell'esercizio
10106030010000	1.10.10.60.030.010.00.000	A.I.6.c.1) F.do Svalutazione Diritti brevetto e util. Op. ingegno (Non sterilizzati)	€.	0	0	0	0	0	0	0	0	0	0
10106030020000	1.10.10.60.030.012.00.000	A.I.6.c.2) F.do Svalutazione Diritti brevetto e util. Op. ingegno (Sterilizzati)	€.	0	0	0	0	0	0	0	0	0	0

10106040000000	1.10.10.60.040.000.00.000	**A.I.6.d) F.do Svalutazione Altre immobil. Immateriali**	€.	**0**	**0**	**0**	**0**	**0**	**0**	**0**	**0**	**0**	**0**

COD_COGE_NI	COD_COGE_NI_OLD	Descrizione		Valore netto al 31/12/2018	Valore netto al 31/12/2019	Variazione	Adeguamento valori a migliaia di euro (+/-)	Fondo svalutazione 31/12/2018	Giroconti per riclassifica saldi di apertura su nuovi conti SP (+/-)	Ulteriori trasferimenti / aggiornamenti LR23/2015	Giroconti (+/-)	Utilizzo Fondo (storno fondo svalutazioni)	Svalutazioni dell'esercizio
10106040010000	1.10.10.60.040.010.00.000	A.I.6.d.1) F.do Svalutazione Altre immobilizz. immateriali (Non sterilizzati)	€.	0	0	0	0	0	0	0	0	0	0
10106040020000	1.10.10.60.040.012.00.000	A.I.6.d.2) F.do Svalutazione Altre immobilizz. immateriali (Sterilizzati)	€.	0	0	0	0	0	0	0	0	0	0

				Valore netto al 31/12/2018	Valore netto al 31/12/2019	Variazione	Adeguamento valori a migliaia di euro (+/-)	Giroconti (+/-)	
10200000000000	1.10.20.00.000.000.00.000	**A.II. Immobilizzazioni materiali**	€.	**91,254,000**	**91,268,052**	**14,052**	**31,004**	0	0 Quadratura Giroconti imm. mat. in corso concluse

				Valore netto al 31/12/2018	Valore netto al 31/12/2019	Variazione	Adeguamento valori a migliaia di euro (+/-)													
10201000000000	1.10.20.10.000.000.00.000	**A.II.1 Terreni**	€.	**7,801,000**	**7,800,675**	**(325)**	**(325)**	**7,801,000**	**0**	**0**		**0**	**0**	**0**	**0**	**0**	**0**	**0**	**0**	**0**
10201010000000	1.10.20.10.010.000.00.000	**A.II.1.a) Terreni disponibili**	€.	**5,514,000**	**5,513,675**	**(325)**	**(325)**	**5,514,000**	**0**	**0**		**0**	**0**	**0**	**0**	**0**	**0**	**0**	**0**	**0**

COD_COGE_NI	COD_COGE_NI_OLD	Descrizione		Valore netto al 31/12/2018	Valore netto al 31/12/2019	Variazione	Adeguamento valori a migliaia di euro (+/-)	Costo storico al 31/12/2018	Giroconti per riclassifica saldi di apertura su nuovi conti SP (+/-)	Rivalutazione es. preced.	Svalutazioni es. preced.	Ulteriori trasferimenti / aggiornamenti LR23/2015	Giroconti (+/-)	Rivalutazione monetaria dell'esercizio	Rivalutazione economica dell'esercizio	Svalutazione dell'esercizio	Acquisizioni dell'esercizio e costruzioni in economia	Manutenzioni incrementative	Incrementi da immobil. In corso terminate	Cessioni d'esercizio (valore contabile netto)
10201010010010	1.10.20.10.010.010.00.000	A.II.1.a.1) Terreni disponibili (Non sterilizzati)	€	0	0	0	0	0	0	0	0	0	0	0	0	0	0	0	0	0
10201010010020	1.10.20.10.010.012.00.000	A.II.1.a.2) Terreni disponibili (Sterilizzati)	€	3,151,000	3,150,675	(325)	(325)	3,151,000	0	0	0	0	0	0	0	0	0	0	0	0
10201010020010	1.10.20.10.010.020.00.000	A.II.1.a.3) Terreni edificabili disponibili (Non sterilizzati)	€	2,363,000	2,363,000	0	0	2,363,000	0	0	0	0	0	0	0	0	0	0	0	0
10201010020020	1.10.20.10.010.022.00.000	A.II.1.a.4) Terreni edificabili disponibili (Sterilizzati)	€	0	0	0	0	0	0	0	0	0	0	0	0	0	0	0	0	0
10201010030010	1.10.20.10.010.030.00.000	A.II.1.a.5) Altri terreni disponibili (Non sterilizzati)	€	0	0	0	0	0	0	0	0	0	0	0	0	0	0	0	0	0
10201010030020	1.10.20.10.010.032.00.000	A.II.1.a.6) Altri terreni disponibili (Sterilizzati)	€	0	0	0	0	0	0	0	0	0	0	0	0	0	0	0	0	0

10201020000000	1.10.20.10.020.000.00.000	**A.II.1.b) Terreni indisponibili**	€	**2,287,000**	**2,287,000**	**0**	**0**	**2,287,000**	**0**	**0**	**0**	**0**	**0**	**0**	**0**	**0**	**0**	**0**	**0**	**0**

COD_COGE_NI	COD_COGE_NI_OLD	Descrizione		Valore netto al 31/12/2018	Valore netto al 31/12/2019	Variazione	Adeguamento valori a migliaia di euro (+/-)	Costo storico al 31/12/2018	Giroconti per riclassifica saldi di apertura su nuovi conti SP (+/-)	Rivalutazione es. preced.	Svalutazioni es. preced.	Ulteriori trasferimenti / aggiornamenti LR23/2015	Giroconti (+/-)	Rivalutazione monetaria dell'esercizio	Rivalutazione economica dell'esercizio	Svalutazione dell'esercizio	Acquisizioni dell'esercizio e costruzioni in economia	Manutenzioni incrementative	Incrementi da immobil. In corso terminate	Cessioni d'esercizio (valore contabile netto)
10201020010010	1.10.20.10.020.010.00.000	A.II.1.b.1) Terreni indisponibili (Non sterilizzati)	€	23,000	23,000	0	0	23,000	0	0	0	0	0	0	0	0	0	0	0	0
10201020010020	1.10.20.10.020.012.00.000	A.II.1.b.2) Terreni indisponibili (Sterilizzati)	€	2,264,000	2,264,000	0	0	2,264,000	0	0	0	0	0	0	0	0	0	0	0	0
10201020020010	1.10.20.10.020.020.00.000	A.II.1.b.3) Terreni edificabili indisponibili (Non sterilizzati)	€	0	0	0	0	0	0	0	0	0	0	0	0	0	0	0	0	0
10201020020020	1.10.20.10.020.022.00.000	A.II.1.b.4) Terreni edificabili indisponibili (Sterilizzati)	€	0	0	0	0	0	0	0	0	0	0	0	0	0	0	0	0	0
10201020030010	1.10.20.10.020.030.00.000	A.II.1.b.5) Altri terreni indisponibili (Non sterilizzati)	€	0	0	0	0	0	0	0	0	0	0	0	0	0	0	0	0	0
10201020030020	1.10.20.10.020.032.00.000	A.II.1.b.6) Altri terreni indisponibili (Sterilizzati)	€	0	0	0	0	0	0	0	0	0	0	0	0	0	0	0	0	0

COD_COGE_NI	COD_COGE_NI_OLD	Descrizione		Valore netto al 31/12/2018	Valore netto al 31/12/2019	Variazione	
10202000000000	1.10.20.20.000.000.00.000	**A.II.2 Fabbricati**	€	**51,847,000**	**48,545,324**	**(3,301,676)**	**0**
10202010000000	1.10.20.20.010.000.00.000	**A.II.2.a) Fabbricati non strumentali (disponibili)**	€	**402,000**	**375,100**	**(26,900)**	**0**

10202010010000	1.10.20.20.010.010.00.000	**A.II.2.a.1) Fabbricati non strumentali (disponibili)**	€	**2,747,000**	**2,746,519**	**(481)**	**(481)**	**2,747,000**	**0**	**0**	**0**	**0**	**0**	**0**	**0**	**0**	**0**	**0**	**0**	**0**

COD_COGE_NI	COD_COGE_NI_OLD	Descrizione		Valore netto al 31/12/2018	Valore netto al 31/12/2019	Variazione	Adeguamento valori a migliaia di euro (+/-)	Costo storico al 31/12/2018	Giroconti per riclassifica saldi di apertura su nuovi conti SP (+/-)	Rivalutazione es. preced.	Svalutazioni es. preced.	Ulteriori trasferimenti / aggiornamenti LR23/2015	Giroconti (+/-)	Rivalutazione monetaria dell'esercizio	Rivalutazione economica dell'esercizio	Svalutazione dell'esercizio	Acquisizioni dell'esercizio e costruzioni in economia	Manutenzioni incrementative	Incrementi da immobil. In corso terminate	Cessioni d'esercizio (valore contabile netto)
10202010010010	1.10.20.20.010.010.10.000	A.II.2.a.1.1) Fabbricati disponibili (da reddito) - (Non sterilizzati)	€	595,000	595,098	98	98	595,000	0	0	0	0	0	0	0	0	0	0	0	0
10202010010020	1.10.20.20.010.010.12.000	A.II.2.a.1.2) Fabbricati disponibili (da reddito) - (Sterilizzati)	€	2,149,000	2,148,421	(579)	(579)	2,149,000	0	0	0	0	0	0	0	0	0	0	0	0
10202010010030	1.10.20.20.010.010.20.000	A.II.2.a.1.3) Costruzioni leggere (da reddito) - (Non sterilizzati)	€	3,000	3,000	0	0	3,000	0	0	0	0	0	0	0	0	0	0	0	0
10202010010040	1.10.20.20.010.010.22.000	A.II.2.a.1.4) Costruzioni leggere (da reddito) - (Sterilizzati)	€	0	0	0	0	0	0	0	0	0	0	0	0	0	0	0	0	0

10202010020000	1.10.20.20.010.020.00.000	**A.II.2.a.2) Fondo ammortamento Fabbricati (disponibili)**	€	**2,345,000**	**2,371,419**	**26,419**	**643**	**2,345,000**	**0**	**0**	**0**	**0**	**25,776**

COD_COGE_NI	COD_COGE_NI_OLD	Descrizione		Valore netto al 31/12/2018	Valore netto al 31/12/2019	Variazione	Adeguamento valori a migliaia di euro (+/-)	Fondo ammortamento 31/12/2018	Giroconti per riclassifica saldi di apertura su nuovi conti SP (+/-)	Ulteriori trasferimenti / aggiornamenti LR23/2015	Giroconti (+/-)	Cessioni d'esercizio (storno fondo beni dismessi)	Ammortamenti dell'esercizio
10202010020010	1.10.20.20.010.020.10.000	A.II.2.a.2.1) F.do amm. Fabbricati disponibili (da reddito) - (Non sterilizzati)	€	212,000	237,909	25,909	1,773	212,000	0	0	0	0	24,136
10202010020020	1.10.20.20.010.020.12.000	A.II.2.a.2.2) F.do amm. Fabbricati disponibili (da reddito) - (Sterilizzati)	€	2,130,000	2,130,510	510	(1,130)	2,130,000	0	0	0	0	1,640
10202010020030	1.10.20.20.010.020.20.000	A.II.2.a.2.3) F.do amm. Costruzioni leggere (da reddito) - (Non sterilizzati)	€	3,000	3,000	0	0	3,000	0	0	0	0	0
10202010020040	1.10.20.20.010.020.22.000	A.II.2.a.2.4) F.do amm. Costruzioni leggere (da reddito) - (Sterilizzati)	€	0	0	0	0	0	0	0	0	0	0

10202020000000	1.10.20.20.020.000.00.000	**A.II.2.b) Fabbricati (indisponibili)**	€	**51,445,000**	**48,170,224**	**(3,274,776)**	**0**

10202020010000	1.10.20.20.020.010.00.000	**A.II.2.b.1) Fabbricati (indisponibili)**	€	**153,556,000**	**153,768,359**	**212,359**	**1,170**	**153,556,000**	**0**	**0**	**0**	**0**	**0**	**0**	**0**	**0**	**160,958**	**0**	**52,240**	**2,009**

COD_COGE_NI	COD_COGE_NI_OLD	Descrizione		Valore netto al 31/12/2018	Valore netto al 31/12/2019	Variazione	Adeguamento valori a migliaia di euro (+/-)	Costo storico al 31/12/2018	Giroconti per riclassifica saldi di apertura su nuovi conti SP (+/-)	Rivalutazione es. preced.	Svalutazioni es. preced.	Ulteriori trasferimenti / aggiornamenti LR23/2015	Giroconti (+/-)	Rivalutazione monetaria dell'esercizio	Rivalutazione economica dell'esercizio	Svalutazione dell'esercizio	Acquisizioni dell'esercizio e costruzioni in economia	Manutenzioni incrementative	Incrementi da immobil. In corso terminate	Cessioni d'esercizio (valore contabile netto)
10202020010010	1.10.20.20.020.010.10.000	A.II.2.b.1.1) Fabbricati indisponibili (attività istituzionale) - (Non sterilizzati)	€	24,920,000	24,918,494	(1,506)	503	24,920,000	0	0	0	0	0	0	0	0	0	0	0	2,009
10202020010020	1.10.20.20.020.010.12.000	A.II.2.b.1.2) Fabbricati indisponibili (attività istituzionale) - (Sterilizzati)	€	128,627,000	128,840,743	213,743	545	128,627,000	0	0	0	0	0	0	0	0	160,958	0	52,240	0
10202020010030	1.10.20.20.020.010.20.000	A.II.2.b.1.3) Costruzioni leggere (attività istituzionale) - (Non sterilizzati)	€	9,000	9,122	122	122	9,000	0	0	0	0	0	0	0	0	0	0	0	0
10202020010040	1.10.20.20.020.010.22.000	A.II.2.b.1.4) Costruzioni leggere (attività istituzionale) - (Sterilizzati)	€	0	0	0	0	0	0	0	0	0	0	0	0	0	0	0	0	0

10202020020000	1.10.20.20.020.020.00.000	**A.II.2.b.2) Fondo ammortamento Fabbricati (indisponibili)**	€	**102,111,000**	**105,598,135**	**3,487,135**	**2,126**	**102,111,000**	**0**	**0**	**0**	**948**	**3,485,957**

COD_COGE_NI	COD_COGE_NI_OLD	Descrizione		Valore netto al 31/12/2018	Valore netto al 31/12/2019	Variazione	Adeguamento valori a migliaia di euro (+/-)	Fondo ammortamento 31/12/2018	Giroconti per riclassifica saldi di apertura su nuovi conti SP (+/-)	Ulteriori trasferimenti / aggiornamenti LR23/2015	Giroconti (+/-)	Cessioni d'esercizio (storno fondo beni dismessi)	Ammortamenti dell'esercizio
10202020020010	1.10.20.20.020.020.10.000	A.II.2.b.2.1) F.do amm. Fabbricati indisponibili (attività istituzionale) - (Non sterilizzati)	€	10,941,000	11,851,462	910,462	150	10,941,000	0	0	(31,500)	948	942,760
10202020020020	1.10.20.20.020.020.12.000	A.II.2.b.2.2) F.do amm. Fabbricati indisponibili (attività istituzionale) - (Sterilizzati)	€	91,161,000	93,737,551	2,576,551	1,854	91,161,000	0	0	31,500	0	2,543,197
10202020020030	1.10.20.20.020.020.20.000	A.II.2.b.2.3) F.do amm. Costruzioni leggere (attività istituzionale) - (Non sterilizzati)	€	9,000	9,122	122	122	9,000	0	0	0	0	0
10202020020040	1.10.20.20.020.020.22.000	A.II.2.b.2.4) F.do amm. Costruzioni leggere (attività istituzionale) - (Sterilizzati)	€	0	0	0	0	0	0	0	0	0	0

COD_COGE_NI	COD_COGE_NI_OLD	Descrizione		Valore netto al 31/12/2018	Valore netto al 31/12/2019	Variazione	
10203000000000	1.10.20.30.000.000.00.000	**A.II.3 Impianti e macchinari.**	€	**20,015,000**	**18,749,388**	**(1,265,612)**	**0**

10203010000000	1.10.20.30.010.000.00.000	**A.II.3.a) Impianti e macchinari.**	€	**54,383,000**	**54,850,027**	**467,027**	**3,122**	**54,383,000**	**0**	**0**	**0**	**0**	**0**	**0**	**0**	**0**	**362,073**	**0**	**135,146**	**33,314**

COD_COGE_NI	COD_COGE_NI_OLD	Descrizione		Valore netto al 31/12/2018	Valore netto al 31/12/2019	Variazione	Adeguamento valori a migliaia di euro (+/-)	Costo storico al 31/12/2018	Giroconti per riclassifica saldi di apertura su nuovi conti SP (+/-)	Rivalutazione es. preced.	Svalutazioni es. preced.	Ulteriori trasferimenti / aggiornamenti LR23/2015	Giroconti (+/-)	Rivalutazione monetaria dell'esercizio	Rivalutazione economica dell'esercizio	Svalutazione dell'esercizio	Acquisizioni dell'esercizio e costruzioni in economia	Manutenzioni incrementative	Incrementi da immobil. In corso terminate	Cessioni d'esercizio (valore contabile netto)
10203010010010	1.10.20.30.010.010.00.000	A.II.3.a.1) Impianti sanitari (Non sterilizzati)	€	32,000	31,560	(440)	(440)	32,000	0	0	0	0	0	0	0	0	0	0	0	0
10203010010020	1.10.20.30.010.012.00.000	A.II.3.a.2) Impianti sanitari (Sterilizzati)	€	18,000	17,950	(50)	(50)	18,000	0	0	0	0	0	0	0	0	0	0	0	0
10203010020010	1.10.20.30.010.020.00.000	A.II.3.a.3) Impianti elettrici ed idraulici (Non sterilizzati)	€	7,999,000	7,984,433	(14,567)	(159)	7,999,000	0	0	0	0	0	0	0	0	0	0	0	14,408
10203010020020	1.10.20.30.010.022.00.000	A.II.3.a.4) Impianti elettrici ed idraulici (Sterilizzati)	€	14,984,000	15,018,586	34,586	(340)	14,984,000	0	0	0	0	0	0	0	0	34,926	0	0	0
10203010030010	1.10.20.30.010.030.00.000	A.II.3.a.5) Impianti telefonici (Non sterilizzati)	€	1,297,000	1,296,734	(266)	(266)	1,297,000	0	0	0	0	0	0	0	0	0	0	0	0
10203010030020	1.10.20.30.010.032.00.000	A.II.3.a.6) Impianti telefonici (Sterilizzati)	€	2,034,000	2,035,296	1,296	2,139	2,034,000	0	0	0	0	0	0	0	0	0	0	0	843
10203010040010	1.10.20.30.010.040.00.000	A.II.3.a.7) Impianti di allarme e sicurezza (Non sterilizzati)	€	754,000	753,647	(353)	(353)	754,000	0	0	0	0	0	0	0	0	0	0	0	0
10203010040020	1.10.20.30.010.042.00.000	A.II.3.a.8) Impianti di allarme e sicurezza (Sterilizzati)	€	843,000	843,342	342	342	843,000	0	0	0	0	0	0	0	0	0	0	0	0
10203010050010	1.10.20.30.010.050.00.000	A.II.3.a.9) Altri impianti e macchinari specifici (Non sterilizzati)	€	0	0	0	0	0	0	0	0	0	0	0	0	0	0	0	0	0
10203010050020	1.10.20.30.010.052.00.000	A.II.3.a.10) Altri impianti e macchinari specifici (Sterilizzati)	€	0	0	0	0	0	0	0	0	0	0	0	0	0	0	0	0	0
10203010060010	1.10.20.30.010.060.00.000	A.II.3.a.11) Altri impiantie macchinari generici (Non sterilizzati)	€	8,320,000	8,309,516	(10,484)	218	8,320,000	0	0	0	0	0	0	0	0	0	0	0	10,702
10203010060020	1.10.20.30.010.062.00.000	A.II.3.a.12) Altri impiantie macchinari generici (Sterilizzati)	€	17,754,000	18,214,775	460,775	482	17,754,000	0	0	0	0	0	0	0	0	327,147	0	135,146	2,000
10203010070010	1.10.20.30.010.070.00.000	A.II.3.a.13) Altri impianti (Non sterilizzati)	€	163,000	157,063	(5,937)	(576)	163,000	0	0	0	0	0	0	0	0	0	0	0	5,361
10203010070020	1.10.20.30.010.072.00.000	A.II.3.a.14) Altri impianti (Sterilizzati)	€	185,000	187,125	2,125	2,125	185,000	0	0	0	0	0	0	0	0	0	0	0	0

10203020000000	1.10.20.30.020.000.00.000	**A.II.3.b) Fondo ammortamento Impianti e macchinari.**	€	**34,368,000**	**36,100,639**	**1,732,639**	**478**	**34,368,000**	**0**	**0**	**0**	**33,002**	**1,765,163**

COD_COGE_NI	COD_COGE_NI_OLD	Descrizione		Valore netto al 31/12/2018	Valore netto al 31/12/2019	Variazione	Adeguamento valori a migliaia di euro (+/-)	Fondo ammortamento 31/12/2018	Giroconti per riclassifica saldi di apertura su nuovi conti SP (+/-)	Ulteriori trasferimenti / aggiornamenti LR23/2015	Giroconti (+/-)	Cessioni d'esercizio (storno fondo beni dismessi)	Ammortamenti dell'esercizio
10203020010010	1.10.20.30.020.010.00.000	A.II.3.b.1) F.do amm. Impianti sanitari (Non sterilizzati)	€	32,000	31,560	(440)	(440)	32,000	0	0	0	0	0
10203020010020	1.10.20.30.020.012.00.000	A.II.3.b.2) F.do amm. Impianti sanitari (Sterilizzati)	€	18,000	17,950	(50)	(50)	18,000	0	0	0	0	0
10203020020010	1.10.20.30.020.020.00.000	A.II.3.b.3) F.do amm. Impianti elettrici ed idraulici (Non sterilizzati)	€	6,748,000	6,875,925	127,925	249	6,748,000	0	0	0	14,144	141,820
10203020020020	1.10.20.30.020.022.00.000	A.II.3.b.4) F.do amm. Impianti elettrici ed idraulici (Sterilizzati)	€	6,939,000	7,598,475	659,475	(293)	6,939,000	0	0	0	0	659,768
10203020030010	1.10.20.30.020.030.00.000	A.II.3.b.5) F.do amm. Impianti telefonici (Non sterilizzati)	€	1,243,000	1,252,771	9,771	(307)	1,243,000	0	0	0	0	10,078
10203020030020	1.10.20.30.020.032.00.000	A.II.3.b.6) F.do amm. Impianti telefonici (Sterilizzati)	€	1,420,000	1,486,944	66,944	269	1,420,000	0	0	0	843	67,518
10203020040010	1.10.20.30.020.040.00.000	A.II.3.b.7) F.do amm. Impianti di allarme e sicurezza (Non sterilizzati)	€	688,000	696,369	8,369	(327)	688,000	0	0	0	0	8,696
10203020040020	1.10.20.30.020.042.00.000	A.II.3.b.8) F.do amm. Impianti di allarme e sicurezza (Sterilizzati)	€	539,000	564,322	25,322	489	539,000	0	0	0	0	24,833
10203020050010	1.10.20.30.020.050.00.000	A.II.3.b.9) F.do amm. Altri impianti e macchinari specifici (Non sterilizzati)	€	0	0	0	0	0	0	0	0	0	0
10203020050020	1.10.20.30.020.052.00.000	A.II.3.b.10) F.do amm. Altri impianti e macchinari specifici (Sterilizzati)	€	0	0	0	0	0	0	0	0	0	0
10203020060010	1.10.20.30.020.060.00.000	A.II.3.b.11) F.do amm. Altri impiantie macchinari generici (Non sterilizzati)	€	7,769,000	7,837,118	68,118	(423)	7,769,000	0	0	0	10,654	79,195
10203020060020	1.10.20.30.020.062.00.000	A.II.3.b.12) F.do amm. Altri impiantie macchinari generici (Sterilizzati)	€	8,749,000	9,501,423	752,423	230	8,749,000	0	0	0	2,000	754,193
10203020070010	1.10.20.30.020.070.00.000	A.II.3.b.13) F.do amm. Altri impianti (Non sterilizzati)	€	163,000	157,063	(5,937)	(576)	163,000	0	0	0	5,361	0
10203020070020	1.10.20.30.020.072.00.000	A.II.3.b.14) F.do amm. Altri impianti (Sterilizzati)	€	60,000	80,719	20,719	1,657	60,000	0	0	0	0	19,062

COD_COGE_NI	COD_COGE_NI_OLD	Descrizione		Valore netto al 31/12/2018	Valore netto al 31/12/2019	Variazione	
10204000000000	1.10.20.40.000.000.00.000	**A.II.4 Attrezzature sanitarie e scientifiche**	€	**3,016,000**	**4,266,149**	**1,250,149**	**0**

10204010000000	1.10.20.40.010.000.00.000	**A.II.4.a) Attrezzature sanitarie e scientifiche**	€	**56,586,000**	**58,763,559**	**2,177,559**	**(79)**	**56,586,000**	**0**	**0**	**0**	**0**	**0**	**0**	**0**	**0**	**2,610,103**	**0**	**0**	**432,465**

COD_COGE_NI	COD_COGE_NI_OLD	Descrizione		Valore netto al 31/12/2018	Valore netto al 31/12/2019	Variazione	Adeguamento valori a migliaia di euro (+/-)	Costo storico al 31/12/2018	Giroconti per riclassifica saldi di apertura su nuovi conti SP (+/-)	Rivalutazione es. preced.	Svalutazioni es. preced.	Ulteriori trasferimenti / aggiornamenti LR23/2015	Giroconti (+/-)	Rivalutazione monetaria dell'esercizio	Rivalutazione economica dell'esercizio	Svalutazione dell'esercizio	Acquisizioni dell'esercizio e costruzioni in economia	Manutenzioni incrementative	Incrementi da immobil. In corso terminate	Cessioni d'esercizio (valore contabile netto)
10204010010010	1.10.20.40.010.010.00.000	A.II.4.a.1) Attrezzature sanitarie (Non sterilizzate)	€	20,546,000	19,855,783	(690,217)	(598)	20,546,000	0	0	0	0	(368,000)	0	0	0	0	0	0	321,619
10204010010020	1.10.20.40.010.012.00.000	A.II.4.a.2) Attrezzature sanitarie (Sterilizzate)	€	20,180,000	22,152,666	1,972,666	(1,307)	20,180,000	0	0	0	0	368,000	0	0	0	1,677,662	0	0	71,689

10020020010	1.10.020.40.010.020.00.000	A.II.4.a.3) Beni per assistenza protesica (Non sterilizzate)	€	3.202,000	3.202,082	82	82	3.202,000	0	0	0	0	0	0	0	0	0	0	0	0	0
10020020020	1.10.020.40.010.022.00.000	A.II.4.a.4) Beni per assistenza protesica (Sterilizzate)	€	4.513,000	5.342,285	829,285	871	4.513,000	0	0	0	0	0	0	0	828,414	0	0	0	0	0
10030030010	1.10.020.40.010.080.00.000	A.II.4.a.5) Altre attrezzature sanitarie (Non sterilizzate)	€	4.659,000	4.611,176	(47,824)	(24)	4.659,000	0	0	0	0	0	(26,000)	0	0	0	0	0	0	21,800
10030030020	1.10.020.40.010.082.00.000	A.II.4.a.6) Altre attrezzature sanitarie (Sterilizzate)	€	3.466,000	3.599,567	113,567	897	3.466,000	0	0	0	0	0	26,000	0	104,027	0	0	0	0	17,357

10040020000000	1.10.020.40.020.000.00.000	**A.II.4.b) Fondo ammortamento Attrezzature sanitarie e scientifiche**	€	**53.570,000**	**54.497,410**	**927,410**	**(1,524)**	**53.570,000**	**0**			**0**	**0**	**431,040**	**1.359,974**						

COD_COGE_NI	COD_COGE_NI_OLD	Descrizione		Valore netto al 31/12/2018	Valore netto al 31/12/2019	Variazione	Adeguamento valori (a migliaia di euro (+/-)	Fondo ammortamento 31/12/2018	Giroconti per riclassifica saldi di apertura su nuovi conti SP (+/-)	Ulteriori trasferimenti / aggiornamenti LR23/2015	Giroconti (+/-)	Cessioni d'esercizio (storno fondo beni dismessi)	Ammortamenti dell'esercizio
10040020010010	1.10.020.40.020.010.00.000	A.II.4.b.1) F.do amm. Attrezzature sanitarie (Non sterilizzate)	€	20.546,000	19.855,783	(690,217)	(816)	20.546,000	0	0	(368,000)	321,619	238
10040020010020	1.10.020.40.020.012.00.000	A.II.4.b.2) F.do amm. Attrezzature sanitarie (Sterilizzate)	€	18.915,000	19.855,728	940,728	(1,080)	18.915,000	0	0	368,000	71,689	645,497
10040020020010	1.10.020.40.020.020.00.000	A.II.4.b.3) F.do amm. Beni per assistenza protesica (Non sterilizzate)	€	3.202,000	3.202,082	82	82	3.202,000	0	0	0	0	0
10040020020020	1.10.020.40.020.022.00.000	A.II.4.b.4) F.do amm. Beni per assistenza protesica (Sterilizzate)	€	2.903,000	3.545,031	642,031	1,068	2.903,000	0	0	0	0	640,963
10040020030010	1.10.020.40.020.080.00.000	A.II.4.b.5) F.do amm. Altre attrezzature sanitarie (Non sterilizzate)	€	4.659,000	4.611,017	(47,983)	(183)	4.659,000	0	0	(26,000)	21,800	0
10040020030020	1.10.020.40.020.082.00.000	A.II.4.b.6) F.do amm. Altre attrezzature sanitarie (Sterilizzate)	€	3.345,000	3.427,760	82,760	(595)	3.345,000	0	0	26,000	35,932	73,296

				Valore netto al 31/12/2018	Valore netto al 31/12/2019	Variazione															
10050000000000	1.10.020.50.000.000.00.000	**A.II.5 Mobili ed arredi**	€	**387,000**	**376,109**	**(10,891)**						**0**									

10050100000000	1.10.020.50.010.000.00.000	**A.II.5.a) Mobili ed arredi**	€	**5.351,000**	**5.397,237**	**46,237**	**(1,575)**	**5.351,000**	**0**	**0**	**0**	**0**	**0**	**0**	**0**	**97,472**	**0**	**0**	**49,660**	

COD_COGE_NI	COD_COGE_NI_OLD	Descrizione		Valore netto al 31/12/2018	Valore netto al 31/12/2019	Variazione	Adeguamento valori (a migliaia di euro (+/-)	Costo storico al 31/12/2018	Giroconti per riclassifica saldi di apertura su nuovi conti SP (+/-)	Rivalutazione es. preced.	Svalutazioni es. preced.	Ulteriori trasferimenti / aggiornamenti LR23/2015	Giroconti (+/-)	Rivalutazione monetaria dell'esercizio	Rivalutazione economica dell'esercizio	Svalutazione dell'esercizio	Acquisizioni dell'esercizio e costruzioni in economia	Manutenzioni incrementative	Incrementi da immobil. In corso terminate	Cessioni d'esercizio (valore contabile netto)
10050101010010	1.10.020.50.010.010.00.000	A.II.5.a.1) Mobili , arredi e attrezzature ufficio (Non sterilizzati)	€	2.271,000	2.240,533	(30,467)	(466)	2.271,000	0	0	0	0	(6,000)	0	0	0	0	0	0	24,000
10050101010020	1.10.020.50.010.012.00.000	A.II.5.a.2) Mobili , arredi e attrezzature ufficio (Sterilizzati)	€	2.260,000	2.337,013	77,013	(975)	2.260,000	0	0	0	0	6,000	0	0	97,472	0	0	0	25,484
10050102020010	1.10.020.50.010.020.00.000	A.II.5.a.3) Scaffalature (Non sterilizzati)	€	17,000	17,000	0	0	17,000	0	0	0	0	0	0	0	0	0	0	0	0	0
10050102020020	1.10.020.50.010.022.00.000	A.II.5.a.4) Scaffalature (Sterilizzati)	€	0	0	0	0	0	0	0	0	0	0	0	0	0	0	0	0	0	0
10050103030010	1.10.020.50.010.030.00.000	A.II.5.a.5) Mobili ed arredi diversi (Non sterilizzati)	€	527,000	526,473	(527)	(351)	527,000	0	0	0	0	0	0	0	0	0	0	0	0	176
10050103030020	1.10.020.50.010.032.00.000	A.II.5.a.6) Mobili ed arredi diversi (Sterilizzati)	€	276,000	276,218	218	218	276,000	0	0	0	0	0	0	0	0	0	0	0	0	0
10050104040010	1.10.020.50.010.050.00.000	A.II.5.a.7) Altri mobili e arredi (Non sterilizzati)	€	0	0	0	0	0	0	0	0	0	0	0	0	0	0	0	0	0	0
10050104040020	1.10.020.50.010.052.00.000	A.II.5.a.8) Altri mobili e arredi (Sterilizzati)	€	0	0	0	0	0	0	0	0	0	0	0	0	0	0	0	0	0	0

10050200000000	1.10.020.50.020.000.00.000	**A.II.5.b) Fondo ammortamento Mobili ed arredi**	€	**4.964,000**	**5.021,128**	57,128	**210**	**4.964,000**	**0**			**0**	**0**	**46,957**	**103,875**						

COD_COGE_NI	COD_COGE_NI_OLD	Descrizione		Valore netto al 31/12/2018	Valore netto al 31/12/2019	Variazione	Adeguamento valori (a migliaia di euro (+/-)	Fondo ammortamento 31/12/2018	Giroconti per riclassifica saldi di apertura su nuovi conti SP (+/-)	Ulteriori trasferimenti / aggiornamenti LR23/2015	Giroconti (+/-)	Cessioni d'esercizio (storno fondo beni dismessi)	Ammortamenti dell'esercizio
10050201010010	1.10.020.50.020.010.00.000	A.II.5.b.1) F.do amm. Mobili , arredi e attrezzature ufficio (Non sterilizzati)	€	2.250,000	2.228,976	(21,024)	911	2.250,000	0	0	(8,000)	34,000	10,065
10050201010020	1.10.020.50.020.012.00.000	A.II.5.b.2) F.do amm. Mobili , arredi e attrezzature ufficio (Sterilizzati)	€	1.989,000	2.036,730	47,710	(1,041)	1.989,000	0	0	8,000	22,781	63,532
10050202020010	1.10.020.50.020.020.00.000	A.II.5.b.3) F.do amm. Scaffalature (Non sterilizzati)	€	17,000	17,000	0	0	17,000	0	0	0	0	0
10050202020020	1.10.020.50.020.022.00.000	A.II.5.b.4) F.do amm. Scaffalature (Sterilizzati)	€	0	0	0	0	0	0	0	0	0	0
10050203030010	1.10.020.50.020.030.00.000	A.II.5.b.5) F.do amm. Mobili ed arredi diversi (Non sterilizzati)	€	476,000	489,975	13,975	168	476,000	0	0	0	176	13,983
10050203030020	1.10.020.50.020.032.00.000	A.II.5.b.6) F.do amm. Mobili ed arredi diversi (Sterilizzati)	€	232,000	248,467	16,467	172	232,000	0	0	0	0	16,295
10050204040010	1.10.020.50.020.050.00.000	A.II.5.b.7) F.do amm. Altri mobili e arredi (Non sterilizzati)	€	0	0	0	0	0	0	0	0	0	0
10050204040020	1.10.020.50.020.052.00.000	A.II.5.b.8) F.do amm. Altri mobili e arredi (Sterilizzati)	€	0	0	0	0	0	0	0	0	0	0

				Valore netto al 31/12/2018	Valore netto al 31/12/2019	Variazione															
10060000000000	1.10.020.60.000.000.00.000	**A.II.6 Automezzi**	€	**47,000**	**35,139**	**(11,861)**						**0**									

10060100000000	1.10.020.60.010.000.00.000	**A.II.6.a) Automezzi**	€	**353,000**	**353,447**	**447**	**447**	**353,000**	**0**	**0**	**0**	**0**	**0**	**0**	**0**	**0**	**0**	**0**	**0**	**0**	

COD_COGE_NI	COD_COGE_NI_OLD	Descrizione		Valore netto al 31/12/2018	Valore netto al 31/12/2019	Variazione	Adeguamento valori (a migliaia di euro (+/-)	Costo storico al 31/12/2018	Giroconti per riclassifica saldi di apertura su nuovi conti SP (+/-)	Rivalutazione es. preced.	Svalutazioni es. preced.	Ulteriori trasferimenti / aggiornamenti LR23/2015	Giroconti (+/-)	Rivalutazione monetaria dell'esercizio	Rivalutazione economica dell'esercizio	Svalutazione dell'esercizio	Acquisizioni dell'esercizio e costruzioni in economia	Manutenzioni incrementative	Incrementi da immobil. In corso terminate	Cessioni d'esercizio (valore contabile netto)
10060101010010	1.10.020.60.010.010.00.000	A.II.6.a.1) Automezzi (Non sterilizzati)	€	0	56,002	56,002	0	0	0	0	0	0	56,002	0	0	0	0	0	0	0	0
10060101010020	1.10.020.60.010.012.00.000	A.II.6.a.2) Automezzi (Sterilizzati)	€	8,000	47,998	39,998	0	8,000	0	0	0	0	39,998	0	0	0	0	0	0	0	0
10060102020010	1.10.020.60.010.020.00.000	A.II.6.a.3) Ambulanze utilizzate per il 118 (Non sterilizzati)	€	96,000	0	(96,000)	0	96,000	0	0	0	0	(96,000)	0	0	0	0	0	0	0	0
10060102020020	1.10.020.60.010.022.00.000	A.II.6.a.4) Ambulanze utilizzate per il 118 (Sterilizzati)	€	0	0	0	0	0	0	0	0	0	0	0	0	0	0	0	0	0	0
10060103030010	1.10.020.60.010.030.00.000	A.II.6.a.5) Altre ambulanze (Non sterilizzati)	€	46,000	45,994	(6)	(6)	46,000	0	0	0	0	0	0	0	0	0	0	0	0	0
10060103030020	1.10.020.60.010.032.00.000	A.II.6.a.6) Altre ambulanze (Sterilizzati)	€	0	0	0	0	0	0	0	0	0	0	0	0	0	0	0	0	0	0
10060104040010	1.10.020.60.010.040.00.000	A.II.6.a.7) Altri mezzi di trasporto* (Non sterilizzati)	€	149,000	148,554	(446)	(446)	149,000	0	0	0	0	0	0	0	0	0	0	0	0	0
10060104040020	1.10.020.60.010.042.00.000	A.II.6.a.8) Altri mezzi di trasporto* (Sterilizzati)	€	54,000	54,899	899	899	54,000	0	0	0	0	0	0	0	0	0	0	0	0	0
10060105050010	1.10.020.60.010.050.00.000	A.II.6.a.9) Altri automezzi (Non sterilizzati)	€	0	0	0	0	0	0	0	0	0	0	0	0	0	0	0	0	0	0
10060105050020	1.10.020.60.010.052.00.000	A.II.6.a.10) Altri automezzi (Sterilizzati)	€	0	0	0	0	0	0	0	0	0	0	0	0	0	0	0	0	0	0

* Sono da comprendere in questa voce anche le autovetture di servizio ed i motoveicoli.

10060200000000	1.10.020.60.020.000.00.000	**A.II.6.b) Fondo ammortamento Automezzi**	€	**306,000**	**318,308**	**12,308**	**260**	**306,000**	**0**			**0**	**0**	**0**	**12,048**						

COD_COGE_NI	COD_COGE_NI_OLD	Descrizione		Valore netto al 31/12/2018	Valore netto al 31/12/2019	Variazione	Adeguamento valori (a migliaia di euro (+/-)	Fondo ammortamento 31/12/2018	Giroconti per riclassifica saldi di apertura su nuovi conti SP (+/-)	Ulteriori trasferimenti / aggiornamenti LR23/2015	Giroconti (+/-)	Cessioni d'esercizio (storno fondo beni dismessi)	Ammortamenti dell'esercizio
10060201010010	1.10.020.60.020.010.00.000	A.II.6.b.1) F.do amm. Automezzi (Non sterilizzati)	€	0	56,002	56,002	0	0	0	0	56,002	0	0
10060201010020	1.10.020.60.020.012.00.000	A.II.6.b.2) F.do amm. Automezzi (Sterilizzati)	€	8,000	47,998	39,998	0	8,000	0	0	39,998	0	0
10060202020010	1.10.020.60.020.020.00.000	A.II.6.b.3) F.do amm. Ambulanze utilizzate per il 118 (Non sterilizzati)	€	96,000	0	(96,000)	0	96,000	0	0	(96,000)	0	0
10060202020020	1.10.020.60.020.022.00.000	A.II.6.b.4) F.do amm. Ambulanze utilizzate per il 118 (Sterilizzati)	€	0	0	0	0	0	0	0	0	0	0
10060203030010	1.10.020.60.020.030.00.000	A.II.6.b.5) F.do amm. Altre ambulanze (Non sterilizzati)	€	46,000	45,994	(6)	(6)	46,000	0	0	0	0	0
10060203030020	1.10.020.60.020.032.00.000	A.II.6.b.5) F.do amm. Altre ambulanze (Sterilizzati)	€	0	0	0	0	0	0	0	0	0	0
10060204040010	1.10.020.60.020.040.00.000	A.II.6.b.6) F.do amm. Altri mezzi di trasporto* (Non sterilizzati)	€	149,000	148,554	(446)	(446)	149,000	0	0	0	0	0
10060204040020	1.10.020.60.020.042.00.000	A.II.6.b.7) F.do amm. Altri mezzi di trasporto* (Sterilizzati)	€	7,000	19,760	12,760	712	7,000	0	0	0	12,048	0
10060205050010	1.10.020.60.020.050.00.000	A.II.6.b.8) F.do amm. Altri automezzi (Non sterilizzati)	€	0	0	0	0	0	0	0	0	0	0
10060205050020	1.10.020.60.020.052.00.000	A.II.6.b.9) F.do amm. Altri automezzi (Sterilizzati)	€	0	0	0	0	0	0	0	0	0	0

				Valore netto al 31/12/2018	Valore netto al 31/12/2019	Variazione															
10070000000000	1.10.020.70.000.000.00.000	**A.II.7 Oggetti d'arte**	€	**502,000**	**501,764**	**(236)**						**0**									

10070100000000	1.10.020.70.010.000.00.000	**A.II.7.a) Oggetti d'arte**	€	**502,000**	**501,764**	**(236)**	**(236)**	**502,000**	**0**	**0**	**0**	**0**	**0**	**0**	**0**	**0**	**0**	**0**	**0**	**0**	

COD_COGE_NI	COD_COGE_NI_OLD	Descrizione		Valore netto al 31/12/2018	Valore netto al 31/12/2019	Variazione	Adeguamento valori (a migliaia di euro (+/-)	Costo storico al 31/12/2018	Giroconti per riclassifica saldi di apertura su nuovi conti SP (+/-)	Rivalutazione es. preced.	Svalutazioni es. preced.	Ulteriori trasferimenti / aggiornamenti LR23/2015	Giroconti (+/-)	Rivalutazione monetaria dell'esercizio	Rivalutazione economica dell'esercizio	Svalutazione dell'esercizio	Acquisizioni dell'esercizio e costruzioni in economia	Manutenzioni incrementative	Incrementi da immobil. In corso terminate	Cessioni d'esercizio (valore contabile netto)
10070101010000	1.10.020.70.010.010.00.000	A.II.7.a.1) Oggetti d'arte	€	502,000	501,764	(236)	(236)	502,000	0	0	0	0	0	0	0	0	0	0	0	0	0

				Valore netto al 31/12/2018	Valore netto al 31/12/2019	Variazione															
10080000000000	1.10.020.80.000.000.00.000	**A.II.8 Altre immobilizzazioni materiali**	€	**769,000**	**967,733**	**198,733**						**0**									

10080100000000	1.10.020.80.010.000.00.000	**A.II.8.a) Altre immobilizzazioni materiali**	€	**11.088,000**	**11.303,179**	**215,179**	**(1,634)**	**11.088,000**	**0**	**0**	**0**	**0**	**0**	**0**	**0**	**525,835**	**0**	**0**	**309,042**	

COD_COGE_NI	COD_COGE_NI_OLD	Descrizione		Valore netto al 31/12/2018	Valore netto al 31/12/2019	Variazione	Adeguamento valori (a migliaia di euro (+/-)	Costo storico al 31/12/2018	Giroconti per riclassifica saldi di apertura su nuovi conti SP (+/-)	Rivalutazione es. preced.	Svalutazioni es. preced.	Ulteriori trasferimenti / aggiornamenti LR23/2015	Giroconti (+/-)	Rivalutazione monetaria dell'esercizio	Rivalutazione economica dell'esercizio	Svalutazione dell'esercizio	Acquisizioni dell'esercizio e costruzioni in economia	Manutenzioni incrementative	Incrementi da immobil. In corso terminate	Cessioni d'esercizio (valore contabile netto)
10080101010010	1.10.020.80.010.010.00.000	A.II.8.a.1) Elaboratori e personal computer e altre attrezzature EDP (Non sterilizzate)	€	2.167,000	2.117,364	(49,636)	(36)	2.367,000	0	0	0	0	(27,000)	0	0	0	0	0	0	22,600
10080101010020	1.10.020.80.010.012.00.000	A.II.8.a.2) Elaboratori e personal computer e altre attrezzature EDP (Sterilizzati)	€	3.037,000	3.199,238	162,238	(617)	3.037,000	0	0	0	0	27,000	0	0	165,922	0	0	0	29,767
10080102020010	1.10.020.80.020.020.00.000	A.II.8.a.3) Macchine ufficio ordinarie (Non sterilizzati)	€	0	0	0	0	0	0	0	0	0	0	0	0	0	0	0	0	0	0
10080102020020	1.10.020.80.020.022.00.000	A.II.8.a.4) Macchine ufficio ordinarie (Sterilizzati)	€	0	0	0	0	0	0	0	0	0	0	0	0	0	0	0	0	0	0
10080103030010	1.10.020.80.030.030.00.000	A.II.8.a.5) Macchine ufficio elettriche ed elettroniche (Non sterilizzati)	€	1.054,000	1.050,340	(3,660)	352	1.054,000	0	0	0	0	0	0	0	0	0	0	0	4,012
10080103030020	1.10.020.80.030.032.00.000	A.II.8.a.6) Macchine ufficio elettriche ed elettroniche (Sterilizzati)	€	602,000	597,637	(4,363)	(1,091)	602,000	0	0	0	0	0	0	0	0	0	0	0	3,272
10080104040010	1.10.020.80.040.040.00.000	A.II.8.a.7) Altri beni materiali da ammortizzare gestione caratteristica (Non sterilizzati)	€	2.304,000	2.129,380	(177,620)	304	2.407,000	0	0	0	0	(3,000)	0	0	0	0	0	0	174,324
10080104040020	1.10.020.80.040.042.00.000	A.II.8.a.8) Altri beni materiali da ammortizzare gestione caratteristica (Sterilizzati)	€	1.821,000	2.109,220	288,220	(246)	1.821,000	0	0	0	0	3,000	0	0	359,933	0	0	0	74,467
10080105050010	1.10.020.80.050.050.00.000	A.II.8.a.9) Altri beni materiali da ammortizzare gestione non caratteristica (Non sterilizzati)	€	0	0	0	0	0	0	0	0	0	0	0	0	0	0	0	0	0	0
10080105050020	1.10.020.80.050.052.00.000	A.II.8.a.10) Altri beni materiali da ammortizzare gestione non caratteristica (Sterilizzati)	€	0	0	0	0	0	0	0	0	0	0	0	0	0	0	0	0	0	0
10080106060010	1.10.020.80.060.060.00.000	A.II.8.a.11) Altri beni (Non sterilizzati)	€	0	0	0	0	0	0	0	0	0	0	0	0	0	0	0	0	0	0
10080106060020	1.10.020.80.060.062.00.000	A.II.8.a.12) Altri beni (Sterilizzati)	€	0	0	0	0	0	0	0	0	0	0	0	0	0	0	0	0	0	0

Sono da comprendere in questa voce anche le attrezzature generiche.

10080200000000	1.10.020.80.020.000.00.000	**A.II.8.b) Fondo ammortamento Altre immobilizz. Materiali**	€	**10.319,000**	**10.335,446**	**16,446**	**(1,588)**	**10.319,000**	**0**			**0**	**0**	**305,827**	**325,871**						

COD_COGE_NI	COD_COGE_NI_OLD	Descrizione		Valore netto al 31/12/2018	Valore netto al 31/12/2019	Variazione	Adeguamento valori (a migliaia di euro (+/-)	Fondo ammortamento 31/12/2018	Giroconti per riclassifica saldi di apertura su nuovi conti SP (+/-)	Ulteriori trasferimenti / aggiornamenti LR23/2015	Giroconti (+/-)	Cessioni d'esercizio (storno fondo beni dismessi)	Ammortamenti dell'esercizio
10080201010010	1.10.020.80.020.010.00.000	A.II.8.b.1) F.do amm. Elaboratori e personali computer e altre attrezzature EDP (Non sterilizzati)	€	2.167,000	2.117,364	(49,636)	(1,036)	2.367,000	0	0	(26,000)	22,600	0
10080201010020	1.10.020.80.020.012.00.000	A.II.8.b.2) F.do amm. Elaboratori e personali computer e altre attrezzature EDP (Sterilizzati)	€	2.405,000	2.634,266	229,266	(1,003)	2.405,000	0	0	26,000	26,913	231,182

597

10208020020010	1.10.20.80.020.020.00.000	A.II.8.b.3) F.do amm. Macchine ufficio ordinarie (Non sterilizzati)	€.	0	0	0	0	0	0	0	0	0	0
10208020020020	1.10.20.80.020.022.00.000	A.II.8.b.4) F.do amm. Macchine ufficio ordinarie (Sterilizzati)	€.	0	0	0	0	0	0	0	0	0	0
10208020030010	1.10.20.80.020.030.00.000	A.II.8.b.5) F.do amm. Macchine ufficio elettriche ed elettroniche (Non sterilizzati)	€.	1,054,000	1,050,340	(3,660)	352	1,054,000	0	0	0	4,012	0
10208020030020	1.10.20.80.020.032.00.000	A.II.8.b.6) F.do amm. Macchine ufficio elettriche ed elettroniche (Sterilizzati)	€.	602,000	597,637	(4,363)	(1,091)	602,000	0	0	0	3,272	0
10208020040010	1.10.20.80.020.040.00.000	A.II.8.b.7) F.do amm. Altri beni materiali da ammortizzare gestione caratteristica (Non sterilizzati)	€.	2,407,000	2,229,380	(177,620)	304	2,407,000	0	0	(3,000)	174,924	0
10208020040020	1.10.20.80.020.042.00.000	A.II.8.b.8) F.do amm. Altri beni materiali da ammortizzare gestione caratteristica (Sterilizzati)	€.	1,684,000	1,706,459	22,459	(1,124)	1,684,000	0	0	3,000	74,106	94,689
10208020050010	1.10.20.80.020.050.00.000	A.II.8.b.9) F.do amm. Altri beni materiali da ammortizzare gestione non caratteristica (Non sterilizzati)	€.	0	0	0	0	0	0	0	0	0	0
10208020050020	1.10.20.80.020.052.00.000	A.II.8.b.10) F.do amm. Altri beni materiali da ammortizzare gestione non caratteristica (Sterilizzati)	€.	0	0	0	0	0	0	0	0	0	0
10208020060010	1.10.20.80.020.060.00.000	A.II.8.b.11) F.do amm. Altri beni (Non sterilizzati)	€.	0	0	0	0	0	0	0	0	0	0
10208020060020	1.10.20.80.020.062.00.000	A.II.8.b.12) F.do amm. Altri beni (Sterilizzati)	€.	0	0	0	0	0	0	0	0	0	0

Sono da comprendere in questa voce anche le attrezzature generiche.

				Valore netto al 31/12/2018	Valore netto al 31/12/2019	Variazione																
10209000000000	1.10.20.90.000.000.00.000	**A.II.9 Immobilizzazioni in corso ed acconti**	€.	**6,870,000**	**10,025,771**	*3,155,771*	**31,329**	**6,870,000**	**0**	**0**	**0**	**0**	**0**	**0**	**0**	**0**	**3,311,828**	**0**	**0**	**187,386**

COD_COGE_NI	COD_COGE_NI_OLD	Descrizione		Valore netto al 31/12/2018	Valore netto al 31/12/2019	Variazione	Adeguamento valori a migliaia di euro (+/-)	Costo storico al 31/12/2018	Giroconti per riclassifica saldi di apertura su nuovi conti SP (+/-)	Rivalutazione monetaria es. preced.	Svalutazioni es. preced.	Ulteriori trasferimenti / aggiornamenti LR23/2015	Giroconti (+/-)	Rivalutazione monetaria dell'esercizio	Rivalutazione economica dell'esercizio	Svalutazione dell'esercizio	Capitalizzazioni dell'esercizio	Manutenzioni incrementatiive	Interessi capitalizzati dell'esercizio	Valore definitivo (*) cespite completato
10209010000000	1.10.20.90.010.000.00.000	A.II.9.1) Immobilizzazioni materiali in corso di esecuzione	€.	0	0	0	0	0	0	0	0	0	0	0	0	0	0	0	0	0
10209020000000	1.10.20.90.020.000.00.000	A.II.9.2) Fornitori conto anticipi per acquisto immobilizzazioni materiali	€.	6,870,000	10,025,771	3,155,771	31,329	6,870,000	0	0	0	0	0	0	0	0	3,311,828	0	0	187,386
10209030000000	1.10.20.90.030.000.00.000	A.II.9.3) Altre immobilizzazioni in corso	€.	0	0	0	0	0	0	0	0	0	0	0	0	0	0	0	0	0

(*) Il valore definitivo del cespite completato è pari al totale delle capitalizzazioni effettuate ed ha contropartita (in Dare) nella rispettiva voce di bilancio in cui va indicato il cespite finito.

				Valore netto al 31/12/2018	Valore netto al 31/12/2019	Variazione							
10210000000000	1.10.20.98.000.000.00.000	**A.II.10 F.do Svalutazione immobilizzazioni materiali**	€.	**0**	**0**	***0***					**0**		
10210010000000	1.10.20.98.010.000.00.000	**A.II.10.a) F.do Svalutazione Terreni**	€.	**0**	**0**	***0***	**0**	**0**	**0**	**0**	**0**	**0**	**0**

COD_COGE_NI	COD_COGE_NI_OLD	Descrizione		Valore netto al 31/12/2018	Valore netto al 31/12/2019	Variazione	Adeguamento valori a migliaia di euro (+/-)	Fondo svalutazione 31/12/2018	Giroconti per riclassifica saldi di apertura su nuovi conti SP (+/-)	Ulteriori trasferimenti / aggiornamenti LR23/2015	Giroconti (+/-)	Utilizzo Fondo (storno fondo svalutazioni)	Svalutazioni dell'esercizio
10210010010010	1.10.20.98.010.010.00.000	A.II.10.a.1) F.do Svalutazione Terreni Disponibili (Non sterilizzati)	€.	0	0	0	0	0	0	0	0	0	0
10210010010020	1.10.20.98.010.012.00.000	A.II.10.a.2) F.do Svalutazione Terreni Disponibili (sterilizzati)	€.	0	0	0	0	0	0	0	0	0	0
10210010020010	1.10.20.98.010.020.00.000	A.II.10.a.3) F.do Svalutazione Terreni Indisponibili (Non sterilizzati)	€.	0	0	0	0	0	0	0	0	0	0
10210010020020	1.10.20.98.010.022.00.000	A.II.10.a.4) F.do Svalutazione Terreni Indisponibili (sterilizzati)	€.	0	0	0	0	0	0	0	0	0	0

10210020000000	1.10.20.98.020.000.00.000	**A.II.10.b) F.do Svalutazione Fabbricati**	€.	**0**	**0**	***0***	**0**	**0**	**0**	**0**	**0**	**0**	**0**

COD_COGE_NI	COD_COGE_NI_OLD	Descrizione		Valore netto al 31/12/2018	Valore netto al 31/12/2019	Variazione	Adeguamento valori a migliaia di euro (+/-)	Fondo svalutazione 31/12/2018	Giroconti per riclassifica saldi di apertura su nuovi conti SP (+/-)	Ulteriori trasferimenti / aggiornamenti LR23/2015	Giroconti (+/-)	Utilizzo Fondo (storno fondo svalutazioni)	Svalutazioni dell'esercizio
10210020010010	1.10.20.98.020.010.00.000	A.II.10.b.1) F.do Svalutazione Fabbricati Disponibili (Non sterilizzati)	€.	0	0	0	0	0	0	0	0	0	0
10210020010020	1.10.20.98.020.012.00.000	A.II.10.b.2) F.do Svalutazione Fabbricati Disponibili (Sterilizzati)	€.	0	0	0	0	0	0	0	0	0	0
10210020020010	1.10.20.98.020.020.00.000	A.II.10.b.3) F.do Svalutazione Fabbricati Indisponibili (Non sterilizzati)	€.	0	0	0	0	0	0	0	0	0	0
10210020020020	1.10.20.98.020.022.00.000	A.II.10.b.4) F.do Svalutazione Fabbricati Indisponibili (sterilizzati)	€.	0	0	0	0	0	0	0	0	0	0

10210030000000	1.10.20.98.030.000.00.000	**A.II.10.c) F.do Svalutazione Impianti e macchinari**	€.	**0**	**0**	***0***	**0**	**0**	**0**	**0**	**0**	**0**	**0**

COD_COGE_NI	COD_COGE_NI_OLD	Descrizione		Valore netto al 31/12/2018	Valore netto al 31/12/2019	Variazione	Adeguamento valori a migliaia di euro (+/-)	Fondo svalutazione 31/12/2018	Giroconti per riclassifica saldi di apertura su nuovi conti SP (+/-)	Ulteriori trasferimenti / aggiornamenti LR23/2015	Giroconti (+/-)	Utilizzo Fondo (storno fondo svalutazioni)	Svalutazioni dell'esercizio
10210030010000	1.10.20.98.030.010.00.000	A.II.10.c.1) F.do Svalutazione Impianti e macchinari (Non sterilizzati)	€.	0	0	0	0	0	0	0	0	0	0
10210030020000	1.10.20.98.030.012.00.000	A.II.10.c.2) F.do Svalutazione Impianti e macchinari (sterilizzati)	€.	0	0	0	0	0	0	0	0	0	0

10210040000000	1.10.20.98.040.000.00.000	**A.II.10.d) F.do Svalutazione Attrezzature sanitarie e scientifiche**	€.	**0**	**0**	***0***	**0**	**0**	**0**	**0**	**0**	**0**	**0**

COD_COGE_NI	COD_COGE_NI_OLD	Descrizione		Valore netto al 31/12/2018	Valore netto al 31/12/2019	Variazione	Adeguamento valori a migliaia di euro (+/-)	Fondo svalutazione 31/12/2018	Giroconti per riclassifica saldi di apertura su nuovi conti SP (+/-)	Ulteriori trasferimenti / aggiornamenti LR23/2015	Giroconti (+/-)	Utilizzo Fondo (storno fondo svalutazioni)	Svalutazioni dell'esercizio
10210040010010	1.10.20.98.040.010.00.000	A.II.10.d.1) F.do Svalutazione Attrezz. Sanitarie e scientifiche (Non sterilizzati)	€.	0	0	0	0	0	0	0	0	0	0
10210040010020	1.10.20.98.040.012.00.000	A.II.10.d.2) F.do Svalutazione Attrezz. Sanitarie e scientifiche (Sterilizzati)	€.	0	0	0	0	0	0	0	0	0	0
10210040020010	1.10.20.98.040.020.00.000	A.II.10.d.3) F.do Svalutazione Beni per assistenza protesica (Non sterilizzati)	€.	0	0	0	0	0	0	0	0	0	0
10210040020020	1.10.20.98.040.022.00.000	A.II.10.d.4) F.do Svalutazione Beni per assistenza protesica (Sterilizzati)	€.	0	0	0	0	0	0	0	0	0	0

10210050000000	1.10.20.98.050.000.00.000	**A.II.10.e) F.do Svalutazione Mobili e arredi**	€.	**0**	**0**	***0***	**0**	**0**	**0**	**0**	**0**	**0**	**0**

COD_COGE_NI	COD_COGE_NI_OLD	Descrizione		Valore netto al 31/12/2018	Valore netto al 31/12/2019	Variazione	Adeguamento valori a migliaia di euro (+/-)	Fondo svalutazione 31/12/2018	Giroconti per riclassifica saldi di apertura su nuovi conti SP (+/-)	Ulteriori trasferimenti / aggiornamenti LR23/2015	Giroconti (+/-)	Utilizzo Fondo (storno fondo svalutazioni)	Svalutazioni dell'esercizio
10210050010000	1.10.20.98.050.010.00.000	A.II.10.e.1) F.do Svalutazione Mobili e arredi (Non sterilizzati)	€.	0	0	0	0	0	0	0	0	0	0
10210050020000	1.10.20.98.050.012.00.000	A.II.10.e.2) F.do Svalutazione Mobili e arredi (sterilizzati)	€.	0	0	0	0	0	0	0	0	0	0

10210060000000	1.10.20.98.060.000.00.000	**A.II.10.f) F.do Svalutazione Automezzi**	€.	**0**	**0**	***0***	**0**	**0**	**0**	**0**	**0**	**0**	**0**

COD_COGE_NI	COD_COGE_NI_OLD	Descrizione		Valore netto al 31/12/2018	Valore netto al 31/12/2019	Variazione	Adeguamento valori a migliaia di euro (+/-)	Fondo svalutazione 31/12/2018	Giroconti per riclassifica saldi di apertura su nuovi conti SP (+/-)	Ulteriori trasferimenti / aggiornamenti LR23/2015	Giroconti (+/-)	Utilizzo Fondo (storno fondo svalutazioni)	Svalutazioni dell'esercizio
10210060010000	1.10.20.98.060.010.00.000	A.II.10.f.1) F.do Svalutazione Automezzi (Non sterilizzati)	€.	0	0	0	0	0	0	0	0	0	0
10210060020000	1.10.20.98.060.012.00.000	A.II.10.f.2) F.do Svalutazione Automezzi (sterilizzati)	€.	0	0	0	0	0	0	0	0	0	0

10210070000000	1.10.20.98.070.000.00.000	**A.II.10.g) F.do Svalutazione Oggetti d'arte**	€.	**0**	**0**	***0***	**0**	**0**	**0**	**0**	**0**	**0**	**0**

COD_COGE_NI	COD_COGE_NI_OLD	Descrizione		Valore netto al 31/12/2018	Valore netto al 31/12/2019	Variazione	Adeguamento valori a migliaia di euro (+/-)	Fondo svalutazione 31/12/2018	Giroconti per riclassifica saldi di apertura su nuovi conti SP (+/-)	Ulteriori trasferimenti / aggiornamenti LR23/2015	Giroconti (+/-)	Utilizzo Fondo (storno fondo svalutazioni)	Svalutazioni dell'esercizio
10210070010000	1.10.20.98.070.010.00.000	A.II.10.g.1) F.do Svalutazione Oggetti d'arte	€.	0	0	0	0	0	0	0	0	0	0

10210080000000	1.10.20.98.080.000.00.000	**A.II.10.h) F.do Svalutazione Altre immobil. Materiali**	€.	**0**	**0**	***0***	**0**	**0**	**0**	**0**	**0**	**0**	**0**

COD_COGE_NI	COD_COGE_NI_OLD	Descrizione		Valore netto al 31/12/2018	Valore netto al 31/12/2019	Variazione	Adeguamento valori a migliaia di euro (+/-)	Fondo svalutazione 31/12/2018	Giroconti per riclassifica saldi di apertura su nuovi conti SP (+/-)	Ulteriori trasferimenti / aggiornamenti LR23/2015	Giroconti (+/-)	Utilizzo Fondo (storno fondo svalutazioni)	Svalutazioni dell'esercizio
10210080010000	1.10.20.98.080.010.00.000	A.II.10.h.1) F.do Svalutazione Altre immobil. materiali (Non sterilizzati)	€.	0	0	0	0	0	0	0	0	0	0
10210080020000	1.10.20.98.080.012.00.000	A.II.10.h.2) F.do Svalutazione Altre immobil. materiali (sterilizzati)	€.	0	0	0	0	0	0	0	0	0	0

				Valore netto al 31/12/2018	Valore netto al 31/12/2019	Variazione
10300000000000	1.10.30.00.000.000.00.000	**A.III. Immobilizzazioni finanziarie.**	€.	**0**	**0**	***0***

10301000000000	1.10.30.10.000.000.00.000	**A.III.1 Crediti Finanziari**	€.	**0**	**0**	***0***	**0**	**0**	**0**	**0**	**0**	**0**	**0**	**0**	**0**	**0**	**0**	**0**	**0**	**0**	**0**	**0**	**0**	**0**	**0**	**0**	**0**	**0**

									Incrementi dell'esercizio			Decrementi dell'esercizio		Decrementi dell'esercizio							VALORE NOMINALE DEI CREDITI AL 31/12/2019 PER ANNO DI FORMAZIONE					VALORE NETTO DEI CREDITI AL 31/12/2019 PER SCADENZA		
COD_COGE_NI	COD_COGE_NI_OLD	Descrizione		Valore netto al 31/12/2018	Valore netto al 31/12/2019	Variazione	Adeguamento valori a migliaia di euro (+/-)	Valore iniziale LORDO al 31/12/2018	Giroconti per riclassifica saldi di apertura su nuovi conti SP (+/-)	Giroconti crediti es. preced. (riclassific. e rettifiche)(+/-)	Incrementi dell'esercizio	Decrementi per valori sorti in es. precedenti	Ulteriori trasferimenti / aggiornamenti LR23/2015	Decrementi per valori sorti nell'esercizio	Valore finale LORDO al 31/12/2019	Fondo svalutazione crediti al 31/12/2018	Adeguamento valori fondo a migliaia di euro (+/-)	Utilizzo del fondo	Accantonamento al fondo	Fondo svalutazione crediti al 31/12/2019	Anno X-4 e precedenti	Anno X-3	Anno X-2	Anno X-1	Anno X	Entro 12 mesi	Tra 1 e 5 anni	Oltre 5 anni
10301010000000	1.10.30.10.010.000.00.000	A.III.1.a) Crediti finanziari v/Stato	€.	0	0	0	0	0	0	0	0	0	0	0	0	0	0	0	0	0	0	0	0	0	0	0	0	0
10301020000000	1.10.30.10.020.000.00.000	A.III.1.b) Crediti finanziari v/Regione	€.	0	0	0	0	0	0	0	0	0	0	0	0	0	0	0	0	0	0	0	0	0	0	0	0	0
10301030000000	1.10.30.10.030.000.00.000	A.III.1.c) Crediti finanziari v/Partecipate	€.	0	0	0	0	0	0	0	0	0	0	0	0	0	0	0	0	0	0	0	0	0	0	0	0	0
10301040000000	1.10.30.10.040.000.00.000	A.III.1.d) Crediti finanziari v/Altri	€.	0	0	0	0	0	0	0	0	0	0	0	0	0	0	0	0	0	0	0	0	0	0	0	0	0

10302000000000	1.10.30.20.000.000.00.000	**A.III.2 Titoli**	€.	**0**	**0**	***0***	**0**	**0**	**0**	**0**	**0**	**0**	**0**	**0**	**0**	**0**	**0**	**0**	**0**
10302010000000	1.10.30.20.010.000.00.000	**A.III.2.a) Partecipazioni**	€.	**0**	**0**	***0***	**0**	**0**	**0**	**0**	**0**	**0**	**0**	**0**	**0**	**0**	**0**	**0**	**0**

COD_COGE_NI	COD_COGE_NI_OLD	Descrizione		Valore netto al 31/12/2018	Valore netto al 31/12/2019	Variazione	Adeguamento valori a migliaia di euro (+/-)	Costo storico al 31/12/2018	Giroconti per riclassifica saldi di apertura su nuovi conti SP (+/-)	Rivalutazione es. preced.	Svalutazioni es. preced.	Valore iniziale	Ulteriori trasferimenti / aggiornamenti LR23/2015	Giroconti (+/-)	Rivalutazione dell'esercizio	Svalutazione dell'esercizio	Acquisizioni dell'esercizio e conferimenti	Cessioni d'esercizio (valore contabile netto)	Valore contabile
10302010010000	1.10.30.20.010.010.00.000	A.III.2.a.1) Partecipazioni in imprese controllate	€.	0	0	0	0	0	0	0	0	0	0	0	0	0	0	0	0
10302010020000	1.10.30.20.010.015.00.000	A.III.2.a.2) Partecipazioni in imprese collegate	€.	0	0	0	0	0	0	0	0	0	0	0	0	0	0	0	0
10302010030000	1.10.30.20.010.020.00.000	A.III.2.a.3) Partecipazioni in altre imprese	€.	0	0	0	0	0	0	0	0	0	0	0	0	0	0	0	0

R.L. C.R.I.B.A.

Per Input vedi tabelle foglio Dettaglio_SP-San (Riga C134)

COD_COGE_NI	COD_COGE_NI_OLD	Descrizione		Valore netto al 31/12/2018	Valore netto al 31/12/2019	Variazione	Adeguamento valori a migliaia di euro (+/-)	Costo storico al 31/12/2018	Giroconti per riclassifica saldi di apertura su nuovi conti SP (+/-)	Rivalutazione es. preced.	Svalutazioni es. preced.	Valore iniziale	Ulteriori trasferimenti / aggiornamenti LR23/2015	Giroconti (+/-)	Rivalutazione dell'esercizio	Svalutazione dell'esercizio	Acquisizioni dell'esercizio e conferimenti	Cessioni d'esercizio (valore contabile netto)	Valore contabile
10302020000000	1.10.30.20.020.000.00.000	**A.III.2.b) Altri Titoli**	€.	0	0	0	0	0	0	0	0	0	0	0	0	0	0	0	0
10302020010000	1.10.30.20.020.010.00.000	A.III.2.b.1) Titoli di Stato	€.	0	0	0	0	0	0	0	0	0	0	0	0	0	0	0	0
10302020020000	1.10.30.20.020.020.00.000	A.III.2.b.2) Altre Obbligazioni	€.	0	0	0	0	0	0	0	0	0	0	0	0	0	0	0	0
10302020030000	1.10.30.20.020.030.00.000	A.III.2.b.3) Titoli azionari quotati in Borsa	€.	0	0	0	0	0	0	0	0	0	0	0	0	0	0	0	0
10302020040000	1.10.30.20.020.040.00.000	A.III.2.b.4) Titoli diversi	€.	0	0	0	0	0	0	0	0	0	0	0	0	0	0	0	0

COD_COGE_NI	COD_COGE_NI_OLD	Descrizione		Valore netto al 31/12/2018	Valore netto al 31/12/2019	Variazione
20000000000000	1.20.00.00.000.000.00.000	**B) ATTIVO CIRCOLANTE.**	€.	65,347,000	66,937,208	1,590,208
20100000000000	1.20.10.00.000.000.00.000	**B.I. Rimanenze**	€.	4,516,000	4,003,467	(512,533)

COD_COGE_NI	COD_COGE_NI_OLD	Descrizione		Valore netto al 31/12/2018	Valore netto al 31/12/2019	Variazione	Adeguamento valori a migliaia di euro (+/-)	Rimanenze iniziali (al netto F.do Svalut. Magazzino)	Giroconti per riclassifica saldi di apertura su nuovi conti SP (+/-)	Giroconti e Riclassificazioni (+/-)	Acquisti d'esercizio	Utilizzi / Decrementi del F.do Svalutazione Magazzino	Ulteriori trasferimenti / aggiornamenti LR23/2015	Incrementi del F.do Svalutazione Magazzino	Consumi d'esercizio	Rimanenze finali (al netto F.do Svalut. Magazzino)	di cui Rim. Fin. presso terzi per distribuzione per nome e per conto	di cui Rim. Finali di reparto
20101000000000	1.20.10.10.000.000.00.000	**B.I.1 Rimanenze di materiale sanitario**	€.	4,109,000	3,641,180	(467,820)	1,185	4,109,000	0	0	42,719,403	0	0	0	43,188,408	3,641,180	0	2,495,346
20101010010000	1.20.10.10.010.010.01.000	B.I.1.a) Farmaceutici: Specialità Medicinali (File F compreso HCV)	€.					0										
20101010010010	1.20.10.10.010.010.01.050	B.I.1.b) Farmaceutici: Specialità Medicinali (File F escluso HCV)	€.	222,000	106,801	(115,199)	(502)	222,000	0	0	10,743,141	0	0	0	10,857,838	106,801	0	0
20101010010020	1.20.10.10.010.010.01.070	B.I.1.c) Farmaceutici: Specialità Medicinali (HCV)	€.	56,000	99,490	43,490	396	56,000	0	0	1,795,881	0	0	0	1,752,787	99,490	0	0
20101010010030	1.20.10.10.010.010.02.000	B.I.1.d) Farmaceutici: Specialità Medicinali (altro: farmaci ospedalieri)	€.	816,000	714,271	(101,729)	(1,303)	816,000	0	0	3,528,938	0	0	0	3,629,364	714,271	0	425,646
20101010010040	1.20.10.10.010.020.00.000	B.I.1.e) Farmaceutici: Specialità Medicinali (Doppio Canale ex Nota CUF 37)	€.	164,000	251,524	87,524	1,552	164,000	0	0	4,141,862	0	0	0	4,055,890	251,524	0	0
20101010010050	1.20.10.10.010.030.00.000	B.I.1.f) Farmaceutici: Specialità Medicinali (Primo Ciclo terapeutico D.G.R. 10246/02)	€.	0	0	0	0	0	0	0	6,734	0	0	0	6,734	0	0	0
20101010010060	1.20.10.10.010.810.00.000	B.I.1.g) Farmaceutici: Specialità Medicinali da Asl/Ao/Fondazioni della Regione	€.	0	0	0	0	0	0	0	0	0	0	0	0	0	0	0
20101010010070	1.20.10.10.010.820.00.000	B.I.1.h) Farmaceutici: Specialità Medicinali (Doppio Canale ex Nota CUF 37) da Asl/Ao/Fondazioni della Regione	€.	0	0	0	0	0	0	0	0	0	0	0	0	0	0	0
20101010010080	1.20.10.10.020.010.00.000	B.I.1.i) Farmaceutici: Ossigeno	€.	19,000	35,079	16,079	(32)	19,000	0	0	294,842	0	0	0	278,731	35,079	0	26,864
20101010010090	1.20.10.10.020.020.00.000	B.I.1.l) Farmaceutici: Ossigeno (Doppio Canale)	€.	0	0	0	0	0	0	0	324,803	0	0	0	324,803	0	0	0
20101010010100	1.20.10.10.020.810.00.000	B.I.1.m) Farmaceutici: Ossigeno da Asl/Ao/Fondazioni della Regione	€.	0	0	0	0	0	0	0	0	0	0	0	0	0	0	0
20101010010110	1.20.10.10.020.820.00.000	B.I.1.n) Farmaceutici: Ossigeno (Doppio Canale) da Asl/Ao/Fondazioni della Regione	€.	0	0	0	0	0	0	0	0	0	0	0	0	0	0	0
20101010010120	1.20.10.10.025.010.00.000	B.I.1.o) Farmaceutici: Specialità Medicinali SENZA AIC	€.	5,000	6,184	1,184	825	5,000	0	0	31,893	0	0	0	31,534	6,184	0	2,459
20101010010130	1.20.10.10.025.020.00.000	B.I.1.p) Farmaceutici: Galenici e altri medicinali SENZA AIC	€.	14,000	38,976	24,976	2,605	14,000	0	0	79,845	0	0	0	57,474	38,976	0	32,842
20101010010140	1.20.10.10.025.030.00.000	B.I.1.q) Farmaceutici: Ossigeno e gas medicali SENZA AIC	€.	0	2,468	2,468	746	0	0	0	12,946	0	0	0	11,224	2,468	0	150
20101010010150	1.20.10.10.030.010.00.000	B.I.1.r) Emoderivati	€.	0	0	0	0	0	0	0	0	0	0	0	0	0	0	0
20101010010160	1.20.10.10.030.012.00.000	B.I.1.s) Emoderivati da Privati [SOLAMENTE OVE GESTITI NELL'AMBITO DEL CONSORZIO INTERREGIONALE]	€.	0	0	0	0	0	0	0	0	0	0	0	0	0	0	0
20101010010170	1.20.10.10.030.020.00.000	B.I.1.t) Emoderivati (Doppio Canale ex Nota CUF 37)	€.	0	0	0	0	0	0	0	0	0	0	0	0	0	0	0
20101010010180	1.20.10.10.030.810.00.000	B.I.1.u) Emoderivati da Asl/Ao/Fondazioni della Regione [ESCLUSI EMODERIVATI GESTITI VIA CONSORZIO INTERREGIONALE]	€.	0	0	0	0	0	0	0	0	0	0	0	0	0	0	0
20101010010190	1.20.10.10.030.812.00.000	B.I.1.v) Emoderivati da Asl/Ao/Fondazioni della Regione [SOLAMENTE OVE GESTITI NELL'AMBITO DEL CONSORZIO INTERREGIONALE]	€.	0	0	0	0	0	0	0	0	0	0	0	0	0	0	0
20101010010200	1.20.10.10.030.815.00.000	B.I.1.z) Emoderivati da Az. Pubbliche ExtraRegione [SOLAMENTE OVE GESTITI NELL'AMBITO DEL CONSORZIO INTERREGIONALE]	€.	0	0	0	0	0	0	0	0	0	0	0	0	0	0	0
20101010010210	1.20.10.10.030.820.00.000	B.I.1.aa) Emoderivati (Doppio Canale ex Nota CUF 37) da Asl/Ao/Fondazioni della Regione	€.	0	0	0	0	0	0	0	0	0	0	0	0	0	0	0
20101010010220	1.20.10.10.030.900.00.000	B.I.1.ab) Emoderivati di produzione regionale	€.	0	0	0	0	0	0	0	0	0	0	0	0	0	0	0
20101010040010	1.20.10.10.040.010.00.000	B.I.1.ac) Prodotti dietetici	€.	28,000	7,178	(20,822)	1,197	28,000	0	0	235,192	0	0	0	257,211	7,178	0	1,556
20101010030010	1.20.10.10.050.010.00.000	B.I.1.ad) Dispositivi medico diagnostici in vitro: Materiali diagnostici - Cnd: W	€.	688,000	509,686	(178,314)	338	688,000	0	0	4,225,550	0	0	0	4,404,202	509,686	0	500,689
20101010030020	1.20.10.10.050.020.00.000	B.I.1.ae) Dispositivi medici: Materiali diagnostici (materiale per apparecchiature sanitarie e relativi componenti) Cnd: Z	€.	183,000	150,335	(32,665)	(1,271)	183,000	0	0	550,782	0	0	0	582,176	150,335	0	144,005
20101010060010	1.20.10.10.050.030.00.000	B.I.1.af) Prodotti chimici: Materiali diagnostici (senza Cnd)	€.	23,000	24,691	1,691	392	23,000	0	0	139,724	0	0	0	138,425	24,691	0	21,365
20101010030030	1.20.10.10.060.010.00.000	B.I.1.ag) Dispositivi medici: Presidi chirurgici e materiali sanitari - Cnd: A; B; D; G; H; K; L; M; N; Q; R; S; T; U; V; Y	€.	916,000	831,527	(84,473)	(2,162)	916,000	0	0	6,457,493	0	0	0	6,539,804	831,527	0	641,707
20101010030040	1.20.10.10.060.020.00.000	B.I.1.ah) Dispositivi per appar. Cardiocircolatorio Cnd: C	€.	263,000	217,536	(45,464)	(653)	263,000	0	0	1,320,600	0	0	0	1,365,411	217,536	0	199,727
20101010030050	1.20.10.10.060.030.00.000	B.I.1.ai) Dispositivi medici con repertorio e senza CND (tipo 2, kit)	€.	30,000	49,189	19,189	557	30,000	0	0	221,826	0	0	0	203,194	49,189	0	34,579
20101010030060	1.20.10.10.060.040.00.000	B.I.1.al) Dispositivi medici non registrati in Italia (senza repertorio e con CND assimilabile)	€.	0	0	0	0	0	0	0	0	0	0	0	0	0	0	0
20101010070020	1.20.10.10.070.010.00.000	B.I.1.am) Materiale chirurgico e prodotti per uso veterinario	€.	0	0	0	0	0	0	0	0	0	0	0	0	0	0	0
20101010030070	1.20.10.10.080.010.00.000	B.I.1.an) Materiali protesici (c.d. protesica "Maggiore") [compilazione ASL] - Cnd: Y	€.	0	0	0	0	0	0	0	0	0	0	0	0	0	0	0
20101010030080	1.20.10.10.080.020.00.000	B.I.1.ap) Materiali protesici (c.d. protesica "Minore") [compilazione ASL] - Cnd: T04	€.	0	0	0	0	0	0	0	0	0	0	0	0	0	0	0
20101010030090	1.20.10.10.080.030.00.000	B.I.1.aq) Dispositivi medici impiantabili attivi: Materiali protesici (endoprotesi) [compilazione AO-Irccs] - Cnd: J	€.	0	1,427	1,427	900	0	0	0	1,120,890	0	0	0	1,120,363	1,427	0	1,427
20101010030100	1.20.10.10.080.040.00.000	B.I.1.ar) Dispositivi medici: Materiali protesici (endoprotesi non attive) [compilazione AO-Irccs] - Cnd: P	€.	55,000	81,084	26,084	507	55,000	0	0	2,418,811	0	0	0	2,393,234	81,084	0	76,843
20101010030110	1.20.10.10.090.010.00.000	B.I.1.as) Dispositivi medici: Materiali per emodialisi - Cnd: F	€.	139,000	103,938	(35,062)	(408)	139,000	0	0	626,095	0	0	0	660,749	103,938	0	20,763
20101010050010	1.20.10.10.100.010.00.000	B.I.1.at) Materiali per la profilassi igienico-sanitari: sieri	€.	0	0	0	0	0	0	0	0	0	0	0	0	0	0	0
20101010050020	1.20.10.10.100.020.00.000	B.I.1.au) Materiali per la profilassi igienico-sanitari: vaccini	€.	400,000	362,810	(37,190)	149	400,000	0	0	2,527,198	0	0	0	2,564,537	362,810	0	350,756
20101010070010	1.20.10.10.120.010.00.000	B.I.1.av) Prodotti farmaceutici per uso veterinario	€.	0	0	0	0	0	0	0	0	0	0	0	0	0	0	0
20101010020010	1.20.10.10.130.010.00.000	B.I.1.az) Sangue ed emocomponenti	€.	40,000	0	(40,000)	(2,727)	40,000	0	0	387,785	0	0	0	425,058	0	0	0
20101010020020	1.20.10.10.130.800.00.000	B.I.1.ba) Sangue ed emocomponenti acquistati Extraregione	€.	0	0	0	0	0	0	0	0	0	0	0	0	0	0	0
20101010020030	1.20.10.10.130.810.00.000	B.I.1.bb) Sangue ed emocomponenti da Asl/Ao/Fondazioni della Regione	€.	0	0	0	0	0	0	0	1,178,025	0	0	0	1,178,025	0	0	0
20101010080010	1.20.10.10.800.010.00.000	B.I.1.bc) Altri beni e prodotti sanitari (PRODOTTI SENZA REPERTORIO E/O CND)	€.	48,000	46,986	(1,014)	79	48,000	0	0	337,797	0	0	0	338,890	46,986	0	13,968
20101010080020	1.20.10.10.800.810.00.000	B.I.1.bd) Altri beni e prodotti sanitari (escluso Specialità medicinali, ossigeno, emoderivati e sangue) da Asl/Ao/Fondazioni della Regione	€.	0	0	0	0	0	0	0	10,750	0	0	0	10,750	0	0	0
20101010090000	1.20.10.10.900.010.00.000	**B.I.1.i) Acconti su forniture materiale sanitario**	€.	0	0	0		0								0		

COD_COGE_NI	COD_COGE_NI_OLD	Descrizione		Valore netto al 31/12/2018	Valore netto al 31/12/2019	Variazione	Adeguamento valori a migliaia di euro (+/-)	Rimanenze iniziali (al netto Fdo Svalut. Magazzino)	Giroconti per riclassifica saldi di apertura su nuovi conti SP (+/-)	Giroconti e Riclassificazioni (+/-)	Acquisti d'esercizio	Utilizzi / Decrementi del F.do Svalutazione Magazzino	Ulteriori trasferimenti / aggiornamenti LR23/2015	Incrementi del F.do Svalutazione Magazzino	Consumi d'esercizio	Rimanenze finali (al netto F.do Svalut. Magazzino)	di cui Rim. Fin. presso terzi per distribuzione per nome e per conto	di cui Rim. Finali di reparto
20102000000000	1.20.10.20.000.000.00.000	**B.I.2 Rimanenze di materiale non sanitario**	€.	407,000	362,287	(44,713)	87	407,000	0	0		0	0	0	3,710,672	362,287	0	0
20102010000000	1.20.10.20.020.010.00.000	B.I.2.a) Prodotti alimentari	€.	2,000	1,766	(234)	(160)	2,000	0	0	1,162,957	0	0	0	1,163,031	1,766	0	0
20102020000000	1.20.10.20.020.020.00.000	B.I.2.b) Materiale di guardaroba, di pulizia e di convivenza in genere	€.	216,000	206,230	(9,770)	3,223	216,000	0	0	620,361	0	0	0	633,354	206,230	0	0
20102030010000	1.20.10.20.020.030.00.000	B.I.2.c) Carburanti e lubrificanti	€.	0	0	0	0	0	0	0	69,751	0	0	0	69,751	0	0	0
20102030020000	1.20.10.20.020.040.00.000	B.I.2.d) Combustibili	€.	0	0	0	0	0	0	0	744,160	0	0	0	744,160	0	0	0
20102040010000	1.20.10.20.020.050.00.000	B.I.2.e) Cancelleria e stampati	€.	110,000	90,260	(19,740)	(3,412)	110,000	0	0	316,095	0	0	0	332,423	90,260	0	0
20102040020000	1.20.10.20.020.060.00.000	B.I.2.f) Supporti informatici e materiale per EDP	€.	74,000	64,031	(9,969)	701	74,000	0	0	280,841	0	0	0	291,511	64,031	0	0
20102050010000	1.20.10.20.020.070.00.000	B.I.2.g) Materiale per manutenzioni e riparazioni immobili	€.	0	0	0	0	0	0	0	69,804	0	0	0	69,804	0	0	0
20102050020000	1.20.10.20.020.080.00.000	B.I.2.f) Materiale per manutenzioni e riparazioni mobili e macchine	€.	0	0	0	0	0	0	0	71,698	0	0	0	71,698	0	0	0
20102050030000	1.20.10.20.020.090.00.000	B.I.2.g) Materiale per manutenzioni e riparazioni attrezzature tecnico scientifico sanitarie	€.	0	0	0	0	0	0	0	0	0	0	0	0	0	0	0
20102050040000	1.20.10.20.020.100.00.000	B.I.2.h) Materiale per manutenzioni e riparazioni attrezzature tecnico economali	€.	0	0	0	0	0	0	0	0	0	0	0	0	0	0	0
20102050050000	1.20.10.20.020.110.00.000	B.I.2.i) Materiale per manutenzioni e riparazioni automezzi (sanitari e non)	€.	0	0	0	0	0	0	0	0	0	0	0	0	0	0	0
20102050060000	1.20.10.20.020.120.00.000	B.I.2.l) Materiale per manutenzioni e riparazioni - Altro	€.	5,000	0	(5,000)	(265)	5,000	0	0	315,088	0	0	0	319,823	0	0	0
20102060010000	1.20.10.20.020.130.00.000	B.I.2.m) Altri beni non sanitari	€.	0	0	0	0	0	0	0	0	0	0	0	15,117	0	0	0
20102060020000	1.20.10.20.020.140.00.000	B.I.2.n) Altri beni non sanitari da Asl/AO della Regione	€.	0	0	0	0	0	0	0	0	0	0	0	0	0	0	0
20102070000000	1.20.10.20.010.010.00.000	**B.I.2.o) Acconti su forniture materiale non sanitario**	€.	0	0	0		0								0		

COD_COGE_NI	COD_COGE_NI_OLD	Descrizione		Valore netto al 31/12/2018	Valore netto al 31/12/2019	Variazione
20200000000000	1.20.20.00.000.000.00.000	**B.II. Crediti**	€.	49,965,000	52,946,969	2,981,969

COD_COGE_NI	COD_COGE_NI_OLD	Descrizione		Valore netto al 31/12/2018	Valore netto al 31/12/2019	Variazione	Adeguamento valori a migliaia di euro (+/-)	Valore iniziale LORDO al 31/12/2018	Incrementi dell'esercizio: Giroconti per riclassifica saldi di apertura su nuovi conti SP (+/-)	Incrementi dell'esercizio: Giroconti crediti es. preced. (riclassific. e rettifiche)(+/-)	Incrementi dell'esercizio: Incrementi dell'esercizio	Decrementi dell'esercizio: Decrementi per valori sorti in es. precedenti	Ulteriori trasferimenti / aggiornamenti LR23/2015	Decrementi dell'esercizio: Decrementi per valori sorti nell'esercizio	Valore finale LORDO al 31/12/2019	Di cui Fatture da emettere	Fondo svalutazione crediti al 31/12/2018	Adeguamento valori fondo a migliaia di euro (+/-)	Utilizzo del fondo	Accantonamento o al fondo	Fondo svalutazione crediti al 31/12/2019	VALORE NOMINALE DEI CREDITI AL 31/12/2019 PER ANNO DI FORMAZIONE: Anno X-4 e precedenti	Anno X-3	Anno X-2	Anno X-1	Anno X	VALORE NETTO DEI CREDITI AL 31/12/2019 PER SCADENZA: Entro 12 mesi	Tra 1 e 5 anni	Oltre 5 anni
20201000000000	1.20.20.10.000.000.00.000	**B.II.1) Crediti v/Stato**	€.	73,000	73,582	582	582	73,000	0	0		0	0	0	73,582	0	0	0	0	0	0	73,582	0	0	0	0	73,582	0	0
20201010000000	1.20.20.10.010.000.00.000	B.II.1.a) Crediti v/Stato per spesa corrente - FSN indistinto	€.	0	0	0	0	0	0	0	0	0	0	0	0	0	0	0	0	0	0	0	0	0	0	0	0	0	0
20201020000000	1.20.20.10.015.000.00.000	B.II.1.b) Crediti v/Stato per spesa corrente - FSN vincolato	€.	0	0	0	0	0	0	0	0	0	0	0	0	0	0	0	0	0	0	0	0	0	0	0	0	0	0
20201030000000	1.20.20.10.020.000.00.000	B.II.1.c) Crediti v/Stato per mobilità attiva extraregionale	€.	0	0	0	0	0	0	0	0	0	0	0	0	0	0	0	0	0	0	0	0	0	0	0	0	0	0
20201030010000	1.20.20.10.020.010.00.000	B.II.1.c.1) Crediti v/Stato per mobilità attiva extraregionale pubblica	€.	0	0	0	0	0	0	0	0	0	0	0	0	0	0	0	0	0	0	0	0	0	0	0	0	0	0
20201030020000	1.20.20.10.020.020.00.000	B.II.1.c.2) Crediti v/Stato per mobilità attiva extraregionale privata	€.	0	0	0	0	0	0	0	0	0	0	0	0	0	0	0	0	0	0	0	0	0	0	0	0	0	0
20201040000000	1.20.20.10.025.000.00.000	B.II.1.d) Crediti v/Stato per mobilità attiva internazionale	€.	0	0	0	0	0	0	0	0	0	0	0	0	0	0	0	0	0	0	0	0	0	0	0	0	0	0
20201050000000	1.20.20.10.030.000.00.000	B.II.1.e) Crediti v/Stato per acconto quota fabbisogno sanitario regionale standard	€.	0	0	0	0	0	0	0	0	0	0	0	0	0	0	0	0	0	0	0	0	0	0	0	0	0	0
20201060000000	1.20.20.10.035.000.00.000	B.II.1.f) Crediti v/Stato per finanziamento sanitario aggiuntivo corrente	€.	0	0	0	0	0	0	0	0	0	0	0	0	0	0	0	0	0	0	0	0	0	0	0	0	0	0
20201070000000	1.20.20.10.040.000.00.000	B.II.1.g) Crediti v/Stato per spesa corrente - altro	€.	73,000	73,582	582	582	73,000	0	0	0	0	0	0	73,582	0	0	0	0	0	0	73,582	0	0	0	0	73,582	0	0
20201080000000	1.20.20.10.041.000.00.000	B.II.1.h) Crediti v/Stato per spesa corrente per STP (ex D.lgs. 286/98)	€.	0	0	0	0	0	0	0	0	0	0	0	0	0	0	0	0	0	0	0	0	0	0	0	0	0	0
20201090000000	1.20.20.10.045.000.00.000	B.II.1.i) Crediti v/Stato per finanziamenti per investimenti	€.	0	0	0	0	0	0	0	0	0	0	0	0	0	0	0	0	0	0	0	0	0	0	0	0	0	0
20201100000000	1.20.20.10.050.000.00.000	B.II.1.j) Crediti v/Stato per ricerca	€.	0	0	0	0	0	0	0	0	0	0	0	0	0	0	0	0	0	0	0	0	0	0	0	0	0	0
20201100010000	1.20.20.10.050.010.00.000	B.II.1.j.1) Crediti v/Stato per ricerca corrente - Ministero della Salute	€.	0	0	0	0	0	0	0	0	0	0	0	0	0	0	0	0	0	0	0	0	0	0	0	0	0	0
20201100020000	1.20.20.10.050.020.00.000	B.II.1.j.2) Crediti v/Stato per ricerca finalizzata - Ministero della Salute	€.	0	0	0	0	0	0	0	0	0	0	0	0	0	0	0	0	0	0	0	0	0	0	0	0	0	0
20201100030000	1.20.20.10.050.030.00.000	B.II.1.j.3) Crediti v/Stato per ricerca - altre Amministrazioni centrali	€.	0	0	0	0	0	0	0	0	0	0	0	0	0	0	0	0	0	0	0	0	0	0	0	0	0	0
20201100040000	1.20.20.10.050.040.00.000	B.II.1.j.4) Crediti v/Stato per ricerca - finanziamenti per investimenti	€.	0	0	0	0	0	0	0	0	0	0	0	0	0	0	0	0	0	0	0	0	0	0	0	0	0	0
20201110000000	1.20.20.10.090.000.00.000	B.II.1.k) Crediti v/prefetture	€.	0	0	0	0	0	0	0	0	0	0	0	0	0	0	0	0	0	0	0	0	0	0	0	0	0	0

COD_COGE_NI	COD_COGE_NI_OLD	Descrizione		Valore netto al 31/12/2018	Valore netto al 31/12/2019	Variazione	Adeguamento valori a migliaia di euro (+/-)	Valore iniziale LORDO al 31/12/2018	Incrementi dell'esercizio – Giroconti per riclassifica saldi di apertura su nuovi conti SP (+/-)	Incrementi dell'esercizio – Giroconti crediti es. preced. (riclassific. e rettifiche)(+/-)	Incrementi dell'esercizio	Decrementi dell'esercizio – Decrementi per valori sorti in es. precedenti	Ulteriori trasferimenti / aggiornamenti LR23/2015	Decrementi dell'esercizio – Decrementi per valori sorti nell'esercizio	Valore finale LORDO al 31/12/2019	Di cui Fatture da emettere	Fondo svalutazione crediti al 31/12/2018	Adeguamento valori fondo a migliaia di euro (+/-)	Utilizzo del fondo	Accantonamento al fondo	Fondo svalutazione crediti al 31/12/2019	VALORE NOMINALE DEI CREDITI AL 31/12/2019 PER ANNO DI FORMAZIONE – Anno X-4 e precedenti	Anno X-3	Anno X-2	Anno X-1	Anno X	VALORE NETTO DEI CREDITI AL 31/12/2019 PER SCADENZA – Entro 12 mesi	Tra 1 e 5 anni	Oltre 5 anni
200000000	1.20.20.20.000.000.00.000	**B.II.2) Crediti v/Regione**	€.	39,768,000	41,064,806	1,296,806	752	39,768,000	0	0		11,506,090	0	71,103,527	41,064,806	70,683	0	0	0	0	0	8,210,299	1,954,446	7,754,299	10,343,618	12,802,144	41,064,806	0	0
	1.20.20.20.010.000.00.000	B.II.2.a) Crediti v/Regione o Provincia Autonoma per spesa corrente	€.	11,608,000	12,728,736	1,120,736	62	11,608,000	0	0	77,925,228	8,137,900	0	68,666,654	12,728,736	0	0	0	0	0	0	0	1,953,370	792	1,516,000	9,258,574	12,728,736	0	0
	1.20.20.20.010.010.00.000	) Crediti v/Regione o Provincia Autonoma per spesa corrente - IRAP	€.	0	0	0	0	0	0	0	0	0	0	0	0	0	0	0	0	0	0	0	0	0	0	0	0	0	0
20202005000000	1.20.20.20.010.020.00.000	B.II.2.a.1) Crediti v/Regione o Provincia Autonoma per spesa corrente	€.	0	0	0	0	0	0	0	0	0	0	0	0	0	0	0	0	0	0	0	0	0	0	0	0	0	0
20202010010000	1.20.20.20.010.030.00.000	B.II.2.a.2) Crediti v/Regione o Provincia Autonoma per quota FSR	€.	5,736,000	6,110,978	374,978	283	5,736,000	0	0	49,087,532	4,220,283	0	44,492,554	6,110,978	0	0	0	0	0	0	0	0	0	1,516,000	4,594,978	6,110,978	0	0
20202010010010	1.20.20.20.010.030.10.000	B.II.2.a.2.1) Crediti da Regione per Quota capitaria Sanitaria	€.	0	0	0	0	0	0	0	0	0	0	0	0	0	0	0	0	0	0	0	0	0	0	0	0	0	0
20202010010020	1.20.20.20.010.030.20.000	B.II.2.a.2.2) Crediti da Regione per Quota capitaria A.S.S.I.	€.	0	0	0	0	0	0	0	0	0	0	0	0	0	0	0	0	0	0	0	0	0	0	0	0	0	0
20202010010030	1.20.20.20.010.030.30.000	B.II.2.a.2.3) Crediti da Regione per Funzioni non tariffate	€.	120,000	148,969	28,969	75	120,000	0	0	13,399,387	120,075	0	13,250,418	148,969	0	0	0	0	0	0	0	0	0	0	148,969	148,969	0	0
20202010010040	1.20.20.20.010.030.40.000	B.II.2.a.2.4) Crediti da Regione per Obiettivi di PSSR	€.	5,548,000	5,870,171	322,171	0	5,548,000	0	0	35,143,166	4,032,000	0	30,788,995	5,870,171	0	0	0	0	0	0	0	0	0	1,516,000	4,354,171	5,870,171	0	0
20202010010050	1.20.20.20.010.030.50.000	B.II.2.a.2.5) Crediti da Regione per Contributi vincolati da FSR	€.	28,000	33,836	5,836	0	28,000	0	0	247,586	28,000	0	213,750	33,836	0	0	0	0	0	0	0	0	0	0	33,836	33,836	0	0
20202010010060	1.20.20.20.010.030.60.000	B.II.2.a.2.6) Crediti da Regione per Contributi vincolati extra FSR	€.	40,000	58,002	18,002	208	40,000	0	0	297,393	40,208	0	239,391	58,002	0	0	0	0	0	0	0	0	0	0	58,002	58,002	0	0
20202010020000	1.20.20.20.010.040.00.000	B.II.2.a.3) Crediti v/Regione o Provincia Autonoma per mobilità attiva intraregionale	€.	0	0	0	0	0	0	0	0	0	0	0	0	0	0	0	0	0	0	0	0	0	0	0	0	0	0
20202010030000	1.20.20.20.010.050.00.000	B.II.2.a.4) Crediti v/Regione o Provincia Autonoma per mobilità attiva extraregionale	€.	0	0	0	0	0	0	0	0	0	0	0	0	0	0	0	0	0	0	0	0	0	0	0	0	0	0
20202010030010	1.20.20.20.010.050.10.000	B.II.2.a.4.1) Crediti v/Regione o Provincia Autonoma per mobilità attiva extraregionale A.Ospedaliere	€.	0	0	0	0	0	0	0	0	0	0	0	0	0	0	0	0	0	0	0	0	0	0	0	0	0	0
20202010030020	1.20.20.20.010.050.20.000	B.II.2.a.4.2) Crediti v/Regione o Provincia Autonoma per mobilità attiva extraregionale Fondazioni (anche pubbliche)	€.	0	0	0	0	0	0	0	0	0	0	0	0	0	0	0	0	0	0	0	0	0	0	0	0	0	0
20202010030030	1.20.20.20.010.050.30.000	B.II.2.a.4.3) Crediti v/Regione o Provincia Autonoma per mobilità attiva extraregionale a Privati	€.	0	0	0	0	0	0	0	0	0	0	0	0	0	0	0	0	0	0	0	0	0	0	0	0	0	0
20202010040000	1.20.20.20.010.060.00.000	B.II.2.a.5) Crediti v/Regione o Provincia Autonoma per acconto quota FSR	€.	0	0	0	0	0	0	0	0	0	0	0	0	0	0	0	0	0	0	0	0	0	0	0	0	0	0
20202010050000	1.20.20.20.010.070.00.000	B.II.2.a.6) Crediti v/Regione o Provincia Autonoma per finanziamento sanitario aggiuntivo corrente LEA	€.	0	0	0	0	0	0	0	0	0	0	0	0	0	0	0	0	0	0	0	0	0	0	0	0	0	0
20202010060000	1.20.20.20.010.080.00.000	B.II.2.a.7) Crediti v/Regione o Provincia Autonoma per finanziamento sanitario aggiuntivo corrente extra LEA	€.	0	0	0	0	0	0	0	0	0	0	0	0	0	0	0	0	0	0	0	0	0	0	0	0	0	0
20202010070000	1.20.20.20.010.090.00.000	B.II.2.a.8) Crediti v/Regione o Provincia Autonoma per spesa corrente - altro	€.	5,872,000	6,617,758	745,758	(221)	5,872,000	0	0	28,837,696	3,917,617	0	24,174,100	6,617,758	0	0	0	0	0	0	0	1,953,370	792	0	4,663,596	6,617,758	0	0
20202010080000	1.20.20.20.010.095.00.000	B.II.2.a.10) Crediti v/Regione o Provincia Autonoma per spesa corrente - STP (ex D.lgs. 286/98)	€.	0	0	0	0	0	0	0	0	0	0	0	0	0	0	0	0	0	0	0	0	0	0	0	0	0	0
20202010090000	1.20.20.20.010.100.00.000	B.II.2.a.11) Crediti v/Regione o Provincia Autonoma per ricerca	€.	0	0	0	0	0	0	0	0	0	0	0	0	0	0	0	0	0	0	0	0	0	0	0	0	0	0
20202010100000	1.20.20.20.010.110.00.000	B.II.2.a.12) Crediti v/Regione o Provincia Autonoma per mobilità attiva internazionale	€.	0	0	0	0	0	0	0	0	0	0	0	0	0	0	0	0	0	0	0	0	0	0	0	0	0	0
20202020000000	1.20.20.20.020.000.00.000	B.II.2.b) Crediti v/Regione o Provincia Autonoma per versamenti a patrimonio netto	€.	28,160,000	28,336,070	176,070	690	28,160,000	0	0	5,980,443	3,368,190	0	2,436,873	28,336,070	70,683	0	0	0	0	0	8,210,299	1,076	7,753,507	8,827,618	3,543,570	28,336,070	0	0
20202020010000	1.20.20.20.020.010.00.000	B.II.2.b.1) Crediti v/Regione o Provincia Autonoma per finanziamenti per investimenti	€.	28,160,000	28,336,070	176,070	690	28,160,000	0	0	5,980,443	3,368,190	0	2,436,873	28,336,070	70,683	0	0	0	0	0	8,210,299	1,076	7,753,507	8,827,618	3,543,570	28,336,070	0	0
20202020020000	1.20.20.20.020.020.00.000	B.II.2.b.2) Crediti v/Regione o Provincia Autonoma per incremento fondo dotazione	€.	0	0	0	0	0	0	0	0	0	0	0	0	0	0	0	0	0	0	0	0	0	0	0	0	0	0
20202020030000	1.20.20.20.020.030.00.000	B.II.2.b.3) Crediti v/Regione o Provincia Autonoma per ripiano perdite	€.	0	0	0	0	0	0	0	0	0	0	0	0	0	0	0	0	0	0	0	0	0	0	0	0	0	0
20202020040000	1.20.20.20.020.035.00.000	B.II.2.b.4) Crediti v/Regione o Provincia Autonoma per anticipazione ripiano disavan	€.	0	0	0	0	0	0	0	0	0	0	0	0	0	0	0	0	0	0	0	0	0	0	0	0	0	0
20202020050000	1.20.20.20.020.040.00.000	B.II.2.b.5) Crediti v/Regione per copertura debiti al 31/12/2005	€.	0	0	0	0	0	0	0	0	0	0	0	0	0	0	0	0	0	0	0	0	0	0	0	0	0	0
20202020060000	1.20.20.20.020.050.00.000	B.II.2.b.6) Crediti v/Regione o Provincia Autonoma per ricostituzione risorse da investimenti esercizi precedenti	€.	0	0	0	0	0	0	0	0	0	0	0	0	0	0	0	0	0	0	0	0	0	0	0	0	0	0
20202030000000	1.20.20.20.020.060.00.000	B.II.2.c) Crediti v/Regione o Provincia Autonoma per contributi L. 210/92	€.	0	0	0	0	0	0	0	0	0	0	0	0	0	0	0	0	0	0	0	0	0	0	0	0	0	0
20202040000000	1.20.20.20.020.070.00.000	B.II.2.d) Crediti v/Regione o Provincia Autonoma per contributi L. 210/92 – aziende sanitarie	€.	0	0	0	0	0	0	0	0	0	0	0	0	0	0	0	0	0	0	0	0	0	0	0	0	0	0
20203000000000	1.20.20.30.000.000.00.000	**B.II.3) Crediti v/Comuni**	€.	27,000	16,906	(10,094)	0	27,000	0	0	47,190	10,716	0	46,568	16,906	0	0	0	0	0	0	15,810	244	230	0	622	16,906	0	0
20204000000000	1.20.20.40.000.000.00.000	**B.II.4) Crediti v/Aziende sanitarie pubbliche**	€.	9,294,000	10,999,410	1,705,410	332	9,294,000	0	0		8,294,548	0	130,810,140	10,999,410	9,104,087	0	0	0	0	0	8,062	104	57,286	934,322	9,999,636	10,999,410	0	0
20204010000000	1.20.20.40.010.000.00.000	B.II.4.a) Crediti v/Aziende sanitarie pubbliche della Regione	€.	9,248,000	10,932,594	1,684,594	332	9,248,000	0	0	0	8,259,296	0	130,810,140	10,932,594	9,065,522	0	0	0	0	0	4,279	104	50,321	934,322	9,943,568	10,932,594	0	0
20204010010000	1.20.20.40.010.010.00.000	B.II.4.a.1) Crediti v/Aziende sanitarie pubbliche della Regione - per mobilità in compensazione	€.	794,000	794,332	332		794,000	0	0	0	0	0	0	794,332	0	0	0	0	0	0	0	0	0	794,322	10	794,332	0	0
20204010010020	1.20.20.40.010.010.11.000	B.II.4.a.1.1) Crediti da Agenzie Tutela Salute della Regione per mobilità intraregionale in compensazione	€.	794,000	794,332			794,000	0	0	0	0	0	0	794,332	0	0	0	0	0	0	0	0	0	794,322	10	794,332	0	0
20204010020000	1.20.20.40.010.020.00.000	B.II.4.a.2) Crediti v/Aziende sanitarie pubbliche della Regione - per mobilità non in compensazione	€.	0	0	0	0	0	0	0	0	0	0	0	0	0	0	0	0	0	0	0	0	0	0	0	0	0	0
20204010020020	1.20.20.40.010.020.11.000	B.II.4.a.2.1) Crediti da Agenzie Tutela Salute della Regione per mobilità non in compensazione	€.	0	0	0	0	0	0	0	0	0	0	0	0	0	0	0	0	0	0	0	0	0	0	0	0	0	0
20204010030000	1.20.20.40.010.030.00.000	B.II.4.a.3) Crediti v/Aziende sanitarie pubbliche della Regione - per altre prestazioni	€.	8,454,000	10,138,262	1,684,262	0	8,454,000	0	0	140,753,698	8,259,296	0	130,810,140	10,138,262	9,065,522	0	0	0	0	0	4,279	104	50,321	140,000	9,943,558	10,138,262	0	0
20204010030020	1.20.20.40.010.030.11.000	B.II.4.a.3.1) Crediti da Agenzie Tutela Salute della Regione	€.	7,213,000	9,092,984	1,879,984	0	7,213,000	0	0	132,879,312	7,039,861	0	123,959,467	9,092,984	8,164,081	0	0	0	0	0	0	0	33,139	140,000	8,919,845	9,092,984	0	0
20204010030040	1.20.20.40.010.030.21.000	B.II.4.a.3.2) Crediti da Aziende Socio-Sanitarie Territoriali della Regione	€.	357,000	502,111	145,111	0	357,000	0	0	5,248,163	339,870	0	4,763,182	502,111	437,233	0	0	0	0	0	0	0	17,130	0	484,981	502,111	0	0
20204010030050	1.20.20.40.010.030.30.000	B.II.4.a.3.3) Crediti da IRCCS e Fondazioni di diritto pubblico della Regione	€.	884,000	543,167	(340,833)	0	884,000	0	0	2,626,223	879,565	0	2,087,491	543,167	464,208	0	0	0	0	0	4,279	104	52	0	538,732	543,167	0	0
20204010030060	1.20.20.40.010.040.00.000	B.II.4.a.4) Crediti v/ ATS per operazioni di conferimento/scorporo LR23/2015	€.	0	0	0	0	0	0	0	0	0	0	0	0	0	0	0	0	0	0	0	0	0	0	0	0	0	0
20204010030070	1.20.20.40.010.050.00.000	B.II.4.a.5) Crediti v/ ASST per operazioni di conferimento/scorporo LR23/2015	€.	0	0	0	0	0	0	0	0	0	0	0	0	0	0	0	0	0	0	0	0	0	0	0	0	0	0
20204020000000	1.20.20.40.020.000.00.000	B.II.4.b) Acconto quota FSR da distribuire	€.	0	0	0	0	0	0	0	0	0	0	0	0	0	0	0	0	0	0	0	0	0	0	0	0	0	0
20204030000000	1.20.20.40.025.000.00.000	B.II.4.c) Crediti v/Aziende sanitarie pubbliche della Regione per anticipazione ripiano disavanzo programmato dai Piani aziendali di cui all'art. 1, comma 528, L. 208/2015	€.	0	0	0	0	0	0	0	0	0	0	0	0	0	0	0	0	0	0	0	0	0	0	0	0	0	0
20204040000000	1.20.20.40.030.000.00.000	B.II.4.d) Crediti v/Aziende sanitarie pubbliche Extraregione	€.	46,000	66,816	20,816	0	46,000	0	0	56,068	35,252	0	0	66,816	38,565	0	0	0	0	0	3,783	0	6,965	0	56,068	66,816	0	0
20204050010000	1.20.20.40.035.000.00.000	B.II.4.e) Crediti v/ATS - per Contributi da Aziende sanitarie pubbliche della Regione o Prov. Aut. (extra fondo)	€.	0	0	0	0	0	0	0	0	0	0	0	0	0	0	0	0	0	0	0	0	0	0	0	0	0	0
20204050020000	1.20.20.40.040.000.00.000	B.II.4.f) Crediti v/ASST- per Contributi da Aziende sanitarie pubbliche della Regione o Prov. Aut. (extra fondo)	€.	0	0	0	0	0	0	0	0	0	0	0	0	0	0	0	0	0	0	0	0	0	0	0	0	0	0
20204050030000	1.20.20.40.045.000.00.000	B.II.4.g) Crediti v/IRCCS - per Contributi da Aziende sanitarie pubbliche della Regione o Prov. Aut. (extra fondo)	€.	0	0	0	0	0	0	0	0	0	0	0	0	0	0	0	0	0	0	0	0	0	0	0	0	0	0
20205000000000	1.20.20.50.000.000.00.000	**B.II.5) Crediti v/Società partecipate e/o enti dipendenti dalla Regione**	€.	0	0	0	0	0	0	0	0	0	0	0	0	0	0	0	0	0	0	0	0	0	0	0	0	0	0
20205010000000	1.20.20.50.010.000.00.000	B.II.5.a) Crediti v/Enti Regionali	€.	0	0	0	0	0	0	0	0	0	0	0	0	0	0	0	0	0	0	0	0	0	0	0	0	0	0
20205010010000	1.20.20.50.010.010.00.000	B.II.5.a.1) Crediti v/Arpa	€.	0	0	0	0	0	0	0	0	0	0	0	0	0	0	0	0	0	0	0	0	0	0	0	0	0	0
20205010020000	1.20.20.50.010.020.00.000	B.II.5.a.2) Crediti v/Altri enti regionali	€.	0	0	0	0	0	0	0	0	0	0	0	0	0	0	0	0	0	0	0	0	0	0	0	0	0	0
20205020000000	1.20.20.50.020.000.00.000	B.II.5.b) Crediti v/sperimentazioni gestionali	€.	0	0	0	0	0	0	0	0	0	0	0	0	0	0	0	0	0	0	0	0	0	0	0	0	0	0
20205030000000	1.20.20.50.030.000.00.000	B.II.5.c) Crediti v/società controllate e collegate (partecipate)	€.	0	0	0	0	0	0	0	0	0	0	0	0	0	0	0	0	0	0	0	0	0	0	0	0	0	0
20206000000000	1.20.20.60.000.000.00.000	**B.II.6) Crediti v/Erario**	€.	0	0	0	0	0	0	0	0	0	0	0	0	0	0	0	0	0	0	0	0	0	0	0	0	0	0
20207000000000	1.20.20.70.000.000.00.000	**B.II.7) Crediti v/Altri**	€.	803,000	792,265	(10,735)	321	934,000	0	0	12,680,743	350,887	0	12,355,928	908,249	172,556	131,000	15,016	0	115,984	154,967	17,414	20,012	262,052	453,804	792,265	0	0	0
20207010000000	1.20.20.70.010.000.00.000	B.II.7.a) Crediti v/clienti privati	€.	0	679,969	679,969	0	0	0	0	0	0	0	0	0	0	0	0	0	0	0	0	0	0	0	0	0	0	0
20207010010000	1.20.20.70.010.100.00.000	B.II.7.a.1) Crediti verso clienti privati altro	€.	660,000	679,969	19,969	218	791,000	0	0	12,180,882	225,362	0	11,950,785	795,953	146,837	131,000	0	15,016	0	115,984	154,709	16,853	19,732	245,676	358,983	679,969	0	0
20207010020000	1.20.20.70.010.200.00.000	B.II.7.a.2) Crediti verso clienti privati per attività libero professionale	€.	0	0	0	0	0	0	0	0	0	0	0	0	0	0	0	0	0	0	0	0	0	0	0	0	0	0
20207020000000	1.20.20.70.020.000.00.000	B.II.7.b) Crediti v/gestioni liquidatorie	€.	0	0	0	0	0	0	0	0	0	0	0	0	0	0	0	0	0	0	0	0	0	0	0	0	0	0
20207030000000	1.20.20.70.030.000.00.000	B.II.7.c) Crediti v/altri soggetti pubblici	€.	143,000	112,296	(30,704)	103	143,000	0	0	499,861	125,525	0	405,143	112,296	25,719	0	0	0	0	0	258	561	280	16,376	94,821	112,296	0	0
20207040000000	1.20.20.70.040.000.00.000	B.II.7.d) Crediti v/altri soggetti pubblici per ricerca	€.	0	0	0	0	0	0	0	0	0	0	0	0	0	0	0	0	0	0	0	0	0	0	0	0	0	0
20207050000000	1.20.20.70.050.000.00.000	B.II.7.e) Altri crediti diversi	€.	0	0	0	0	0	0	0	0	0	0	0	0	0	0	0	0	0	0	0	0	0	0	0	0	0	0
20207050010000	1.20.20.70.050.010.00.000	B.II.7.e.1) Altri Crediti diversi	€.	0	0	0	0	0	0	0	0	0	0	0	0	0	0	0	0	0	0	0	0	0	0	0	0	0	0
20207050010010	1.20.20.70.050.010.10.000	B.II.7.e.1.1) Crediti v/clienti privati per anticipi mobilità attiva	€.	0	0	0	0	0	0	0	0	0	0	0	0	0	0	0	0	0	0	0	0	0	0	0	0	0	0
20207050010020	1.20.20.70.050.010.90.000	B.II.7.e.1.2) Altri Crediti diversi	€.	0	0	0	0	0	0	0	0	0	0	0	0	0	0	0	0	0	0	0	0	0	0	0	0	0	0
#N/D	1.20.20.70.050.020.00.000	B.II.7.e.2) Altri crediti diversi - V/Gestioni interne	€.	0	0	0	0	0	0	0	0	0	0	0	0	0	0	0	0	0	0	0	0	0	0	0	0	0	0
20207050010030	1.20.20.70.050.020.10.000	B.II.7.e.2.1) Crediti da Bilancio Sanitario	€.	0	0	0	0	0	0	0	0	0	0	0	0	0	0	0	0	0	0	0	0	0	0	0	0	0	0

…050010050	1.20.20.70.050.020.30.000	B.II.7.e.2.2) Crediti da Bilancio Sociale	€.	0	0	0	0	0	0	0	0	0	0	0	0	0	0	0	0	0	0	0	0	0	0	0	0	0	0
…050010060	1.20.20.70.050.020.40.000	B.II.7.e.2.3) Crediti da Bilancio Ricerca	€.	0	0	0	0	0	0	0	0	0	0	0	0	0	0	0	0	0	0	0	0	0	0	0	0	0	0
…050020000	1.20.20.70.050.030.00.000	B.II.7.e.3) Note di credito da emettere (diversi)	€.	0	0	0	0	0	0	0	0	0	0	0	0	0	0	0	0	0	0	0	0	0	0	0	0	0	0
20207060000000	1.20.20.70.060.000.00.000	B.II.7.f) Altri Crediti verso erogatori (privati accreditati e convenzionati) di prestazioni sanitarie	€.	0	0	0	0	0	0	0	0	0	0	0	0	0	0	0	0	0	0	0	0	0	0	0	0	0	0
20207060010000	1.20.20.70.060.010.00.000	B.II.7.f.1) Altri Crediti verso erogatori (privati accreditati e convenzionati) di prestazioni sanitarie	€.	0	0	0	0	0	0	0	0	0	0	0	0	0	0	0	0	0	0	0	0	0	0	0	0	0	0
20207060020000	1.20.20.70.060.020.00.000	B.II.7.f.2) Note di credito da emettere (privati accreditati e convenzionati)	€.	0	0	0	0	0	0	0	0	0	0	0	0	0	0	0	0	0	0	0	0	0	0	0	0	0	0

20300000000000	1.20.30.00.000.000.00.000	**B.III. Attività finanziarie che non costituiscono immobilizzazioni**	€.	**0**	**0**	*0*	**0**	**0**	**0**	**0**	**0**	**0**	**0**	**0**	**0**	**0**	**0**	**0**	**0**

COD_COGE_NI	COD_COGE_NI_OLD	Descrizione		Valore netto al 31/12/2018	Valore netto al 31/12/2019	Variazione	Adeguamento valori a migliaia di euro (+/-)	Costo storico al 31/12/2018	Giroconti per riclassifica saldi di apertura su nuovi conti SP (+/-)	Rivalutazione es. preced.	Svalutazioni es. preced.	Valore iniziale	Ulteriori trasferimenti / aggiornamenti LR23/2015	Giroconti (+/-)	Rivalutazione dell'esercizio	Svalutazione dell'esercizio	Acquisizioni dell'esercizio e conferimenti	Cessioni d'esercizio (valore contabile netto)	Valore contabile
20301010000000	1.20.30.10.010.000.00.000	B.III.1) Partecipazioni in imprese controllate	€.	0	0	0	0	0	0	0		0	0	0	0	0	0	0	0
20301020000000	1.20.30.10.015.000.00.000	B.III.1) Partecipazioni in imprese collegate	€.	0	0	0	0	0	0	0		0	0	0	0	0	0	0	0
20301030000000	1.20.30.10.020.000.00.000	B.III.3) Partecipazioni in altre imprese	€.	0	0	0	0	0	0	0		0	0	0	0	0	0	0	0
20302000000000	1.20.30.20.000.000.00.000	B.III.4) Altri titoli (diversi dalle partecipazioni)	€.	0	0	0	0	0	0	0		0	0	0	0	0	0	0	0
		Per Input vedi tabelle foglio Dettaglio_SP-San (Riga C220)																	

20400000000000	1.20.40.00.000.000.00.000	**B.IV. Disponibilità liquide**	€.	**10,866,000**	**9,986,772**	***(879,228)***	**(824)**	**10,866,000**	**0**	**227,467,966**	**0**	**9,986,772**

COD_COGE_NI	COD_COGE_NI_OLD	Descrizione		Valore netto al 31/12/2018	Valore netto al 31/12/2019	Variazione	Adeguamento valori a migliaia di euro (+/-)	Valore iniziale	Giroconti per riclassifica saldi di apertura su nuovi conti SP (+/-)	Decrementi dell'esercizio	Incrementi dell'esercizio	Valore finale
20401000000000	1.20.40.10.000.000.00.000	B.IV.1) Cassa	€.	5,000	0	(5,000)	560	5,000	0	14,160		0
20402000000000	1.20.40.20.000.000.00.000	B.IV.2) Istituto tesoriere	€.	0	0	0	0	0	0	0		0
20403000000000	1.20.40.25.000.000.00.000	B.IV.3) Tesoreria Unica	€.	10,852,000	9,980,065	(871,935)	263	10,852,000	0	227,331,152		9,980,065
20404000000000	1.20.40.30.000.000.00.000	B.IV.4) Conto corrente postale	€.	9,000	6,707	(2,293)	(1,647)	9,000	0	122,654		6,707

Il totale rappresenta le disponibilità liquide e l'esistenza di numerario e di valori alla data di chiusura dell'esercizio.
Per i c/c presso l'istituto tesoriere sono vietate le compensazioni, pertanto in questa voce sono stati indicati esclusivamente i c/c con saldo attivo al 31/12.

30000000000000	1.30.00.00.000.000.00.000	**C) RATEI E RISCONTI ATTIVI**	€.	**507,000**	**71,004**	(435,996)

30100000000000	1.30.10.00.000.000.00.000	**C.I Ratei attivi**	€.	**34,000**	**33,483**	*(517)*	**0**	**34,000**	**0**	**33,483**	**0**

COD_COGE_NI	COD_COGE_NI_OLD	Descrizione		Valore netto al 31/12/2018	Valore netto al 31/12/2019	Variazione	Adeguamento valori a migliaia di euro (+/-)	Valore netto al 31/12/2018	Giroconti per riclassifica saldi di apertura su nuovi conti SP (+/-)	Entro 12 mesi (2019)	Oltre 12 mesi (2019)
30101000000000	1.30.10.10.000.000.00.000	C.I.1) Ratei attivi v/terzi	€.	34,000	33,483	(517)	0	34,000	0	33,483	0
30102000000000	1.30.10.20.000.000.00.000	C.I.2) Ratei attivi v/Aziende sanitarie pubbliche della Regione	€.	0	0	0	0	0	0	0	0
30102010000000	1.30.10.20.010.000.00.000	C.I.2.1) Degenze in corso al 31/12	€.	0	0	0	0	0	0	0	0
30102030000000	1.30.10.20.030.000.00.000	C.I.2.2) Ratei attivi verso ats/asst/Fondazioni della Regione	€.	0	0	0	0	0	0	0	0
		Per Input ratei attivi v/terzi vedi tabelle foglio Dettaglio_SP-San (Riga C426)									

30200000000000	1.30.20.00.000.000.00.000	**C.II Risconti attivi**	€.	**473,000**	**37,521**	***(435,479)***	**0**	**473,000**	**0**	**37,521**	**0**

COD_COGE_NI	COD_COGE_NI_OLD	Descrizione		Valore netto al 31/12/2018	Valore netto al 31/12/2019	Variazione	Adeguamento valori a migliaia di euro (+/-)	Valore netto al 31/12/2018	Giroconti per riclassifica saldi di apertura su nuovi conti SP (+/-)	Entro 12 mesi (2019)	Oltre 12 mesi (2019)
30201000000000	1.30.20.10.000.000.00.000	C.II.1) Risconti attivi v/terzi	€.	473,000	37,521	(435,479)	0	473,000	0	37,521	0
30202000000000	1.30.20.20.000.000.00.000	C.II.2) Risconti attivi v/Aziende sanitarie pubbliche della Regione	€.	0	0	0	0	0	0	0	0
		Per Input risconti attivi v/terzi vedi tabelle foglio Dettaglio_SP-San (Riga C456)									

40000000000000	1.60.00.00.000.000.00.000	**E) CONTI D'ORDINE**	€.	**16,168,000**	**16,035,126**	(132,874)

COD_COGE_NI	COD_COGE_NI_OLD	Descrizione		Valore netto al 31/12/2018	Valore netto al 31/12/2019	Variazione	Adeguamento valori a migliaia di euro (+/-)	Valore iniziale	Giroconti per riclassifica saldi di apertura su nuovi conti SP (+/-)	Incrementi dell'esercizio	Decrementi dell'esercizio	Valore finale
40100000000000	1.60.10.00.000.000.00.000	E.I) Canoni di leasing ancora da pagare	€.	0	0	0	0	0	0	0	0	0
40200000000000	1.60.20.00.000.000.00.000	E.II) Depositi cauzionali	€.	0	0	0	0	0	0	0	0	0
40300000000000	1.60.30.00.000.000.00.000	E.III) Beni in comodato	€.	125,000	145,936	20,936	(222)	125,000	0	21,158	0	145,936
40400000000000	1.60.35.00.000.000.00.000	E.IV) CANONI DI PROJECT FINANCING ANCORA DA PAGARE	€.	0	0	0	0	0	0	0	0	0
40500000000000	1.60.40.00.000.000.00.000	E.V) Altri conti d'ordine	€.	16,043,000	15,889,190	(153,810)	(275)	16,043,000	0	0	153,535	15,889,190
40501000000000	1.60.40.10.000.000.00.000	E VI) Garanzie prestate	€.					0				
40501010000000	1.60.40.10.010.000.00.000	E.VI.1) Garanzie prestate: di cui fidejussioni	€.	0	0	0	0	0	0	0	0	0
40501020000000	1.60.40.10.020.000.00.000	E.VI.2) Garanzie prestate: di cui avalli	€.	0	0	0	0	0	0	0	0	0
40501030000000	1.60.40.10.030.000.00.000	E.VI.3) Garanzie prestate: di cui altre garanzie personali e reali	€.	0	0	0	0	0	0	0	0	0
40502000000000	1.60.40.20.000.000.00.000	E.VII) Garanzie ricevute	€.					0				
40502010000000	1.60.40.20.010.000.00.000	E.VII.1) Garanzie ricevute: di cui fidejussioni		15,940,000	15,785,899	(154,101)	(566)	15,940,000	0	0	153,535	15,785,899
40502020000000	1.60.40.20.020.000.00.000	E.VII.2) Garanzie ricevute: di cui avalli		0	0	0	0	0	0	0	0	0
40502030000000	1.60.40.20.030.000.00.000	E.VII.3) Garanzie ricevute: di cui altre garanzie personali e reali		0	0	0	0	0	0	0	0	0
40502040000000	1.60.40.25.000.000.00.000	E.VIII) Beni in contenzioso	€.	0	0	0	0	0	0	0	0	0
40503000000000	1.60.40.30.000.000.00.000	E.IX) Altri impegni assunti	€.					0				
40503010000000	1.60.40.30.010.000.00.000	E.IX.1) di cui contratti in service	€.	0	0	0	0	0	0	0	0	0
40503020000000	1.60.40.30.020.000.00.000	E.IX.2) di cui conto visione	€.	0	0	0	0	0	0	0	0	0
40503030000000	1.60.40.30.030.000.00.000	E.IX.3) di cui impegni contrattuali pluriennali	€.	0	0	0	0	0	0	0	0	0
40503040000000	1.60.40.30.040.000.00.000	E.IX.4) di cui altro	€.	103,000	103,291	291	291	103,000	0	0	0	103,291

0	3.00.00.00.000.000.00.000	**PASSIVITA'.**	€.	**157,395,000**	**158,475,023**	**1,080,023**

50100000000000	3.10.00.00.000.000.00.000	**A) PATRIMONIO NETTO**	€.	**96,608,000**	**96,682,122**	**74,122**	**(20)**	**96,608,000**	**0**	**0**	**6,029,799**	**5,955,657**	**0**	**0**	**74,142**	**96,682,122**

COD_COGE_NI	COD_COGE_NI_OLD	Descrizione		Valore netto al 31/12/2018	Valore netto al 31/12/2019	Variazione	Adeguamento valori a migliaia di euro (+/-)	Consistenza iniziale	Giroconti per riclassifica saldi di apertura su nuovi conti SP (+/-)	Giroconti / Riclassificazioni (+/-)	Assegnazioni nel corso dell'esercizio	Utilizzi per sterilizzazioni nell'esercizio	Ulteriori trasferimenti / aggiornamenti LR23/2015	Altre variazioni (+/-)	Totali dell'esercizio (+/-)	Consistenza finale	Riepilogo utilizzi dei 3 es. precedenti: Copertura perdite	Sterilizzazioni	Altri motivi
50101000000000	3.10.10.00.000.000.00.000	A.I) FONDO DI DOTAZIONE	€.	0	0	0	0	0	0	0	0	0	0	0	0	0	0	0	0
50102000000000	3.10.20.00.000.000.00.000	A.II) FINANZIAMENTI PER INVESTIMENTI	€.	73,946,000	75,196,500	1,250,500	(664)	73,946,000	0	0	5,990,943	4,739,779	0	0	1,251,164	75,196,500	0	0	0
50102010000000	3.10.20.10.000.000.00.000	A.II.1) Finanziamenti per beni di prima dotazione	€.	30,000	29,430	(570)	(570)	30,000	0	0	0	0	0	0	0	29,430	0	0	0
50102020000000	3.10.20.20.000.000.00.000	A.II.2) Finanziamenti da Stato per investimenti	€.	0	0	0	0	0	0	0	0	0	0	0	0	0	0	0	0
50102020010000	3.10.20.20.010.000.00.000	A.II.2.a) Finanziamenti da Stato per investimenti - ex art. 20 legge 67/88	€.	0	0	0	0	0	0	0	0	0	0	0	0	0	0	0	0
50102020020000	3.10.20.20.020.000.00.000	A.II.2.b) Finanziamenti da Stato per investimenti - ricerca	€.	0	0	0	0	0	0	0	0	0	0	0	0	0	0	0	0
50102020030000	3.10.20.20.030.000.00.000	A.II.2.c) Finanziamenti da Stato per investimenti - altro	€.	0	0	0	0	0	0	0	0	0	0	0	0	0	0	0	0
50102030000000	3.10.20.30.000.000.00.000	A.II.3) Finanziamenti da Regione per investimenti	€.	73,110,000	74,448,029	1,338,029	(600)	73,110,000	0	0	5,980,443	4,641,814	0	0	1,338,629	74,448,029	0	0	0
50102040000000	3.10.20.40.000.000.00.000	A.II.4) Finanziamenti da altri soggetti pubblici per investimenti	€.	137,000	134,429	(2,571)	(82)	137,000	0	0	10,500	12,989	0	0	(2,489)	134,429	0	0	0
50102050000000	3.10.20.50.000.000.00.000	A.II.5) Finanziamenti per investimenti da rettifica contributi in conto esercizio	€.	669,000	584,612	(84,388)	588	669,000	0	0	0	84,976	0	0	(84,976)	584,612	0	0	0
50103000000000	3.10.30.00.000.000.00.000	A.III) RISERVE DA DONAZIONI E LASCITI VINCOLATI AD INVESTIMENTI	€.	13,755,000	12,578,655	(1,176,345)	677	13,755,000	0	0	38,856	1,215,878	0	0	(1,177,022)	12,578,655	0	0	0
50104000000000	3.10.40.00.000.000.00.000	A.IV) ALTRE RISERVE	€.	8,907,000	8,906,967	(33)	(33)	8,907,000	0	0	0	0	0	0	0	8,906,967	0	0	0
50104010000000	3.10.40.10.000.000.00.000	A.IV.1) Riserve da rivalutazioni	€.	0	0	0	0	0	0	0	0	0	0	0	0	0	0	0	0
50104020000000	3.10.40.20.000.000.00.000	A.IV.2) Riserve da plusvalenze da reinvestire	€.	0	0	0	0	0	0	0	0	0	0	0	0	0	0	0	0
50104030000000	3.10.40.30.000.000.00.000	A.IV.3) Contributi da reinvestire	€.	1,001,000	1,001,000	0	0	1,001,000	0	0	0	0	0	0	0	1,001,000	0	0	0
50104040000000	3.10.40.40.000.000.00.000	A.IV.4) Riserve da utili di esercizio destinati ad investimenti	€.	0	0	0	0	0	0	0	0	0	0	0	0	0	0	0	0
50104050000000	3.10.40.50.000.000.00.000	A.IV.5) Riserve diverse	€.	7,906,000	7,905,967	(33)	(33)	7,906,000	0	0	0	0	0	0	0	7,905,967	0	0	0
50105000000000	3.10.50.00.000.000.00.000	A.V) CONTRIBUTI PER RIPIANO PERDITE	€.	2,644,000	0	(2,644,000)	0	2,644,000	0	(2,644,000)	0	0	0	0	(2,644,000)	0	0	0	0
50105010000000	3.10.50.10.000.000.00.000	A.V.1) Contributi per copertura debiti al 31/12/2005	€.	0	0	0	0	0	0	0	0	0	0	0	0	0	0	0	0
50105020000000	3.10.50.20.000.000.00.000	A.V.2) Contributi per ricostituzione risorse da investimenti esercizi precedenti	€.	2,644,000	0	(2,644,000)	0	2,644,000	0	(2,644,000)	0	0	0	0	(2,644,000)	0	0	0	0
50105030000000	3.10.50.30.000.000.00.000	A.V.3) Altro	€.	0	0	0	0	0	0	0	0	0	0	0	0	0	0	0	0
50106000000000	3.10.60.00.000.000.00.000	A.VI) UTILI (PERDITE) PORTATI A NUOVO	€.	(2,644,000)	0	2,644,000	0	(2,644,000)	0	2,644,000	0	0	0	0	2,644,000	0	0	0	0
50107000000000	3.10.70.00.000.000.00.000	A.VII) UTILE (PERDITA) D'ESERCIZIO	€.	0	0	0	0	0	0	0	0	0	0	0	0	0	0	0	0
		Per Input Finanziamenti vedi tabelle foglio Dettaglio_SP-San (Riga C489) - per Input Plus. E Contrib. Da reinvestire vedi tabelle foglio Dettaglio_SP_San (Riga C679-689)																	

60000000000000	3.20.00.00.000.000.00.000	**B) FONDI PER RISCHI ED ONERI**	€.	**16,511,000**	**17,112,294**	**601,294**	**2,274**	**16,511,000**	**0**	**2,711,019**	**0**	**2,132,999**	**0**	**17,112,294**
60100000000000	3.20.10.00.000.000.00.000	**B.I) Fondi per imposte, anche differite**	€.	**0**	**0**	*0*	**0**	**0**	**0**	**0**	**0**	**0**	**0**	**0**

COD_COGE_NI	COD_COGE_NI_OLD	Descrizione		Valore netto al 31/12/2018	Valore netto al 31/12/2019	Variazione	Adeguamento valori a migliaia di euro (+/-)	Consistenza iniziale	Giroconti per riclassifica saldi di apertura su nuovi conti SP (+/-)	Accantonamenti d'esercizio	Riclassifiche d'esercizio (+/-)	Utilizzi d'esercizio	Ulteriori trasferimenti / aggiornamenti LR23/2015	Consistenza finale
60101000000000	3.20.10.10.000.000.00.000	B.I.1) Fondi per imposte	€.	0	0	0	0	0	0	0	0	0	0	0
60102000000000	3.20.10.20.000.000.00.000	B.I.1) Altri fondi per imposte	€.	0	0	0	0	0	0	0	0	0	0	0

60200000000000	3.20.20.00.000.000.00.000	**B.II) Fondi per rischi**	€.	**11,524,000**	**11,601,827**	***77,827***	**(719)**	**11,524,000**	**0**	**1,669,000**		**1,590,454**	**0**	**11,601,827**

COD_COGE_NI	COD_COGE_NI_OLD	Descrizione		Valore netto al 31/12/2018	Valore netto al 31/12/2019	Variazione	Adeguamento valori a migliaia di euro (+/-)	Consistenza iniziale	Giroconti per riclassifica saldi di apertura su nuovi conti SP (+/-)	Accantonamenti d'esercizio	Riclassifiche d'esercizio (+/-)	Utilizzi d'esercizio	Ulteriori trasferimenti / aggiornamenti LR23/2015	Consistenza finale
6020100000000	3.20.20.10.000.000.00.000	B.II.1) Fondo rischi per cause civili ed oneri processuali	€	2,615,000	2,597,585	(17,415)	346	2,615,000	0	0	0	17,761	0	2,597,585
6020200000000	3.20.20.20.000.000.00.000	B.II.2) Fondo rischi per contenzioso personale dipendente	€	263,000	85,125	(177,875)	(885)	263,000	0	0	0	176,990	0	85,125
6020300000000	3.20.20.30.000.000.00.000	B.II.3) Fondo rischi connessi all'acquisto di prestazioni sanitarie da privato	€	0	0	0	0	0	0	0	0	0	0	0
6020400000000	3.20.20.40.000.000.00.000	B.II.4) Fondo rischi per copertura diretta dei rischi (autoassicurazione)	€	8,646,000	8,919,117	273,117	(180)	8,646,000	0	1,669,000	0	1,395,703	0	8,919,117
6020500000000	3.20.20.41.000.000.00.000	B.II.5) Fondo rischi per franchigia assicurativa	€	0	0	0	0	0	0	0	0	0	0	0
6020600000000	3.20.20.42.000.000.00.000	B.II.6) Fondo rischi per interessi di mora	€	0	0	0	0	0	0	0	0	0	0	0
6020700000000	3.20.20.50.000.000.00.000	B.II.7) Altri fondi rischi	€	0	0	0	0	0	0	0	0	0	0	0
6030000000000	3.20.30.00.000.000.00.000	**B.III) Fondi da distribuire**	€	**0**	**0**	*0*	**0**	**0**	**0**	**0**		**0**	**0**	**0**
6040000000000	3.20.40.00.000.000.00.000	**B.IV) Quote inutilizzate contributi**	€	**408,000**	**191,984**	*(216,016)*	**1,119**	**408,000**	**0**	**86,435**		**332,574**	**0**	**191,984**

COD_COGE_NI	COD_COGE_NI_OLD	Descrizione		Valore netto al 31/12/2018	Valore netto al 31/12/2019	Variazione	Adeguamento valori a migliaia di euro (+/-)	Consistenza iniziale	Giroconti per riclassifica saldi di apertura su nuovi conti SP (+/-)	Accantonamenti d'esercizio	Riclassifiche d'esercizio (+/-)	Utilizzi d'esercizio	Ulteriori trasferimenti / aggiornamenti LR23/2015	Consistenza finale
6040100000000	3.20.40.05.000.000.00.000	B.IV.1) Quote inutilizzate contributi da Regione o Prov. Aut. per quota F.S. indistinto finalizzato	€	0	0	0	0	0	0	0	0	0	0	0
6040200000000	3.20.40.10.000.000.00.000	B.IV.2) Quote inutilizzate contributi da Regione o Prov. Aut. per quota F.S. vincolato	€	45,000	101,085	56,085	363	45,000	0	77,222	0	21,500	0	101,085
6040201000000	3.20.40.10.010.000.00.000	B.IV.2.1) Quote inutilizzate contributi da Regione o Prov. Aut. per quota F.S. indistinto	€	0	0	0	0	0	0	0	0	0	0	0
6040202000000	3.20.40.10.020.000.00.000	B.IV.2.2) Quote inutilizzate contributi da Regione o Prov. Aut. per quota F.S. vincolato	€	16,000	15,591	(409)	(409)	16,000	0	0	0	0	0	15,591
6040203000000	3.20.40.10.030.000.00.000	B.IV.2.3) Quote inutilizzate contributi vincolati dell'esercizio da Asl/Ao/Fondazioni per quota FSR Indistinto	€	0	0	0	0	0	0	0	0	0	0	0
6040204000000	3.20.40.10.040.000.00.000	B.IV.2.4) Quote inutilizzate contributi vincolati dell'esercizio da Asl/Ao/Fondazioni per quota FSR Vincolato	€	29,000	85,494	56,494	772	29,000	0	77,222	0	21,500	0	85,494
6040300000000	3.20.40.20.000.000.00.000	B.IV.3) Quote inutilizzate contributi vincolati da soggetti pubblici (extra fondo)	€	0	21,000	21,000	0	0	0	0	21,000	0	0	21,000
6040400000000	3.20.40.30.000.000.00.000	B.IV.4) Quote inutilizzate contributi per ricerca	€	0	0	0	0	0	0	0	0	0	0	0
6040401000000	3.20.40.30.010.000.00.000	B.IV.4.1) Quote inutilizzate contributi vincolati dell'esercizio per ricerca da Ministero	€	0	0	0	0	0	0	0	0	0	0	0
6040402000000	3.20.40.30.020.000.00.000	B.IV.4.2) Quote inutilizzate contributi vincolati dell'esercizio per ricerca da Regione	€	0	0	0	0	0	0	0	0	0	0	0
6040403000000	3.20.40.30.030.000.00.000	B.IV.4.3) Quote inutilizzate contributi vincolati dell'esercizio per ricerca da Asl/Ao/Fondazioni	€	0	0	0	0	0	0	0	0	0	0	0
6040404000000	3.20.40.30.040.000.00.000	B.IV.4.4) Quote inutilizzate contributi vincolati dell'esercizio per ricerca da altri Enti Pubblici	€	0	0	0	0	0	0	0	0	0	0	0
6040405000000	3.20.40.30.050.000.00.000	B.IV.4.5) Quote inutilizzate contributi vincolati dell'esercizio per ricerca da privati	€	0	0	0	0	0	0	0	0	0	0	0
6040500000000	3.20.40.40.000.000.00.000	B.IV.6) Quote inutilizzate contributi vincolati da privati	€	363,000	69,899	(293,101)	756	363,000	0	9,217	8,000	311,074	0	69,899
6050000000000	3.20.50.00.000.000.00.000	**B.V) Altri fondi per oneri e spese**	€	**4,579,000**	**5,318,483**	**739,483**	**1,874**	**4,579,000**	**0**	**955,580**		**209,971**	**0**	**5,318,483**

COD_COGE_NI	COD_COGE_NI_OLD	Descrizione		Valore netto al 31/12/2018	Valore netto al 31/12/2019	Variazione	Adeguamento valori a migliaia di euro (+/-)	Consistenza iniziale	Giroconti per riclassifica saldi di apertura su nuovi conti SP (+/-)	Accantonamenti d'esercizio	Riclassifiche d'esercizio (+/-)	Utilizzi d'esercizio	Ulteriori trasferimenti / aggiornamenti LR23/2015	Consistenza finale
6050100000000	3.20.50.10.000.000.00.000	B.V.1) Fondi integrativi pensione	€	300,000	300,000	0	0	300,000	0	0	0	0	0	300,000
6050101000000	3.20.50.10.010.000.00.000	B.V.1.1) Fondi integrativi pensione aziendali	€	0	0	0	0	0	0	0	0	0	0	0
6050102000000	3.20.50.10.020.000.00.000	B.V.1.2) Fondo integrativo pensione contrattuale	€	300,000	300,000	0	0	300,000	0	0	0	0	0	300,000
6050201000000	3.20.50.20.000.000.00.000	B.V.2) Fondo per rinnovi contrattuali	€	3,154,000	3,690,100	536,100	(12)	3,154,000	0	536,112	0	0	0	3,690,300
6050201010000	3.20.50.20.010.000.00.000	B.V.2.1) Fondo per Rinnovi contratt. - dirigenza medica	€	2,790,000	3,104,488	314,488	(12)	2,790,000	0	314,493	0	0	0	3,104,481
6050201020000	3.20.50.20.020.000.00.000	B.V.2.2) Fondo per Rinnovi contratt. - dirigenza non medica	€	234,000	312,487	78,487	0	234,000	0	78,487	0	0	0	312,487
6050201030000	3.20.50.20.030.000.00.000	B.V.2.3) Fondo per Rinnovi contratt. - comparto	€	0	96,338	96,338	0	0	0	96,338	0	0	0	96,338
6050201040000	3.20.50.20.040.000.00.000	B.V.2.4) Fondo per Rinnovi convenzioni MMG/PLS/MCA ed altri	€	0	0	0	0	0	0	0	0	0	0	0
6050201050000	3.20.50.20.050.000.00.000	B.V.2.5) Fondo per Rinnovi contratt.: medici SUMAI	€	130,000	176,794	46,794	0	130,000	0	46,794	0	0	0	176,794
6050301000000	3.20.50.30.000.000.00.000	B.V.3) Altri fondi per oneri e spese	€	0	0	0	0	0	0	0	0	0	0	0
6050301010000	3.20.50.30.300.000.00.000	B.V.3.1) Altri Fondi per oneri e spese - altro	€	310,000	129,676	(180,324)	1,679	310,000	(103,036)	0	(6,000)	70,967	0	129,676
6050301020000	3.20.50.30.320.000.00.000	B.V.3.2) Altri fondi per Libera Professione	€	815,000	955,770	140,770	207	815,000	0	279,567	0	139,004	0	955,770
6050401000000	3.20.50.40.000.000.00.000	B.V.4) Altri Fondi incentivi funzioni tecniche Art. 113 D.Lgs 50/2016	€	0	242,937	242,937	0	0	103,036	139,901	0	0	0	242,937
6060000000000	3.30.00.00.000.000.00.000	**C) TRATTAMENTO DI FINE RAPPORTO**	€	**1,008,000**	**950,932**	*(57,068)*	*(821)*	**1,008,000**	**53,208**	**0**	**109,455**	**109,455**	**0**	**950,987**
6060100000000	3.30.10.00.000.000.00.000	**C.i) Fondo per premi operosità**	€	**1,008,000**	**950,932**	*(57,068)*	*(821)*	**1,008,000**	**53,208**	**0**	**109,455**	**109,455**	**0**	**950,932**

COD_COGE_NI	COD_COGE_NI_OLD	Descrizione		Valore netto al 31/12/2018	Valore netto al 31/12/2019	Variazione	Adeguamento valori a migliaia di euro (+/-)	Consistenza iniziale	Giroconti per riclassifica saldi di apertura su nuovi conti SP (+/-)	Accantonamenti d'esercizio	Riclassifiche d'esercizio (+/-)	Utilizzi d'esercizio	Ulteriori trasferimenti / aggiornamenti LR23/2015	Consistenza finale
6060101000000	3.30.10.10.000.000.00.000	C.1.1) Premi Sumai fino al 1994	€	42,000	31,795	(10,365)	(163)	42,000	0	0	9,932	9,932	0	31,795
6060102000000	3.30.10.20.000.000.00.000	C.1.2) Premi Sumai dal 1995/1997	€	63,000	56,491	(6,509)	(267)	63,000	0	0	6,242	6,242	0	56,491
6060103000000	3.30.10.30.000.000.00.000	C.1.3) Premi Sumai dal 1/1/1998 N.B.: Il totale del Fondo premio operosità medici SUMAI è dato dalla somma delle tre righe (1994; 1997; 1998)	€	903,000	862,686	(40,314)	(241)	903,000	53,208	0	93,281	93,281	0	862,686

				Valore netto al 31/12/2018	Valore netto al 31/12/2019	Variazione	Adeguamento valori a migliaia di euro (+/-)	Consistenza iniziale	Giroconti per riclassifica saldi di apertura su nuovi conti SP (+/-)	Accantonamenti d'esercizio	Riclassifiche d'esercizio (+/-)	Utilizzi d'esercizio	Ulteriori trasferimenti / aggiornamenti LR23/2015	Consistenza finale
6060200000000	3.30.20.00.000.000.00.000	**C.ii) Fondo per trattamento di fine rapporto dipendenti**	€	0	0	0	0	0	0	0	0	0	0	0

				Valore netto al 31/12/2018	Valore netto al 31/12/2019	Variazione	Adeguamento valori a migliaia di euro (+/-)	Consistenza iniziale	Giroconti per riclassifica saldi di apertura su nuovi conti SP (+/-)	Accantonamenti d'esercizio	Riclassifiche d'esercizio (+/-)	Utilizzi d'esercizio	Ulteriori trasferimenti / aggiornamenti LR23/2015	Consistenza finale
6060300000000	3.30.30.00.000.000.00.000	**C.iii) FONDO PER TRATTAMENTI DI QUIESCENZA E SIMILI**		0	0	0	0	0	0	0	0	0	0	0

7000000000000	3.40.00.00.000.000.00.000	**D) DEBITI**	€	**43,193,000**	**43,537,857**	**344,857**	**1,893**	**43,393,000**	**0**	**0**	**58,635,269**	**259,797,724**	**0**	**35,047,580**	**224,407,180**	**41,537,857**	**7,571,994**	**0**	**2,005,174**	**236,342**	**3,558,401**	**2,104,607**	**35,633,333**	**43,223,214**	**8,469**	**306,174**

										Incrementi dell'esercizio			Decrementi dell'esercizio					VALORE DEI DEBITI AL 31/12/2019 PER ANNO DI FORMAZIONE					Debiti al 31/12/2019 per scadenza		
				Valore netto al 31/12/2018	Valore netto al 31/12/2019	Variazione	Adeguamento valori a migliaia di euro (+/-)	Valore iniziale	Giroconti per riclassifica saldi di apertura su nuovi conti SP (+/-)	Di cui per acquisto cespiti (iniziale)	Giroconti debiti es. preced. (riclassific. e rettifiche)(+/-)	Incrementi dell'esercizio	Ulteriori trasferimenti / aggiornamenti LR23/2015	Decrementi per valori sorti in es. precedenti	Decrementi per valori sorti nell'esercizio	Valore finale	Di cui Fatture da ricevere	Di cui per acquisto cespiti (finale)	Anno X-4 e precedenti	Anno X-3	Anno X-2	Anno X-1	Anno X	Entro 12 mesi	Tra 1 e 5 anni	Oltre 5 anni
7010000000000	3.40.10.00.000.000.00.000	**D.I. Debiti per Mutui passivi**	€	323,000	314,643	*(8,357)*	112	323,000	0	0	0	0	0	8,469	0	314,643	0	0	0	0	0	0	314,643	0	8,469	306,174
		A fronte di mutui o finanziamenti indicati e se sono state prestate garanzie reali su beni di proprietà aziendale per garantire i debiti.																								
7020000000000	3.40.20.00.000.000.00.000	**D.II. Debiti v/Stato**	€	**0**	**0**	*0*	**0**	**0**	**0**	**0**	**0**	**0**	**0**	**0**	**0**	**0**	**0**	**0**	**0**	**0**	**0**	**0**	**0**	**0**	**0**	**0**

										Incrementi dell'esercizio			Decrementi dell'esercizio					VALORE DEI DEBITI AL 31/12/2019 PER ANNO DI FORMAZIONE					Debiti al 31/12/2019 per scadenza		
COD_COGE_NI	COD_COGE_NI_OLD	Descrizione		Valore netto al 31/12/2018	Valore netto al 31/12/2019	Variazione	Adeguamento valori a migliaia di euro (+/-)	Valore iniziale	Giroconti per riclassifica saldi di apertura su nuovi conti SP (+/-)	Di cui per acquisto cespiti (iniziale)	Giroconti debiti es. preced. (riclassific. e rettifiche)(+/-)	Incrementi dell'esercizio	Ulteriori trasferimenti / aggiornamenti LR23/2015	Decrementi per valori sorti in es. precedenti	Decrementi per valori sorti nell'esercizio	Valore finale	Di cui Fatture da ricevere	Di cui per acquisto cespiti (finale)	Anno X-4 e precedenti	Anno X-3	Anno X-2	Anno X-1	Anno X	Entro 12 mesi	Tra 1 e 5 anni	Oltre 5 anni
7020100000000	3.40.20.10.000.000.00.000	D.II.1) Debiti v/Stato per mobilità passiva extraregionale	€	0	0	0	0	0	0	0	0	0	0	0	0	0	0	0	0	0	0	0	0	0	0	0
7020200000000	3.40.20.20.000.000.00.000	D.II.2) Debiti v/Stato per mobilità passiva internazionale	€	0	0	0	0	0	0	0	0	0	0	0	0	0	0	0	0	0	0	0	0	0	0	0
7020300000000	3.40.20.30.000.000.00.000	D.II.3) Acconto quota FSR v/Stato	€	0	0	0	0	0	0	0	0	0	0	0	0	0	0	0	0	0	0	0	0	0	0	0
7020400000000	3.40.20.40.000.000.00.000	D.II.4) Debiti v/Stato per restituzione finanziamenti - per ricerca	€	0	0	0	0	0	0	0	0	0	0	0	0	0	0	0	0	0	0	0	0	0	0	0
7020500000000	3.40.20.50.000.000.00.000	D.II.5) Altri debiti v/Stato - Ministeri	€	0	0	0	0	0	0	0	0	0	0	0	0	0	0	0	0	0	0	0	0	0	0	0

7030000000000	3.40.30.00.000.000.00.000	**D.III. Debiti v/Regione**	€	**0**	**0**	*0*	**0**	**0**	**0**	**0**	**0**	**0**	**0**	**0**	**0**	**0**	**0**	**0**	**0**	**0**	**0**	**0**	**0**	**0**	**0**	**0**

										Incrementi dell'esercizio			Decrementi dell'esercizio					VALORE DEI DEBITI AL 31/12/2019 PER ANNO DI FORMAZIONE					Debiti al 31/12/2019 per scadenza		
COD_COGE_NI	COD_COGE_NI_OLD	Descrizione		Valore netto al 31/12/2018	Valore netto al 31/12/2019	Variazione	Adeguamento valori a migliaia di euro (+/-)	Valore iniziale	Giroconti per riclassifica saldi di apertura su nuovi conti SP (+/-)	Di cui per acquisto cespiti (iniziale)	Giroconti debiti es. preced. (riclassific. e rettifiche)(+/-)	Incrementi dell'esercizio	Ulteriori trasferimenti / aggiornamenti LR23/2015	Decrementi per valori sorti in es. precedenti	Decrementi per valori sorti nell'esercizio	Valore finale	Di cui Fatture da ricevere	Di cui per acquisto cespiti (finale)	Anno X-4 e precedenti	Anno X-3	Anno X-2	Anno X-1	Anno X	Entro 12 mesi	Tra 1 e 5 anni	Oltre 5 anni
7030100000000	3.40.30.10.000.000.00.000	D.III.1) Debiti v/Regione o Provincia Autonoma per finanziamenti - GSA	€	0	0	0	0	0	0	0	0	0	0	0	0	0	0	0	0	0	0	0	0	0	0	0
7030200000000	3.40.30.15.000.000.00.000	D.III.2) Debiti v/Regione o Provincia Autonoma per finanziamenti	€	0	0	0	0	0	0	0	0	0	0	0	0	0	0	0	0	0	0	0	0	0	0	0
7030300000000	3.40.30.20.000.000.00.000	D.III.3) Debiti v/Regione o Provincia Autonoma per mobilità passiva intraregionale	€	0	0	0	0	0	0	0	0	0	0	0	0	0	0	0	0	0	0	0	0	0	0	0
7030400000000	3.40.30.30.000.000.00.000	D.III.4) Debiti v/Regione o Provincia Autonoma per mobilità passiva extraregionale	€	0	0	0	0	0	0	0	0	0	0	0	0	0	0	0	0	0	0	0	0	0	0	0
7030500000000	3.40.30.35.000.000.00.000	D.III.5) Debiti v/Regione o Provincia Autonoma per mobilità passiva internazionale	€	0	0	0	0	0	0	0	0	0	0	0	0	0	0	0	0	0	0	0	0	0	0	0
7030600000000	3.40.30.40.000.000.00.000	D.III.6) Acconto quota FSR da Regione o Provincia Autonoma	€	0	0	0	0	0	0	0	0	0	0	0	0	0	0	0	0	0	0	0	0	0	0	0
7030700000000	3.40.30.45.000.000.00.000	D.III.7) Acconto da Regione o Provincia Autonoma per anticipazione ripiano disavanzo programmato dai Piani aziendali di cui all'art. 1, comma 528, L. 208/2015	€	0	0	0	0	0	0	0	0	0	0	0	0	0	0	0	0	0	0	0	0	0	0	0
7030800000000	3.40.30.46.000.000.00.000	D.III.8) Debiti v/Regione o Provincia Autonoma per contributi L. 210/92	€	0	0	0	0	0	0	0	0	0	0	0	0	0	0	0	0	0	0	0	0	0	0	0
7030900000000	3.40.30.47.000.000.00.000	D.III.9) Altri debiti v/Regione o Provincia Autonoma – GSA	€	0	0	0	0	0	0	0	0	0	0	0	0	0	0	0	0	0	0	0	0	0	0	0

COD_COGE_NI	COD_COGE_NI_OLD	Descrizione		Valore netto al 31/12/2018	Valore netto al 31/12/2019	Variazione	Adeguamento valori a migliaia di euro (+/-)	Valore iniziale	Giroconti per riclassifica saldi di apertura su nuovi conti SP (+/-)	Di cui per acquisto cespiti (iniziale)	Incrementi dell'esercizio – Giroconti debiti es. preced. (riclassific. e rettifiche)(+/-)	Incrementi dell'esercizio – Incrementi dell'esercizio	Ulteriori trasferimenti / aggiornamenti LR23/2015	Decrementi dell'esercizio – Decrementi per valori sorti in es. precedenti	Decrementi dell'esercizio – Decrementi per valori sorti nell'esercizio	Valore finale	Di cui Fatture da ricevere	Di cui per acquisto cespiti (finale)	VALORE DEI DEBITI AL 31/12/2019 PER ANNO DI FORMAZIONE – Anno X-4 e precedenti	Anno X-3	Anno X-2	Anno X-1	Anno X	Debiti al 31/12/2019 per scadenza – Entro 12 mesi	Tra 1 e 5 anni	Oltre 5 anni
10000000	3.40.30.50.000.000.00.000	D.III.10.a) Altri debiti v/Regione o Provincia Autonoma	€	0	0	0	0	0	0	0	0	0	0	0	0	0	0	0	0	0	0	0	0	0	0	0
20000000	3.40.30.60.000.000.00.000	D.III.10.b) Altri debiti vs Regione per restituzione annualità 2011 e precedenti	€	0	0	0	0	0	0	0	0	0	0	0	0	0	0	0	0	0	0	0	0	0	0	0
30000000	3.40.30.70.000.000.00.000	D.III.10.c) Debiti vs Regione per recuperi prestazioni STP	€	0	0	0	0	0	0	0	0	0	0	0	0	0	0	0	0	0	0	0	0	0	0	0
7040000000000	3.40.40.00.000.000.00.000	**D.IV. Debiti v/Comuni**	€	0	0	0	0		0	0	0	0	0	0	0	0	0	0	1,826	0	3,925	6,122	(11,873)	0	0	0
7050000000000	3.40.50.00.000.000.00.000	**D.V. Debiti v/Aziende sanitarie pubbliche**	€	3,989,000	804,784	(3,184,216)	0	3,989,000	0	0	0	2,977,041	0	3,860,842	2,300,415	804,784	367,141	0	199,924	0	86	0	604,774	804,784	0	0
7050100000000	3.40.50.10.000.000.00.000	D.V.1) Debiti v/Aziende sanitarie pubbliche della Regione	€	3,986,000	804,682	(3,181,318)	0	3,986,000	0	0	0	2,976,939	0	3,857,842	2,300,415	804,682	367,141	0	199,924	0	86	0	604,672	804,682	0	0
7050101000000	3.40.50.10.010.000.00.000	D.V.1.a) Debiti v/Aziende sanitarie pubbliche della Regione - per quota FSR	€	0	0	0	0	0	0	0	0	0	0	0	0	0	0	0	0	0	0	0	0	0	0	0
7050101020000	3.40.50.10.010.011.00.000	D.V.1.b) Debiti v/ats della Regione - per quota FSR	€	0	0	0	0	0	0	0	0	0	0	0	0	0	0	0	0	0	0	0	0	0	0	0
7050101040000	3.40.50.10.010.021.00.000	D.V.1.b) Debiti v/ASST della Regione - per quota FSR	€	0	0	0	0	0	0	0	0	0	0	0	0	0	0	0	0	0	0	0	0	0	0	0
7050101050000	3.40.50.10.010.030.00.000	D.V.1.c) Debiti v/Irccs - Fondazioni di dir. Pubblico della Regione - per quota FSR	€	0	0	0	0	0	0	0	0	0	0	0	0	0	0	0	0	0	0	0	0	0	0	0
7050102000000	3.40.50.10.020.000.00.000	D.V.1.b) Debiti v/Aziende sanitarie pubbliche della Regione - per finanziamento sanitario aggiuntivo corrente LEA	€	0	0	0	0	0	0	0	0	0	0	0	0	0	0	0	0	0	0	0	0	0	0	0
7050103000000	3.40.50.10.030.000.00.000	D.V.1.c) Debiti v/Aziende sanitarie pubbliche della Regione - per finanziamento sanitario aggiuntivo corrente extra LEA	€	0	0	0	0	0	0	0	0	0	0	0	0	0	0	0	0	0	0	0	0	0	0	0
7050104000000	3.40.50.10.040.000.00.000	D.V.1.d) Debiti v/Aziende sanitarie pubbliche della Regione - per mobilità in compensazione	€	0	0	0	0	0	0	0	0	0	0	0	0	0	0	0	0	0	0	0	0	0	0	0
7050104020000	3.40.50.10.040.011.00.000	intraregionale	€	0	0	0	0	0	0	0	0	0	0	0	0	0	0	0	0	0	0	0	0	0	0	0
7050104030000	3.40.50.10.040.020.00.000	D.V.1.d.2) Debiti verso Aziende Sanitarie Locali della regione per anticipi mobilità attiva privata extraregione	€	0	0	0	0	0	0	0	0	0	0	0	0	0	0	0	0	0	0	0	0	0	0	0
7050105000000	3.40.50.10.050.000.00.000	D.V.1.e) Debiti v/Aziende sanitarie pubbliche della Regione - per mobilità non in compensazione	€	0	0	0	0	0	0	0	0	0	0	0	0	0	0	0	0	0	0	0	0	0	0	0
7050106000000	3.40.50.10.060.000.00.000	D.V.1.f) Debiti v/Aziende sanitarie pubbliche della Regione - per altre prestazioni	€	3,986,000	731,100	(3,254,900)	0	3,986,000	(73,582)	0	0	2,976,939	0	3,857,842	2,300,415	731,100	367,141	0	126,355	0	86	0	604,659	731,100	0	0
7050106020000	3.40.50.10.060.011.00.000	D.V.1.f.1) Debiti verso Agenzie Tutela Salute della Regione	€	2,962,000	94,228	(2,867,772)	0	2,962,000	(73,582)	0	0	368,793	0	2,888,440	274,543	94,228	0	0	533	0	0	0	93,695	94,228	0	0
7050106040000	3.40.50.10.060.021.00.000	D.V.1.f.2) Debiti verso Aziende Socio-Sanitarie Territoriali della Regione	€	239,000	194,859	(44,141)	0	239,000	0	0	0	738,171	0	230,990	551,322	194,859	0	0	79,234	0	86	0	115,539	194,859	0	0
7050106050000	3.40.50.10.060.030.00.000	D.V.1.f.3) Debiti verso Irccs e Fondazioni di diritto pubblico della Regione	€	785,000	442,013	(342,987)	0	785,000	0	0	0	1,869,975	0	738,412	1,474,550	442,013	367,141	0	46,588	0	0	0	395,425	442,013	0	0
7050106060000	3.40.50.10.070.000.00.000	D.V.1.g) Debiti v/ ATS per operazioni di conferimento/scorporo LR23/2015	€	0	0	0	0	0	0	0	0	0	0	0	0	0	0	0	0	0	0	0	0	0	0	0
7050106070000	3.40.50.10.080.000.00.000	D.V.1.h) Debiti v/ ASST per operazioni di conferimento/scorporo LR23/2015	€	0	0	0	0	0	0	0	0	0	0	0	0	0	0	0	0	0	0	0	0	0	0	0
7050107000000	3.40.50.10.090.000.00.000	D.V.1.i) Debiti v/Aziende sanitarie pubbliche della Regione - altre prestazioni per STP	€	0	73,582	73,582	0	0	73,582	0	0	0	0	0	0	73,582	0	0	73,569	0	0	0	13	73,582	0	0
7050108010000	3.40.50.10.100.010.00.000	D.V.1.h) Debiti v/ATS - per Contributi da Aziende sanitarie pubbliche della Regione o Prov. Aut. (extra fondo)	€	0	0	0	0	0	0	0	0	0	0	0	0	0	0	0	0	0	0	0	0	0	0	0
7050108020000	3.40.50.10.100.020.00.000	D.V.1.i) Debiti v/ASST - per Contributi da Aziende sanitarie pubbliche della Regione o Prov. Aut. (extra fondo)	€	0	0	0	0	0	0	0	0	0	0	0	0	0	0	0	0	0	0	0	0	0	0	0
7050108030000	3.40.50.10.100.030.00.000	D.V.1.j) Debiti v/IRCCS - per Contributi da Aziende sanitarie pubbliche della Regione o Prov. Aut. (extra fondo)	€	0	0	0	0	0	0	0	0	0	0	0	0	0	0	0	0	0	0	0	0	0	0	0
7050109000000	3.40.50.10.110.000.00.000	D.V.1.k) Debiti v/Aziende sanitarie pubbliche della Regione - per contributi L. 210/92	€	0	0	0	0	0	0	0	0	0	0	0	0	0	0	0	0	0	0	0	0	0	0	0
7050200000000	3.40.50.20.000.000.00.000	D.V.2) Debiti v/Aziende sanitarie pubbliche Extraregione	€	3,000	102	(2,898)	0	3,000	0	0	0	102	0	3,000	0	102	0	0	0	0	0	0	102	102	0	0
7050201000000	3.40.50.20.010.000.00.000	D.V.2.1) Debiti v/Aziende sanitarie pubbliche di altre Regioni per Mobilità passiva non compensata - Altre prestazioni	€	0	0	0	0	0	0	0	0	0	0	0	0	0	0	0	0	0	0	0	0	0	0	0
7050202000000	3.40.50.20.020.000.00.000	D.V.2.2) Debiti v/Aziende sanitarie pubbliche di altre Regioni - Altro	€	3,000	102	(2,898)	0	3,000	0	0	0	102	0	3,000	0	102	0	0	0	0	0	0	102	102	0	0
7050300000000	3.40.50.30.000.000.00.000	D.V.3) Debiti v/Aziende sanitarie pubbliche della Regione per versamenti c/patrimonio netto	€	0	0	0	0	0	0	0	0	0	0	0	0	0	0	0	0	0	0	0	0	0	0	0
7050301000000	3.40.50.30.100.000.00.000	D.V.3.a) Debiti v/Aziende sanitarie pubbliche della Regione per versamenti c/patrimonio netto - finanziamenti per investimenti	€	0	0	0	0	0	0	0	0	0	0	0	0	0	0	0	0	0	0	0	0	0	0	0
7050302000000	3.40.50.30.200.000.00.000	D.V.3.b) Debiti v/Aziende sanitarie pubbliche della Regione per versamenti c/patrimonio netto - incremento fondo dotazione	€	0	0	0	0	0	0	0	0	0	0	0	0	0	0	0	0	0	0	0	0	0	0	0
7050303000000	3.40.50.30.300.000.00.000	D.V.3.c) Debiti v/Aziende sanitarie pubbliche della Regione per versamenti c/patrimonio netto - ripiano perdite	€	0	0	0	0	0	0	0	0	0	0	0	0	0	0	0	0	0	0	0	0	0	0	0
7050304000000	3.40.50.30.400.000.00.000	D.V.3.d) Debiti v/Aziende sanitarie pubbliche della Regione per anticipazione ripiano disavanzo programmato dai Piani aziendali di cui all'art. 1, comma 528, L. 208/2015	€	0	0	0	0	0	0	0	0	0	0	0	0	0	0	0	0	0	0	0	0	0	0	0
7050305000000	3.40.50.30.500.000.00.000	D.V.3.e) Debiti v/Aziende sanitarie pubbliche della Regione per versamenti c/patrimonio netto - altro	€	0	0	0	0	0	0	0	0	0	0	0	0	0	0	0	0	0	0	0	0	0	0	0
7060000000000	3.40.60.00.000.000.00.000	**D.VI. DEBITI V/ SOCIETA' PARTECIPATE E/O ENTI DIPENDENTI DELLA REGIONE**	€	0	0	0		0	0	0	0	0	0	0	0	0	0	0	0	0	0	0	0	0	0	0
7060100000000	3.40.60.10.000.000.00.000	D.VI.1) Debiti v/enti regionali	€	0	0	0	0	0	0	0	0	0	0	0	0	0	0	0	0	0	0	0	0	0	0	0
7060101000000	3.40.60.10.010.000.00.000	D.VI.1) Debiti v/Arpa	€	0	0	0	0	0	0	0	0	0	0	0	0	0	0	0	0	0	0	0	0	0	0	0
7060102000000	3.40.60.10.020.000.00.000	D.VI.2) Debiti v/altri Enti regionali	€	0	0	0	0	0	0	0	0	0	0	0	0	0	0	0	0	0	0	0	0	0	0	0
7060200000000	3.40.60.20.000.000.00.000	D.VI.2) Debiti v/sperimentazioni gestionali	€	0	0	0	0	0	0	0	0	0	0	0	0	0	0	0	0	0	0	0	0	0	0	0
7060300000000	3.40.60.30.000.000.00.000	D.VI.3) Debiti v/altre partecipate	€	0	0	0	0	0	0	0	0	0	0	0	0	0	0	0	0	0	0	0	0	0	0	0
7060301000000	3.40.60.30.010.000.00.000	D.VI.3.1) Debiti v/società controllate	€	0	0	0	0	0	0	0	0	0	0	0	0	0	0	0	0	0	0	0	0	0	0	0
7060302000000	3.40.60.30.020.000.00.000	D.VI.3.2) Debiti v/società collegate	€	0	0	0	0	0	0	0	0	0	0	0	0	0	0	0	0	0	0	0	0	0	0	0
7070000000000	3.40.70.00.000.000.00.000	**D.VII. Debiti v/Fornitori**	€	20,324,000	22,537,589	2,213,589	0	20,324,000	0	0	0	89,113,973	0	14,403,553	72,496,831	22,537,589	7,174,140	0	911,980	236,342	3,396,454	1,376,637	16,616,176	22,537,589	0	0
7070101000000	3.40.70.10.000.000.00.000	D.VII.1) Debiti verso erogatori (privati accreditati e convenzionati) di prestazioni sanitarie	€	0	0	0	0	0	0	0	0	0	0	0	0	0	0	0	0	0	0	0	0	0	0	0
7070101010000	3.40.70.10.010.000.00.000	D.VII.1.1) Debiti verso Aziende sanitarie private (sanità)	€	0	0	0	0	0	0	0	0	0	0	0	0	0	0	0	0	0	0	0	0	0	0	0
7070101020000	3.40.70.10.020.000.00.000	D.VII.1.2) Debiti verso Aziende e Enti socio-sanitari pubblici (assi)	€	0	0	0	0	0	0	0	0	0	0	0	0	0	0	0	0	0	0	0	0	0	0	0
7070101030000	3.40.70.10.030.000.00.000	D.VII.1.3) Debiti verso Aziende e Enti socio-sanitari privati (assi)	€	0	0	0	0	0	0	0	0	0	0	0	0	0	0	0	0	0	0	0	0	0	0	0
7070101040000	3.40.70.10.040.000.00.000	D.VII.1.4) Debiti verso Farmacie convenzionate	€	0	0	0	0	0	0	0	0	0	0	0	0	0	0	0	0	0	0	0	0	0	0	0
7070101050000	3.40.70.10.050.000.00.000	D.VII.1.5) Debiti verso MMG, PLS e MCA	€	0	0	0	0	0	0	0	0	0	0	0	0	0	0	0	0	0	0	0	0	0	0	0
7070101060000	3.40.70.10.060.000.00.000	D.VII.1.6) Debiti verso erogatori sanitari privati per mobilità attiva privata extraregione	€	0	0	0	0	0	0	0	0	0	0	0	0	0	0	0	0	0	0	0	0	0	0	0
7070102000000	3.40.70.10.070.000.00.000	D.VII.1.b) Note di credito da ricevere (privati accreditati e convenzionati)	€	0	0	0	0	0	0	0	0	0	0	0	0	0	0	0	0	0	0	0	0	0	0	0
7070200000000	3.40.70.20.000.000.00.000	D.VII.2) Debiti verso altri fornitori	€	20,324,000	22,537,589	2,213,589	0	20,324,000	0	0	0	89,113,973	0	14,403,553	72,496,831	22,537,589	7,174,140	0	911,980	236,342	3,396,454	1,376,637	16,616,176	22,537,589	0	0
7070201000000	3.40.70.20.010.000.00.000	D.VII.2) Debiti verso Fornitori di Beni e Altri servizi sanitari	€	13,290,000	14,595,753	1,305,753	0	13,290,000	0	0	0	57,791,002	0	9,362,309	47,122,940	14,595,753	3,608,765	0	286,966	116,962	2,494,282	719,088	10,978,455	14,595,753	0	0
7070201002000	3.40.70.20.020.000.00.000	D.VII.2) Debiti verso Fornitori di Beni e Servizi non sanitari	€	7,034,000	7,941,836	907,836	0	7,034,000	0	0	0	31,322,971	0	5,041,244	25,373,891	7,941,836	3,565,375	0	625,014	119,380	902,172	657,549	5,637,721	7,941,836	0	0
7070202000000	3.40.70.20.030.000.00.000	D.VII.2.b) note di credito da ricevere (altri fornitori)	€	0	0	0	0	0	0	0	0	0	0	0	0	0	0	0	0	0	0	0	0	0	0	0
7080000000000	3.40.80.00.000.000.00.000	**D.VIII. Debiti v/Istituto tesoriere**	€	0	0	0	0		0	0	0	0	0	0	0	0	0	0	0	0	0	0	0	0	0	0
7090000000000	3.40.90.00.000.000.00.000	**D.IX. Debiti Tributari**	€	2,901,000	3,721,047	820,047	587	2,901,000	0	0	41,414,690	41,414,690	0	2,901,588	37,693,642	3,721,047	0	0	0	0	0	0	3,721,047	3,721,047	0	0
7100000000000	3.40.93.00.000.000.00.000	**D.X. Debiti v/Istituti previdenziali, assistenziali e sicurezza sociale**	€	6,455,000	6,311,361	(143,639)	612	6,455,000	0	0	17,220,579	17,220,579	0	6,250,483	11,114,347	6,311,361	0	0	102,489	0	19,597	82,431	6,106,844	6,311,361	0	0
7110000000000	3.40.95.00.000.000.00.000	**D.XI. Debiti v/Altri**	€	9,201,000	9,848,433	647,433	582	9,201,000	0	0	0	109,071,441	0	7,622,645	100,801,945	9,848,433	30,713	0	788,955	0	138,339	639,417	8,281,722	9,848,433	0	0
7110100000000	3.40.95.10.000.000.00.000	D.XI.1) Debiti v/altri finanziatori	€	0	0	0	0	0	0	0	0	0	0	0	0	0	0	0	0	0	0	0	0	0	0	0
7110200000000	3.40.95.20.000.000.00.000	x\	€	7,490,000	7,942,033	452,033	510	7,490,000	0	0	0	101,196,492	0	6,065,540	94,679,429	7,942,033	0	0	619,903	0	127,501	589,325	6,605,304	7,942,033	0	0
7110201000000	3.40.95.20.010.000.00.000	D.XI.2.a) Debiti verso dipendenti	€	0	0	0	0	0	0	0	0	0	0	0	0	0	0	0	0	0	0	0	0	0	0	0
7110202000000	3.40.95.20.010.100.00.000	D.XI.2.a.1) Debiti verso dipendenti per libera professione	€	346,000	359,816	13,816	16	346,000	0	0	0	0	0	258,269	0	359,816	0	0	0	0	0	87,731	272,085	359,816	0	0
7110203000000	3.40.95.20.010.200.00.000	D.XI.2.a.2) Debiti verso dipendenti altro	€	7,144,000	7,582,217	438,217	494	7,144,000	0	0	0	100,924,423	0	5,807,271	94,679,429	7,582,217	0	0	619,903	0	127,501	501,594	6,333,219	7,582,217	0	0

Per i c/c presso l'Istituto tesoriere sono vietate le compensazioni, pertanto in questa voce vanno indicati esclusivamente i c/c con saldo passivo al 31/12.

7300000000	3.40.95.20.020.000.00.000	D.XI.2.b) Debiti verso dipendenti per rimovi contrattuali	€	0	0	0	0	0	0	0	0	0	0	0	0	0	0	0	0	0	0	0	0	0	0	0	0	0	0	0
7400000000	3.40.95.20.030.000.00.000	D.XI.2.c) Liquidazioni a dipendenti	€	0	0	0	0	0	0	0	0	0	0	0	0	0	0	0	0	0	0	0	0	0	0	0	0	0	0	0	0	0
7500000000	3.40.95.20.040.000.00.000	D.XI.2.d) Debiti per ferie non godute	€	0	0	0	0	0	0	0	0	0	0	0	0	0	0	0	0	0	0	0	0	0	0	0	0	0	0	0	0	0
7100300000000	3.40.95.30.000.000.00.000	D.XI.3) Debiti v/gestori liquidatori/straordo	€	0	0	0	0	0	0	0	0	0	0	0	0	0	0	0	0	0	0	0	0	0	0	0	0	0	0	0	0	0
7100400000000	3.40.95.40.000.000.00.000	D.XI.4) Altri debiti diversi	€	1,711,000	1,906,400	195,400	72	1,711,000	0	0	0	7,874,949	0	1,557,305	6,122,516	1,906,400	30,713	0	169,052	0	10,838	50,092	1,676,418	1,906,400	0	0	0	0	0	0	0	0
7100401000000	3.40.95.40.010.000.00.000	D.XI.4.a) Altri debiti diversi - vPrivati	€	0	0	0	0	0	0	0	0	0	0	0	0	0	0	0	0	0	0	0	0	0	0	0	0	0	0	0	0	0
7100402000000	3.40.95.40.020.000.00.000	D.XI.4.b) Altri debiti diversi - vEnti Pubblici	€	1,711,000	1,906,400	195,400	72	1,711,000	0	0	0	7,874,949	0	1,557,305	6,122,516	1,906,400	30,713	0	169,052	0	10,838	50,092	1,676,418	1,906,400	0	0	0	0	0	0	0	0
7100403000000	3.40.95.40.030.000.00.000	D.XI.4.c) Altri debiti diversi - V/Gestori interne	€	-	-	-	-	-	-	-	-	-	-	-	-	-	-	-	-	-	-	-	-	-	-	-	-	-	-	-	-	-
7100403010000	3.40.95.40.030.010.00.000	D.XI.4.c.1) Debiti verso Bilancio Sanitario	€	0	0	0	0	0	0	0	0	0	0	0	0	0	0	0	0	0	0	0	0	0	0	0	0	0	0	0	0	0
7100403030000	3.40.95.40.030.030.00.000	D.XI.4.c.2) Debiti verso Bilancio Sociale	€	0	0	0	0	0	0	0	0	0	0	0	0	0	0	0	0	0	0	0	0	0	0	0	0	0	0	0	0	0
7100403040000	3.40.95.40.030.040.00.000	D.XI.4.c.3) Debiti verso Bilancio Ricerca	€	0	0	0	0	0	0	0	0	0	0	0	0	0	0	0	0	0	0	0	0	0	0	0	0	0	0	0	0	0

8000000000000	3.50.00.00.000.000.00.000	**E) RATEI E RISCONTI PASSIVI**	**€**	**75,000**	**191,818**	**116,818**																								

8010000000000	3.50.10.00.000.000.00.000	**E.I Ratei passivi**	**€**	**0**	**0**	*0*	**0**	**0**	**0**	**0**	**0**																			

COD_COGE_NI	*COD_COGE_NI_OLD*	*Descrizione*		*Valore netto al 31/12/2018*	*Valore netto al 31/12/2019*	*Variazione*	*Adeguamento valori in migliaia di euro (+/-)*	*Valore netto al 31/12/2018*	*Giroconti per riclassifica saldi di apertura su nuovi conti SP (+/-)*	*Entro 12 mesi (2019)*	*Oltre 12 mesi (2019)*
8010101000000	3.50.10.10.000.000.00.000	E.I.1) Ratei passivi v/terzi	€	0	0	0	0	0	0	0	0
8010200000000	3.50.10.20.000.000.00.000	E.I.2) Ratei passivi v/Aziende sanitarie pubbliche della Regione	€	0	0	0	0	0	0	0	0
8010202000000	3.50.10.20.081.000.00.000	E.I.2.a) Degenze in corso ats/asst/Fondazioni della Regione	€	0	0	0	0	0	0	0	0
8010203000000	3.50.10.20.020.000.00.000	E.I.2.b) Degenze in corso altre Aziende sanitarie Extraregione	€	0	0	0	0	0	0	0	0
8010205000000	3.50.10.20.091.000.00.000	E.I.2.c) Ratei passivi verso ats/asst/Fondazioni della Regione	€	0	0	0	0	0	0	0	0
		Per input ratei passivi v/terzi vedi tabelle foglio Dettaglio_SP-San (Riga C426)									

8020000000000	3.50.20.00.000.000.00.000	**E.II Risconti passivi**	**€**	**75,000**	**191,818**	*116,818*	**0**	**75,000**	**0**	**191,818**	**0**	

COD_COGE_NI	*COD_COGE_NI_OLD*	*Descrizione*		*Valore netto al 31/12/2018*	*Valore netto al 31/12/2019*	*Variazione*	*Adeguamento valori in migliaia di euro (+/-)*	*Valore netto al 31/12/2018*	*Giroconti per riclassifica saldi di apertura su nuovi conti SP (+/-)*	*Entro 12 mesi (2019)*	*Oltre 12 mesi (2019)*
8020100000000	3.50.20.10.000.000.00.000	E.II.1) Risconti passivi v/terzi	€	75,000	191,818	116,818	0	75,000	0	191,818	0
8020200000000	3.50.20.20.000.000.00.000	E.II.2) Risconti passivi v/Aziende sanitarie pubbliche della Regione	€	0	0	0	0	0	0	0	0
8020300000000	3.50.20.30.000.000.00.000	E.II.3) Risconti passivi - in attuazione dell'art.79, comma 1 sexies lettera c), del D.L. 112/2008, convertito con legge 133/2008 e della legge 23 dicembre 2009 n. 191.	€	0	0	0	0	0	0	0	0
		Per input risconti passivi v/terzi vedi tabelle foglio Dettaglio_SP-San (Riga C456)									

9000000000000	3.60.00.00.000.000.00.000	**G) CONTI D'ORDINE**	**€**	**16,168,000**	**16,035,126**	**(132,874)**																								

COD_COGE_NI	*COD_COGE_NI_OLD*	*Descrizione*		*Valore netto al 31/12/2018*	*Valore netto al 31/12/2019*	*Variazione*	*Adeguamento valori in migliaia di euro (+/-)*	*Valore iniziale*	*Giroconti per riclassifica saldi di apertura su nuovi conti SP (+/-)*	*Incrementi dell'esercizio*	*Decrementi dell'esercizio*	*Valore finale*
9010000000000	3.60.10.00.000.000.00.000	G.I) Canoni di leasing ancora da pagare	€	0	0	0	0	0	0	0	0	0
9020000000000	3.60.20.00.000.000.00.000	G.II) Depositi cauzionali	€	0	0	0	0	0	0	0	0	0
9030000000000	3.60.30.00.000.000.00.000	G.III) Beni in comodato	€	125,000	145,936	20,936	125,000	125,000	21,358	0	145,936	145,936
9060000000000	3.60.35.00.000.000.00.000	G.IV) CANONI DI PROJECT FINANCING ANCORA DA PAGARE	€	0	0	0	0	0	0	0	0	0
9050000000000	3.60.40.00.000.000.00.000	G.V) Altri conti d'ordine	€	16,043,000	15,889,190	(153,810)	16,043,000	16,043,000	0	153,535	15,889,190	15,889,190
9050101000000	3.60.40.10.000.000.00.000	G.VI) Garanzie prestate (fideiussioni, avalli, altre garanzie personali e reali)	€					0				
9050101010000	3.60.40.10.010.000.00.000	G.VI.1) Garanzie prestate: di cui fidejussioni	€	0	0	0	0	0	0	0	0	0
9050101020000	3.60.40.10.020.000.00.000	G.VI.2) Garanzie prestate: di cui avalli	€	0	0	0	0	0	0	0	0	0
9050101030000	3.60.40.10.030.000.00.000	G.VI.3) Garanzie prestate: di cui altre garanzie personali e reali	€	0	0	0	0	0	0	0	0	0
9050202000000	3.60.40.20.000.000.00.000	G.VII) Garanzie ricevute (fideiussioni, avalli, altre garanzie personali e reali)	€					0				
9050202010000	3.60.40.20.010.000.00.000	G.VII.1) Garanzie ricevute: di cui fidejussioni	€	15,940,000	15,785,899	(154,101)	15,940,000	15,940,000	0	153,535	15,785,899	15,785,899
9050202020000	3.60.40.20.020.000.00.000	G.VII.2) Garanzie ricevute: di cui avalli	€	0	0	0	0	0	0	0	0	0
9050202030000	3.60.40.20.030.000.00.000	G.VII.3) Garanzie ricevute: di cui altre garanzie personali e reali	€	0	0	0	0	0	0	0	0	0
9050202040000	3.60.40.25.000.000.00.000	G.VIII) Beni in contenioso	€	0	0	0	0	0	0	0	0	0
9050303000000	3.60.40.30.000.000.00.000	G.IX) Altri impegni assunti	€					0				
9050303010010	3.60.40.30.010.000.00.000	G.IX.1) di cui contratti in service	€	0	0	0	0	0	0	0	0	0
9050303020010	3.60.40.30.020.000.00.000	G.IX.2) di cui conto visione	€	0	0	0	0	0	0	0	0	0
9050303030010	3.60.40.30.030.000.00.000	G.IX.3) di cui impegni contrattuali pluriennali	€	0	0	0	0	0	0	0	0	0
9050303040010	3.60.40.30.040.000.00.000	G.IX.4) di cui altro	€	103,000	103,291	291	103,000	103,000	0	0	103,291	103,291

R.I.B.A.

Tabelle allegate alla nota integrativa di: ASST DI LODI Stato patrimoniale al 31/12/2019

ATTIVITA' SANITARIA

(Dati in €)

COD_COGE_NI	COD_COGE_NI_OLD	Descrizione		Valore netto al 31/12/2018	Valore netto al 31/12/2019	Variazione	Costo storico al 31/12/2018	Giroconti per riclassifica saldi di apertura su nuovi conti SP (+/-)	Giroconti (+/-)	Incrementi da immobil. In corso terminate	
	1.00.00.00.000.000.00.000	**TOTALE ATTIVITA'**	€.	157,395,000	158,475,023	1,080,023	0	0			
10000000000000	1.10.00.00.000.000.00.000	**A) IMMOBILIZZAZIONI**	€.	91,541,000	91,466,811	(74,189)		0			
10100000000000	1.10.10.00.000.000.00.000	**A.I. Immobilizzazioni immateriali**	€.	287,000	198,759	(88,241)		0	0	0	Quadratura Giroconti imm. immat. in corso concluse
10101000000000	1.10.10.10.000.000.00.000	**A.I.1 Costi di impianto e ampliamento**	€.	0	0	0		0	0		

COD_COGE_NI	COD_COGE_NI_OLD	Descrizione		Valore netto al 31/12/2018	Valore netto al 31/12/2019	Variazione	Adeguamento valori a migliaia di euro (+/-)	Costo storico al 31/12/2018	Giroconti per riclassifica saldi di apertura su nuovi conti SP (+/-)	Rivalutazione es. preced.	Svalutazioni es. preced.	Ulteriori trasferimenti / aggiornamenti LR23/2015	Giroconti (+/-)	Rivalutazione monetaria dell'esercizio	Rivalutazione economica dell'esercizio	Svalutazione dell'esercizio	Acquisizioni dell'esercizio e costruzioni in economia	Manutenzioni incrementative	Incrementi da immobil. In corso terminate	Cessioni d'esercizio (valore contabile netto)
10101010000000	1.10.10.10.010.000.00.000	**A.I.1.a) Costi di impianto e di ampliamento.**	€.	0	0	0	0	0	0	0	0	0	0	0	0	0	0	0	0	0
10101010010000	1.10.10.10.010.010.00.000	A.I.1.a.1) Costi di impianto e di ampliamento (non sterilizzati)	€.	0	0	0		0												
10101010020000	1.10.10.10.010.012.00.000	A.I.1.a.2) Costi di impianto e di ampliamento (sterilizzati)	€.	0	0	0		0												

COD_COGE_NI	COD_COGE_NI_OLD	Descrizione		Valore netto al 31/12/2018	Valore netto al 31/12/2019	Variazione	Adeguamento valori a migliaia di euro (+/-)	Fondo ammortamento 31/12/2018	Giroconti per riclassifica saldi di apertura su nuovi conti SP (+/-)	Ulteriori trasferimenti / aggiornamenti LR23/2015	Giroconti (+/-)	Cessioni d'esercizio (storno fondo beni dismessi)	Ammortamenti dell'esercizio
10101020000000	1.10.10.10.020.000.00.000	**A.I.1.b) Fondo ammortamento Costi di impianto e di ampliamento.**	€.	0	0	0	0	0	0	0	0	0	0
10101020010000	1.10.10.10.020.010.00.000	A.I.1.b.1) F.do amm. Costi di impianto e di ampliamento (non sterilizzati)	€.	0	0	0		0					
10101020020000	1.10.10.10.020.012.00.000	A.I.1.b.2) F.do amm. Costi di impianto e di ampliamento (sterilizzati)	€.	0	0	0		0					

COD_COGE_NI	COD_COGE_NI_OLD	Descrizione		Valore netto al 31/12/2018	Valore netto al 31/12/2019	Variazione	Adeguamento valori a migliaia di euro (+/-)	Giroconti per riclassifica saldi di apertura su nuovi conti SP (+/-)	Giroconti (+/-)
10102000000000	1.10.10.20.000.000.00.000	**A.I.2 Costi di ricerca e sviluppo.**	€.	0	0	0	0	0	0

COD_COGE_NI	COD_COGE_NI_OLD	Descrizione		Valore netto al 31/12/2018	Valore netto al 31/12/2019	Variazione	Adeguamento valori a migliaia di euro (+/-)	Costo storico al 31/12/2018	Giroconti per riclassifica saldi di apertura su nuovi conti SP (+/-)	Rivalutazione es. preced.	Svalutazioni es. preced.	Ulteriori trasferimenti / aggiornamenti LR23/2015	Giroconti (+/-)	Rivalutazione monetaria dell'esercizio	Rivalutazione economica dell'esercizio	Svalutazione dell'esercizio	Acquisizioni dell'esercizio e costruzioni in economia	Manutenzioni incrementative	Incrementi da immobil. In corso terminate	Cessioni d'esercizio (valore contabile netto)
10102010000000	1.10.10.20.010.000.00.000	**A.I.2.a) Costi di ricerca e sviluppo.**	€.	0	0	0	0	0	0	0	0	0	0	0	0	0	0	0	0	0
10102010010000	1.10.10.20.010.010.00.000	A.I.2.a.1) Costi di ricerca e sviluppo (non sterilizzati)	€.	0	0	0		0												
10102010020000	1.10.10.20.010.012.00.000	A.I.2.a.2) Costi di ricerca e sviluppo (sterilizzati)	€.	0	0	0		0												

COD_COGE_NI	COD_COGE_NI_OLD	Descrizione		Valore netto al 31/12/2018	Valore netto al 31/12/2019	Variazione	Adeguamento valori a migliaia di euro (+/-)	Fondo ammortamento 31/12/2018	Giroconti per riclassifica saldi di apertura su nuovi conti SP (+/-)	Ulteriori trasferimenti / aggiornamenti LR23/2015	Giroconti (+/-)	Cessioni d'esercizio (storno fondo beni dismessi)	Ammortamenti dell'esercizio
10102020000000	1.10.10.20.020.000.00.000	**A.I.2.b) Fondo ammortamento Costi di ricerca e sviluppo.**	€.	0	0	0	0	0	0	0	0	0	0
10102020010000	1.10.10.20.020.010.00.000	A.I.2.b.1) F.do amm. Costi di ricerca e sviluppo (non sterilizzati)	€.	0	0	0		0					
10102020020000	1.10.10.20.020.012.00.000	A.I.2.b.2) F.do amm. Costi di ricerca e sviluppo (sterilizzati)	€.	0	0	0		0					

COD_COGE_NI	COD_COGE_NI_OLD	Descrizione		Valore netto al 31/12/2018	Valore netto al 31/12/2019	Variazione	Adeguamento valori a migliaia di euro (+/-)	Giroconti per riclassifica saldi di apertura su nuovi conti SP (+/-)	Giroconti (+/-)
10103000000000	1.10.10.30.000.000.00.000	**A.I.3 Diritti di brevetto e diritti di utilizzazione delle opere dell'ingegno.**	€.	0	0	0	0	0	0

COD_COGE_NI	COD_COGE_NI_OLD	Descrizione		Valore netto al 31/12/2018	Valore netto al 31/12/2019	Variazione	Adeguamento valori a migliaia di euro (+/-)	Costo storico al 31/12/2018	Giroconti per riclassifica saldi di apertura su nuovi conti SP (+/-)	Rivalutazione es. preced.	Svalutazioni es. preced.	Ulteriori trasferimenti / aggiornamenti LR23/2015	Giroconti (+/-)	Rivalutazione monetaria dell'esercizio	Rivalutazione economica dell'esercizio	Svalutazione dell'esercizio	Acquisizioni dell'esercizio e costruzioni in economia	Manutenzioni incrementative	Incrementi da immobil. In corso terminate	Cessioni d'esercizio (valore contabile netto)
10103010000000	1.10.10.30.010.000.00.000	**A.I.3.a) Diritti di brevetto e diritti di utilizzazione delle opere dell'ingegno - Attività di ricerca**	€.	0	0	0	0	0	0	0	0	0	0	0	0	0	0	0	0	0
10103010010010	1.10.10.30.010.010.00.000	A.I.3.a.1) Diritti di brevetto industriale - Attività di ricerca - (Non sterilizzati)	€.	0	0	0		0												
10103010010020	1.10.10.30.010.012.00.000	A.I.3.a.2) Diritti di brevetto industriale - Attività di ricerca - (Sterilizzati)	€.	0	0	0		0												
10103010020010	1.10.10.30.010.020.00.000	A.I.3.a.3) Diritti di utilizzazione delle opere dell'ingegno - Attività di ricerca - (Non sterilizzati)	€.	0	0	0		0												
10103010020020	1.10.10.30.010.022.00.000	A.I.3.a.4) Diritti di utilizzazione delle opere dell'ingegno - Attività di ricerca - (Sterilizzati)	€.	0	0	0		0												

COD_COGE_NI	COD_COGE_NI_OLD	Descrizione		Valore netto al 31/12/2018	Valore netto al 31/12/2019	Variazione	Adeguamento valori a migliaia di euro (+/-)	Fondo ammortamento 31/12/2018	Giroconti per riclassifica saldi di apertura su nuovi conti SP (+/-)	Ulteriori trasferimenti / aggiornamenti LR23/2015	Giroconti (+/-)	Cessioni d'esercizio (storno fondo beni dismessi)	Ammortamenti dell'esercizio
10103020000000	1.10.10.30.020.000.00.000	**A.I.3.b) Fondo ammortamento Diritti di brevetto e diritti di utilizzazione delle opere dell'ingegno - Attività di ricerca**	€.	0	0	0	0	0	0	0	0	0	0
10103020010010	1.10.10.30.020.010.00.000	A.I.3.b.1) F.do amm. Diritti di brevetto industriale -Ricerca -(Non sterilizzati)	€.	0	0	0		0					
10103020010020	1.10.10.30.020.012.00.000	A.I.3.b.2) F.do amm. Diritti di brevetto industriale -Ricerca -(Sterilizzati)	€.	0	0	0		0					
10103020020010	1.10.10.30.020.020.00.000	A.I.3.b.3) F.do amm. Diritti di utilizzazione delle opere dell'ingegno - Ricerca - (Non sterilizzati)	€.	0	0	0		0					
10103020020020	1.10.10.30.020.022.00.000	A.I.3.b.4) F.do amm. Diritti di utilizzazione delle opere dell'ingegno - RIcerca - (Sterilizzati)	€.	0	0	0		0					

COD_COGE_NI	COD_COGE_NI_OLD	Descrizione		Valore netto al 31/12/2018	Valore netto al 31/12/2019	Variazione	Adeguamento valori a migliaia di euro (+/-)	Costo storico al 31/12/2018	Giroconti per riclassifica saldi di apertura su nuovi conti SP (+/-)	Rivalutazione es. preced.	Svalutazioni es. preced.	Ulteriori trasferimenti / aggiornamenti LR23/2015	Giroconti (+/-)	Rivalutazione monetaria dell'esercizio	Rivalutazione economica dell'esercizio	Svalutazione dell'esercizio	Acquisizioni dell'esercizio e costruzioni in economia	Manutenzioni incrementative	Incrementi da immobil. In corso terminate	Cessioni d'esercizio (valore contabile netto)
10103030000000	1.10.10.30.030.000.00.000	**A.I.3.c) Diritti di brevetto e diritti di utilizzazione delle opere dell'ingegno - Altri**	€.	0	0	0	0	0	0	0	0	0	0	0	0	0	0	0	0	0
10103030010010	1.10.10.30.030.010.00.000	A.I.3.c.1) Diritti di brevetto industriale - Altri - (Non sterilizzati)	€.	0	0	0		0												
10103030010020	1.10.10.30.030.012.00.000	A.I.3.c.2) Diritti di brevetto industriale - Altri - (Sterilizzati)	€.	0	0	0		0												
10103030020010	1.10.10.30.030.020.00.000	A.I.3.c.3) Diritti di utilizzazione delle opere dell'ingegno - Altri - (Non sterilizzati)	€.	0	0	0		0												
10103030020020	1.10.10.30.030.022.00.000	A.I.3.c.4) Diritti di utilizzazione delle opere dell'ingegno - Altri - (Sterilizzati)	€.	0	0	0		0												

COD_COGE_NI	COD_COGE_NI_OLD	Descrizione		Valore netto al 31/12/2018	Valore netto al 31/12/2019	Variazione	Adeguamento valori a migliaia di euro (+/-)	Fondo ammortamento 31/12/2018	Giroconti per riclassifica saldi di apertura su nuovi conti SP (+/-)	Ulteriori trasferimenti / aggiornamenti LR23/2015	Giroconti (+/-)	Cessioni d'esercizio (storno fondo beni dismessi)	Ammortamenti dell'esercizio
10103040000000	1.10.10.30.040.000.00.000	**A.I.3.d) Fondo ammortamento Diritti di brevetto e diritti di utilizzazione delle opere dell'ingegno - Attività di ricerca**	€.	0	0	0	0	0	0	0	0	0	0
10103040010010	1.10.10.30.040.010.00.000	A.I.3.c.1) Diritti di brevetto industriale - Altri - (Non sterilizzati)	€.	0	0	0		0					
10103040010020	1.10.10.30.040.012.00.000	A.I.3.c.2) Diritti di brevetto industriale - Altri - (Sterilizzati)	€.	0	0	0		0					
10103040020010	1.10.10.30.040.020.00.000	A.I.3.c.3) Diritti di utilizzazione delle opere dell'ingegno - Altri - (Non sterilizzati)	€.	0	0	0		0					
10103040020020	1.10.10.30.040.022.00.000	A.I.3.c.4) Diritti di utilizzazione delle opere dell'ingegno - Altri - (Sterilizzati)	€.	0	0	0		0					

COD_COGE_NI	COD_COGE_NI_OLD	Descrizione		Valore netto al 31/12/2018	Valore netto al 31/12/2019	Variazione	Adeguamento valori a migliaia di euro (+/-)	Costo storico al 31/12/2018	Giroconti per riclassifica saldi di apertura su nuovi conti SP (+/-)	Rivalutazione monetaria es. preced.	Svalutazioni es. preced.	Ulteriori trasferimenti / aggiornamenti LR23/2015	Giroconti (+/-)	Rivalutazione monetaria dell'esercizio	Rivalutazione economica dell'esercizio	Svalutazione dell'esercizio	Capitalizzazioni dell'esercizio	Manutenzioni incrementative	Interessi capitalizzati dell'esercizio	Valore definitivo (*) cespite completato
10104000000000	1.10.10.40.000.000.00.000	**A.I.4 Immobilizzazioni immateriali in corso e acconti**	€.	0	0	0	0	0	0	0	0	0	0	0	0	0	0	0	0	0
10104010000000	1.10.10.40.010.000.00.000	A.I.4.a) Immobiliz. Immateriali in corso di esecuzione	€.	0	0	0		0												
10104020000000	1.10.10.40.020.000.00.000	A.I.4.b) Acconti su future immobilizz. Immateriali	€.	0	0	0		0												

(*) Il valore definitivo del cespite immateriale completato è pari al totale delle capitalizzazioni effettuate ed ha contropartita (in Dare) nella rispettiva voce di bilancio in cui va indicato il cespite finito.

COD_COGE_NI	COD_COGE_NI_OLD	Descrizione		Valore netto al 31/12/2018	Valore netto al 31/12/2019	Variazione	Adeguamento valori a migliaia di euro (+/-)	Costo storico al 31/12/2018	Giroconti per riclassifica saldi di apertura su nuovi conti SP (+/-)	Rivalutazione es. preced.	Svalutazioni es. preced.	Ulteriori trasferimenti / aggiornamenti LR23/2015	Giroconti (+/-)	Rivalutazione monetaria dell'esercizio	Rivalutazione economica dell'esercizio	Svalutazione dell'esercizio	Acquisizioni dell'esercizio e costruzioni in economia	Manutenzioni incrementative	Incrementi da immobil. In corso terminate	Cessioni d'esercizio (valore contabile netto)
10105000000000	1.10.10.50.000.000.00.000	**A.I.5 Altre immobilizzazioni immateriali.**	€.	287,000	198,759	(88,241)	(1,891)	287,000	0	0	0	0	0	0	(141,292)	0	54,942	0	0	0
10105010000000	1.10.10.50.010.000.00.000	**A.I.5.a) Concessioni, licenze, marchi e diritti simili**	€.	7,598,000	7,652,905	54,905	(37)	7,598,000	0	0	0	0	0	0	0	0	54,942	0	0	0
10105010010010	1.10.10.50.010.010.00.000	A.I.5.a.1) Concessioni (Non sterilizzate)	€.	0	0	0		0												
10105010010020	1.10.10.50.010.012.00.000	A.I.5.a.2) Concessioni (Sterilizzate)	€.	0	0	0		0												
10105010020010	1.10.10.50.010.020.00.000	A.I.5.a.3) Licenze d'uso (Non sterilizzate)	€.	4,162,000	4,162,951	951	951	4,162,000												
10105010020020	1.10.10.50.010.022.00.000	A.I.5.a.4) Licenze d'uso (Sterilizzate)	€.	3,436,000	3,489,954	53,954	(988)	3,436,000									54,942			

10010	1.10.10.50.010.030.00.000	A.I.5.a.5) Marchi (Non sterilizzati)	€.	0	0	0		0													
10020	1.10.10.50.010.032.00.000	A.I.5.a.6) Marchi (Sterilizzati)	€.	0	0	0		0													
10010	1.10.10.50.010.035.00.000	A.I.5.a.7) Altri diritti simili (Non sterilizzati)	€.	0	0	0		0													
10020	1.10.10.50.010.037.00.000	A.I.5.a.8) Altri diritti simili (Sterilizzati)	€.	0	0	0		0													
10105020000000	1.10.10.50.020.000.00.000	**A.I.5.b) Fondo amm.to Concessioni, licenze, marchi e diritti simili**	**€.**	**7,311,000**	**7,454,146**	***143,146***	**1,854**	**7,311,000**	**0**			**0**	**0**	**0**	**141,292**						

COD_COGE_NI	COD_COGE_NI_OLD	Descrizione		Valore netto al 31/12/2018	Valore netto al 31/12/2019	Variazione	Adeguamento valori a migliaia di euro (+/-)	Fondo ammortamento 31/12/2018	Giroconti per riclassifica saldi di apertura su nuovi conti SP (+/-)	Ulteriori trasferimenti / aggiornamenti LR23/2015	Giroconti (+/-)	Cessioni d'esercizio (storno fondo beni dismessi)	Ammortamenti dell'esercizio
10105020010010	1.10.10.50.020.010.00.000	A.I.5.b.1) F.do amm. Concessioni (Non sterilizzate)	€.	0	0	0		0					
10105020010020	1.10.10.50.020.012.00.000	A.I.5.b.2) F.do amm. Concessioni (Sterilizzate)	€.	0	0	0		0					
10105020020010	1.10.10.50.020.020.00.000	A.I.5.b.3) F.do amm. Licenze d'uso (Non sterilizzate)	€.	4,162,000	4,162,951	951	951	4,162,000					
10105020020020	1.10.10.50.020.022.00.000	A.I.5.b.4) F.do amm. Licenze d'uso (Sterilizzate)	€.	3,149,000	3,291,195	142,195	903	3,149,000					141,292
10105020030010	1.10.10.50.020.030.00.000	A.I.5.b.5) F.do amm. Altri diritti simili (Non sterilizzati)	€.	0	0	0		0					
10105020030020	1.10.10.50.020.032.00.000	A.I.5.b.6) F.do amm. Altri diritti simili (Sterilizzati)	€.	0	0	0		0					
10105030000000	1.10.10.50.030.000.00.000	**A.I.5.c) Migliorie su beni di terzi**	**€.**	**291,000**	**289,863**	*(1,137)*	**(1,137)**	**291,000**	**0**	**0**	**0**	**0**	**0**	**0**	**0**	**0**	**0**	**0**	**0**

COD_COGE_NI	COD_COGE_NI_OLD	Descrizione		Valore netto al 31/12/2018	Valore netto al 31/12/2019	Variazione	Adeguamento valori a migliaia di euro (+/-)	Costo storico al 31/12/2018	Giroconti per riclassifica saldi di apertura su nuovi conti SP (+/-)	Rivalutazione es. preced.	Svalutazioni es. preced.	Ulteriori trasferimenti / aggiornamenti LR23/2015	Giroconti (+/-)	Rivalutazione monetaria dell'esercizio	Rivalutazione economica dell'esercizio	Svalutazione dell'esercizio	Acquisizioni dell'esercizio e costruzioni in economia	Manutenzioni incrementative	Incrementi da immobil. in corso terminate	Cessioni d'esercizio (valore contabile netto)
10105030010000	1.10.10.50.030.010.00.000	A.I.5.c.1) Migliorie su beni di terzi (non sterilizzati)	€.	243,000	240,316	(2,684)	(2,684)	243,000												
10105030020000	1.10.10.50.030.012.00.000	A.I.5.c.2) Migliorie su beni di terzi (sterilizzati)	€.	48,000	49,547	1,547	1,547	48,000												
10105040000000	1.10.10.50.040.000.00.000	**A.I.5.d) Fondo ammortamento migliorie beni terzi**	**€.**	291,000	**289,863**	*(1,137)*	(1,137)	**291,000**	**0**			**0**	**0**	**0**	**0**					

COD_COGE_NI	COD_COGE_NI_OLD	Descrizione		Valore netto al 31/12/2018	Valore netto al 31/12/2019	Variazione	Adeguamento valori a migliaia di euro (+/-)	Fondo ammortamento 31/12/2018	Giroconti per riclassifica saldi di apertura su nuovi conti SP (+/-)	Ulteriori trasferimenti / aggiornamenti LR23/2015	Giroconti (+/-)	Cessioni d'esercizio (storno fondo beni dismessi)	Ammortamenti dell'esercizio
10105040010000	1.10.10.50.040.010.00.000	A.I.5.d.1) F.do amm. Migliorie su beni di terzi (non sterilizzati)	€.	243,000	240,316	(2,684)	(2,684)	243,000					
10105040020000	1.10.10.50.040.012.00.000	A.I.5.d.2) F.do amm. Migliorie su beni di terzi (sterilizzati)	€.	48,000	49,547	1,547	1,547	48,000					
10105050000000	1.10.10.50.050.000.00.000	**A.I.5.e) Pubblicità (da ammortizzare)**	**€.**	**0**	**0**	*0*	**0**	**0**	**0**	**0**	**0**	**0**	**0**	**0**	**0**	**0**	**0**	**0**	**0**

COD_COGE_NI	COD_COGE_NI_OLD	Descrizione		Valore netto al 31/12/2018	Valore netto al 31/12/2019	Variazione	Adeguamento valori a migliaia di euro (+/-)	Costo storico al 31/12/2018	Giroconti per riclassifica saldi di apertura su nuovi conti SP (+/-)	Rivalutazione es. preced.	Svalutazioni es. preced.	Ulteriori trasferimenti / aggiornamenti LR23/2015	Giroconti (+/-)	Rivalutazione monetaria dell'esercizio	Rivalutazione economica dell'esercizio	Svalutazione dell'esercizio	Acquisizioni dell'esercizio e costruzioni in economia	Manutenzioni incrementative	Incrementi da immobil. in corso terminate	Cessioni d'esercizio (valore contabile netto)
10105050010000	1.10.10.50.050.010.00.000	A.I.5.e.1) Pubblicità da ammortizzare (non sterilizzata)	€.	0	0	0		0												
10105050020000	1.10.10.50.050.012.00.000	A.I.5.e.2) Pubblicità da ammortizzare (sterilizzata)	€.	0	0	0		0												
10105060000000	1.10.10.50.060.000.00.000	**A.I.5.f) Fondo ammortamento Pubblicità**	**€.**	**0**	**0**	*0*	**0**	**0**	**0**			**0**	**0**	**0**	**0**					

COD_COGE_NI	COD_COGE_NI_OLD	Descrizione		Valore netto al 31/12/2018	Valore netto al 31/12/2019	Variazione	Adeguamento valori a migliaia di euro (+/-)	Fondo ammortamento 31/12/2018	Giroconti per riclassifica saldi di apertura su nuovi conti SP (+/-)	Ulteriori trasferimenti / aggiornamenti LR23/2015	Giroconti (+/-)	Cessioni d'esercizio (storno fondo beni dismessi)	Ammortamenti dell'esercizio
10105060010000	1.10.10.50.060.010.00.000	A.I.5.f.1) F.do amm. Pubblicità (non sterilizzata)	€.	0	0	0		0					
10105060020000	1.10.10.50.060.012.00.000	A.I.5.f.2) F.do amm. Pubblicità (sterilizzata)	€.	0	0	0		0					
10105070000000	1.10.10.50.070.000.00.000	**A.I.5.g) Altre immobilizzazioni immateriali**	**€.**	**0**	**0**	*0*	**0**	**0**	**0**	0	**0**	**0**	**0**	**0**	**0**	**0**	**0**	**0**	**0**

COD_COGE_NI	COD_COGE_NI_OLD	Descrizione		Valore netto al 31/12/2018	Valore netto al 31/12/2019	Variazione	Adeguamento valori a migliaia di euro (+/-)	Costo storico al 31/12/2018	Giroconti per riclassifica saldi di apertura su nuovi conti SP (+/-)	Rivalutazione es. preced.	Svalutazioni es. preced.	Ulteriori trasferimenti / aggiornamenti LR23/2015	Giroconti (+/-)	Rivalutazione monetaria dell'esercizio	Rivalutazione economica dell'esercizio	Svalutazione dell'esercizio	Acquisizioni dell'esercizio e costruzioni in economia	Manutenzioni incrementative	Incrementi da immobil. in corso terminate	Cessioni d'esercizio (valore contabile netto)
10105070010010	1.10.10.50.070.010.00.000	A.I.5.g.1) Altri costi pluriennali da ammortizzare (non sterilizzati)	€.	0	0	0		0												
10105070010020	1.10.10.50.070.012.00.000	A.I.5.g.2) Altri costi pluriennali da ammortizzare (sterilizzati)	€.	0	0	0		0												
10105070020010	1.10.10.50.070.020.00.000	A.I.5.g.3) Altre immobilizzazioni immateriali (non sterilizzate)	€.	0	0	0		0												
10105070020020	1.10.10.50.070.022.00.000	A.I.5.g.4) Altre immobilizzazioni immateriali (sterilizzate)	€.	0	0	0		0												
10105080000000	1.10.10.50.080.000.00.000	**A.I.5.h) Fondo ammortamento altre imm.ni immateriali**	**€.**	**0**	**0**	*0*	**0**	**0**	0			0	**0**	**0**	**0**					

COD_COGE_NI	COD_COGE_NI_OLD	Descrizione		Valore netto al 31/12/2018	Valore netto al 31/12/2019	Variazione	Adeguamento valori a migliaia di euro (+/-)	Fondo ammortamento 31/12/2018	Giroconti per riclassifica saldi di apertura su nuovi conti SP (+/-)	Ulteriori trasferimenti / aggiornamenti LR23/2015	Giroconti (+/-)	Cessioni d'esercizio (storno fondo beni dismessi)	Ammortamenti dell'esercizio
10105080010010	1.10.10.50.080.010.00.000	A.I.5.h.1) F.do amm.to Altri costi pluriennali da ammortizzare (non sterilizzati)	€.	0	0	0		0					
10105080010020	1.10.10.50.080.012.00.000	A.I.5.h.2) F.do amm.to Altri costi pluriennali da ammortizzare (sterilizzati)	€.	0	0	0		0					
10105080020010	1.10.10.50.080.020.00.000	A.I.5.h.3) F.do amm.to Altre immobilizzazioni immateriali (non sterilizzate)	€.	0	0	0		0					
10105080020020	1.10.10.50.080.022.00.000	A.I.5.h.4) F.do amm.to Altre immobilizzazioni immateriali (sterilizzate)	€.	0	0	0		0					

				Valore netto al 31/12/2018	Valore netto al 31/12/2019	Variazione	Adeguamento valori a migliaia di euro (+/-)													
10106000000000	1.10.10.60.000.000.00.000	**A.I.6 F.do Svalutazione immobilizzazioni immateriali**	**€.**	**0**	**0**	*0*	**0**					**0**								
10106010000000	1.10.10.60.010.000.00.000	**A.I.6.a) F.do Svalutazione Costi impianto e ampliamento**	**€.**	**0**	**0**	*0*	**0**	**0**	**0**			**0**	**0**	0	**0**					

COD_COGE_NI	COD_COGE_NI_OLD	Descrizione		Valore netto al 31/12/2018	Valore netto al 31/12/2019	Variazione	Adeguamento valori a migliaia di euro (+/-)	Fondo svalutazione 31/12/2018	Giroconti per riclassifica saldi di apertura su nuovi conti SP (+/-)	Ulteriori trasferimenti / aggiornamenti LR23/2015	Giroconti (+/-)	Utilizzo Fondo (storno fondo svalutazioni)	Svalutazioni dell'esercizio
10106010010000	1.10.10.60.010.010.00.000	A.I.6.a.1) F.do Svalutazione Costi impianto e ampliamento (Non sterilizzati)	€.	0	0	0		0					
10106010020000	1.10.10.60.010.012.00.000	A.I.6.a.2) F.do Svalutazione Costi impianto e ampliamento (sterilizzati)	€.	0	0	0		0					
10106020000000	1.10.10.60.020.000.00.000	**A.I.6.b) F.do Svalutazione Costi ricerca e sviluppo**	**€.**	**0**	**0**	*0*	**0**	**0**	**0**	**0**	**0**	**0**	**0**

COD_COGE_NI	COD_COGE_NI_OLD	Descrizione		Valore netto al 31/12/2018	Valore netto al 31/12/2019	Variazione	Adeguamento valori a migliaia di euro (+/-)	Fondo svalutazione 31/12/2018	Giroconti per riclassifica saldi di apertura su nuovi conti SP (+/-)	Ulteriori trasferimenti / aggiornamenti LR23/2015	Giroconti (+/-)	Utilizzo Fondo (storno fondo svalutazioni)	Svalutazioni dell'esercizio
10106020010000	1.10.10.60.020.010.00.000	A.I.6.b.1) F.do Svalutazione Costi ricerca e sviluppo (Non sterilizzati)	€.	0	0	0		0					
10106020020000	1.10.10.60.020.012.00.000	A.I.6.b.2) F.do Svalutazione Costi ricerca e sviluppo (sterilizzati)	€.	0	0	0		0					
10106030000000	1.10.10.60.030.000.00.000	**A.I.6.c) F.do Svalutazione Diritti brevetto e diritti utilizz. op.ingegno**	**€.**	**0**	**0**	*0*	**0**	**0**	**0**	**0**	**0**	**0**	**0**

COD_COGE_NI	COD_COGE_NI_OLD	Descrizione		Valore netto al 31/12/2018	Valore netto al 31/12/2019	Variazione	Adeguamento valori a migliaia di euro (+/-)	Fondo svalutazione 31/12/2018	Giroconti per riclassifica saldi di apertura su nuovi conti SP (+/-)	Ulteriori trasferimenti / aggiornamenti LR23/2015	Giroconti (+/-)	Utilizzo Fondo (storno fondo svalutazioni)	Svalutazioni dell'esercizio
10106030010000	1.10.10.60.030.010.00.000	A.I.6.c.1) F.do Svalutazione Diritti brevetto e util. Op. ingegno (Non sterilizzati)	€.	0	0	0		0					
10106030020000	1.10.10.60.030.012.00.000	A.I.6.c.2) F.do Svalutazione Diritti brevetto e util. Op. ingegno (Sterilizzati)	€.	0	0	0		0					
10106040000000	1.10.10.60.040.000.00.000	**A.I.6.d) F.do Svalutazione Altre immobil. Immateriali**	**€.**	**0**	**0**	*0*	**0**	**0**	**0**	**0**	**0**	**0**	**0**

COD_COGE_NI	COD_COGE_NI_OLD	Descrizione		Valore netto al 31/12/2018	Valore netto al 31/12/2019	Variazione	Adeguamento valori a migliaia di euro (+/-)	Fondo svalutazione 31/12/2018	Giroconti per riclassifica saldi di apertura su nuovi conti SP (+/-)	Ulteriori trasferimenti / aggiornamenti LR23/2015	Giroconti (+/-)	Utilizzo Fondo (storno fondo svalutazioni)	Svalutazioni dell'esercizio
10106040010000	1.10.10.60.040.010.00.000	A.I.6.d.1) F.do Svalutazione Altre immobilizz. immateriali (Non sterilizzati)	€.	0	0	0		0	0				
10106040020000	1.10.10.60.040.012.00.000	A.I.6.d.2) F.do Svalutazione Altre immobilizz. immateriali (Sterilizzati)	€.	0	0	0		0	0				

				Valore netto al 31/12/2018	Valore netto al 31/12/2019	Variazione	Adeguamento valori a migliaia di euro (+/-)													
10200000000000	1.10.20.00.000.000.00.000	**A.II. Immobilizzazioni materiali**	**€.**	**91,254,000**	**91,268,052**	***14,052***	**31,004**		**0**			**0**						**0**	Quadratura Giroconti imm. mat. in corso concluse	
10201000000000	1.10.20.10.000.000.00.000	**A.II.1 Terreni**	**€.**	**7,801,000**	**7,800,675**	*(325)*	**(325)**	**7,801,000**	**0**	**0**	**0**	**0**	**0**	**0**	**0**	**0**	**0**	**0**	**0**	
10201010000000	1.10.20.10.010.000.00.000	**A.II.1.a) Terreni disponibili**	**€.**	**5,514,000**	**5,513,675**	*(325)*	**(325)**	**5,514,000**	**0**	**0**	**0**	**0**	**0**	**0**	**0**	**0**	**0**	**0**	**0**	

COD_COGE_NI	COD_COGE_NI_OLD	Descrizione		Valore netto al 31/12/2018	Valore netto al 31/12/2019	Variazione	Adeguamento valori a migliaia di euro (+/-)	Costo storico al 31/12/2018	Giroconti per riclassifica saldi di apertura su nuovi conti SP (+/-)	Rivalutazione es. preced.	Svalutazioni es. preced.	Ulteriori trasferimenti / aggiornamenti LR23/2015	Giroconti (+/-)	Rivalutazione monetaria dell'esercizio	Rivalutazione economica dell'esercizio	Svalutazione dell'esercizio	Acquisizioni dell'esercizio e costruzioni in economia	Manutenzioni incrementative	Incrementi da immobil. in corso terminate	Cessioni d'esercizio (valore contabile netto)
10201010010010	1.10.20.10.010.010.00.000	A.II.1.a.1) Terreni disponibili (Non sterilizzati)	€.	0	0	0		0												
10201010010020	1.10.20.10.010.012.00.000	A.II.1.a.2) Terreni disponibili (Sterilizzati)	€.	3,151,000	3,150,675	(325)	(325)	3,151,000												
10201010020010	1.10.20.10.010.020.00.000	A.II.1.a.3) Terreni edificabili disponibili (Non sterilizzati)	€.	2,363,000	2,363,000	0		2,363,000												
10201010020020	1.10.20.10.010.022.00.000	A.II.1.a.4) Terreni edificabili disponibili (Sterilizzati)	€.	0	0	0		0												
10201010030010	1.10.20.10.010.030.00.000	A.II.1.a.5) Altri terreni disponibili (Non sterilizzati)	€.	0	0	0		0												
10201010030020	1.10.20.10.010.032.00.000	A.II.1.a.6) Altri terreni disponibili (Sterilizzati)	€.	0	0	0		0												
10201020000000	1.10.20.10.020.000.00.000	**A.II.1.b) Terreni indisponibili**	**€.**	**2,287,000**	**2,287,000**	*0*	**0**	**2,287,000**	**0**	**0**	**0**	**0**	**0**	**0**	**0**	**0**	**0**	**0**	**0**	

COD_COGE_NI	COD_COGE_NI_OLD	Descrizione		Valore netto al 31/12/2018	Valore netto al 31/12/2019	Variazione	Adeguamento valori a migliaia di euro (+/-)	Costo storico al 31/12/2018	Giroconti per riclassifica saldi di apertura su nuovi conti SP (+/-)	Rivalutazione es. preced.	Svalutazioni es. preced.	Ulteriori trasferimenti / aggiornamenti LR23/2015	Giroconti (+/-)	Rivalutazione monetaria dell'esercizio	Rivalutazione economica dell'esercizio	Svalutazione dell'esercizio	Acquisizioni dell'esercizio e costruzioni in economia	Manutenzioni incrementative	Incrementi da immobil. in corso terminate	Cessioni d'esercizio (valore contabile netto)
10201020010010	1.10.20.10.020.010.00.000	A.II.1.b.1) Terreni indisponibili (Non sterilizzati)	€.	23,000	23,000	0		23,000												
10201020010020	1.10.20.10.020.012.00.000	A.II.1.b.2) Terreni indisponibili (Sterilizzati)	€.	2,264,000	2,264,000	0		2,264,000												

0010	1.10.20.10.020.020.00.000	A.II.1.b.3) Terreni edificabili indisponibili (Non sterilizzati)	€.	0	0	0		0												
0020	1.10.20.10.020.022.00.000	A.II.1.b.4) Terreni edificabili indisponibili (Sterilizzati)	€.	0	0	0		0												
0010	1.10.20.10.020.030.00.000	A.II.1.b.5) Altri terreni indisponibili (Non sterilizzati)	€.	0	0	0		0												
0020	1.10.20.10.020.032.00.000	A.II.1.b.6) Altri terreni indisponibili (Sterilizzati)	€.	0	0	0		0												

COD_COGE_NI	COD_COGE_NI_OLD	Descrizione		Valore netto al 31/12/2018	Valore netto al 31/12/2019	Variazione	Giroconti per riclassifica saldi di apertura su nuovi conti SP (+/-)	Giroconti (+/-)
10202000000000	1.10.20.20.000.000.00.000	**A.II.2 Fabbricati**	€.	**51,847,000**	**48,545,324**	**(3,301,676)**	0	0
10202010000000	1.10.20.20.010.000.00.000	**A.II.2.a) Fabbricati non strumentali (disponibili)**	€.	**402,000**	**375,100**	**(26,900)**	0	0

COD_COGE_NI	COD_COGE_NI_OLD	Descrizione		Valore netto al 31/12/2018	Valore netto al 31/12/2019	Variazione	Adeguamento valori a migliaia di euro (+/-)	Costo storico al 31/12/2018	Giroconti per riclassifica saldi di apertura su nuovi conti SP (+/-)	Rivalutazione es. preced.	Svalutazioni es. preced.	Ulteriori trasferimenti / aggiornamenti LR23/2015	Giroconti (+/-)	Rivalutazione monetaria dell'esercizio	Rivalutazione economica dell'esercizio	Svalutazione dell'esercizio	Acquisizioni dell'esercizio e costruzioni in economia	Manutenzioni incrementative	Incrementi da immobil. In corso terminate	Cessioni d'esercizio (valore contabile netto)
10202010010000	1.10.20.20.010.010.00.000	**A.II.2.a.1) Fabbricati non strumentali (disponibili)**	€.	**2,747,000**	**2,746,519**	**(481)**	(481)	2,747,000	0	0	0	0	0	0	0	0	0	0	0	0
10202010010010	1.10.20.20.010.010.10.000	A.II.2.a.1.1) Fabbricati disponibili (da reddito) - (Non sterilizzati)	€.	595,000	595,098	98	98	595,000												
10202010010020	1.10.20.20.010.010.12.000	A.II.2.a.1.2) Fabbricati disponibili (da reddito) - (Sterilizzati)	€.	2,149,000	2,148,421	(579)	(579)	2,149,000												
10202010010030	1.10.20.20.010.010.20.000	A.II.2.a.1.3) Costruzioni leggere (da reddito) - (Non sterilizzati)	€.	3,000	3,000	0		3,000												
10202010010040	1.10.20.20.010.010.22.000	A.II.2.a.1.4) Costruzioni leggere (da reddito) - (Sterilizzati)	€.	0	0	0		0												

COD_COGE_NI	COD_COGE_NI_OLD	Descrizione		Valore netto al 31/12/2018	Valore netto al 31/12/2019	Variazione	Adeguamento valori a migliaia di euro (+/-)	Fondo ammortamento 31/12/2018	Giroconti per riclassifica saldi di apertura su nuovi conti SP (+/-)	Ulteriori trasferimenti / aggiornamenti LR23/2015	Giroconti (+/-)	Cessioni d'esercizio (storno fondo beni dismessi)	Ammortamenti dell'esercizio
10202010020000	1.10.20.20.010.020.00.000	**A.II.2.a.2) Fondo ammortamento Fabbricati (disponibili)**	€.	**2,345,000**	**2,371,419**	**26,419**	643	2,345,000	0	0	0	0	25,776
10202010020010	1.10.20.20.010.020.10.000	A.II.2.a.2.1) F.do amm. Fabbricati disponibili (da reddito) - (Non sterilizzati)	€.	212,000	237,909	25,909	1,773	212,000					24,136
10202010020020	1.10.20.20.010.020.12.000	A.II.2.a.2.2) F.do amm. Fabbricati disponibili (da reddito) - (Sterilizzati)	€.	2,130,000	2,130,510	510	(1,130)	2,130,000					1,640
10202010020030	1.10.20.20.010.020.20.000	A.II.2.a.2.3) F.do amm. Costruzioni leggere (da reddito) - (Non sterilizzati)	€.	3,000	3,000	0		3,000					
10202010020040	1.10.20.20.010.020.22.000	A.II.2.a.2.4) F.do amm. Costruzioni leggere (da reddito) - (Sterilizzati)	€.	0	0	0		0					

COD_COGE_NI	COD_COGE_NI_OLD	Descrizione		Valore netto al 31/12/2018	Valore netto al 31/12/2019	Variazione	Giroconti (+/-)
10202020000000	1.10.20.20.020.000.00.000	**A.II.2.b) Fabbricati (indisponibili)**	€.	**51,445,000**	**48,170,224**	**(3,274,776)**	0

COD_COGE_NI	COD_COGE_NI_OLD	Descrizione		Valore netto al 31/12/2018	Valore netto al 31/12/2019	Variazione	Adeguamento valori a migliaia di euro (+/-)	Costo storico al 31/12/2018	Giroconti per riclassifica saldi di apertura su nuovi conti SP (+/-)	Rivalutazione es. preced.	Svalutazioni es. preced.	Ulteriori trasferimenti / aggiornamenti LR23/2015	Giroconti (+/-)	Rivalutazione monetaria dell'esercizio	Rivalutazione economica dell'esercizio	Svalutazione dell'esercizio	Acquisizioni dell'esercizio e costruzioni in economia	Manutenzioni incrementative	Incrementi da immobil. In corso terminate	Cessioni d'esercizio (valore contabile netto)
10202020010000	1.10.20.20.020.010.00.000	**A.II.2.b.1) Fabbricati (indisponibili)**	€.	**153,556,000**	**153,768,359**	**212,359**	1,170	153,556,000	0	0	0	0	0	0	0	0	160,958	0	52,240	2,009
10202020010010	1.10.20.20.020.010.10.000	A.II.2.b.1.1) Fabbricati indisponibili (attività istituzionale) - (Non sterilizzati)	€.	24,920,000	24,918,494	(1,506)	503	24,920,000												2,009
10202020010020	1.10.20.20.020.010.12.000	A.II.2.b.1.2) Fabbricati indisponibili (attività istituzionale) - (Sterilizzati)	€.	128,627,000	128,840,743	213,743	545	128,627,000									160,958		52,240	
10202020010030	1.10.20.20.020.010.20.000	A.II.2.b.1.3) Costruzioni leggere (attività istituzionale) - (Non sterilizzati)	€.	9,000	9,122	122	122	9,000												
10202020010040	1.10.20.20.020.010.22.000	A.II.2.b.1.4) Costruzioni leggere (attività istituzionale) - (Sterilizzati)	€.	0	0	0		0												

COD_COGE_NI	COD_COGE_NI_OLD	Descrizione		Valore netto al 31/12/2018	Valore netto al 31/12/2019	Variazione	Adeguamento valori a migliaia di euro (+/-)	Fondo ammortamento 31/12/2018	Giroconti per riclassifica saldi di apertura su nuovi conti SP (+/-)	Ulteriori trasferimenti / aggiornamenti LR23/2015	Giroconti (+/-)	Cessioni d'esercizio (storno fondo beni dismessi)	Ammortamenti dell'esercizio
10202020020000	1.10.20.20.020.020.00.000	**A.II.2.b.2) Fondo ammortamento Fabbricati (indisponibili)**	€.	**102,111,000**	**105,598,135**	**3,487,135**	2,126	102,111,000	0	0	0	948	3,485,957
10202020020010	1.10.20.20.020.020.10.000	A.II.2.b.2.1) F.do amm. Fabbricati indisponibili (attività istituzionale) - (Non sterilizzati)	€.	10,941,000	11,851,462	910,462	150	10,941,000			(31,500)	948	942,760
10202020020020	1.10.20.20.020.020.12.000	A.II.2.b.2.2) F.do amm. Fabbricati indisponibili (attività istituzionale) - (Sterilizzati)	€.	91,161,000	93,737,551	2,576,551	1,854	91,161,000			31,500		2,543,197
10202020020030	1.10.20.20.020.020.20.000	A.II.2.b.2.3) F.do amm. Costruzioni leggere (attività istituzionale) - (Non sterilizzati)	€.	9,000	9,122	122	122	9,000					
10202020020040	1.10.20.20.020.020.22.000	A.II.2.b.2.4) F.do amm. Costruzioni leggere (attività istituzionale) - (Sterilizzati)	€.	0	0	0		0					

COD_COGE_NI	COD_COGE_NI_OLD	Descrizione		Valore netto al 31/12/2018	Valore netto al 31/12/2019	Variazione	Giroconti per riclassifica saldi di apertura su nuovi conti SP (+/-)	Giroconti (+/-)
10203000000000	1.10.20.30.000.000.00.000	**A.II.3 Impianti e macchinari.**	€.	**20,015,000**	**18,749,388**	**(1,265,612)**	0	0

COD_COGE_NI	COD_COGE_NI_OLD	Descrizione		Valore netto al 31/12/2018	Valore netto al 31/12/2019	Variazione	Adeguamento valori a migliaia di euro (+/-)	Costo storico al 31/12/2018	Giroconti per riclassifica saldi di apertura su nuovi conti SP (+/-)	Rivalutazione es. preced.	Svalutazioni es. preced.	Ulteriori trasferimenti / aggiornamenti LR23/2015	Giroconti (+/-)	Rivalutazione monetaria dell'esercizio	Rivalutazione economica dell'esercizio	Svalutazione dell'esercizio	Acquisizioni dell'esercizio e costruzioni in economia	Manutenzioni incrementative	Incrementi da immobil. In corso terminate	Cessioni d'esercizio (valore contabile netto)
10203010000000	1.10.20.30.010.000.00.000	**A.II.3.a) Impianti e macchinari.**	€.	**54,383,000**	**54,850,027**	**467,027**	3,122	54,383,000	0	0	0	0	0	0	0	0	362,073	0	135,146	33,314
10203010010010	1.10.20.30.010.010.00.000	A.II.3.a.1) Impianti sanitari (Non sterilizzati)	€.	32,000	31,560	(440)	(440)	32,000												
10203010010020	1.10.20.30.010.012.00.000	A.II.3.a.2) Impianti sanitari (Sterilizzati)	€.	18,000	17,950	(50)	(50)	18,000												
10203010020010	1.10.20.30.010.020.00.000	A.II.3.a.3) Impianti elettrici ed idraulici (Non sterilizzati)	€.	7,999,000	7,984,433	(14,567)	(159)	7,999,000												14,408
10203010020020	1.10.20.30.010.022.00.000	A.II.3.a.4) Impianti elettrici ed idraulici (Sterilizzati)	€.	14,984,000	15,018,586	34,586	(340)	14,984,000									34,926			
10203010030010	1.10.20.30.010.030.00.000	A.II.3.a.5) Impianti telefonici (Non sterilizzati)	€.	1,297,000	1,296,734	(266)	(266)	1,297,000												
10203010030020	1.10.20.30.010.032.00.000	A.II.3.a.6) Impianti telefonici (Sterilizzati)	€.	2,034,000	2,035,296	1,296	2,139	2,034,000												843
10203010040010	1.10.20.30.010.040.00.000	A.II.3.a.7) Impianti di allarme e sicurezza (Non sterilizzati)	€.	754,000	753,647	(353)	(353)	754,000												
10203010040020	1.10.20.30.010.042.00.000	A.II.3.a.8) Impianti di allarme e sicurezza (Sterilizzati)	€.	843,000	843,342	342	342	843,000												
10203010050010	1.10.20.30.010.050.00.000	A.II.3.a.9) Altri impianti e macchinari specifici (Non sterilizzati)	€.	0	0	0		0												
10203010050020	1.10.20.30.010.052.00.000	A.II.3.a.10) Altri impianti e macchinari specifici (Sterilizzati)	€.	0	0	0		0												
10203010060010	1.10.20.30.010.060.00.000	A.II.3.a.11) Altri impiantie macchinari generici (Non sterilizzati)	€.	8,320,000	8,309,516	(10,484)	218	8,320,000												10,702
10203010060020	1.10.20.30.010.062.00.000	A.II.3.a.12) Altri impiantie macchinari generici (Sterilizzati)	€.	17,754,000	18,214,775	460,775	482	17,754,000									327,147		135,146	2,000
10203010070010	1.10.20.30.010.070.00.000	A.II.3.a.13) Altri impianti (Non sterilizzati)	€.	163,000	157,063	(5,937)	(576)	163,000												5,361
10203010070020	1.10.20.30.010.072.00.000	A.II.3.a.14) Altri impianti (Sterilizzati)	€.	185,000	187,125	2,125	2,125	185,000												

COD_COGE_NI	COD_COGE_NI_OLD	Descrizione		Valore netto al 31/12/2018	Valore netto al 31/12/2019	Variazione	Adeguamento valori a migliaia di euro (+/-)	Fondo ammortamento 31/12/2018	Giroconti per riclassifica saldi di apertura su nuovi conti SP (+/-)	Ulteriori trasferimenti / aggiornamenti LR23/2015	Giroconti (+/-)	Cessioni d'esercizio (storno fondo beni dismessi)	Ammortamenti dell'esercizio
10203020000000	1.10.20.30.020.000.00.000	**A.II.3.b) Fondo ammortamento Impianti e macchinari.**	€.	**34,368,000**	**36,100,639**	**1,732,639**	478	34,368,000	0	0	0	33,002	1,765,163
10203020010010	1.10.20.30.020.010.00.000	A.II.3.b.1) F.do amm. Impianti sanitari (Non sterilizzati)	€.	32,000	31,560	(440)	(440)	32,000					
10203020010020	1.10.20.30.020.012.00.000	A.II.3.b.2) F.do amm. Impianti sanitari (Sterilizzati)	€.	18,000	17,950	(50)	(50)	18,000					
10203020020010	1.10.20.30.020.020.00.000	A.II.3.b.3) F.do amm. Impianti elettrici ed idraulici (Non sterilizzati)	€.	6,748,000	6,875,925	127,925	249	6,748,000				14,144	141,820
10203020020020	1.10.20.30.020.022.00.000	A.II.3.b.4) F.do amm. Impianti elettrici ed idraulici (Sterilizzati)	€.	6,939,000	7,598,475	659,475	(293)	6,939,000					659,768
10203020030010	1.10.20.30.020.030.00.000	A.II.3.b.5) F.do amm. Impianti telefonici (Non sterilizzati)	€.	1,243,000	1,252,771	9,771	(307)	1,243,000					10,078
10203020030020	1.10.20.30.020.032.00.000	A.II.3.b.6) F.do amm. Impianti telefonici (Sterilizzati)	€.	1,420,000	1,486,944	66,944	269	1,420,000				843	67,518
10203020040010	1.10.20.30.020.040.00.000	A.II.3.b.7) F.do amm. Impianti di allarme e sicurezza (Non sterilizzati)	€.	688,000	696,369	8,369	(327)	688,000					8,696
10203020040020	1.10.20.30.020.042.00.000	A.II.3.b.8) F.do amm. Impianti di allarme e sicurezza (Sterilizzati)	€.	539,000	564,322	25,322	489	539,000					24,833
10203020050010	1.10.20.30.020.050.00.000	A.II.3.b.9) F.do amm. Altri impianti e macchinari specifici (Non sterilizzati)	€.	0	0	0		0					
10203020050020	1.10.20.30.020.052.00.000	A.II.3.b.10) F.do amm. Altri impianti e macchinari specifici (Sterilizzati)	€.	0	0	0		0					
10203020060010	1.10.20.30.020.060.00.000	A.II.3.b.11) F.do amm. Altri impiantie macchinari generici (Non sterilizzati)	€.	7,769,000	7,837,118	68,118	(423)	7,769,000				10,654	79,195
10203020060020	1.10.20.30.020.062.00.000	A.II.3.b.12) F.do amm. Altri impiantie macchinari generici (Sterilizzati)	€.	8,749,000	9,501,423	752,423	230	8,749,000				2,000	754,193
10203020070010	1.10.20.30.020.070.00.000	A.II.3.b.13) F.do amm. Altri impianti (Non sterilizzati)	€.	163,000	157,063	(5,937)	(576)	163,000				5,361	
10203020070020	1.10.20.30.020.072.00.000	A.II.3.b.14) F.do amm. Altri impianti (Sterilizzati)	€.	60,000	80,719	20,719	1,657	60,000					19,062

COD_COGE_NI	COD_COGE_NI_OLD	Descrizione		Valore netto al 31/12/2018	Valore netto al 31/12/2019	Variazione	Giroconti per riclassifica saldi di apertura su nuovi conti SP (+/-)	Giroconti (+/-)
10204000000000	1.10.20.40.000.000.00.000	**A.II.4 Attrezzature sanitarie e scientifiche**	€.	**3,016,000**	**4,266,149**	**1,250,149**	0	0

COD_COGE_NI	COD_COGE_NI_OLD	Descrizione		Valore netto al 31/12/2018	Valore netto al 31/12/2019	Variazione	Adeguamento valori a migliaia di euro (+/-)	Costo storico al 31/12/2018	Giroconti per riclassifica saldi di apertura su nuovi conti SP (+/-)	Rivalutazione es. preced.	Svalutazioni es. preced.	Ulteriori trasferimenti / aggiornamenti LR23/2015	Giroconti (+/-)	Rivalutazione monetaria dell'esercizio	Rivalutazione economica dell'esercizio	Svalutazione dell'esercizio	Acquisizioni dell'esercizio e costruzioni in economia	Manutenzioni incrementative	Incrementi da immobil. In corso terminate	Cessioni d'esercizio (valore contabile netto)
10204010000000	1.10.20.40.010.000.00.000	**A.II.4.a) Attrezzature sanitarie e scientifiche**	€.	**56,586,000**	**58,763,559**	**2,177,559**	(79)	56,586,000	0	0	0	0	0	0	0	0	2,610,103	0	0	432,465
10204010010010	1.10.20.40.010.010.00.000	A.II.4.a.1) Attrezzature sanitarie (Non sterilizzate)	€.	20,546,000	19,855,783	(690,217)	(598)	20,546,000					(368,000)							321,619
10204010010020	1.10.20.40.010.012.00.000	A.II.4.a.2) Attrezzature sanitarie (Sterilizzate)	€.	20,180,000	22,152,666	1,972,666	(1,307)	20,180,000					368,000				1,677,662			71,689
10204010020010	1.10.20.40.010.020.00.000	A.II.4.a.3) Beni per assistenza protesica (Non sterilizzate)	€.	3,202,000	3,202,082	82	82	3,202,000												
10204010020020	1.10.20.40.010.022.00.000	A.II.4.a.4) Beni per assistenza protesica (Sterilizzate)	€.	4,513,000	5,342,285	829,285	871	4,513,000									828,414			
10204010030010	1.10.20.40.010.080.00.000	A.II.4.a.5) Altre attrezzature sanitarie (Non sterilizzate)	€.	4,659,000	4,611,176	(47,824)	(24)	4,659,000					(26,000)							21,800
10204010030020	1.10.20.40.010.082.00.000	A.II.4.a.6) Altre attrezzature sanitarie (Sterilizzate)	€.	3,486,000	3,599,567	113,567	897	3,486,000					26,000				104,027			17,357

COD_COGE_NI	COD_COGE_NI_OLD	Descrizione		Valore netto al 31/12/2018	Valore netto al 31/12/2019	Variazione	Adeguamento valori a migliaia di euro (+/-)	Fondo ammortamento 31/12/2018	Giroconti per riclassifica saldi di apertura su nuovi conti SP (+/-)	Ulteriori trasferimenti / aggiornamenti LR23/2015	Giroconti (+/-)	Cessioni d'esercizio (storno fondo beni dismessi)	Ammortamenti dell'esercizio
10204020000000	1.10.20.40.020.000.00.000	**A.II.4.b) Fondo ammortamento Attrezzature sanitarie e scientifiche**	€.	**53,570,000**	**54,497,410**	**927,410**	(1,524)	53,570,000	0	0	0	431,040	1,359,974
10204020010010	1.10.20.40.020.010.00.000	A.II.4.b.1) F.do amm. Attrezzature sanitarie (Non sterilizzate)	€.	20,546,000	19,855,783	(690,217)	(816)	20,546,000			(368,000)	321,619	218
10204020010020	1.10.20.40.020.012.00.000	A.II.4.b.2) F.do amm. Attrezzature sanitarie (Sterilizzate)	€.	18,915,000	19,855,728	940,728	(1,080)	18,915,000			368,000	71,689	645,497
10204020020010	1.10.20.40.020.020.00.000	A.II.4.b.3) F.do amm. Beni per assistenza protesica (Non sterilizzate)	€.	3,202,000	3,202,082	82	82	3,202,000					
10204020020020	1.10.20.40.020.022.00.000	A.II.4.b.4) F.do amm. Beni per assistenza protesica (Sterilizzate)	€.	2,903,000	3,545,031	642,031	1,068	2,903,000					640,963
10204020030010	1.10.20.40.020.080.00.000	A.II.4.b.5) F.do amm. Altre attrezzature sanitarie (Non sterilizzate)	€.	4,659,000	4,611,017	(47,983)	(183)	4,659,000			(26,000)	21,800	
10204020030020	1.10.20.40.020.082.00.000	A.II.4.b.6) F.do amm. Altre attrezzature sanitarie (Sterilizzate)	€.	3,345,000	3,427,769	82,769	(595)	3,345,000			26,000	15,932	73,296

COD_COGE_NI	COD_COGE_NI_OLD	Descrizione		Valore netto al 31/12/2018	Valore netto al 31/12/2019	Variazione	Giroconti per riclassifica saldi di apertura su nuovi conti SP (+/-)	Giroconti (+/-)
10205000000000	1.10.20.50.000.000.00.000	**A.II.5 Mobili ed arredi**	€.	**387,000**	**376,109**	**(10,891)**	0	0

COD_COGE_NI	COD_COGE_NI_OLD	Descrizione		Valore netto al 31/12/2018	Valore netto al 31/12/2019	Variazione	Adeguamento valori a migliaia di euro (+/-)	Costo storico al 31/12/2018	Giroconti per riclassifica saldi di apertura su nuovi conti SP (+/-)	Rivalutazione es. preced.	Svalutazioni es. preced.	Ulteriori trasferimenti / aggiornamenti LR23/2015	Giroconti (+/-)	Rivalutazione monetaria dell'esercizio	Rivalutazione economica dell'esercizio	Svalutazione dell'esercizio	Acquisizioni dell'esercizio e costruzioni in economia	Manutenzioni incrementative	Incrementi da immobil. In corso terminate	Cessioni d'esercizio (valore contabile netto)
10205010000000	1.10.20.50.010.000.00.000	**A.II.5.a) Mobili ed arredi**	€.	**5,351,000**	**5,397,237**	**46,237**	(1,575)	5,351,000	0	0	0	0	0	0	0	0	97,472	0	0	49,660

GE_NI	COD_COGE_NI_OLD	Descrizione		Valore netto al 31/12/2018	Valore netto al 31/12/2019	Variazione	Adeguamento valori a migliaia di euro (+/-)	Costo storico al 31/12/2018	Giroconti per riclassifica saldi di apertura su nuovi conti SP (+/-)	Rivalutazione es. preced.	Svalutazioni es. preced.	Ulteriori trasferimenti / aggiornamenti LR23/2015	Giroconti (+/-)	Rivalutazione monetaria dell'esercizio	Rivalutazione economica dell'esercizio	Svalutazione dell'esercizio	Acquisizioni dell'esercizio e costruzioni in economia	Manutenzioni incrementative	Incrementi da immobil. In corso terminate	Cessioni d'esercizio (valore contabile netto)
0010	1.10.20.50.010.010.00.000	A.II.5.a.1) Mobili , arredi e attrezzature ufficio (Non sterilizzati)	€.	2,271,000	2,240,533	(30,467)	(467)	2,271,000					(6,000)							24,000
10205010010020	1.10.20.50.010.012.00.000	A.II.5.a.2) Mobili , arredi e attrezzature ufficio (Sterilizzati)	€.	2,260,000	2,337,013	77,013	(975)	2,260,000					6,000				97,472			25,484
10205010020010	1.10.20.50.010.020.00.000	A.II.5.a.3) Scaffalature (Non sterilizzati)	€.	17,000	17,000	0		17,000												
10205010020020	1.10.20.50.010.022.00.000	A.II.5.a.4) Scaffalature (Sterilizzati)	€.	0	0	0		0												
10205010030010	1.10.20.50.010.030.00.000	A.II.5.a.5) Mobili ed arredi diversi (Non sterilizzati)	€.	527,000	526,473	(527)	(351)	527,000												176
10205010030020	1.10.20.50.010.032.00.000	A.II.5.a.6) Mobili ed arredi diversi (Sterilizzati)	€.	276,000	276,218	218	218	276,000												
10205010040010	1.10.20.50.010.050.00.000	A.II.5.a.7) Altri mobili e arredi (Non sterilizzati)	€.	0	0	0		0												
10205010040020	1.10.20.50.010.052.00.000	A.II.5.a.8) Altri mobili e arredi (Sterilizzati)	€.	0	0	0		0												
10205020000000	1.10.20.50.020.000.00.000	**A.II.5.b) Fondo ammortamento Mobili ed arredi**	**€.**	**4,964,000**	**5,021,128**	***57,128***	**210**	**4,964,000**	**0**			**0**	**0**	**46,957**	**103,875**					

COD_COGE_NI	COD_COGE_NI_OLD	Descrizione		Valore netto al 31/12/2018	Valore netto al 31/12/2019	Variazione	Adeguamento valori a migliaia di euro (+/-)	Fondo ammortamento 31/12/2018	Giroconti per riclassifica saldi di apertura su nuovi conti SP (+/-)	Ulteriori trasferimenti / aggiornamenti LR23/2015	Giroconti (+/-)	Cessioni d'esercizio (storno fondo beni dismessi)	Ammortamenti dell'esercizio
10205020010010	1.10.20.50.020.010.00.000	A.II.5.b.1) F.do amm. Mobili , arredi e attrezzature ufficio (Non sterilizzati)	€.	2,250,000	2,228,976	(21,024)	911	2,250,000			(8,000)	24,000	10,065
10205020010020	1.10.20.50.020.012.00.000	A.II.5.b.2) F.do amm. Mobili , arredi e attrezzature ufficio (Sterilizzati)	€.	1,989,000	2,036,710	47,710	(1,041)	1,989,000			8,000	22,781	63,532
10205020020010	1.10.20.50.020.020.00.000	A.II.5.b.3) F.do amm. Scaffalature (Non sterilizzati)	€.	17,000	17,000	0		17,000					
10205020020020	1.10.20.50.020.022.00.000	A.II.5.b.4) F.do amm. Scaffalature (Sterilizzati)	€.	0	0	0		0					
10205020030010	1.10.20.50.020.030.00.000	A.II.5.b.5) F.do amm. Mobili ed arredi diversi (Non sterilizzati)	€.	476,000	489,975	13,975	168	476,000				176	13,983
10205020030020	1.10.20.50.020.032.00.000	A.II.5.b.6) F.do amm. Mobili ed arredi diversi (Sterilizzati)	€.	232,000	248,467	16,467	172	232,000					16,295
10205020040010	1.10.20.50.020.050.00.000	A.II.5.b.7) F.do amm. Altri mobili e arredi (Non sterilizzati)	€.	0	0	0		0					
10205020040020	1.10.20.50.020.052.00.000	A.II.5.b.8) F.do amm. Altri mobili e arredi (Sterilizzati)	€.	0	0	0		0					

				Valore netto al 31/12/2018	Valore netto al 31/12/2019	Variazione														
10206000000000	1.10.20.60.000.000.00.000	**A.II.6 Automezzi**	**€.**	**47,000**	**35,139**	***(11,861)***							**0**							
10206010000000	1.10.20.60.010.000.00.000	**A.II.6.a) Automezzi**	**€.**	**353,000**	353,447	**447**	**447**	**353,000**	**0**	**0**	**0**	**0**	**0**	**0**	**0**	**0**	**0**	**0**	**0**	**0**

COD_COGE_NI	COD_COGE_NI_OLD	Descrizione		Valore netto al 31/12/2018	Valore netto al 31/12/2019	Variazione	Adeguamento valori a migliaia di euro (+/-)	Costo storico al 31/12/2018	Giroconti per riclassifica saldi di apertura su nuovi conti SP (+/-)	Rivalutazione es. preced.	Svalutazioni es. preced.	Ulteriori trasferimenti / aggiornamenti LR23/2015	Giroconti (+/-)	Rivalutazione monetaria dell'esercizio	Rivalutazione economica dell'esercizio	Svalutazione dell'esercizio	Acquisizioni dell'esercizio e costruzioni in economia	Manutenzioni incrementative	Incrementi da immobil. In corso terminate	Cessioni d'esercizio (valore contabile netto)
10206010010010	1.10.20.60.010.010.00.000	A.II.6.a.1) Automezzi (Non sterilizzati)	€.	0	56,002	56,002		0					56,002							
10206010010020	1.10.20.60.010.012.00.000	A.II.6.a.2) Automezzi (Sterilizzati)	€.	8,000	47,998	39,998		8,000					39,998							
10206010020010	1.10.20.60.010.020.00.000	A.II.6.a.3) Ambulanze utilizzate per il 118 (Non sterilizzati)	€.	96,000	0	(96,000)		96,000					(96,000)							
10206010020020	1.10.20.60.010.022.00.000	A.II.6.a.4) Ambulanze utilizzate per il 118 (Sterilizzati)	€.	0	0	0		0												
10206010030010	1.10.20.60.010.030.00.000	A.II.6.a.5) Altre ambulanze (Non sterilizzati)	€.	46,000	45,994	(6)	(6)	46,000												
10206010030020	1.10.20.60.010.032.00.000	A.II.6.a.6) Altre ambulanze (Sterilizzati)	€.	0	0	0		0												
10206010040010	1.10.20.60.010.040.00.000	A.II.6.a.7) Altri mezzi di trasporto* (Non sterilizzati)	€.	149,000	148,554	(446)	(446)	149,000												
10206010040020	1.10.20.60.010.042.00.000	A.II.6.a.8) Altri mezzi di trasporto* (Sterilizzati)	€.	54,000	54,899	899	899	54,000												
10206010050010	1.10.20.60.010.050.00.000	A.II.6.a.9) Altri automezzi (Non sterilizzati)	€.	0	0	0		0												
10206010050020	1.10.20.60.010.052.00.000	A.II.6.a.10) Altri automezzi (Sterilizzati)	€.	0	0	0		0												

* Sono da comprendere in questa voce anche le autovetture di servizio ed i motoveicoli.

10206020000000	1.10.20.60.020.000.00.000	**A.II.6.b) Fondo ammortamento Automezzi**	**€.**	**306,000**	**318,308**	***12,308***	260	**306,000**	**0**			**0**	**0**	**0**	**12,048**					

COD_COGE_NI	COD_COGE_NI_OLD	Descrizione		Valore netto al 31/12/2018	Valore netto al 31/12/2019	Variazione	Adeguamento valori a migliaia di euro (+/-)	Fondo ammortamento 31/12/2018	Giroconti per riclassifica saldi di apertura su nuovi conti SP (+/-)	Ulteriori trasferimenti / aggiornamenti LR23/2015	Giroconti (+/-)	Cessioni d'esercizio (storno fondo beni dismessi)	Ammortamenti dell'esercizio
10206020010010	1.10.20.60.020.010.00.000	A.II.6.b.1) F.do amm. Automezzi (Non sterilizzati)	€.	0	56,002	56,002		0			56,002		
10206020010020	1.10.20.60.020.012.00.000	A.II.6.b.2) F.do amm. Automezzi (Sterilizzati)	€.	8,000	47,998	39,998		8,000			39,998		
10206020020010	1.10.20.60.020.020.00.000	A.II.6.b.3) F.do amm. Ambulanze utilizzate per il 118 (Non sterilizzati)	€.	96,000	0	(96,000)		96,000			(96,000)		
10206020020020	1.10.20.60.020.022.00.000	A.II.6.b.4) F.do amm. Ambulanze utilizzate per il 118 (Sterilizzati)	€.	0	0	0		0					
10206020030010	1.10.20.60.020.030.00.000	A.II.6.b.5) F.do amm. Altre ambulanze (Non sterilizzati)	€.	46,000	45,994	(6)	(6)	46,000					
10206020030020	1.10.20.60.020.032.00.000	A.II.6.b.5) F.do amm. Altre ambulanze (Sterilizzati)	€.	0	0	0		0					
10206020040010	1.10.20.60.020.040.00.000	A.II.6.b.6) F.do amm. Altri mezzi di trasporto* (Non sterilizzati)	€.	149,000	148,554	(446)	(446)	149,000					
10206020040020	1.10.20.60.020.042.00.000	A.II.6.b.7) F.do amm. Altri mezzi di trasporto* (Sterilizzati)	€.	7,000	19,760	12,760	712	7,000					12,048
10206020050010	1.10.20.60.020.050.00.000	A.II.6.b.8) F.do amm. Altri automezzi (Non sterilizzati)	€.	0	0	0		0					
10206020050020	1.10.20.60.020.052.00.000	A.II.6.b.9) F.do amm. Altri automezzi (Sterilizzati)	€.	0	0	0		0					

				Valore netto al 31/12/2018	Valore netto al 31/12/2019	Variazione														
10207000000000	1.10.20.70.000.000.00.000	**A.II.7 Oggetti d'arte**	**€.**	**502,000**	**501,764**	***(236)***			**0**				**0**							
10207010000000	1.10.20.70.010.000.00.000	**A.II.7.a) Oggetti d'arte**	**€.**	**502,000**	**501,764**	***(236)***	**(236)**	**502,000**	**0**	**0**	**0**	**0**	**0**	**0**	**0**	**0**	**0**	**0**	**0**	**0**

COD_COGE_NI	COD_COGE_NI_OLD	Descrizione		Valore netto al 31/12/2018	Valore netto al 31/12/2019	Variazione	Adeguamento valori a migliaia di euro (+/-)	Costo storico al 31/12/2018	Giroconti per riclassifica saldi di apertura su nuovi conti SP (+/-)	Rivalutazione es. preced.	Svalutazioni es. preced.	Ulteriori trasferimenti / aggiornamenti LR23/2015	Giroconti (+/-)	Rivalutazione monetaria dell'esercizio	Rivalutazione economica dell'esercizio	Svalutazione dell'esercizio	Acquisizioni dell'esercizio e costruzioni in economia	Manutenzioni incrementative	Incrementi da immobil. In corso terminate	Cessioni d'esercizio (valore contabile netto)
10207010010000	1.10.20.70.010.010.00.000	A.II.7.a.1) Oggetti d'arte	€.	502,000	501,764	(236)	(236)	502,000												

				Valore netto al 31/12/2018	Valore netto al 31/12/2019	Variazione														
10208000000000	1.10.20.80.000.000.00.000	**A.II.8 Altre immobilizzazioni materiali**	**€.**	**769,000**	**967,733**	***198,733***			**0**				**0**							
10208010000000	1.10.20.80.010.000.00.000	**A.II.8.a) Altre immobilizzazioni materiali**	**€.**	**11,088,000**	**11,303,179**	***215,179***	**(1,634)**	**11,088,000**	**0**	**0**	**0**	**0**	0	**0**	**0**	**0**	**525,855**	**0**	**0**	**309,042**

COD_COGE_NI	COD_COGE_NI_OLD	Descrizione		Valore netto al 31/12/2018	Valore netto al 31/12/2019	Variazione	Adeguamento valori a migliaia di euro (+/-)	Costo storico al 31/12/2018	Giroconti per riclassifica saldi di apertura su nuovi conti SP (+/-)	Rivalutazione es. preced.	Svalutazioni es. preced.	Ulteriori trasferimenti / aggiornamenti LR23/2015	Giroconti (+/-)	Rivalutazione monetaria dell'esercizio	Rivalutazione economica dell'esercizio	Svalutazione dell'esercizio	Acquisizioni dell'esercizio e costruzioni in economia	Manutenzioni incrementative	Incrementi da immobil. In corso terminate	Cessioni d'esercizio (valore contabile netto)
10208010010010	1.10.20.80.010.010.00.000	A.II.8.a.1) Elaboratori e personal computer e altre attrezzature EDP (Non sterilizzate)	€.	2,167,000	2,117,364	(49,636)	(36)	2,167,000					(27,000)							22,600
10208010010020	1.10.20.80.010.012.00.000	A.II.8.a.2) Elaboratori e personal computer e altre attrezzature EDP (Sterilizzati)	€.	3,037,000	3,199,238	162,238	(917)	3,037,000					27,000				165,922			29,767
10208010020010	1.10.20.80.010.020.00.000	A.II.8.a.3) Macchine ufficio ordinarie (Non sterilizzati)	€.	0	0	0		0												
10208010020020	1.10.20.80.010.022.00.000	A.II.8.a.4) Macchine ufficio ordinarie (Sterilizzati)	€.	0	0	0		0												
10208010030010	1.10.20.80.010.030.00.000	A.II.8.a.5) Macchine ufficio elettriche ed elettroniche (Non sterilizzati)	€.	1,054,000	1,050,340	(3,660)	352	1,054,000												4,012
10208010030020	1.10.20.80.010.032.00.000	A.II.8.a.6) Macchine ufficio elettriche ed elettroniche (Sterilizzati)	€.	602,000	597,637	(4,363)	(1,091)	602,000												3,272
10208010040010	1.10.20.80.010.040.00.000	A.II.8.a.7) Altri beni materiali da ammortizzare gestione caratteristica (Non sterilizzati)	€.	2,407,000	2,229,380	(177,620)	304	2,407,000					(3,000)							174,924
10208010040020	1.10.20.80.010.042.00.000	A.II.8.a.8) Altri beni materiali da ammortizzare gestione caratteristica (Sterilizzati)	€.	1,821,000	2,109,220	288,220	(246)	1,821,000					3,000				359,933			74,467
10208010050010	1.10.20.80.010.050.00.000	A.II.8.a.9) Altri beni materiali da ammortizzare gestione non caratteristica (Non sterilizzati)	€.	0	0	0		0												
10208010050020	1.10.20.80.010.052.00.000	A.II.8.a.10) Altri beni materiali da ammortizzare gestione non caratteristica (Sterilizzati)	€.	0	0	0		0												
10208010060010	1.10.20.80.010.060.00.000	A.II.8.a.11) Altri beni (Non sterilizzati)	€.	0	0	0		0												
10208010060020	1.10.20.80.010.062.00.000	A.II.8.a.12) Altri beni (Sterilizzati)	€.	0	0	0		0												

Sono da comprendere in questa voce anche le attrezzature generiche.

10208020000000	1.10.20.80.020.000.00.000	**A.II.8.b) Fondo ammortamento Altre immobiliz. Materiali**	**€.**	**10,319,000**	**10,335,446**	***16,446***	**(3,598)**	**10,319,000**	**0**			**0**	**0**	**305,827**	**325,871**					

COD_COGE_NI	COD_COGE_NI_OLD	Descrizione		Valore netto al 31/12/2018	Valore netto al 31/12/2019	Variazione	Adeguamento valori a migliaia di euro (+/-)	Fondo ammortamento 31/12/2018	Giroconti per riclassifica saldi di apertura su nuovi conti SP (+/-)	Ulteriori trasferimenti / aggiornamenti LR23/2015	Giroconti (+/-)	Cessioni d'esercizio (storno fondo beni dismessi)	Ammortamenti dell'esercizio
10208020010010	1.10.20.80.020.010.00.000	A.II.8.b.1) F.do amm. Elaboratori e personal computer e altre attrezzature EDP (Non sterilizzati)	€.	2,167,000	2,117,364	(49,636)	(1,036)	2,167,000			(26,000)	22,600	
10208020010020	1.10.20.80.020.012.00.000	A.II.8.b.2) F.do amm. Elaboratori e personal computer e altre attrezzature EDP (Sterilizzati)	€.	2,405,000	2,634,266	229,266	(1,003)	2,405,000			26,000	26,913	231,182
10208020020010	1.10.20.80.020.020.00.000	A.II.8.b.3) F.do amm. Macchine ufficio ordinarie (Non sterilizzati)	€.	0	0	0		0					
10208020020020	1.10.20.80.020.022.00.000	A.II.8.b.4) F.do amm. Macchine ufficio ordinarie (Sterilizzati)	€.	0	0	0		0					
10208020030010	1.10.20.80.020.030.00.000	A.II.8.b.5) F.do amm. Macchine ufficio elettriche ed elettroniche (Non sterilizzati)	€.	1,054,000	1,050,340	(3,660)	352	1,054,000				4,012	
10208020030020	1.10.20.80.020.032.00.000	A.II.8.b.6) F.do amm. Macchine ufficio elettriche ed elettroniche (Sterilizzati)	€.	602,000	597,637	(4,363)	(1,091)	602,000				3,272	
10208020040010	1.10.20.80.020.040.00.000	A.II.8.b.7) F.do amm. Altri beni materiali da ammortizzare gestione caratteristica (Non sterilizzati)	€.	2,407,000	2,229,380	(177,620)	304	2,407,000			(3,000)	174,924	
10208020040020	1.10.20.80.020.042.00.000	A.II.8.b.8) F.do amm. Altri beni materiali da ammortizzare gestione caratteristica (Sterilizzati)	€.	1,684,000	1,706,459	22,459	(1,124)	1,684,000			3,000	74,106	94,689
10208020050010	1.10.20.80.020.050.00.000	A.II.8.b.9) F.do amm. Altri beni materiali da ammortizzare gestione non caratteristica (Non sterilizzati)	€.	0	0	0		0					
10208020050020	1.10.20.80.020.052.00.000	A.II.8.b.10) F.do amm. Altri beni materiali da ammortizzare gestione non caratteristica (Sterilizzati)	€.	0	0	0		0					
10208020060010	1.10.20.80.020.060.00.000	A.II.8.b.11) F.do amm. Altri beni (Non sterilizzati)	€.	0	0	0		0					
10208020060020	1.10.20.80.020.062.00.000	A.II.8.b.12) F.do amm. Altri beni (Sterilizzati)	€.	0	0	0		0					

Sono da comprendere in questa voce anche le attrezzature generiche.

				Valore netto al 31/12/2018	Valore netto al 31/12/2019	Variazione														
10209000000000	1.10.20.90.000.000.00.000	**A.II.9 Immobilizzazioni in corso ed acconti**	**€.**	**6,870,000**	**10,025,771**	***3,155,771***	**31,329**	**6,870,000**	**0**	**0**	**0**	**0**	**0**	**0**	**0**	**0**	**3,311,828**	**0**	**0**	**187,386**

COD_COGE_NI	COD_COGE_NI_OLD	Descrizione		Valore netto al 31/12/2018	Valore netto al 31/12/2019	Variazione	Adeguamento valori a migliaia di euro (+/-)	Costo storico al 31/12/2018	Giroconti per riclassifica saldi di apertura su nuovi conti SP (+/-)	Rivalutazione monetaria es. preced.	Svalutazioni es. preced.	Ulteriori trasferimenti / aggiornamenti LR23/2015	Giroconti (+/-)	Rivalutazione monetaria dell'esercizio	Rivalutazione economica dell'esercizio	Svalutazione dell'esercizio	Capitalizzazioni dell'esercizio	Manutenzioni incrementative	Interessi capitalizzati dell'esercizio	Valore definitivo (*) cespite completato
10209010000000	1.10.20.90.010.000.00.000	A.II.9.1) Immobilizzazioni materiali in corso di esecuzione	€.	0	0	0		0												
10209020000000	1.10.20.90.020.000.00.000	A.II.9.2) Fornitori conto anticipi per acquisto immobilizzazioni materiali	€.	6,870,000	10,025,771	3,155,771	31,329	6,870,000									3,311,828			187,386
10209030000000	1.10.20.90.030.000.00.000	A.II.9.3) Altre immobilizzazioni in corso	€.	0	0	0		0												

(*) Il valore definitivo del cespite completato è pari al totale delle capitalizzazioni effettuate ed ha contropartita (in Dare) nella rispettiva voce di bilancio in cui va indicato il cespite finito.

				Valore netto al 31/12/2018	Valore netto al 31/12/2019	Variazione

608

COD_COGE_NI	COD_COGE_NI_OLD	Descrizione		Valore netto al 31/12/2018	Valore netto al 31/12/2019	Variazione	Adeguamento valori a migliaia di euro (+/-)	Fondo svalutazione 31/12/2018	Giroconti per riclassifica saldi di apertura su nuovi conti SP (+/-)	Ulteriori trasferimenti / aggiornamenti LR23/2015	Giroconti (+/-)	Utilizzo Fondo (storno fondo svalutazioni)	Svalutazioni dell'esercizio
0000	1.10.20.98.000.000.00.000	**A.II.10 F.do Svalutazione immobilizzazioni materiali**	€	0	0	0			0		0		
10210010000000	1.10.20.98.010.000.00.000	**A.II.10.a) F.do Svalutazione Terreni**	€	0	0	0	0	0	0	0	0	0	0
10210010010010	1.10.20.98.010.010.00.000	A.II.10.a.1) F.do Svalutazione Terreni Disponibili (Non sterilizzati)	€	0	0	0		0					
10210010010020	1.10.20.98.010.012.00.000	A.II.10.a.2) F.do Svalutazione Terreni Disponibili (sterilizzati)	€	0	0	0		0					
10210010020010	1.10.20.98.010.020.00.000	A.II.10.a.3) F.do Svalutazione Terreni Indisponibili (Non sterilizzati)	€	0	0	0		0					
10210010020020	1.10.20.98.010.022.00.000	A.II.10.a.4) F.do Svalutazione Terreni Indisponibili (sterilizzati)	€	0	0	0		0					

COD_COGE_NI	COD_COGE_NI_OLD	Descrizione		Valore netto al 31/12/2018	Valore netto al 31/12/2019	Variazione	Adeguamento valori a migliaia di euro (+/-)	Fondo svalutazione 31/12/2018	Giroconti per riclassifica saldi di apertura su nuovi conti SP (+/-)	Ulteriori trasferimenti / aggiornamenti LR23/2015	Giroconti (+/-)	Utilizzo Fondo (storno fondo svalutazioni)	Svalutazioni dell'esercizio
10210020000000	1.10.20.98.020.000.00.000	**A.II.10.b) F.do Svalutazione Fabbricati**	€	0	0	0	0	0	0	0	0	0	0
10210020010010	1.10.20.98.020.010.00.000	A.II.10.b.1) F.do Svalutazione Fabbricati Disponibili (Non sterilizzati)	€	0	0	0		0					
10210020010020	1.10.20.98.020.012.00.000	A.II.10.b.2) F.do Svalutazione Fabbricati Disponibili (Sterilizzati)	€	0	0	0		0					
10210020020010	1.10.20.98.020.020.00.000	A.II.10.b.3) F.do Svalutazione Fabbricati Indisponibili (Non sterilizzati)	€	0	0	0		0					
10210020020020	1.10.20.98.020.022.00.000	A.II.10.b.4) F.do Svalutazione Fabbricati Indisponibili (sterilizzati)	€	0	0	0		0					

COD_COGE_NI	COD_COGE_NI_OLD	Descrizione		Valore netto al 31/12/2018	Valore netto al 31/12/2019	Variazione	Adeguamento valori a migliaia di euro (+/-)	Fondo svalutazione 31/12/2018	Giroconti per riclassifica saldi di apertura su nuovi conti SP (+/-)	Ulteriori trasferimenti / aggiornamenti LR23/2015	Giroconti (+/-)	Utilizzo Fondo (storno fondo svalutazioni)	Svalutazioni dell'esercizio
10210030000000	1.10.20.98.030.000.00.000	**A.II.10.c) F.do Svalutazione Impianti e macchinari**	€	0	0	0	0	0	0	0	0	0	0
10210030010000	1.10.20.98.030.010.00.000	A.II.10.c.1) F.do Svalutazione Impianti e macchinari (Non sterilizzati)	€	0	0	0		0					
10210030020000	1.10.20.98.030.012.00.000	A.II.10.c.2) F.do Svalutazione Impianti e macchinari (sterilizzati)	€	0	0	0		0					

COD_COGE_NI	COD_COGE_NI_OLD	Descrizione		Valore netto al 31/12/2018	Valore netto al 31/12/2019	Variazione	Adeguamento valori a migliaia di euro (+/-)	Fondo svalutazione 31/12/2018	Giroconti per riclassifica saldi di apertura su nuovi conti SP (+/-)	Ulteriori trasferimenti / aggiornamenti LR23/2015	Giroconti (+/-)	Utilizzo Fondo (storno fondo svalutazioni)	Svalutazioni dell'esercizio
10210040000000	1.10.20.98.040.000.00.000	**A.II.10.d) F.do Svalutazione Attrezzature sanitarie e scientifiche**	€	0	0	0	0	0	0	0	0	0	0
10210040010010	1.10.20.98.040.010.00.000	A.II.10.d.1) F.do Svalutazione Attrezz. Sanitarie e scientifiche (Non sterilizzati)	€	0	0	0		0					
10210040010020	1.10.20.98.040.012.00.000	A.II.10.d.2) F.do Svalutazione Attrezz. Sanitarie e scientifiche (Sterilizzati)	€	0	0	0		0					
10210040020010	1.10.20.98.040.020.00.000	A.II.10.d.3) F.do Svalutazione Beni per assistenza protesica (Non sterilizzati)	€	0	0	0		0					
10210040020020	1.10.20.98.040.022.00.000	A.II.10.d.4) F.do Svalutazione Beni per assistenza protesica (Sterilizzati)	€	0	0	0		0					

COD_COGE_NI	COD_COGE_NI_OLD	Descrizione		Valore netto al 31/12/2018	Valore netto al 31/12/2019	Variazione	Adeguamento valori a migliaia di euro (+/-)	Fondo svalutazione 31/12/2018	Giroconti per riclassifica saldi di apertura su nuovi conti SP (+/-)	Ulteriori trasferimenti / aggiornamenti LR23/2015	Giroconti (+/-)	Utilizzo Fondo (storno fondo svalutazioni)	Svalutazioni dell'esercizio
10210050000000	1.10.20.98.050.000.00.000	**A.II.10.e) F.do Svalutazione Mobili e arredi**	€	0	0	0	0	0	0	0	0	0	0
10210050010000	1.10.20.98.050.010.00.000	A.II.10.e.1) F.do Svalutazione Mobili e arredi (Non sterilizzati)	€	0	0	0		0					
10210050020000	1.10.20.98.050.012.00.000	A.II.10.e.2) F.do Svalutazione Mobili e arredi (sterilizzati)	€	0	0	0		0					

COD_COGE_NI	COD_COGE_NI_OLD	Descrizione		Valore netto al 31/12/2018	Valore netto al 31/12/2019	Variazione	Adeguamento valori a migliaia di euro (+/-)	Fondo svalutazione 31/12/2018	Giroconti per riclassifica saldi di apertura su nuovi conti SP (+/-)	Ulteriori trasferimenti / aggiornamenti LR23/2015	Giroconti (+/-)	Utilizzo Fondo (storno fondo svalutazioni)	Svalutazioni dell'esercizio
10210060000000	1.10.20.98.060.000.00.000	**A.II.10.f) F.do Svalutazione Automezzi**	€	0	0	0	0	0	0	0	0	0	0
10210060010000	1.10.20.98.060.010.00.000	A.II.10.f.1) F.do Svalutazione Automezzi (Non sterilizzati)	€	0	0	0		0					
10210060020000	1.10.20.98.060.012.00.000	A.II.10.f.2) F.do Svalutazione Automezzi (sterilizzati)	€	0	0	0		0					

COD_COGE_NI	COD_COGE_NI_OLD	Descrizione		Valore netto al 31/12/2018	Valore netto al 31/12/2019	Variazione	Adeguamento valori a migliaia di euro (+/-)	Fondo svalutazione 31/12/2018	Giroconti per riclassifica saldi di apertura su nuovi conti SP (+/-)	Ulteriori trasferimenti / aggiornamenti LR23/2015	Giroconti (+/-)	Utilizzo Fondo (storno fondo svalutazioni)	Svalutazioni dell'esercizio
10210070000000	1.10.20.98.070.000.00.000	**A.II.10.g) F.do Svalutazione Oggetti d'arte**	€	0	0	0	0	0	0	0	0	0	0
10210070010000	1.10.20.98.070.010.00.000	A.II.10.g.1) F.do Svalutazione Oggetti d'arte	€	0	0	0		0					

COD_COGE_NI	COD_COGE_NI_OLD	Descrizione		Valore netto al 31/12/2018	Valore netto al 31/12/2019	Variazione	Adeguamento valori a migliaia di euro (+/-)	Fondo svalutazione 31/12/2018	Giroconti per riclassifica saldi di apertura su nuovi conti SP (+/-)	Ulteriori trasferimenti / aggiornamenti LR23/2015	Giroconti (+/-)	Utilizzo Fondo (storno fondo svalutazioni)	Svalutazioni dell'esercizio
10210080000000	1.10.20.98.080.000.00.000	**A.II.10.h) F.do Svalutazione Altre immobil. Materiali**	€	0	0	0	0	0	0	0	0	0	0
10210080010000	1.10.20.98.080.010.00.000	A.II.10.h.1) F.do Svalutazione Altre immobil. materiali (Non sterilizzati)	€	0	0	0		0					
10210080020000	1.10.20.98.080.012.00.000	A.II.10.h.2) F.do Svalutazione Altre immobil. materiali (sterilizzati)	€	0	0	0		0					

				Valore netto al 31/12/2018	Valore netto al 31/12/2019	Variazione
10300000000000	1.10.30.00.000.000.00.000	**A.III. Immobilizzazioni finanziarie.**	€	0	0	0

COD_COGE_NI	COD_COGE_NI_OLD	Descrizione		Valore netto al 31/12/2018	Valore netto al 31/12/2019	Variazione	Adeguamento valori a migliaia di euro (+/-)	Valore iniziale LORDO al 31/12/2018	Incrementi dell'esercizio: Giroconti per riclassifica saldi di apertura su nuovi conti SP (+/-)	Incrementi dell'esercizio: Giroconti crediti es. preced. (riclassific. e rettifiche)(+/-)	Incrementi dell'esercizio: Incrementi dell'esercizio	Decrementi dell'esercizio: Decrementi per valori sorti in es. precedenti	Ulteriori trasferimenti / aggiornamenti LR23/2015	Decrementi dell'esercizio: Decrementi per valori sorti nell'esercizio	Valore finale LORDO al 31/12/2019	Fondo svalutazione crediti al 31/12/2018	Adeguamento valori fondo a migliaia di euro (+/-)	Utilizzo del fondo	Accantonamento al fondo	Fondo svalutazione crediti al 31/12/2019	VALORE NOMINALE DEI CREDITI AL 31/12/ PER ANNO DI FORMAZIONE: Anno X-4 e precedenti	Anno X-3	Anno X-2	Anno X-1	Anno X	VALORE NETTO DEI CREDITI AL 31/12/2019 PER SCADENZA: Entro 12 mesi	Tra 1 e 5 anni	Oltre 5 anni
10301000000000	1.10.30.10.000.000.00.000	**A.III.1 Crediti Finanziari**	€	0	0	0	0	0	0	0	0	0	0	0	0	0	0	0	0	0	0	0	0	0	0	0	0	0
10301010000000	1.10.30.10.010.000.00.000	A.III.1.a) Crediti finanziari v/Stato	€	0	0	0		0							0	0	0			0					0	0		
10301020000000	1.10.30.10.020.000.00.000	A.III.1.b) Crediti finanziari v/Regione	€	0	0	0		0							0	0	0			0					0	0		
10301030000000	1.10.30.10.030.000.00.000	A.III.1.c) Crediti finanziari v/Partecipate	€	0	0	0		0							0	0	0			0					0	0		
10301040000000	1.10.30.10.040.000.00.000	A.III.1.d) Crediti finanziari v/Altri	€	0	0	0		0							0	0	0			0					0	0		

COD_COGE_NI	COD_COGE_NI_OLD	Descrizione		Valore netto al 31/12/2018	Valore netto al 31/12/2019	Variazione	Adeguamento valori a migliaia di euro (+/-)	Costo storico al 31/12/2018	Giroconti per riclassifica saldi di apertura su nuovi conti SP (+/-)	Rivalutazione es. preced.	Svalutazioni es. preced.	Valore iniziale	Ulteriori trasferimenti / aggiornamenti LR23/2015	Giroconti (+/-)	Rivalutazione dell'esercizio	Svalutazione dell'esercizio	Acquisizioni dell'esercizio e conferimenti	Cessioni d'esercizio (valore contabile netto)	Valore contabile
10302000000000	1.10.30.20.000.000.00.000	**A.III.2 Titoli**	€	0	0	0	0	0	0	0	0	0	0	0	0	0	0	0	0
10302010000000	1.10.30.20.010.000.00.000	**A.III.2.a) Partecipazioni**	€	0	0	0	0	0	0	0	0	0	0	0	0	0	0	0	0
10302010010000	1.10.30.20.010.010.00.000	A.III.2.a.1) Partecipazioni in imprese controllate	€	0	0	0		0				0		0	0	0	0	0	0
10302010020000	1.10.30.20.010.015.00.000	A.III.2.a.2) Partecipazioni in imprese collegate	€	0	0	0		0				0		0	0	0	0	0	0
10302010030000	1.10.30.20.010.020.00.000	A.III.2.a.3) Partecipazioni in altre imprese	€	0	0	0		0				0		0	0	0	0	0	0
		Per Input vedi tabelle foglio Dettaglio_SP-San (Riga C134)																	

Quadratura con scheda Dettaglio_SP
OK
OK
OK

COD_COGE_NI	COD_COGE_NI_OLD	Descrizione		Valore netto al 31/12/2018	Valore netto al 31/12/2019	Variazione	Adeguamento valori a migliaia di euro (+/-)	Costo storico al 31/12/2018	Giroconti per riclassifica saldi di apertura su nuovi conti SP (+/-)	Rivalutazione es. preced.	Svalutazioni es. preced.	Valore iniziale	Ulteriori trasferimenti / aggiornamenti LR23/2015	Giroconti (+/-)	Rivalutazione dell'esercizio	Svalutazione dell'esercizio	Acquisizioni dell'esercizio e conferimenti	Cessioni d'esercizio (valore contabile netto)	Valore contabile
10302020000000	1.10.30.20.020.000.00.000	**A.III.2.b) Altri Titoli**	€	0	0	0	0	0	0	0	0	0	0	0	0	0	0	0	0
10302020010000	1.10.30.20.020.010.00.000	A.III.2.b.1) Titoli di Stato	€	0	0	0		0				0							0
10302020020000	1.10.30.20.020.020.00.000	A.III.2.b.2) Altre Obbligazioni	€	0	0	0		0				0							0
10302020030000	1.10.30.20.020.030.00.000	A.III.2.b.3) Titoli azionari quotati in Borsa	€	0	0	0		0				0							0
10302020040000	1.10.30.20.020.040.00.000	A.III.2.b.4) Titoli diversi	€	0	0	0		0				0							0

				Valore netto al 31/12/2018	Valore netto al 31/12/2019	Variazione		
20000000000000	1.20.00.00.000.000.00.000	**B) ATTIVO CIRCOLANTE.**	€	65,347,000	66,937,208	1,590,208		0
20100000000000	1.20.10.00.000.000.00.000	**B.I. Rimanenze**	€	4,516,000	4,003,467	(512,533)		0

COD_COGE_NI	COD_COGE_NI_OLD	Descrizione		Valore netto al 31/12/2018	Valore netto al 31/12/2019	Variazione	Adeguamento valori a migliaia di euro (+/-)	Rimanenze iniziali (al netto Fdo Svalut. Magazzino)	Giroconti per riclassifica saldi di apertura su nuovi conti SP (+/-)	Giroconti e Riclassificazioni (+/-)	Acquisti d'esercizio	Utilizzi / Decrementi del F.do Svalutazione Magazzino	Ulteriori trasferimenti / aggiornamenti LR23/2015	Incrementi del F.do Svalutazione Magazzino	Consumi d'esercizio	Rimanenze finali (al netto F.do Svalut. Magazzino)	di cui Rim. Fin. presso terzi per distribuzione per nome e per conto	di cui Rim. Finali di reparto
20101000000000	1.20.10.10.000.000.00.000	**B.I.1 Rimanenze di materiale sanitario**	€	4,109,000	3,641,180	(467,820)	1,185	4,109,000	0	0	42,719,403	0	0	0	43,188,408	3,641,180	0	2,495,346
20101010010000	1.20.10.10.010.010.01.000	B.I.1.a) Farmaceutici: Specialità Medicinali (File F compreso HCV)	€															
20101010010010	1.20.10.10.010.010.01.050	B.I.1.b) Farmaceutici: Specialità Medicinali (File F escluso HCV)	€	222,000	106,801	(115,199)	(502)	222,000			10,743,141				10,857,838	106,801		
20101010010020	1.20.10.10.010.010.01.070	B.I.1.c) Farmaceutici: Specialità Medicinali (HCV)	€	56,000	99,490	43,490	396	56,000			1,795,881				1,752,787	99,490		
20101010010030	1.20.10.10.010.010.02.000	B.I.1.d) Farmaceutici: Specialità Medicinali (altro: farmaci ospedalieri)	€	816,000	714,271	(101,729)	(1,303)	816,000			3,528,938				3,629,364	714,271		425,646
20101010010040	1.20.10.10.010.020.00.000	B.I.1.e) Farmaceutici: Specialità Medicinali (Doppio Canale ex Nota CUF 37)	€	164,000	251,524	87,524	1,552	164,000			4,141,862				4,055,890	251,524		
20101010010050	1.20.10.10.010.030.00.000	B.I.1.f) Farmaceutici: Specialità Medicinali (Primo Ciclo terapeutico D.G.R. 10246/02)	€	0	0	0		0			6,734				6,734	0		
20101010010060	1.20.10.10.010.810.00.000	B.I.1.g) Farmaceutici: Specialità Medicinali da Asl/Ao/Fondazioni della Regione	€	0	0	0		0								0		
20101010010070	1.20.10.10.010.820.00.000	B.I.1.h) Farmaceutici: Specialità Medicinali (Doppio Canale ex Nota CUF 37) da Asl/Ao/Fondazioni della Regione	€	0	0	0		0								0		
20101010010080	1.20.10.10.020.010.00.000	B.I.1.i) Farmaceutici: Ossigeno	€	19,000	35,079	16,079	(32)	19,000			294,842				278,731	35,079		26,864

0090	1.20.10.10.020.020.00.000	B.I.1.l) Farmaceutici: Ossigeno (Doppio Canale)	€.	0	0	0		0			324,803				324,803	0										
0100	1.20.10.10.020.810.00.000	B.I.1.m) Farmaceutici: Ossigeno da Asl/Ao/Fondazioni della Regione	€.	0	0	0		0								0										
0110	1.20.10.10.020.820.00.000	B.I.1.n) Farmaceutici: Ossigeno (Doppio Canale) da Asl/Ao/Fondazioni della Regione	€.	0	0	0		0								0										
0120	1.20.10.10.025.010.00.000	B.I.1.o) Farmaceutici: Specialità Medicinali SENZA AIC	€.	5,000	6,184	1,184	825	5,000			31,893				31,534	6,184										
20101010010130	1.20.10.10.025.020.00.000	B.I.1.p) Farmaceutici: Galenici e altri medicinali SENZA AIC	€.	14,000	38,976	24,976	2,605	14,000			79,845				57,474	38,976										
20101010010140	1.20.10.10.025.030.00.000	B.I.1.q) Farmaceutici: Ossigeno e gas medicali SENZA AIC	€.	0	2,468	2,468	746	0			12,946				11,224	2,468										150
20101010010150	1.20.10.10.030.010.00.000	B.I.1.r) Emoderivati	€.	0	0	0		0								0										
20101010010160	1.20.10.10.030.012.00.000	B.I.1.s) Emoderivati da Privati [SOLAMENTE OVE GESTITI NELL'AMBITO DEL CONSORZIO INTERREGIONALE]	€.	0	0	0		0								0										
20101010010170	1.20.10.10.030.020.00.000	B.I.1.t) Emoderivati (Doppio Canale ex Nota CUF 37)	€.	0	0	0		0								0										
20101010010180	1.20.10.10.030.810.00.000	B.I.1.u) Emoderivati da Asl/Ao/Fondazioni della Regione [ESCLUSI EMODERIVATI GESTITI VIA CONSORZIO INTERREGIONALE]	€.	0	0	0		0								0										
20101010010190	1.20.10.10.030.812.00.000	B.I.1.v) Emoderivati da Asl/Ao/Fondazioni della Regione [SOLAMENTE OVE GESTITI NELL'AMBITO DEL CONSORZIO INTERREGIONALE]	€.	0	0	0		0								0										
20101010010200	1.20.10.10.030.815.00.000	B.I.1.z) Emoderivati da Az. Pubbliche ExtraRegione [SOLAMENTE OVE GESTITI NELL'AMBITO DEL CONSORZIO INTERREGIONALE]	€.	0	0	0		0								0										
20101010010210	1.20.10.10.030.820.00.000	B.I.1.aa) Emoderivati (Doppio Canale ex Nota CUF 37) da Asl/Ao/Fondazioni della Regione	€.	0	0	0		0								0										
20101010010220	1.20.10.10.030.900.00.000	B.I.1.ab) Emoderivati di produzione regionale	€.	0	0	0		0								0										
20101010040010	1.20.10.10.040.010.00.000	B.I.1.ac) Prodotti dietetici	€.	28,000	7,178	(20,822)	1,197	28,000			235,192				257,211	7,178										1,556
20101010030010	1.20.10.10.050.010.00.000	B.I.1.ad) Dispositivi medico diagnostici in vitro: Materiali diagnostici - Cnd: W	€.	688,000	509,686	(178,314)	338	688,000			4,225,550				4,404,202	509,686										500,689
20101010030020	1.20.10.10.050.020.00.000	B.I.1.ae) Dispositivi medici: Materiali diagnostici (materiale per apparecchiature sanitare e relativi componenti.) Cnd: Z	€.	183,000	150,335	(32,665)	(1,271)	183,000			550,782				582,176	150,335										144,005
20101010060010	1.20.10.10.050.030.00.000	B.I.1.af) Prodotti chimici: Materiali diagnostici (senza Cnd)	€.	23,000	24,691	1,691	392	23,000			139,724				138,425	24,691										21,365
20101010030030	1.20.10.10.060.010.00.000	B.I.1.ag) Dispositivi medici: Presidi chirurgici e materiali sanitari - Cnd: A; B; D; G; H; K; L; M; N; O; R; S; T; U; V; Y	€.	916,000	831,527	(84,473)	(2,162)	916,000			6,457,493				6,539,804	831,527										641,707
20101010030040	1.20.10.10.060.020.00.000	B.I.1.ah) Dispositivi per appar. Cardiocircolatorio Cnd: C	€.	263,000	217,536	(45,464)	(653)	263,000			1,320,600				1,365,411	217,536										199,727
20101010030050	1.20.10.10.060.030.00.000	B.I.1.ai) Dispositivi medici con repertorio e senza CND (tipo 2, kit)	€.	30,000	49,189	19,189	557	30,000			221,826				203,194	49,189										34,579
20101010030060	1.20.10.10.060.040.00.000	B.I.1.al) Dispositivi medici non registrati in Italia (senza repertorio e con CND assimilabile)	€.	0	0	0		0								0										
20101010070020	1.20.10.10.070.010.00.000	B.I.1.am) Materiale chirurgico e prodotti per uso veterinario	€.	0	0	0		0								0										
20101010030070	1.20.10.10.080.010.00.000	B.I.1.an) Materiali protesici (c.d. protesica "Maggiore") [compilazione ASL] - Cnd: Y	€.	0	0	0		0								0										
20101010030080	1.20.10.10.080.020.00.000	B.I.1.ap) Materiali protesici (c.d. protesica "Minore") [compilazione ASL] - Cnd: T04	€.	0	0	0		0								0										
20101010030090	1.20.10.10.080.030.00.000	B.I.1.aq) Dispositivi medici impiantabili attivi: Materiali protesici (endoprotesi) [compilazione AO-Irccs] - Cnd: J	€.	0	1,427	1,427	900	0			1,120,890				1,120,363	1,427										1,427
20101010030100	1.20.10.10.080.040.00.000	B.I.1.ar) Dispositivi medici: Materiali protesici (endoprotesi non attive) [compilazione AO-Irccs] - Cnd: P	€.	55,000	81,084	26,084	507	55,000			2,418,811				2,393,234	81,084										76,843
20101010030110	1.20.10.10.090.010.00.000	B.I.1.as) Dispositivi medici: Materiali per emodialisi - Cnd: F	€.	139,000	103,938	(35,062)	(408)	139,000			626,095				660,749	103,938										20,763
20101010050010	1.20.10.10.100.010.00.000	B.I.1.at) Materiali per la profilassi igienico-sanitari: sieri	€.	0	0	0		0								0										
20101010050020	1.20.10.10.100.020.00.000	B.I.1.au) Materiali per la profilassi igienico-sanitari: vaccini	€.	400,000	362,810	(37,190)	149	400,000			2,527,198				2,564,537	362,810										350,756
20101010070010	1.20.10.10.120.010.00.000	B.I.1.av) Prodotti farmaceutici per uso veterinario	€.	0	0	0		0								0										
20101010020010	1.20.10.10.130.010.00.000	B.I.1.az) Sangue ed emocomponenti	€.	40,000	0	(40,000)	(2,727)	40,000			387,785				425,058	0										
20101010020020	1.20.10.10.130.800.00.000	B.I.1.ba) Sangue ed emocomponenti acquistati Extraregione	€.	0	0	0		0			0					0										
20101010020030	1.20.10.10.130.810.00.000	B.I.1.bb) Sangue ed emocomponenti da Asl/Ao/Fondazioni della Regione	€.	0	0	0		0			1,178,025				1,178,025	0										
20101010080010	1.20.10.10.800.010.00.000	B.I.1.bc) Altri beni e prodotti sanitari (PRODOTTI SENZA REPERTORIO E/O CND)	€.	48,000	46,986	(1,014)	79	48,000			337,797				338,890	46,986										13,968
20101010080020	1.20.10.10.800.810.00.000	B.I.1.bd) Altri beni e prodotti sanitari (escluso Specialità medicinali, ossigeno, emoderivati e sangue) da Asl/Ao/Fondazioni della Regione	€.	0	0	0		0			10,750				10,750	0										
20101010090000	1.20.10.10.900.010.00.000	**B.I.1.l) Acconti su forniture materiale sanitario**	€.	0	0	0		0																		

20102000000000	1.20.10.20.000.000.00.000	**B.I.2 Rimanenze di materiale non sanitario**	€.	**407,000**	**362,287**	***(44,713)***	87	407,000	0	0	3,665,872	0	0	0	**3,710,672**	**362,287**	0	0								

COD_COGE_NI	*COD_COGE_NI_OLD*	*Descrizione*		*Valore netto al 31/12/2018*	*Valore netto al 31/12/2019*	*Variazione*	*Adeguamento valori a migliaia di euro (+/-)*	*Rimanenze iniziali (al netto Fdo Svalut. Magazzino)*	*Giroconti per riclassifica saldi di apertura su nuovi conti SP (+/-)*	*Giroconti e Riclassificazioni (+/-)*	*Acquisti d'esercizio*	*Utilizzi / Decrementi del F.do Svalutazione Magazzino*	*Ulteriori trasferimenti / aggiornamenti LR23/2015*	*Incrementi del F.do Svalutazione Magazzino*	*Consumi d'esercizio*	*Rimanenze finali (al netto F.do Svalut. Magazzino)*	*di cui Rim. Fin. presso terzi per distribuzione per nome e per conto*	*di cui Rim. Finali di reparto*
20102010000000	1.20.10.20.020.010.00.000	B.I.2.a) Prodotti alimentari	€.	2,000	1,766	(234)	(160)	2,000			1,162,957				1,163,031	1,766		
20102020000000	1.20.10.20.020.020.00.000	B.I.2.b) Materiale di guardaroba, di pulizia e di convivenza in genere	€.	216,000	206,230	(9,770)	3,223	216,000			620,361				633,354	206,230		
20102030010000	1.20.10.20.020.030.00.000	B.I.2.c) Carburanti e lubrificanti	€.	0	0	0		0			69,751				69,751	0		
20102030020000	1.20.10.20.020.040.00.000	B.I.2.d) Combustibili	€.	0	0	0		0			744,160				744,160	0		
20102040010000	1.20.10.20.020.050.00.000	B.I.2.e) Cancelleria e stampati	€.	110,000	90,260	(19,740)	(3,412)	110,000			316,095				332,423	90,260		
20102040020000	1.20.10.20.020.060.00.000	B.I.2.f) Supporti informatici e materiale per EDP	€.	74,000	64,031	(9,969)	701	74,000			280,841				291,511	64,031		
20102050010000	1.20.10.20.020.070.00.000	B.I.2.g) Materiale per manutenzioni e riparazioni immobili	€.	0	0	0		0			69,804				69,804	0		
20102050020000	1.20.10.20.020.080.00.000	B.I.2.f) Materiale per manutenzioni e riparazioni mobili e macchine	€.	0	0	0		0			71,698				71,698	0		
20102050030000	1.20.10.20.020.090.00.000	B.I.2.g) Materiale per manutenzioni e riparazioni attrezzature tecnico scientifico sanitarie	€.	0	0	0		0			0					0		
20102050040000	1.20.10.20.020.100.00.000	B.I.2.h) Materiale per manutenzioni e riparazioni attrezzature tecnico economali	€.	0	0	0		0			0					0		
20102050050000	1.20.10.20.020.110.00.000	B.I.2.i) Materiale per manutenzioni e riparazioni automezzi (sanitari e non)	€.	0	0	0		0			0					0		
20102050060000	1.20.10.20.020.120.00.000	B.I.2.l) Materiale per manutenzioni e riparazioni - Altro	€.	5,000	0	(5,000)	(265)	5,000			315,088				319,823	0		
20102060010000	1.20.10.20.020.130.00.000	B.I.2.m) Altri beni non sanitari	€.	0	0	0		0			15,117				15,117	0		
20102060020000	1.20.10.20.020.140.00.000	B.I.2.n) Altri beni non sanitari da Asl/AO della Regione	€.	0	0	0		0			0					0		
20102070000000	1.20.10.20.010.010.00.000	**B.I.2.o) Acconti su forniture materiale non sanitario**	€.	0	0	0		0								0		

				Valore netto al 31/12/2018	*Valore netto al 31/12/2019*	*Variazione*		
20200000000000	1.20.20.00.000.000.00.000	**B.II. Crediti**	€.	**49,965,000**	**52,946,969**	***2,981,969***		**0**

20201000000000	1.20.20.10.000.000.00.000	**B.II.1) Crediti v/Stato**	€.	**73,000**	**73,582**	***582***	**582**	**73,000**	**0**	**0**	**0**	0	**0**	**0**	73,582	**0**	**0**	**0**	**0**	**0**	**0**	**73,582**	**0**	**0**	**0**	**0**	**73,582**	**0**	**0**

								Incrementi dell'esercizio			Decrementi dell'esercizio		Decrementi dell'esercizio								VALORE NOMINALE DEI CREDITI AL 31/12/ PER ANNO DI FORMAZIONE					VALORE NETTO DEI CREDITI AL 31/12/2019 PER SCADENZA		
COD_COGE_NI	*COD_COGE_NI_OLD*	*Descrizione*		*Valore netto al 31/12/2018*	*Valore netto al 31/12/2019*	*Variazione*	*Adeguamento valori a migliaia di euro (+/-)*	*Valore iniziale LORDO al 31/12/2018*	*Giroconti per riclassifica saldi di apertura su nuovi conti SP (+/-)*	*Giroconti crediti es. preced. (riclassific. e rettifiche)(+/-)*	*Incrementi dell'esercizio*	*Decrementi per valori sorti in es. precedenti*	*Ulteriori trasferimenti / aggiornamenti LR23/2015*	*Decrementi per valori sorti nell'esercizio*	*Valore finale LORDO al 31/12/2019*	***Di cui Fatture da emettere***	*Fondo svalutazione crediti al 31/12/2018*	*Adeguamento valori fondo a migliaia di euro (+/-)*	*Utilizzo del fondo*	*Accantonamento o al fondo*	*Fondo svalutazione crediti al 31/12/2019*	**Anno X-4 e precedenti**	**Anno X-3**	**Anno X-2**	**Anno X-1**	**Anno X**	**Entro 12 mesi**	**Tra 1 e 5 anni**	**Oltre 5 anni**
20201010000000	1.20.20.10.010.000.00.000	B.II.1.a) Crediti v/Stato per spesa corrente - FSN indistinto	€.	0	0	0		0							0		0				0					0	0		
20201020000000	1.20.20.10.015.000.00.000	B.II.1.b) Crediti v/Stato per spesa corrente - FSN vincolato	€.	0	0	0		0							0		0				0					0	0		
20201030000000	1.20.20.10.020.000.00.000	B.II.1.c) Crediti v/Stato per mobilità attiva extraregionale	€.	0	0	0	0	0	0	0	0	0	0	0	0	0	0	0	0	0	0	0	0	0	0	0	0	0	0
20201030010000	1.20.20.10.020.010.00.000	B.II.1.c.1) Crediti v/Stato per mobilità attiva extraregionale pubblica	€.	0	0	0		0							0		0				0					0	0		
20201030020000	1.20.20.10.020.020.00.000	B.II.1.c.2) Crediti v/Stato per mobilità attiva extraregionale privata	€.	0	0	0		0							0		0				0					0	0		
20201040000000	1.20.20.10.025.000.00.000	B.II.1.d) Crediti v/Stato per mobilità attiva internazionale	€.	0	0	0		0							0		0				0					0	0		
20201050000000	1.20.20.10.030.000.00.000	B.II.1.e) Crediti v/Stato per acconto quota fabbisogno sanitario regionale standard	€.	0	0	0		0							0		0				0					0	0		
20201060000000	1.20.20.10.035.000.00.000	B.II.1.f) Crediti v/Stato per finanziamento sanitario aggiuntivo corrente	€.	0	0	0		0							0		0				0					0	0		
20201070000000	1.20.20.10.040.000.00.000	B.II.1.g) Crediti v/Stato per spesa corrente - altro	€.	73,000	73,582	582	582	73,000							73,582		0				0	73,582					73,582		
20201080000000	1.20.20.10.041.000.00.000	B.II.1.h) Crediti v/Stato per spesa corrente per STP (ex D.lgs. 286/98)	€.	0	0	0		0							0		0				0					0	0		
20201090000000	1.20.20.10.045.000.00.000	B.II.1.i) Crediti v/Stato per finanziamenti per investimenti	€.	0	0	0		0							0		0				0					0	0		
20201100000000	1.20.20.10.050.000.00.000	B.II.1.j) Crediti v/Stato per ricerca	€.	0	0	0	0	0	0	0	0	0	0	0	0	0	0	0	0	0	0	0	0	0	0	0	0	0	0
20201100010000	1.20.20.10.050.010.00.000	B.II.1.j.1) Crediti v/Stato per ricerca corrente - Ministero della Salute	€.	0	0	0		0							0		0				0					0	0		
20201100020000	1.20.20.10.050.020.00.000	B.II.1.j.2) Crediti v/Stato per ricerca finalizzata - Ministero della Salute	€.	0	0	0		0							0		0				0					0	0		
20201100030000	1.20.20.10.050.030.00.000	B.II.1.j.3) Crediti v/Stato per ricerca - altre Amministrazioni centrali	€.	0	0	0		0							0		0				0					0	0		
20201100040000	1.20.20.10.050.040.00.000	B.II.1.j.4) Crediti v/Stato per ricerca - finanziamenti per investimenti	€.	0	0	0		0							0		0				0					0	0		
20201110000000	1.20.20.10.090.000.00.000	B.II.1.k) Crediti v/prefetture	€.	0	0	0		0							0		0				0					0	0		

20202000000000	1.20.20.20.000.000.00.000	**B.II.2) Crediti v/Regione**	€.	**39,768,000**	**41,064,806**	***1,296,806***	**752**	**39,768,000**	**0**	**0**	**83,905,671**	**11,506,090**	**0**	**71,103,527**	**41,064,806**	**70,683**	**0**	**0**	**0**	**0**	**0**	**8,210,299**	**1,954,446**	**7,754,299**	**10,343,618**	**12,802,144**	**41,064,806**	**0**	**0**

								Incrementi dell'esercizio			Decrementi dell'esercizio		Decrementi dell'esercizio								VALORE NOMINALE DEI CREDITI AL 31/12/ PER ANNO DI FORMAZIONE					VALORE NETTO DEI CREDITI AL 31/12/2019 PER SCADENZA		
COD_COGE_NI	*COD_COGE_NI_OLD*	*Descrizione*		*Valore netto al 31/12/2018*	*Valore netto al 31/12/2019*	*Variazione*	*Adeguamento valori a migliaia di euro (+/-)*	*Valore iniziale LORDO al 31/12/2018*	*Giroconti per riclassifica saldi di apertura su nuovi conti SP (+/-)*	*Giroconti crediti es. preced. (riclassific. e rettifiche)(+/-)*	*Incrementi dell'esercizio*	*Decrementi per valori sorti in es. precedenti*	*Ulteriori trasferimenti / aggiornamenti LR23/2015*	*Decrementi per valori sorti nell'esercizio*	*Valore finale LORDO al 31/12/2019*	*Di cui Fatture da emettere*	*Fondo svalutazione crediti al 31/12/2018*	*Adeguamento valori fondo a migliaia di euro (+/-)*	*Utilizzo del fondo*	*Accantonamento o al fondo*	*Fondo svalutazione crediti al 31/12/2019*	**Anno X-4 e precedenti**	**Anno X-3**	**Anno X-2**	**Anno X-1**	**Anno X**	**Entro 12 mesi**	**Tra 1 e 5 anni**	**Oltre 5 anni**
	1.20.20.20.010.000.00.000	B.II.2.a) Crediti v/Regione o Provincia Autonoma per spesa corrente	€.	11,608,000	12,728,736	1,120,736	62	11,608,000	0	0	77,925,228	8,137,900	0	68,666,654	12,728,736	0	0	0	0	0	0	0	1,953,370	792	1,516,000	9,258,574	12,728,736	0	0
	1.20.20.20.010.010.00.000	) Crediti v/Regione o Provincia Autonoma per spesa corrente - IRAP	€.	0	0	0		0							0		0				0					0	0		
20202005000000	1.20.20.20.010.020.00.000	B.II.2.a.1) Crediti v/Regione o Provincia Autonoma per spesa corrente	€.	0	0	0		0							0		0				0					0	0		
20202010010000	1.20.20.20.010.030.00.000	B.II.2.a.2) Crediti v/Regione o Provincia Autonoma per quota FSR	€.	5,736,000	6,110,978	374,978	283	5,736,000	0	0	49,087,532	4,220,283	0	44,492,554	6,110,978	0	0	0	0	0	0	0	0	0	1,516,000	4,594,978	6,110,978	0	0
20202010010010	1.20.20.20.010.030.10.000	B.II.2.a.2.1) Crediti da Regione per Quota capitaria Sanitaria	€.	0	0	0		0							0		0				0					0	0		
20202010010020	1.20.20.20.010.030.20.000	B.II.2.a.2.2) Crediti da Regione per Quota capitaria A.S.S.I.	€.	0	0	0		0							0		0				0					0	0		
20202010010030	1.20.20.20.010.030.30.000	B.II.2.a.2.3) Crediti da Regione per Funzioni non tariffate	€.	120,000	148,969	28,969	75	120,000			13,399,387	120,075		13,250,418	148,969		0				0					148,969	148,969		
20202010010040	1.20.20.20.010.030.40.000	B.II.2.a.2.4) Crediti da Regione per Obiettivi di PSSR	€.	5,548,000	5,870,171	322,171		5,548,000			35,143,166	4,032,000		30,788,995	5,870,171		0				0				1,516,000	4,354,171	5,870,171		
20202010010050	1.20.20.20.010.030.50.000	B.II.2.a.2.5) Crediti da Regione per Contributi vincolati da FSR	€.	28,000	33,836	5,836		28,000			247,586	28,000		213,750	33,836		0				0					33,836	33,836		
20202010010060	1.20.20.20.010.030.60.000	B.II.2.a.2.6) Crediti da Regione per Contributi vincolati extra FSR	€.	40,000	58,002	18,002	208	40,000			297,393	40,208		239,391	58,002		0				0					58,002	58,002		
20202010020000	1.20.20.20.010.040.00.000	B.II.2.a.3) Crediti v/Regione o Provincia Autonoma per mobilità attiva intraregionale	€.	0	0	0		0							0		0				0					0	0		
20202010030000	1.20.20.20.010.050.00.000	B.II.2.a.4) Crediti v/Regione o Provincia Autonoma per mobilità attiva extraregionale	€.	0	0	0	0	0	0	0	0	0	0	0	0	0	0	0	0	0	0	0	0	0	0	0	0	0	0
20202010030010	1.20.20.20.010.050.10.000	B.II.2.a.4.1) Crediti v/Regione o Provincia Autonoma per mobilità attiva extraregionale A.Ospedaliere	€.	0	0	0		0							0		0				0					0	0		
20202010030020	1.20.20.20.010.050.20.000	B.II.2.a.4.2) Crediti v/Regione o Provincia Autonoma per mobilità attiva extraregionale Fondazioni (anche pubbliche)	€.	0	0	0		0							0		0				0					0	0		
20202010030030	1.20.20.20.010.050.30.000	B.II.2.a.4.3) Crediti v/Regione o Provincia Autonoma per mobilità attiva extraregionale a Privati	€.	0	0	0		0							0		0				0					0	0		
20202010040000	1.20.20.20.010.060.00.000	B.II.2.a.5) Crediti v/Regione o Provincia Autonoma per acconto quota FSR	€.	0	0	0		0							0		0				0					0	0		
20202010050000	1.20.20.20.010.070.00.000	B.II.2.a.6) Crediti v/Regione o Provincia Autonoma per finanziamento sanitario aggiuntivo corrente LEA	€.	0	0	0		0							0		0				0					0	0		
20202010060000	1.20.20.20.010.080.00.000	B.II.2.a.7) Crediti v/Regione o Provincia Autonoma per finanziamento sanitario aggiuntivo corrente extra LEA	€.	0	0	0		0							0		0				0					0	0		
20202010070000	1.20.20.20.010.090.00.000	B.II.2.a.8) Crediti v/Regione o Provincia Autonoma per spesa corrente - altro	€.	5,872,000	6,617,758	745,758	(221)	5,872,000			28,837,696	3,917,617		24,174,100	6,617,758		0				0		1,953,370	792	4,663,596	6,617,758		
20202010080000	1.20.20.20.010.095.00.000	B.II.2.a.10) Crediti v/Regione o Provincia Autonoma per spesa corrente - STP (ex D.lgs. 286/98)	€.	0	0	0		0							0		0				0					0	0		
20202010090000	1.20.20.20.010.100.00.000	B.II.2.a.11) Crediti v/Regione o Provincia Autonoma per ricerca	€.	0	0	0		0							0		0				0					0	0		
20202010100000	1.20.20.20.010.110.00.000	B.II.2.a.12) Crediti v/Regione o Provincia Autonoma per mobilità attiva internazionale	€.	0	0	0		0							0		0				0					0	0		

0000	1.20.20.20.020.000.00.000	B.II.2.b) Crediti v/Regione o Provincia Autonoma per versamenti a patrimonio netto	€.	28,160,000	28,336,070	176,070	690	28,160,000		0	0	5,980,443	3,368,190	0	2,436,873	28,336,070	70,683	0	0	0	0	0	8,210,299	1,076	7,753,507	8,827,618	3,543,570	28,336,070		0	0
0000	1.20.20.20.020.010.00.000	B.II.2.b.1) Crediti v/Regione o Provincia Autonoma per finanziamenti per investimenti	€.	28,160,000	28,336,070	176,070	690	28,160,000				5,980,443	3,368,190		2,436,873	28,336,070	70,683	0				0	8,210,299	1,076	7,753,507	8,827,618	3,543,570	28,336,070			
20202020020000	1.20.20.20.020.020.00.000	B.II.2.b.2) Crediti v/Regione o Provincia Autonoma per incremento fondo dotazione	€.	0	0	0		0								0		0				0					0	0			
20202020030000	1.20.20.20.020.030.00.000	B.II.2.b.3) Crediti v/Regione o Provincia Autonoma per ripiano perdite	€.	0	0	0		0								0		0				0					0	0			
20202020040000	1.20.20.20.020.035.00.000	B.II.2.b.4) Crediti v/Regione o Provincia Autonoma per anticipazione ripiano disavanzo programmato dai Piani aziendali di cui all'art. 1, comma 528, L. 208/2015	€.	0	0	0		0								0		0				0					0	0			
20202020050000	1.20.20.20.020.040.00.000	B.II.2.b.5) Crediti v/Regione per copertura debiti al 31/12/2005	€.	0	0	0		0								0		0				0					0	0			
20202020060000	1.20.20.20.020.050.00.000	B.II.2.b.6) Crediti v/Regione o Provincia Autonoma per ricostituzione risorse da investimenti esercizi precedenti	€.	0	0	0		0								0		0				0					0	0			
20202030000000	1.20.20.20.020.060.00.000	B.II.2.c) Crediti v/Regione o Provincia Autonoma per contributi L. 210/92	€.	0	0	0		0								0		0				0					0	0			
20202040000000	1.20.20.20.020.070.00.000	B.II.2.d) Crediti v/Regione o Provincia Autonoma per contributi L. 210/92 – aziende sanitarie	€.	0	0	0		0								0		0				0					0	0			

				Valore netto al 31/12/2018	Valore netto al 31/12/2019	Variazione	Adeguamento valori a migliaia di euro (+/-)	Valore iniziale LORDO al 31/12/2018	Incrementi dell'esercizio: Giroconti per riclassifica saldi di apertura su nuovi conti SP (+/-)	Incrementi dell'esercizio: Giroconti crediti es. preced. (riclassific. e rettifiche)(+/-)	Incrementi dell'esercizio	Decrementi dell'esercizio: Decrementi per valori sorti in es. precedenti	Ulteriori trasferimenti / aggiornamenti LR23/2015	Decrementi dell'esercizio	Valore finale LORDO al 31/12/2019	Di cui Fatture da emettere	Fondo svalutazione crediti al 31/12/2018	Adeguamento valori fondo a migliaia di euro (+/-)	Utilizzo del fondo	Accantonamento o al fondo	Fondo svalutazione crediti al 31/12/2019	VALORE NOMINALE DEI CREDITI AL 31/12/ PER ANNO DI FORMAZIONE: Anno X-4 e precedenti	Anno X-3	Anno X-2	Anno X-1	Anno X	VALORE NETTO DEI CREDITI AL 31/12/2019 PER SCADENZA: Entro 12 mesi	Tra 1 e 5 anni	Oltre 5 anni
20203000000000	1.20.20.30.000.000.00.000	**B.II.3) Crediti v/Comuni**	**€.**	27,000	16,906	***(10,094)***		27,000				47,190	10,716		46,568	16,906		0				0	15,810	244	230		622	16,906		

20204000000000	1.20.20.40.000.000.00.000	**B.II.4) Crediti v/Aziende sanitarie pubbliche**	**€.**	**9,294,000**	10,999,410	***1,705,410***	**332**	**9,294,000**	**0**	**0**	**0**	**56,068**	**8,294,548**	**0**	**130,810,140**	**10,999,410**	**9,104,087**	**0**	**0**	**0**	**0**	**0**	**8,062**	**104**	**57,286**	**934,322**	**9,999,636**	**10,999,410**	**0**	**0**

COD_COGE_NI	COD_COGE_NI_OLD	Descrizione		Valore netto al 31/12/2018	Valore netto al 31/12/2019	Variazione	Adeguamento valori a migliaia di euro (+/-)	Valore iniziale LORDO al 31/12/2018	Incrementi dell'esercizio: Giroconti per riclassifica saldi di apertura su nuovi conti SP (+/-)	Incrementi dell'esercizio: Giroconti crediti es. preced. (riclassific. e rettifiche)(+/-)	Incrementi dell'esercizio	Decrementi dell'esercizio: Decrementi per valori sorti in es. precedenti	Ulteriori trasferimenti / aggiornamenti LR23/2015	Decrementi dell'esercizio	Valore finale LORDO al 31/12/2019	Di cui Fatture da emettere	Fondo svalutazione crediti al 31/12/2018	Adeguamento valori fondo a migliaia di euro (+/-)	Utilizzo del fondo	Accantonamento o al fondo	Fondo svalutazione crediti al 31/12/2019	VALORE NOMINALE DEI CREDITI AL 31/12/ PER ANNO DI FORMAZIONE: Anno X-4 e precedenti	Anno X-3	Anno X-2	Anno X-1	Anno X	VALORE NETTO DEI CREDITI AL 31/12/2019 PER SCADENZA: Entro 12 mesi	Tra 1 e 5 anni	Oltre 5 anni
20204010000000	1.20.20.40.010.000.00.000	B.II.4.a) Crediti v/Aziende sanitarie pubbliche della Regione	€.	9,248,000	10,932,594	1,684,594	332	9,248,000	0	0	0	8,259,296	0	130,810,140	10,932,594	9,065,522	0	0	0	0	0	4,279	104	50,321	934,322	9,943,568	10,932,594	0	0
20204010010000	1.20.20.40.010.010.00.000	B.II.4.a.1) Crediti v/Aziende sanitarie pubbliche della Regione - per mobilità in compensazione	€.	794,000	794,332	332	332	794,000	0	0	0	0	0	0	794,332	0	0	0	0	0	0	0	0	0	0	794,322	10	794,332	0	0
20204010010020	1.20.20.40.010.010.11.000	B.II.4.a.1.1) Crediti da Agenzie Tutela Salute della Regione per mobilità intraregionale in compensazione	€.	794,000	794,332	332	332	794,000							794,332		0				0					794,322	10	794,332		
20204010020000	1.20.20.40.010.020.00.000	B.II.4.a.2) Crediti v/Aziende sanitarie pubbliche della Regione - per mobilità non in compensazione	€.	0	0	0	0	0	0	0	0	0	0	0	0	0	0	0	0	0	0	0	0	0	0	0	0	0	0	0	0
20204010020020	1.20.20.40.010.020.11.000	B.II.4.a.2.1) Crediti da Agenzie Tutela Salute della Regione per mobilità non in compensazione	€.	0	0	0		0							0		0				0					0	0	0			
20204010030000	1.20.20.40.010.030.00.000	B.II.4.a.3) Crediti v/Aziende sanitarie pubbliche della Regione - per altre prestazioni	€.	8,454,000	10,138,262	1,684,262	0	8,454,000	0	0	0	140,753,698	8,259,296	0	130,810,140	10,138,262	9,065,522	0	0	0	0	0	4,279	104	50,321	140,000	9,943,558	10,138,262	0	0
20204010030020	1.20.20.40.010.030.11.000	B.II.4.a.3.1) Crediti da Agenzie Tutela Salute della Regione	€.	7,213,000	9,092,984	1,879,984		7,213,000				132,879,312	7,039,861		123,959,467	9,092,984	8,164,081	0			0				33,139	140,000	8,919,845	9,092,984		
20204010030040	1.20.20.40.010.030.21.000	B.II.4.a.3.2) Crediti da Azienda Socio-Sanitarie Territoriali della Regione	€.	357,000	502,111	145,111		357,000				5,248,163	339,870		4,763,182	502,111	437,233	0			0				17,130		484,981	502,111		
20204010030050	1.20.20.40.010.030.30.000	B.II.4.a.3.3) Crediti da IRCCS e Fondazioni di diritto pubblico della Regione	€.	884,000	543,167	(340,833)		884,000				2,626,223	879,565		2,087,491	543,167	464,208	0			0	4,279	104	52			538,732	543,167		
20204010030060	1.20.20.40.010.040.00.000	B.II.4.a.4) Crediti v/ ATS per operazioni di conferimento/scorporo LR23/2015	€.	0	0	0		0							0		0				0						0	0			
20204010030070	1.20.20.40.010.050.00.000	B.II.4.a.5) Crediti v/ ASST per operazioni di conferimento/scorporo LR23/2015	€.	0	0	0		0							0		0				0						0	0			
20204020000000	1.20.20.40.020.000.00.000	B.II.4.b) Acconto quota FSR da distribuire	€.	0	0	0		0							0		0				0						0	0			
20204030000000	1.20.20.40.025.000.00.000	B.II.4.c) Crediti v/Aziende sanitarie pubbliche della Regione per anticipazione ripiano disavanzo programmato dai Piani aziendali di cui all'art. 1, comma 528, L. 208/2015	€.	0	0	0		0							0		0				0						0	0			
20204040000000	1.20.20.40.030.000.00.000	B.II.4.d) Crediti v/Aziende sanitarie pubbliche Extraregione	€.	46,000	66,816	20,816		46,000				56,068	35,252			66,816	38,565	0				0	3,783			6,965		56,068	66,816		
20204050010000	1.20.20.40.035.000.00.000	B.II.4.e) Crediti v/ATS - per Contributi da Aziende sanitarie pubbliche della Regione o Prov. Aut. (extra fondo)	€.	0	0	0		0							0		0				0						0	0			
20204050020000	1.20.20.40.040.000.00.000	B.II.4.f) Crediti v/ASST - per Contributi da Aziende sanitarie pubbliche della Regione o Prov. Aut. (extra fondo)	€.	0	0	0		0							0		0				0						0	0			
20204050030000	1.20.20.40.045.000.00.000	B.II.4.g) Crediti v/IRCCS - per Contributi da Aziende sanitarie pubbliche della Regione o Prov. Aut. (extra fondo)	€.	0	0	0		0							0		0				0						0	0			

				Valore netto al 31/12/2018	Valore netto al 31/12/2019	Variazione	Adeguamento valori a migliaia di euro (+/-)
20205000000000	1.20.20.50.000.000.00.000	**B.II.5) Crediti v/Società partecipate e/o enti dipendenti dalla Regione**	**€.**	0	0	***0***	0

COD_COGE_NI	COD_COGE_NI_OLD	Descrizione		Valore netto al 31/12/2018	Valore netto al 31/12/2019	Variazione	Adeguamento valori a migliaia di euro (+/-)	Valore iniziale LORDO al 31/12/2018	Incrementi dell'esercizio: Giroconti per riclassifica saldi di apertura su nuovi conti SP (+/-)	Incrementi dell'esercizio: Giroconti crediti es. preced. (riclassific. e rettifiche)(+/-)	Incrementi dell'esercizio	Decrementi dell'esercizio: Decrementi per valori sorti in es. precedenti	Ulteriori trasferimenti / aggiornamenti LR23/2015	Decrementi dell'esercizio	Valore finale LORDO al 31/12/2019	Di cui Fatture da emettere	Fondo svalutazione crediti al 31/12/2018	Adeguamento valori fondo a migliaia di euro (+/-)	Utilizzo del fondo	Accantonamento o al fondo	Fondo svalutazione crediti al 31/12/2019	VALORE NOMINALE DEI CREDITI AL 31/12/ PER ANNO DI FORMAZIONE: Anno X-4 e precedenti	Anno X-3	Anno X-2	Anno X-1	Anno X	VALORE NETTO DEI CREDITI AL 31/12/2019 PER SCADENZA: Entro 12 mesi	Tra 1 e 5 anni	Oltre 5 anni
20205010000000	1.20.20.50.010.000.00.000	B.II.5.a) Crediti v/Enti Regionali	€.	0	0	0	0	0	0	0	0	0	0	0	0	0	0	0	0	0	0	0	0	0	0	0	0	0	0	0	0
20205010010000	1.20.20.50.010.010.00.000	B.II.5.a.1) Crediti v/Arpa	€.	0	0	0		0							0		0				0						0	0			
20205010020000	1.20.20.50.010.020.00.000	B.II.5.a.2) Crediti v/Altri enti regionali	€.	0	0	0		0							0		0				0						0	0			
20205020000000	1.20.20.50.020.000.00.000	B.II.5.b) Crediti v/sperimentazioni gestionali	€.	0	0	0		0							0		0				0						0	0			
20205030000000	1.20.20.50.030.000.00.000	B.II.5.c) Crediti v/società controllate e collegate (partecipate)	€.	0	0	0		0							0		0				0						0	0			

				Valore netto al 31/12/2018	Valore netto al 31/12/2019	Variazione	Adeguamento valori a migliaia di euro (+/-)	Valore iniziale LORDO al 31/12/2018	Incrementi dell'esercizio: Giroconti per riclassifica saldi di apertura su nuovi conti SP (+/-)	Incrementi dell'esercizio: Giroconti crediti es. preced. (riclassific. e rettifiche)(+/-)	Incrementi dell'esercizio	Decrementi dell'esercizio: Decrementi per valori sorti in es. precedenti	Ulteriori trasferimenti / aggiornamenti LR23/2015	Decrementi dell'esercizio	Valore finale LORDO al 31/12/2019	Di cui Fatture da emettere	Fondo svalutazione crediti al 31/12/2018	Adeguamento valori fondo a migliaia di euro (+/-)	Utilizzo del fondo	Accantonamento o al fondo	Fondo svalutazione crediti al 31/12/2019	VALORE NOMINALE DEI CREDITI AL 31/12/ PER ANNO DI FORMAZIONE: Anno X-4 e precedenti	Anno X-3	Anno X-2	Anno X-1	Anno X	VALORE NETTO DEI CREDITI AL 31/12/2019 PER SCADENZA: Entro 12 mesi	Tra 1 e 5 anni	Oltre 5 anni
20206000000000	1.20.20.60.000.000.00.000	**B.II.6) Crediti v/Erario**	**€.**	0	0	***0***		0								0		0				0					0	0			

				Valore netto al 31/12/2018	Valore netto al 31/12/2019	Variazione	Adeguamento valori a migliaia di euro (+/-)
20207000000000	1.20.20.70.000.000.00.000	**B.II.7) Crediti v/Altri**	**€.**	803,000	792,265	***(10,735)***	321

COD_COGE_NI	COD_COGE_NI_OLD	Descrizione		Valore netto al 31/12/2018	Valore netto al 31/12/2019	Variazione	Adeguamento valori a migliaia di euro (+/-)	Valore iniziale LORDO al 31/12/2018	Incrementi dell'esercizio: Giroconti per riclassifica saldi di apertura su nuovi conti SP (+/-)	Incrementi dell'esercizio: Giroconti crediti es. preced. (riclassific. e rettifiche)(+/-)	Incrementi dell'esercizio	Decrementi dell'esercizio: Decrementi per valori sorti in es. precedenti	Ulteriori trasferimenti / aggiornamenti LR23/2015	Decrementi dell'esercizio	Valore finale LORDO al 31/12/2019	Di cui Fatture da emettere	Fondo svalutazione crediti al 31/12/2018	Adeguamento valori fondo a migliaia di euro (+/-)	Utilizzo del fondo	Accantonamento o al fondo	Fondo svalutazione crediti al 31/12/2019	VALORE NOMINALE DEI CREDITI AL 31/12/ PER ANNO DI FORMAZIONE: Anno X-4 e precedenti	Anno X-3	Anno X-2	Anno X-1	Anno X	VALORE NETTO DEI CREDITI AL 31/12/2019 PER SCADENZA: Entro 12 mesi	Tra 1 e 5 anni	Oltre 5 anni
20207010000000	1.20.20.70.010.000.00.000	B.II.7.a) Crediti v/clienti privati	€.	660,000	679,969	19,969		0								0		0													
20207010010000	1.20.20.70.010.100.00.000	B.II.7.a.1) Crediti verso clienti privati altro	€.	660,000	679,969	19,969	218	791,000			12,180,882	225,362		11,950,785	795,953	146,837	131,000		15,016		115,984	154,709	16,853	19,732	245,676	358,983	679,969		
20207010020000	1.20.20.70.010.200.00.000	B.II.7.a.2) Crediti verso clienti privati per attività libero professionale	€.	0	0	0		0							0		0				0					0	0			
20207020000000	1.20.20.70.020.000.00.000	B.II.7.b) Crediti v/gestioni liquidatorie	€.	0	0	0		0							0		0				0					0	0			
20207030000000	1.20.20.70.030.000.00.000	B.II.7.c) Crediti v/altri soggetti pubblici	€.	143,000	112,296	(30,704)	103	143,000			499,861	125,525		405,143	112,296	25,719	0				0	258	561	280	16,376	94,821	112,296		
20207040000000	1.20.20.70.040.000.00.000	B.II.7.d) Crediti v/altri soggetti pubblici per ricerca	€.	0	0	0		0							0		0				0						0	0			
20207050000000	1.20.20.70.050.000.00.000	B.II.7.e) Altri crediti diversi	€.	0	0	0	0	0	0	0	0	0	0	0	0	0	0	0	0	0	0	0	0	0	0	0	0	0	0	0	0
20207050010000	1.20.20.70.050.010.00.000	B.II.7.e.1) Altri Crediti diversi	€.	0	0	0	0	0	0	0	0	0	0	0	0	0	0	0	0	0	0	0	0	0	0	0	0	0	0	0	0
20207050010010	1.20.20.70.050.010.10.000	B.II.7.e.1.1) Crediti v/clienti privati per anticipi mobilità attiva	€.	0	0	0		0							0		0				0						0	0			
20207050010020	1.20.20.70.050.010.90.000	B.II.7.e.1.2) Altri Crediti diversi	€.	0	0	0		0							0		0				0						0	0			
20207050020000	1.20.20.70.050.020.00.000	B.II.7.e.2) Altri crediti diversi - V/Gestioni interne	€.	0	0	0	0	0	0	0	0	0	0	0	0	0	0	0	0	0	0	0	0	0	0	0	0	0	0	0	0
20207050010030	1.20.20.70.050.020.10.000	B.II.7.e.2.1) Crediti da Bilancio Sanitario	€.	0	0	0		0							0		0				0						0	0			
20207050010050	1.20.20.70.050.020.30.000	B.II.7.e.2.2) Crediti da Bilancio Sociale	€.	0	0	0		0							0		0				0						0	0			
20207050010060	1.20.20.70.050.020.40.000	B.II.7.e.2.3) Crediti da Bilancio Ricerca	€.	0	0	0		0							0		0				0						0	0			
20207050020000	1.20.20.70.050.030.00.000	B.II.7.e.3) Note di credito da emettere (diversi)	€.	0	0	0		0							0		0				0						0	0			
20207060000000	1.20.20.70.060.000.00.000	B.II.7.f) Altri Crediti verso erogatori (privati accreditati e convenzionati) di prestazioni sanitarie	€.	0	0	0	0	0	0	0	0	0	0	0	0	0	0	0	0	0	0	0	0	0	0	0	0	0	0	0	0
20207060010000	1.20.20.70.060.010.00.000	B.II.7.f.1) Altri Crediti verso erogatori (privati accreditati e convenzionati) di prestazioni sanitarie	€.	0	0	0		0							0		0				0						0	0			
20207060020000	1.20.20.70.060.020.00.000	B.II.7.f.2) Note di credito da emettere (privati accreditati e convenzionati)	€.	0	0	0		0							0		0				0						0	0			

20300000000000	1.20.30.00.000.000.00.000	**B.III. Attività finanziarie che non costituiscono immobilizzazioni**	**€.**	**0**	**0**	***0***	**0**	**0**	**0**	**0**	**0**	**0**	**0**	**0**	**0**	**0**	**0**	**0**	**0**	**0**	**0**										

COD_COGE_NI	COD_COGE_NI_OLD	Descrizione		Valore netto al 31/12/2018	Valore netto al 31/12/2019	Variazione	Adeguamento valori a migliaia di euro (+/-)	Costo storico al 31/12/2018	Giroconti per riclassifica saldi di apertura su nuovi conti SP (+/-)	Rivalutazione es. preced.	Svalutazioni es. preced.	Valore iniziale	Ulteriori trasferimenti / aggiornamenti LR23/2015	Giroconti (+/-)	Rivalutazione dell'esercizio	Svalutazione dell'esercizio	Acquisizioni dell'esercizio e conferimenti	Cessioni d'esercizio (valore contabile netto)	Valore contabile
20301010000000	1.20.30.10.010.000.00.000	B.III.1) Partecipazioni in imprese controllate	€.	0	0	0		0				0		0	0	0	0	0	0
20301020000000	1.20.30.10.015.000.00.000	B.III.1) Partecipazioni in imprese collegate	€.	0	0	0		0				0		0	0	0	0	0	0
20301030000000	1.20.30.10.020.000.00.000	B.III.3) Partecipazioni in altre imprese	€.	0	0	0		0				0		0	0	0	0	0	0
20302000000000	1.20.30.20.000.000.00.000	B.III.4) Altri titoli (diversi dalle partecipazioni)	€.	0	0	0		0				0							0
		Per Input vedi tabelle foglio Dettaglio_SP-San (Riga C220)																	

20400000000000	1.20.40.00.000.000.00.000	**B.IV. Disponibilità liquide**	**€.**	**10,866,000**	**9,986,772**	***(879,228)***	**(824)**	**10,866,000**	**0**	**227,467,966**	**228,346,370**	**9,986,772**																			

COD_COGE_NI	COD_COGE_NI_OLD	Descrizione		Valore netto al 31/12/2018	Valore netto al 31/12/2019	Variazione	Adeguamento valori a migliaia di euro (+/-)	Valore iniziale	Giroconti per riclassifica saldi di apertura su nuovi conti SP (+/-)	Incrementi dell'esercizio	Decrementi dell'esercizio	Valore finale
20401000000000	1.20.40.10.000.000.00.000	B.IV.1) Cassa	€.	5,000	0	(5,000)	560	5,000		14,160	19,720	0
20402000000000	1.20.40.20.000.000.00.000	B.IV.2) Istituto tesoriere	€.	0	0	0						0
20403000000000	1.20.40.25.000.000.00.000	B.IV.3) Tesoreria Unica	€.	10,852,000	9,980,065	(871,935)	263	10,852,000		227,331,152	228,203,350	9,980,065
20404000000000	1.20.40.30.000.000.00.000	B.IV.4) Conto corrente postale	€.	9,000	6,707	(2,293)	(1,647)	9,000		122,654	123,300	6,707

Il totale rappresenta le disponibilità liquide e l'esistenza di numerario e di valori alla data di chiusura dell'esercizio.
Per i c/c presso l'istituto tesoriere sono vietate le compensazioni, pertanto in questa voce sono stati indicati esclusivamente i c/c con saldo attivo al 31/12.

30000000000000	1.30.00.00.000.000.00.000	**C) RATEI E RISCONTI ATTIVI**	**€.**	**507,000**	**71,004**	**(435,996)**	

0000	1.30.10.00.000.000.00.000	**C.I Ratei attivi**	**€.**	**34,000**	**33,483**	**(517)**	**0**	**34,000**	**0**	**33,483**	**0**	

COD_COGE_NI	COD_COGE_NI_OLD	Descrizione		Valore netto al 31/12/2018	Valore netto al 31/12/2019	Variazione	Adeguamento valori a migliaia di euro (+/-)	Valore netto al 31/12/2018	Giroconti per riclassifica saldi di apertura su nuovi conti SP (+/-)	Entro 12 mesi (2019)	Oltre 12 mesi (2019)
3010100000000	1.30.10.10.000.000.00.000	C.I.1) Ratei attivi v/terzi	€.	34,000	33,483	(517)		34,000		33,483	0
3010200000000	1.30.10.20.000.000.00.000	C.I.2) Ratei attivi v/Aziende sanitarie pubbliche della Regione	€.	0	0	0	0	0		0	0
3010201000000	1.30.10.20.010.000.00.000	C.I.2.1) Degenze in corso al 31/12	€.	0	0	0		0			
3010203000000	1.30.10.20.030.000.00.000	C.I.2.2) Ratei attivi verso ats/asst/Fondazioni della Regione	€.	0	0	0		0			
		Per Input ratei attivi v/terzi vedi tabelle foglio Dettaglio_SP-San (Riga C426)									

30200000000000	1.30.20.00.000.000.00.000	**C.II Risconti attivi**	**€.**	**473,000**	**37,521**	**(435,479)**	**0**	**473,000**	**0**	**37,521**	**0**

COD_COGE_NI	COD_COGE_NI_OLD	Descrizione		Valore netto al 31/12/2018	Valore netto al 31/12/2019	Variazione	Adeguamento valori a migliaia di euro (+/-)	Valore netto al 31/12/2018	Giroconti per riclassifica saldi di apertura su nuovi conti SP (+/-)	Entro 12 mesi (2019)	Oltre 12 mesi (2019)
3020100000000	1.30.20.10.000.000.00.000	C.II.1) Risconti attivi v/terzi	€.	473,000	37,521	(435,479)		473,000		37,521	0
3020200000000	1.30.20.20.000.000.00.000	C.II.2) Risconti attivi v/Aziende sanitarie pubbliche della Regione	€.	0	0	0		0			
		Per Input risconti attivi v/terzi vedi tabelle foglio Dettaglio_SP-San (Riga C456)									

40000000000000	**1.60.00.00.000.000.00.000**	**E) CONTI D'ORDINE**	**€.**	**16,168,**000	**16,035,**126	(132,874)		**0**

COD_COGE_NI	COD_COGE_NI_OLD	Descrizione		Valore netto al 31/12/2018	Valore netto al 31/12/2019	Variazione	Adeguamento valori a migliaia di euro (+/-)	Valore iniziale	Giroconti per riclassifica saldi di apertura su nuovi conti SP (+/-)	Incrementi dell'esercizio	Decrementi dell'esercizio	Valore finale
40100000000000	1.60.10.00.000.000.00.000	E.I) Canoni di leasing ancora da pagare	€.	0	0	0		0				0
40200000000000	1.60.20.00.000.000.00.000	E.II) Depositi cauzionali	€.	0	0	0		0				0
40300000000000	1.60.30.00.000.000.00.000	E.III) Beni in comodato	€.	125,000	145,936	20,936	(222)	125,000		21,158		145,936
40400000000000	1.60.35.00.000.000.00.000	E.IV) CANONI DI PROJECT FINANCING ANCORA DA PAGARE	€.	0	0	0		0				0
40500000000000	1.60.40.00.000.000.00.000	E.V) Altri conti d'ordine	€.	16,043,000	15,889,190	(153,810)	(275)	16,043,000	0	0	153,535	15,889,190
40501000000000	1.60.40.10.000.000.00.000	E.VI) Garanzie prestate	€.									
40501010000000	1.60.40.10.010.000.00.000	E.VI.1) Garanzie prestate: di cui fidejussioni	€.	0	0	0		0				0
40501020000000	1.60.40.10.020.000.00.000	E.VI.2) Garanzie prestate: di cui avalli	€.	0	0	0		0				0
40501030000000	1.60.40.10.030.000.00.000	E.VI.3) Garanzie prestate: di cui altre garanzie personali e reali	€.	0	0	0		0				0
40502000000000	1.60.40.20.000.000.00.000	E.VII) Garanzie ricevute	€.									
40502010000000	1.60.40.20.010.000.00.000	E.VII.1) Garanzie ricevute: di cui fidejussioni	€.	15,940,000	15,785,899	(154,101)	(566)	15,940,000			153,535	15,785,899
40502020000000	1.60.40.20.020.000.00.000	E.VII.2) Garanzie ricevute: di cui avalli	€.	0	0	0		0				0
40502030000000	1.60.40.20.030.000.00.000	E.VII.3) Garanzie ricevute: di cui altre garanzie personali e reali	€.	0	0	0		0				0
40502040000000	1.60.40.25.000.000.00.000	E.VIII) Beni in contenzioso	€.	0	0	0		0				0
40503000000000	1.60.40.30.000.000.00.000	E.IX) Altri impegni assunti	€.									
40503010000000	1.60.40.30.010.000.00.000	E.IX.1) di cui contratti in service	€.	0	0	0		0				0
40503020000000	1.60.40.30.020.000.00.000	E.IX.2) di cui conto visione	€.	0	0	0		0				0
40503030000000	1.60.40.30.030.000.00.000	E.IX.3) di cui impegni contrattuali pluriennali	€.	0	0	0		0				0
40503040000000	1.60.40.30.040.000.00.000	E.IX.4) di cui altro	€.	103,000	103,291	291	291	103,000				103,291

0	3.00.00.00.000.000.00.000	**PASSIVITA':**	**€.**	**157,395,000**	**158,475,023**	**1,080,023**		**0**

50100000000000	3.10.00.00.000.000.00.000	**A) PATRIMONIO NETTO**	**€.**	**96,608,000**	**96,682,122**	**74,122**	**(20)**	**96,608,000**	**0**	0	**6,029,799**	**5,955,657**	**0**	**0**	**74,142**	**96,682,122**

COD_COGE_NI	COD_COGE_NI_OLD	Descrizione		Valore netto al 31/12/2018	Valore netto al 31/12/2019	Variazione	Adeguamento valori a migliaia di euro (+/-)	Consistenza iniziale	Giroconti per riclassifica saldi di apertura su nuovi conti SP (+/-)	Giroconti / Riclassificazioni (+/-)	Assegnazioni nel corso dell'esercizio	Utilizzi per sterilizzazioni nell'esercizio	Ulteriori trasferimenti / aggiornamenti LR23/2015	Altre variazioni (+/-)	Totali dell'esercizio (+/-)	Consistenza finale	Riepilogo utilizzi dei 3 es. precedenti: Copertura perdite	Sterilizzazioni	Altri motivi
50101000000000	3.10.10.00.000.000.00.000	A.I) FONDO DI DOTAZIONE	€.	0	0	0		0							0	0			
50102000000000	3.10.20.00.000.000.00.000	A.II) FINANZIAMENTI PER INVESTIMENTI	€.	73,946,000	75,196,500	1,250,500	(664)	73,946,000	0	0	5,990,943	4,739,779	0	0	1,251,164	75,196,500	0	0	0
50102010000000	3.10.20.10.000.000.00.000	A.II.1) Finanziamenti per beni di prima dotazione	€.	30,000	29,430	(570)	(570)	30,000							0	29,430			
50102020000000	3.10.20.20.000.000.00.000	A.II.2) Finanziamenti da Stato per investimenti	€.	0	0	0	0	0	0	0	0	0	0	0	0	0	0	0	0
50102020010000	3.10.20.20.010.000.00.000	A.II.2.a) Finanziamenti da Stato per investimenti - ex art. 20 legge 67/88	€.	0	0	0		0							0	0			
50102020020000	3.10.20.20.020.000.00.000	A.II.2.b) Finanziamenti da Stato per investimenti - ricerca	€.	0	0	0		0							0	0			
50102020030000	3.10.20.20.030.000.00.000	A.II.2.c) Finanziamenti da Stato per investimenti - altro	€.	0	0	0		0							0	0			
50102030000000	3.10.20.30.000.000.00.000	A.II.3) Finanziamenti da Regione per investimenti	€.	73,110,000	74,448,029	1,338,029	(600)	73,110,000			5,980,443	4,641,814			1,338,629	74,448,029			
50102040000000	3.10.20.40.000.000.00.000	A.II.4) Finanziamenti da altri soggetti pubblici per investimenti	€.	137,000	134,429	(2,571)	(82)	137,000			10,500	12,989			(2,489)	134,429			
50102050000000	3.10.20.50.000.000.00.000	A.II.5) Finanziamenti per investimenti da rettifica contributi in conto esercizio	€.	669,000	584,612	(84,388)	588	669,000				84,976			(84,976)	584,612			
50103000000000	3.10.30.00.000.000.00.000	A.III) RISERVE DA DONAZIONI E LASCITI VINCOLATI AD INVESTIMENTI	€.	13,755,000	12,578,655	(1,176,345)	677	13,755,000			38,856	1,215,878			(1,177,022)	12,578,655			
50104000000000	3.10.40.00.000.000.00.000	A.IV) ALTRE RISERVE	€.	8,907,000	8,906,967	(33)	(33)	8,907,000	0	0	0	0	0	0	0	8,906,967	0	0	0
50104010000000	3.10.40.10.000.000.00.000	A.IV.1) Riserve da rivalutazioni	€.	0	0	0		0							0	0			
50104020000000	3.10.40.20.000.000.00.000	A.IV.2) Riserve da plusvalenze da reinvestire	€.	0	0	0		0							0	0			
50104030000000	3.10.40.30.000.000.00.000	A.IV.3) Contributi da reinvestire	€.	1,001,000	1,001,000	0		1,001,000							0	1,001,000			
50104040000000	3.10.40.40.000.000.00.000	A.IV.4) Riserve da utili di esercizio destinati ad investimenti	€.	0	0	0		0							0	0			
50104050000000	3.10.40.50.000.000.00.000	A.IV.5) Riserve diverse	€.	7,906,000	7,905,967	(33)	(33)	7,906,000							0	7,905,967			
50105000000000	3.10.50.00.000.000.00.000	A.V) CONTRIBUTI PER RIPIANO PERDITE	€.	2,644,000	0	(2,644,000)	0	2,644,000	0	(2,644,000)	0	0	0	0	(2,644,000)	0	0	0	0
50105010000000	3.10.50.10.000.000.00.000	A.V.1) Contributi per copertura debiti al 31/12/2005	€.	0	0	0		0							0	0			
50105020000000	3.10.50.20.000.000.00.000	A.V.2) Contributi per ricostituzione risorse da investimenti esercizi precedenti	€.	2,644,000	0	(2,644,000)		2,644,000		(2,644,000)					(2,644,000)	0			
50105030000000	3.10.50.30.000.000.00.000	A.V.3) Altro	€.	0	0	0		0							0	0			
50106000000000	3.10.60.00.000.000.00.000	A.VI) UTILI (PERDITE) PORTATI A NUOVO	€.	(2,644,000)	0	2,644,000		(2,644,000)		2,644,000					2,644,000	0			
50107000000000	3.10.70.00.000.000.00.000	A.VII) UTILE (PERDITA) D'ESERCIZIO	€.	0	0	0		0							0				
		Per Input Finanziamenti vedi tabelle foglio Dettaglio_SP-San (Riga C489) - per Input Plus. E Contrib. Da reinvestire vedi tabelle foglio Dettaglio_SP_San (Riga C679-689)																		

60000000000000	3.20.00.00.000.000.00.000	**B) FONDI PER RISCHI ED ONERI**	**€.**	**16,511,000**	**17,112,294**	**601,294**	**2,274**	**16,511,000**	**0**	**2,711,019**	**21,000**	**2,132,999**	**0**	17,112,294

60100000000000	3.20.10.00.000.000.00.000	**B.I) Fondi per imposte, anche differite**	**€.**	**0**	**0**	**0**	**0**	**0**	**0**	**0**	**0**	**0**	**0**	**0**

COD_COGE_NI	COD_COGE_NI_OLD	Descrizione		Valore netto al 31/12/2018	Valore netto al 31/12/2019	Variazione	Adeguamento valori a migliaia di euro (+/-)	Consistenza iniziale	Giroconti per riclassifica saldi di apertura su nuovi conti SP (+/-)	Accantonamenti d'esercizio	Riclassifiche d'esercizio (+/-)	Utilizzi d'esercizio	Ulteriori trasferimenti / aggiornamenti LR23/2015	Consistenza finale
60101000000000	3.20.10.10.000.000.00.000	B.I.1) Fondi per imposte	€.	0	0	0		0				0		0
60102000000000	3.20.10.20.000.000.00.000	B.I.1) Altri fondi per imposte	€.	0	0	0		0				0		0

60200000000000	3.20.20.00.000.000.00.000	**B.II) Fondi per rischi**	**€.**	**11,524,000**	**11,601,827**	**77,827**	**(719)**	**11,524,000**	**0**	**1,669,000**	**0**	**1,590,454**	**0**	**11,601,827**

COD_COGE_NI	COD_COGE_NI_OLD	Descrizione		Valore netto al 31/12/2018	Valore netto al 31/12/2019	Variazione	Adeguamento valori a migliaia di euro (+/-)	Consistenza iniziale	Giroconti per riclassifica saldi di apertura su nuovi conti SP (+/-)	Accantonamenti d'esercizio	Riclassifiche d'esercizio (+/-)	Utilizzi d'esercizio	Ulteriori trasferimenti / aggiornamenti LR23/2015	Consistenza finale
60201000000000	3.20.20.10.000.000.00.000	B.II.1) Fondo rischi per cause civili ed oneri processuali	€.	2,615,000	2,597,585	(17,415)	346	2,615,000				17,761		2,597,585
60202000000000	3.20.20.20.000.000.00.000	B.II.2) Fondo rischi per contenzioso personale dipendente	€.	263,000	85,125	(177,875)	(885)	263,000				176,990		85,125
60203000000000	3.20.20.30.000.000.00.000	B.II.3) Fondo rischi connessi all'acquisto di prestazioni sanitarie da privato	€.	0	0	0		0				0		0
60204000000000	3.20.20.40.000.000.00.000	B.II.4) Fondo rischi per copertura diretta dei rischi (autoassicurazione)	€.	8,646,000	8,919,117	273,117	(180)	8,646,000		1,669,000		1,395,703		8,919,117
60205000000000	3.20.20.41.000.000.00.000	B.II.5) Fondo rischi per franchigia assicurativa	€.	0	0	0		0				0		0
60206000000000	3.20.20.42.000.000.00.000	B.II.6) Fondo rischi per interessi di mora	€.	0	0	0		0				0		0
60207000000000	3.20.20.50.000.000.00.000	B.II.7) Altri fondi rischi	€.	0	0	0		0				0		0

60300000000000	3.20.30.00.000.000.00.000	**B.III) Fondi da distribuire**	**€.**	**0**	**0**	**0**	**0**	**0**	**0**	**0**	**0**	**0**	**0**	**0**

60400000000000	3.20.40.00.000.000.00.000	**B.IV) Quote inutilizzate contributi**	**€.**	**408,000**	**191,984**	**(216,016)**	**1,119**	**408,000**	**0**	**86,439**	**29,000**	**332,574**	**0**	**191,984**

COD_COGE_NI	COD_COGE_NI_OLD	Descrizione		Valore netto al 31/12/2018	Valore netto al 31/12/2019	Variazione	Adeguamento valori a migliaia di euro (+/-)	Consistenza iniziale	Giroconti per riclassifica saldi di apertura su nuovi conti SP (+/-)	Accantonamenti d'esercizio	Riclassifiche d'esercizio (+/-)	Utilizzi d'esercizio	Ulteriori trasferimenti / aggiornamenti LR23/2015	Consistenza finale
60401000000000	3.20.40.05.000.000.00.000	B.IV.1) Quote inutilizzate contributi da Regione o Prov. Aut. per quota F.S. Indistinto finalizzato	€.	0	0	0		0						0
60402000000000	3.20.40.10.000.000.00.000	B.IV.2) Quote inutilizzate contributi da Regione o Prov. Aut. per quota F.S. vincolato	€.	45,000	101,085	56,085	363	45,000	0	77,222	0	21,500	0	101,085
60402010000000	3.20.40.10.010.000.00.000	B.IV.2.1) Quote inutilizzate contributi da Regione o Prov. Aut. per quota F.S. indistinto	€.	0	0	0		0						0
60402020000000	3.20.40.10.020.000.00.000	B.IV.2.2) Quote inutilizzate contributi da Regione o Prov. Aut. per quota F.S. vincolato	€.	16,000	15,591	(409)	(409)	16,000						15,591
60402030000000	3.20.40.10.030.000.00.000	B.IV.2.3) Quote inutilizzate contributi vincolati dell'esercizio da Asl/Ao/Fondazioni per quota FSR Indistinto	€.	0	0	0		0						0
60402040000000	3.20.40.10.040.000.00.000	B.IV.2.4) Quote inutilizzate contributi vincolati dell'esercizio da Asl/Ao/Fondazioni per quota FSR Vincolato	€.	29,000	85,494	56,494	772	29,000		77,222		21,500		85,494
60403000000000	3.20.40.20.000.000.00.000	B.IV.3) Quote inutilizzate contributi vincolati da soggetti pubblici (extra fondo)	€.	0	21,000	21,000		0			21,000			21,000
60404000000000	3.20.40.30.000.000.00.000	B.IV.4) Quote inutilizzate contributi per ricerca	€.	0	0	0	0	0	0	0	0	0	0	0
60404010000000	3.20.40.30.010.000.00.000	B.IV.4.1) Quote inutilizzate contributi vincolati dell'esercizio per ricerca da Ministero	€.	0	0	0		0						0
60404020000000	3.20.40.30.020.000.00.000	B.IV.4.2) Quote inutilizzate contributi vincolati dell'esercizio per ricerca da Regione	€.	0	0	0		0						0
60404030000000	3.20.40.30.030.000.00.000	B.IV.4.3) Quote inutilizzate contributi vincolati dell'esercizio per ricerca da Asl/Ao/Fondazioni	€.	0	0	0		0						0
60404040000000	3.20.40.30.040.000.00.000	B.IV.4.4) Quote inutilizzate contributi vincolati dell'esercizio per ricerca da altri Enti Pubblici	€.	0	0	0		0						0

612

COD_COGE_NI	COD_COGE_NI_OLD	Descrizione		Valore netto al 31/12/2018	Valore netto al 31/12/2019	Variazione	Adeguamento valori a migliaia di euro (+/-)	Consistenza iniziale	Giroconti per riclassifica saldi di apertura su nuovi conti SP (+/-)	Accantonamenti d'esercizio	Riclassifiche d'esercizio (+/-)	Utilizzi d'esercizio	Ulteriori trasferimenti / aggiornamenti LR23/2015	Consistenza finale
0000	3.20.40.30.050.000.00.000	B.IV.4.5) Quote inutilizzate contributi vincolati dell'esercizio per ricerca da privati	€.	0	0	0		0						0
0000	3.20.40.40.000.000.00.000	B.IV.6) Quote inutilizzate contributi vincolati da privati	€.	363,000	69,899	(293,101)	756	363,000		9,217	8,000	311,074		69,899
60500000000000	3.20.50.00.000.000.00.000	**B.V) Altri fondi per oneri e spese**	€.	**4,579,000**	**5,318,483**	**739,483**	**1,874**	**4,579,000**	**0**	**955,580**	**(8,000)**	**209,971**	**0**	**5,318,483**
60501000000000	3.20.50.10.000.000.00.000	B.V.1) Fondi integrativi pensione	€.	300,000	300,000	0	0	300,000	0	0	0	0	0	300,000
60501010000000	3.20.50.10.010.000.00.000	B.V.1.1) Fondi integrativi pensione aziendali	€.	0	0	0		0				0		0
60501020000000	3.20.50.10.020.000.00.000	B.V.1.2) Fondo integrativo pensione contrattuale	€.	300,000	300,000	0		300,000				0		300,000
60502010000000	3.20.50.20.000.000.00.000	B.V.2) Fondo per rinnovi contrattuali	€.	3,154,000	3,690,100	536,100	(12)	3,154,000	0	536,112	0	0	0	3,690,100
60502010010000	3.20.50.20.010.000.00.000	B.V.2.1) Fondo per Rinnovi contratt. - dirigenza medica	€.	2,790,000	3,104,481	314,481	(12)	2,790,000		314,493		0		3,104,481
60502010020000	3.20.50.20.020.000.00.000	B.V.2.2) Fondo per Rinnovi contratt.- dirigenza non medica	€.	234,000	312,487	78,487		234,000		78,487		0		312,487
60502010030000	3.20.50.20.030.000.00.000	B.V.2.3) Fondo per Rinnovi contratt.: - comparto	€.	0	96,338	96,338		0		96,338		0		96,338
60502010040000	3.20.50.20.040.000.00.000	B.V.2.4) Fondo per Rinnovi convenzioni MMG/PIs/MCA ed altri	€.	0	0	0		0				0		0
60502010050000	3.20.50.20.050.000.00.000	B.V.2.5) Fondo per Rinnovi contratt.: medici SUMAI	€.	130,000	176,794	46,794		130,000		46,794		0		176,794
60503010000000	3.20.50.30.000.000.00.000	B.V.3) Altri fondi per oneri e spese	€.											
60503010010000	3.20.50.30.100.000.00.000	B.V.3.1) Altri fondi per oneri e spese - altro	€.	310,000	129,676	(180,324)	1,679	310,000	(103,036)		(8,000)	70,967		129,676
60503010020000	3.20.50.30.200.000.00.000	B.V.3.2) Altri fondi per Libera Professione	€.	815,000	955,770	140,770	207	815,000		279,567		139,004		955,770
60504010000000	3.20.50.40.000.000.00.000	B.V.4) Altri Fondi incentivi funzioni tecniche Art. 113 D.Lgs 50/2016	€.	0	242,937	242,937		0	103,036	139,901		0		242,937
60600000000000	3.30.00.00.000.000.00.000	**C) TRATTAMENTO DI FINE RAPPORTO**	€.	**1,008,000**	**950,932**	**(57,068)**	**(821)**	**1,008,000**	**0**	**53,208**	**0**	**109,455**	**0**	**950,932**
60601000000000	3.30.10.00.000.000.00.000	**C.I) Fondo per premi operosità**	€.	**1,008,000**	**950,932**	**(57,068)**	**(821)**	**1,008,000**	**0**	**53,208**	**0**	**109,455**	**0**	**950,932**
60601010000000	3.30.10.10.000.000.00.000	C.I.1) Premi Sumai fino al 1994	€.	42,000	31,755	(10,245)	(313)	42,000				9,932		31,755
60601020000000	3.30.10.20.000.000.00.000	C.I.2) Premi Sumai dal 1995/1997	€.	63,000	56,491	(6,509)	(267)	63,000				6,242		56,491
60601030000000	3.30.10.30.000.000.00.000	C.I.3) Premi Sumai dal 1/1/1998	€.	903,000	862,686	(40,314)	(241)	903,000		53,208		93,281		862,686
		N.B.: Il totale del fondo premio operosità medici SUMAI è dato dalla somma delle tre righe (1994; 1997; 1998)												
60602000000000	3.30.20.00.000.000.00.000	**C.II) Fondo per trattamento di fine rapporto dipendenti**	€.	0	0	0		0				0		0
60603000000000	3.30.30.00.000.000.00.000	C.III) FONDO PER TRATTAMENTI DI QUIESCENZA E SIMILI	€.	0	0	0		0				0		0

COD_COGE_NI	COD_COGE_NI_OLD	Descrizione		Valore netto al 31/12/2018	Valore netto al 31/12/2019	Variazione	Adeguamento valori a migliaia di euro (+/-)	Valore iniziale	Giroconti per riclassifica saldi di apertura su nuovi conti SP (+/-)	Di cui per acquisto cespiti (iniziale)	Incrementi dell'esercizio: Giroconti debiti es. preced. (riclassific. e rettifiche)(+/-)	Incrementi dell'esercizio: Incrementi dell'esercizio	Ulteriori trasferimenti / aggiornamenti LR23/2015	Decrementi dell'esercizio: Decrementi per valori sorti in es. precedenti	Decrementi dell'esercizio: Decrementi per valori sorti nell'esercizio	Valore finale	Di cui Fatture da ricevere	Di cui per acquisto cespiti (finale)	VALORE DEI DEBITI AL 31/12/2019 PER ANNO DI FORMAZIONE: Anno X-4 e precedenti	Anno X-3	Anno X-2	Anno X-1	Anno X	Debiti al 31/12/2019 per scadenza: Entro 12 mesi	Tra 1 e 5 anni	Oltre 5 anni
70000000000000	3.40.00.00.000.000.00.000	**D) DEBITI**	€.	**43,193,000**	**43,537,857**	**344,857**	**1,893**	**43,193,000**	**0**	**0**	**58,635,269**	**259,797,724**	**0**	**35,047,580**	**224,407,180**	**43,537,857**	**7,571,994**	**0**	**2,002,815**	**236,342**	**3,554,476**	**2,098,485**	**35,645,739**	**43,223,214**	**8,469**	**306,174**
70100000000000	3.40.10.00.000.000.00.000	**D.I. Debiti per Mutui passivi**	€.	323,000	314,643	(8,357)	112	323,000						8,469		314,643							314,643	0	8,469	306,174
		A fronte di mutui o finanziamenti indicare se sono state prestate garanzie reali su beni di proprietà aziendale per garantire i debiti.																								
70200000000000	3.40.20.00.000.000.00.000	**D.II. Debiti v/Stato**	€.	0	0	0	0	0	0	0	0	0	0	0	0	0	0	0	0	0	0	0	0	0	0	0
70201000000000	3.40.20.10.000.000.00.000	D.II.1) Debiti v/Stato per mobilità passiva extraregionale	€.	0	0	0		0								0							0	0		
70202000000000	3.40.20.20.000.000.00.000	D.II.2) Debiti v/Stato per mobilità passiva internazionale	€.	0	0	0		0								0							0	0		
70203000000000	3.40.20.30.000.000.00.000	D.II.3) Acconto quota FSR v/Stato	€.	0	0	0		0								0							0	0		
70204000000000	3.40.20.40.000.000.00.000	D.II.4) Debiti v/Stato per restituzione finanziamenti - per ricerca	€.	0	0	0		0								0							0	0		
70205000000000	3.40.20.50.000.000.00.000	D.II.5) Altri debiti v/Stato - Ministeri	€.	0	0	0		0								0							0	0		
70300000000000	3.40.30.00.000.000.00.000	**D.III. Debiti v/Regione**	€.	0	0	0	0	0	0	0	0	0	0	0	0	0	0	0	0	0	0	0	0	0	0	0
70301000000000	3.40.30.10.000.000.00.000	D.III.1) Debiti v/Regione o Provincia Autonoma per finanziamenti - GSA	€.	0	0	0		0								0							0	0		
70302000000000	3.40.30.15.000.000.00.000	D.III.2) Debiti v/Regione o Provincia Autonoma per finanziamenti	€.	0	0	0		0								0							0	0		
70303000000000	3.40.30.20.000.000.00.000	D.III.3) Debiti v/Regione o Provincia Autonoma per mobilità passiva intraregionale	€.	0	0	0		0								0							0	0		
70304000000000	3.40.30.30.000.000.00.000	D.III.4) Debiti v/Regione o Provincia Autonoma per mobilità passiva extraregionale	€.	0	0	0		0								0							0	0		
70305000000000	3.40.30.35.000.000.00.000	D.III.5) Debiti v/Regione o Provincia Autonoma per mobilità passiva internazionale	€.	0	0	0		0								0							0	0		
70306000000000	3.40.30.40.000.000.00.000	D.III.6) Acconto quota FSR da Regione o Provincia Autonoma	€.	0	0	0		0								0							0	0		
70307000000000	3.40.30.45.000.000.00.000	D.III.7) Acconto da Regione o Provincia Autonoma per anticipazione ripiano disavanzo programmato dai Piani aziendali di cui all'art. 1, comma 528, L. 208/2015	€.	0	0	0		0								0							0	0		
70308000000000	3.40.30.46.000.000.00.000	D.III.8) Debiti v/Regione o Provincia Autonoma per contributi L. 210/92	€.	0	0	0		0								0							0	0		
70309000000000	3.40.30.47.000.000.00.000	D.III.9) Altri debiti v/Regione o Provincia Autonoma – GSA	€.	0	0	0		0								0							0	0		
70310010000000	3.40.30.50.000.000.00.000	D.III.10.a) Altri debiti v/Regione o Provincia Autonoma	€.	0	0	0		0								0							0	0		
70310020000000	3.40.30.60.000.000.00.000	D.III.10.b) Altri debiti vs Regione per restituzione annualità 2011 e precedenti	€.	0	0	0		0								0							0	0		
70310030000000	3.40.30.70.000.000.00.000	D.III.10.c) Debiti vs Regione per recuperi prestazioni STP	€.	0	0	0		0								0							0	0		
70400000000000	3.40.40.00.000.000.00.000	**D.IV. Debiti v/Comuni**	€.	0	0	0		0								0							0	0		
70500000000000	3.40.50.00.000.000.00.000	**D.V. Debiti v/Aziende sanitarie pubbliche**	€.	**3,989,000**	**804,784**	**(3,184,216)**	**0**	**3,989,000**	**0**	**0**	**0**	**2,977,041**	**0**	**3,860,842**	**2,300,415**	**804,784**	**367,141**	**0**	**199,391**	**0**	**86**	**0**	**605,307**	**804,784**	**0**	**0**
70501000000000	3.40.50.10.000.000.00.000	D.V.1) Debiti v/Aziende sanitarie pubbliche della Regione	€.	3,986,000	804,682	(3,181,318)	0	3,986,000	0	0	0	2,976,939	0	3,857,842	2,300,415	804,682	367,141	0	199,391	0	86	0	605,205	804,682	0	0
70501010000000	3.40.50.10.010.000.00.000	D.V.1.a) Debiti v/Aziende sanitarie pubbliche della Regione - per quota FSR	€.	0	0	0	0	0	0	0	0	0	0	0	0	0	0	0	0	0	0	0	0	0	0	0
70501010020000	3.40.50.10.010.011.00.000	D.V.1.b) Debiti v/ats della Regione - per quota FSR	€.	0	0	0		0								0							0	0		
70501010040000	3.40.50.10.010.021.00.000	D.V.1.b) Debiti v/ASST della Regione - per quota FSR	€.	0	0	0		0								0							0	0		
70501010050000	3.40.50.10.010.030.00.000	D.V.1.c) Debiti v/Irccs - Fondazioni di dir. Pubblico della Regione - per quota FSR	€.	0	0	0		0								0							0	0		
70501020000000	3.40.50.10.020.000.00.000	D.V.1.b) Debiti v/Aziende sanitarie pubbliche della Regione - per finanziamento sanitario aggiuntivo corrente LEA	€.	0	0	0		0								0							0	0		
70501030000000	3.40.50.10.030.000.00.000	D.V.1.c) Debiti v/Aziende sanitarie pubbliche della Regione - per finanziamento sanitario aggiuntivo corrente extra LEA	€.	0	0	0		0								0							0	0		
70501040000000	3.40.50.10.040.000.00.000	D.V.1.d) Debiti v/Aziende sanitarie pubbliche della Regione - per mobilità in compensazione	€.	0	0	0	0	0	0	0	0	0	0	0	0	0	0	0	0	0	0	0	0	0	0	0
70501040020000	3.40.50.10.040.011.00.000	D.V.1.d.1) Debiti verso Agenzie Tutela Salute della Regione per mobilità intraregionale	€.	0	0	0		0								0							0	0		
70501040030000	3.40.50.10.040.020.00.000	D.V.1.d.2) Debiti verso Aziende Sanitarie Locali della regione per anticipi mobilità attiva privata extraregione	€.	0	0	0		0								0							0	0		
70501050000000	3.40.50.10.050.000.00.000	D.V.1.e) Debiti v/Aziende sanitarie pubbliche della Regione - per mobilità non in compensazione	€.	0	0	0		0								0							0	0		
70501060000000	3.40.50.10.060.000.00.000	D.V.1.f) Debiti v/Aziende sanitarie pubbliche della Regione - per altre prestazioni	€.	3,986,000	731,100	(3,254,900)	0	3,986,000	(73,582)	0	0	2,976,939	0	3,857,842	2,300,415	731,100	367,141	0	125,822	0	86	0	605,192	731,100	0	0
70501060020000	3.40.50.10.060.011.00.000	D.V.1.f.1) Debiti verso Agenzie Tutela Salute della Regione	€.	2,962,000	94,228	(2,867,772)		2,962,000	(73,582)			368,793		2,888,440	274,543	94,228							94,228	94,228		
70501060040000	3.40.50.10.060.021.00.000	D.V.1.f.2) Debiti verso Aziende Socio-Sanitarie Territoriali della Regione	€.	239,000	194,859	(44,141)		239,000				738,171		230,990	551,322	194,859			79,234		86		115,539	194,859		
70501060050000	3.40.50.10.060.030.00.000	D.V.1.f.3) Debiti verso Irccs e Fondazioni di diritto pubblico della Regione	€.	785,000	442,013	(342,987)		785,000				1,869,975		738,412	1,474,550	442,013	367,141		46,588				395,425	442,013		
70501060060000	3.40.50.10.070.000.00.000	D.V.1.g) Debiti v/ ATS per operazioni di conferimento/scorporo LR23/2015	€.	0	0	0		0								0							0	0		
70501060070000	3.40.50.10.080.000.00.000	D.V.1.h) Debiti v/ ASST per operazioni di conferimento/scorporo LR23/2015	€.	0	0	0		0								0							0	0		
70501070000000	3.40.50.10.090.000.00.000	D.V.1.i) Debiti v/Aziende sanitarie pubbliche della Regione - altre prestazioni per STP	€.	0	73,582	73,582		0	73,582							73,582			73,569				13	73,582		
70501080010000	3.40.50.10.100.010.00.000	D.V.1.h) Debiti v/ATS - per Contributi da Aziende sanitarie pubbliche della Regione o Prov. Aut. (extra fondo)	€.	0	0	0		0								0							0	0		
70501080020000	3.40.50.10.100.020.00.000	D.V.1.i) Debiti v/ASST - per Contributi da Aziende sanitarie pubbliche della Regione o Prov. Aut. (extra fondo)	€.	0	0	0		0								0							0	0		

0000	3.40.50.10.100.030.00.000	D.V.1.j) Debiti v/IRCCS - per Contributi da Aziende sanitarie pubbliche della Regione o Prov. Aut. (extra fondo)	€.	0	0	0		0								0								0	0			
0000	3.40.50.10.110.000.00.000	D.V.1.k) Debiti v/Aziende sanitarie pubbliche della Regione - per contributi L. 210/92	€.	0	0	0		0								0								0	0			
0000	3.40.50.20.000.000.00.000	D.V.2) Debiti v/Aziende sanitarie pubbliche Extraregione	€.	3,000	102	(2,898)	0	3,000	0	0	0	102	0	3,000	0	102	0	0	0	0	0	0	102	102	0	0				
70502010000000	3.40.50.20.010.000.00.000	D.V.2.1) Debiti v/Aziende sanitarie pubbliche di altre Regioni per Mobilità passiva non compensata - Altre prestazioni	€.	0	0	0		0								0								0	0			
70502020000000	3.40.50.20.020.000.00.000	D.V.2.2) Debiti v/Aziende sanitarie pubbliche di altre Regioni - Altro	€.	3,000	102	(2,898)		3,000				102		3,000		102							102	102						
70503000000000	3.40.50.30.000.000.00.000	D.V.3) Debiti v/Aziende sanitarie pubbliche della Regione per versamenti c/patrimonio netto	€.	0	0	0	0	0	0	0	0	0	0	0	0	0	0	0	0	0	0	0	0	0	0	0	0	0	0	0
70503010000000	3.40.50.30.100.000.00.000	D.V.3.a) Debiti v/Aziende sanitarie pubbliche della Regione per versamenti c/patrimonio netto - finanziamenti per investimenti	€.	0	0	0		0								0								0	0			
70503020000000	3.40.50.30.200.000.00.000	D.V.3.b) Debiti v/Aziende sanitarie pubbliche della Regione per versamenti c/patrimonio netto - incremento fondo dotazione	€.	0	0	0		0								0								0	0			
70503030000000	3.40.50.30.300.000.00.000	D.V.3.c) Debiti v/Aziende sanitarie pubbliche della Regione per versamenti c/patrimonio netto - ripiano perdite	€.	0	0	0		0								0								0	0			
70503040000000	3.40.50.30.400.000.00.000	D.V.3.d) Debiti v/Aziende sanitarie pubbliche della Regione per anticipazione ripiano disavanzo programmato dai Piani aziendali di cui all'art. 1, comma 528, L. 208/2015	€.	0	0	0		0								0								0	0			
70503050000000	3.40.50.30.500.000.00.000	D.V.3.e) Debiti v/Aziende sanitarie pubbliche della Regione per versamenti c/patrimonio netto - altro	€.	0	0	0		0								0								0	0			
70600000000000	3.40.60.00.000.000.00.000	**D.VI. DEBITI V/ SOCIETA' PARTECIPATE E/O ENTI DIPENDENTI DELLA REGIONE**	**€.**	**0**	0	*0*	**0**	**0**	**0**	**0**	**0**	**0**	**0**	**0**	**0**	**0**	**0**	**0**	**0**	**0**	**0**	**0**	**0**	**0**	**0**	**0**	**0**	**0**	**0**	**0**

COD_COGE_NI	COD_COGE_NI_OLD	Descrizione		Valore netto al 31/12/2018	Valore netto al 31/12/2019	Variazione	Adeguamento valori a migliaia di euro (+/-)	Valore iniziale	Giroconti per riclassifica saldi di apertura su nuovi conti SP (+/-)	Di cui per acquisto cespiti (iniziale)	Incrementi dell'esercizio: Giroconti debiti es. preced. (+/-classific. e rettifiche)	Incrementi dell'esercizio: Incrementi dell'esercizio	Ulteriori trasferimenti / aggiornamenti LR23/2015	Decrementi dell'esercizio: Decrementi per valori sorti in es. precedenti	Decrementi dell'esercizio: Decrementi per valori sorti nell'esercizio	Valore finale	Di cui Fatture da ricevere	Di cui per acquisto cespiti (finale)	VALORE DEI DEBITI AL 31/12/2019 PER ANNO DI FORMAZIONE: Anno X-4 e precedenti	Anno X-3	Anno X-2	Anno X-1	Anno X	Debiti al 31/12/2019 per scadenza: Entro 12 mesi	Tra 1 e 5 anni	Oltre 5 anni
70601000000000	3.40.60.10.000.000.00.000	D.VI.1) Debiti v/enti regionali	€.	0	0	0	0	0	0	0	0	0	0	0	0	0	0	0	0	0	0	0	0	0	0	0	0	0
70601010000000	3.40.60.10.010.000.00.000	D.VI.1) Debiti v/Arpa	€.	0	0	0		0								0							0	0				
70601020000000	3.40.60.10.020.000.00.000	D.VI.2) Debiti v/altri Enti regionali	€.	0	0	0		0								0							0	0				
70602000000000	3.40.60.20.000.000.00.000	D.VI.2) Debiti v/sperimentazioni gestionali	€.	0	0	0		0								0							0	0				
70603000000000	3.40.60.30.000.000.00.000	D.VI.3) Debiti v/altre partecipate	€.	0	0	0	0	0	0	0	0	0	0	0	0	0	0	0	0	0	0	0	0	0	0	0	0	0
70603010000000	3.40.60.30.010.000.00.000	D.VI.3.1) Debiti v/società controllate	€.	0	0	0		0								0							0	0				
70603020000000	3.40.60.30.020.000.00.000	D.VI.3.2) Debiti v/società collegate	€.	0	0	0		0								0							0	0				
70700000000000	3.40.70.00.000.000.00.000	**D.VII. Debiti v/Fornitori**	**€.**	**20,324,000**	**22,537,589**	*2,213,589*	**0**	**20,324,000**	**0**	**0**	**0**	**89,113,973**	**0**	**14,403,553**	**72,496,831**	**22,537,589**	**7,174,140**	**0**	**911,980**	**236,342**	**3,396,454**	**1,376,637**	**16,616,176**	**22,537,589**	**0**	**0**			

COD_COGE_NI	COD_COGE_NI_OLD	Descrizione		Valore netto al 31/12/2018	Valore netto al 31/12/2019	Variazione	Adeguamento valori a migliaia di euro (+/-)	Valore iniziale	Giroconti per riclassifica saldi di apertura su nuovi conti SP (+/-)	Di cui per acquisto cespiti (iniziale)	Incrementi dell'esercizio: Giroconti debiti es. preced. (+/-classific. e rettifiche)	Incrementi dell'esercizio: Incrementi dell'esercizio	Ulteriori trasferimenti / aggiornamenti LR23/2015	Decrementi dell'esercizio: Decrementi per valori sorti in es. precedenti	Decrementi dell'esercizio: Decrementi per valori sorti nell'esercizio	Valore finale	Di cui Fatture da ricevere	Di cui per acquisto cespiti (finale)	VALORE DEI DEBITI AL 31/12/2019 PER ANNO DI FORMAZIONE: Anno X-4 e precedenti	Anno X-3	Anno X-2	Anno X-1	Anno X	Debiti al 31/12/2019 per scadenza: Entro 12 mesi	Tra 1 e 5 anni	Oltre 5 anni
70701010000000	3.40.70.10.000.000.00.000	D.VII.1) Debiti verso erogatori (privati accreditati e convenzionati) di prestazioni sanitarie	€.	0	0	0	0	0	0	0	0	0	0	0	0	0	0	0	0	0	0	0	0	0	0	0	0	0
70701010010000	3.40.70.10.010.000.00.000	D.VII.1.1) Debiti verso Aziende sanitarie private (sanità)	€.	0	0	0		0								0							0	0				
70701010020000	3.40.70.10.020.000.00.000	D.VII.1.2) Debiti verso Aziende e Enti socio-sanitari pubblici (assi)	€.	0	0	0		0								0							0	0				
70701010030000	3.40.70.10.030.000.00.000	D.VII.1.3) Debiti verso Aziende e Enti socio-sanitari privati (assi)	€.	0	0	0		0								0							0	0				
70701010040000	3.40.70.10.040.000.00.000	D.VII.1.4) Debiti verso Farmacie convenzionate	€.	0	0	0		0								0							0	0				
70701010050000	3.40.70.10.050.000.00.000	D.VII.1.5) Debiti verso MMG, PLS e MCA	€.	0	0	0		0								0							0	0				
70701010060000	3.40.70.10.060.000.00.000	D.VII.1.6) Debiti verso erogatori sanitari privati per mobilità attiva privata extraregione	€.	0	0	0		0								0							0	0				
70701020000000	3.40.70.10.070.000.00.000	D.VII.1.b) Note di credito da ricevere (privati accreditati e convenzionati)	€.	0	0	0		0								0							0	0				
70702000000000	3.40.70.20.000.000.00.000	D.VII.2) Debiti verso altri fornitori	€.	20,324,000	22,537,589	2,213,589	0	20,324,000	0	0	0	89,113,973	0	14,403,553	72,496,831	22,537,589	7,174,140	0	911,980	236,342	3,396,454	1,376,637	16,616,176	22,537,589	0	0			
70702010010000	3.40.70.20.010.000.00.000	D.VII.2) Debiti verso Fornitori di Beni e Altri servizi sanitari	€.	13,290,000	14,595,753	1,305,753		13,290,000				57,791,002		9,362,309	47,122,940	14,595,753	3,608,765		286,966	116,962	2,494,282	719,088	10,978,455	14,595,753						
70702012000000	3.40.70.20.020.000.00.000	D.VII.2) Debiti verso Fornitori di Beni e Servizi non sanitari	€.	7,034,000	7,941,836	907,836		7,034,000				31,322,971		5,041,244	25,373,891	7,941,836	3,565,375		625,014	119,380	902,172	657,549	5,637,721	7,941,836						
70702020000000	3.40.70.20.030.000.00.000	D.VII.2.b) note di credito da ricevere (altri fornitori)	€.	0	0	0		0								0							0	0				

				Valore netto al 31/12/2018	Valore netto al 31/12/2019	Variazione	Adeguamento valori a migliaia di euro (+/-)	Valore iniziale	Giroconti per riclassifica saldi di apertura su nuovi conti SP (+/-)	Di cui per acquisto cespiti (iniziale)	Incrementi dell'esercizio: Giroconti debiti es. preced. (+/-classific. e rettifiche)	Incrementi dell'esercizio: Incrementi dell'esercizio	Ulteriori trasferimenti / aggiornamenti LR23/2015	Decrementi dell'esercizio: Decrementi per valori sorti in es. precedenti	Decrementi dell'esercizio: Decrementi per valori sorti nell'esercizio	Valore finale	Di cui Fatture da ricevere	Di cui per acquisto cespiti (finale)	VALORE DEI DEBITI AL 31/12/2019 PER ANNO DI FORMAZIONE: Anno X-4 e precedenti	Anno X-3	Anno X-2	Anno X-1	Anno X	Debiti al 31/12/2019 per scadenza: Entro 12 mesi	Tra 1 e 5 anni	Oltre 5 anni
70800000000000	3.40.80.00.000.000.00.000	**D.VIII. Debiti v/Istituto tesoriere**	**€.**	0	0	*0*		0								0												

Per i c/c presso l'istituto tesoriere sono vietate le compensazioni, pertanto in questa voce vanno indicati esclusivamente i c/c con saldo passivo al 31/12.

COD_COGE_NI	COD_COGE_NI_OLD	Descrizione		Valore netto al 31/12/2018	Valore netto al 31/12/2019	Variazione	Adeguamento valori a migliaia di euro (+/-)	Valore iniziale	Giroconti per riclassifica saldi di apertura su nuovi conti SP (+/-)	Di cui per acquisto cespiti (iniziale)	Incrementi dell'esercizio: Giroconti debiti es. preced. (+/-classific. e rettifiche)	Incrementi dell'esercizio: Incrementi dell'esercizio	Ulteriori trasferimenti / aggiornamenti LR23/2015	Decrementi dell'esercizio: Decrementi per valori sorti in es. precedenti	Decrementi dell'esercizio: Decrementi per valori sorti nell'esercizio	Valore finale	Di cui Fatture da ricevere	Di cui per acquisto cespiti (finale)	VALORE DEI DEBITI AL 31/12/2019 PER ANNO DI FORMAZIONE: Anno X-4 e precedenti	Anno X-3	Anno X-2	Anno X-1	Anno X	Debiti al 31/12/2019 per scadenza: Entro 12 mesi	Tra 1 e 5 anni	Oltre 5 anni
70900000000000	3.40.90.00.000.000.00.000	**D.IX. Debiti Tributari**	**€.**	2,901,000	3,721,047	*820,047*	587	2,901,000				41,414,690		2,901,588	37,693,642	3,721,047							3,721,047	3,721,047						

COD_COGE_NI	COD_COGE_NI_OLD	Descrizione		Valore netto al 31/12/2018	Valore netto al 31/12/2019	Variazione	Adeguamento valori a migliaia di euro (+/-)	Valore iniziale	Giroconti per riclassifica saldi di apertura su nuovi conti SP (+/-)	Di cui per acquisto cespiti (iniziale)	Incrementi dell'esercizio: Giroconti debiti es. preced. (+/-classific. e rettifiche)	Incrementi dell'esercizio: Incrementi dell'esercizio	Ulteriori trasferimenti / aggiornamenti LR23/2015	Decrementi dell'esercizio: Decrementi per valori sorti in es. precedenti	Decrementi dell'esercizio: Decrementi per valori sorti nell'esercizio	Valore finale	Di cui Fatture da ricevere	Di cui per acquisto cespiti (finale)	VALORE DEI DEBITI AL 31/12/2019 PER ANNO DI FORMAZIONE: Anno X-4 e precedenti	Anno X-3	Anno X-2	Anno X-1	Anno X	Debiti al 31/12/2019 per scadenza: Entro 12 mesi	Tra 1 e 5 anni	Oltre 5 anni
71000000000000	3.40.93.00.000.000.00.000	**D.X. Debiti v/Istituti previdenziali, assistenziali e sicurezza sociale**	**€.**	6,455,000	6,311,361	*(143,639)*	612	6,455,000				17,220,579		6,250,483	11,114,347	6,311,361			102,489		19,597	82,431	6,106,844	6,311,361						
71100000000000	3.40.95.00.000.000.00.000	**D.XI. Debiti v/Altri**	**€.**	**9,201,000**	**9,848,433**	*647,433*	**582**	**9,201,000**	**0**	**0**	**0**	**109,071,441**	**0**	**7,622,645**	**100,801,945**	**9,848,433**	**30,713**	**0**	**788,955**	**0**	**138,339**	**639,417**	**8,281,722**	**9,848,433**	**0**	**0**			

COD_COGE_NI	COD_COGE_NI_OLD	Descrizione		Valore netto al 31/12/2018	Valore netto al 31/12/2019	Variazione	Adeguamento valori a migliaia di euro (+/-)	Valore iniziale	Giroconti per riclassifica saldi di apertura su nuovi conti SP (+/-)	Di cui per acquisto cespiti (iniziale)	Incrementi dell'esercizio: Giroconti debiti es. preced. (+/-classific. e rettifiche)	Incrementi dell'esercizio: Incrementi dell'esercizio	Ulteriori trasferimenti / aggiornamenti LR23/2015	Decrementi dell'esercizio: Decrementi per valori sorti in es. precedenti	Decrementi dell'esercizio: Decrementi per valori sorti nell'esercizio	Valore finale	Di cui Fatture da ricevere	Di cui per acquisto cespiti (finale)	VALORE DEI DEBITI AL 31/12/2019 PER ANNO DI FORMAZIONE: Anno X-4 e precedenti	Anno X-3	Anno X-2	Anno X-1	Anno X	Debiti al 31/12/2019 per scadenza: Entro 12 mesi	Tra 1 e 5 anni	Oltre 5 anni
71101000000000	3.40.95.10.000.000.00.000	D.XI.1) Debiti v/altri finanziatori	€.	0	0	0		0								0							0	0				
71102000000000	3.40.95.20.000.000.00.000	D.XI.2) Debiti v/dipendenti	€.	7,490,000	7,942,033	452,033	510	7,490,000		0	0	101,196,492	0	6,065,540	94,679,429	7,942,033	0	0	619,903	0	127,501	589,325	6,605,304	7,942,033	0	0			
71102010000000	3.40.95.20.010.000.00.000	D.XI.2.a) Debiti verso dipendenti	€.					0																				
71102020000000	3.40.95.20.010.100.00.000	D.XI.2.a.1) Debiti verso dipendenti per libera professione	€.	346,000	359,816	13,816	16	346,000				272,069		258,269		359,816						87,731	272,085	359,816						
71102030000000	3.40.95.20.010.200.00.000	D.XI.2.a.2) Debiti verso dipendenti altro	€.	7,144,000	7,582,217	438,217	494	7,144,000				100,924,423		5,807,271	94,679,429	7,582,217			619,903		127,501	501,594	6,333,219	7,582,217						
71102040000000	3.40.95.20.020.000.00.000	D.XI.2.b) Debiti verso dipendenti per rinnovi contrattuali	€.	0	0	0		0								0							0	0				
71102050000000	3.40.95.20.030.000.00.000	D.XI.2.c) Liquidazioni a dipendenti	€.	0	0	0		0								0							0	0				
71102060000000	3.40.95.20.040.000.00.000	D.XI.2.d) Debiti per ferie non godute	€.	0	0	0		0								0							0	0				
71103000000000	3.40.95.30.000.000.00.000	D.XI.3) Debiti v/gestioni liquidatorie/stralcio	€.	0	0	0		0								0							0	0				
71104000000000	3.40.95.40.000.000.00.000	D.XI.4) Altri debiti diversi	€.	1,711,000	1,906,400	195,400	72	1,711,000		0	0	7,874,949	0	1,557,105	6,122,516	1,906,400	30,713	0	169,052	0	10,838	50,092	1,676,418	1,906,400	0	0			
71104010000000	3.40.95.40.010.000.00.000	D.XI.4.a) Altri debiti diversi - V/Privati	€.	0	0	0		0								0							0	0				
71104020000000	3.40.95.40.020.000.00.000	D.XI.4.b) Altri debiti diversi - V/Enti Pubblici	€.	1,711,000	1,906,400	195,400	72	1,711,000				7,874,949		1,557,105	6,122,516	1,906,400	30,713		169,052		10,838	50,092	1,676,418	1,906,400						
71104030000000	3.40.95.40.030.000.00.000	D.XI.4.c) Altri debiti diversi - V/Gestioni interne	€.	0	0	0	0	0		0	0	0	0	0	0	0	0	0	0	0	0	0	0	0	0	0			
71104030010000	3.40.95.40.030.010.00.000	D.XI.4.c.1) Debiti verso Bilancio Sanitario	€.	0	0	0		0								0							0	0				
71104030030000	3.40.95.40.030.030.00.000	D.XI.4.c.2) Debiti verso Bilancio Sociale	€.	0	0	0		0								0							0	0				
71104030040000	3.40.95.40.030.040.00.000	D.XI.4.c.3) Debiti verso Bilancio Ricerca	€.	0	0	0		0								0							0	0				
80000000000000	3.50.00.00.000.000.00.000	**E) RATEI E RISCONTI PASSIVI**	**€.**	**75,000**	**191,818**	**116,818**																						
80101000000000	3.50.10.00.000.000.00.000	**E.I Ratei passivi**	**€.**	**0**	**0**	*0*	**0**	**0**	**0**	**0**	**0**																	

COD_COGE_NI	COD_COGE_NI_OLD	Descrizione		Valore netto al 31/12/2018	Valore netto al 31/12/2019	Variazione	Adeguamento valori a migliaia di euro (+/-)	Valore netto al 31/12/2018	Giroconti per riclassifica saldi di apertura su nuovi conti SP (+/-)	Entro 12 mesi (2019)	Oltre 12 mesi (2019)
80101010000000	3.50.10.10.000.000.00.000	E.I.1) Ratei passivi v/terzi	€.	0	0	0		0		0	0
80102000000000	3.50.10.20.000.000.00.000	E.I.2) Ratei passivi v/Aziende sanitarie pubbliche della Regione	€.	0	0	0	0	0		0	0
80102020000000	3.50.10.20.011.000.00.000	E.I.2.a) Degenze in corso ats/asst/Fondazioni della Regione	€.	0	0	0		0			
80102030000000	3.50.10.20.020.000.00.000	E.I.2.b) Degenze in corso altre Aziende sanitarie Extraregione	€.	0	0	0		0			
80102050000000	3.50.10.20.091.000.00.000	E.I.2.c) Ratei passivi verso ats/asst/Fondazioni della Regione	€.	0	0	0		0			

Per Input ratei passivi v/terzi vedi tabelle foglio Dettaglio_SP-San (Riga C426)

80200000000000	3.50.20.00.000.000.00.000	**E.II Risconti passivi**	**€.**	**75,000**	**191,818**	*116,818*	**0**	**75,000**	**0**	**191,818**	**0**

COD_COGE_NI	COD_COGE_NI_OLD	Descrizione		Valore netto al 31/12/2018	Valore netto al 31/12/2019	Variazione	Adeguamento valori a migliaia di euro (+/-)	Valore netto al 31/12/2018	Giroconti per riclassifica saldi di apertura su nuovi conti SP (+/-)	Entro 12 mesi (2019)	Oltre 12 mesi (2019)
80201000000000	3.50.20.10.000.000.00.000	E.II.1) Risconti passivi v/terzi	€.	75,000	191,818	116,818		75,000		191,818	0
80202000000000	3.50.20.20.000.000.00.000	E.II.2) Risconti passivi v/Aziende sanitarie pubbliche della Regione	€.	0	0	0		0			
80203000000000	3.50.20.30.000.000.00.000	E.II.3) Risconti passivi - in attuazione dell'art.79, comma 1 sexies lettera c), del D.L. 112/2008, convertito con legge 133/2008 e della legge 23 dicembre 2009 n. 191.	€.	0	0	0		0			

Per Input risconti passivi v/terzi vedi tabelle foglio Dettaglio_SP-San (Riga C456)

90000000000000	3.60.00.00.000.000.00.000	**G) CONTI D'ORDINE**	**€.**	**16,168,000**	**16,035,126**	*(132,874)*			**0**																			

COD_COGE_NI	COD_COGE_NI_OLD	Descrizione		Valore netto al 31/12/2018	Valore netto al 31/12/2019	Variazione	Adeguamento valori a migliaia di euro (+/-)	Valore iniziale	Giroconti per riclassifica saldi di apertura su nuovi conti SP (+/-)	Incrementi dell'esercizio	Decrementi dell'esercizio	Valore finale
90100000000000	3.60.10.00.000.000.00.000	G.I) Canoni di leasing ancora da pagare	€.	0	0	0		0				0
90200000000000	3.60.20.00.000.000.00.000	G.II) Depositi cauzionali	€.	0	0	0		0				0
90300000000000	3.60.30.00.000.000.00.000	G.III) Beni in comodato	€.	125,000	145,936	20,936	(222)	125,000		21,158		145,936

0000	3.60.35.00.000.000.00.000	G.IV) CANONI DI PROJECT FINANCING ANCORA DA PAGARE	€.	0	0	0		0					0
0000	3.60.40.00.000.000.00.000	G.V) Altri conti d'ordine	€.	16,043,000	15,889,190	(153,810)	(275)	16,043,000	0	0	153,535		15,889,190
0000	3.60.40.10.000.000.00.000	G.V.1) Garanzie prestate (fideiussioni, avalli, altre garanzie personali e reali)	€.										
0000	3.60.40.10.010.000.00.000	G.V.1.a) Garanzie prestate: di cui fidejussioni	€.	0	0	0		0					0
90501010020000	3.60.40.10.020.000.00.000	G.V.1.b) Garanzie prestate: di cui avalli	€.	0	0	0		0					0
90501010030000	3.60.40.10.030.000.00.000	G.V.1.c) Garanzie prestate: di cui altre garanzie personali e reali	€.	0	0	0		0					0
90502020000000	3.60.40.20.000.000.00.000	G.V.2) Garanzie ricevute (fideiussioni, avalli, altre garanzie personali e reali)	€.										
90502020010000	3.60.40.20.010.000.00.000	G.V.2.a) Garanzie ricevute: di cui fidejussioni	€.	15,940,000	15,785,899	(154,101)	(566)	15,940,000			153,535		15,785,899
90502020020000	3.60.40.20.020.000.00.000	G.V.2.b) Garanzie ricevute: di cui avalli	€.	0	0	0		0					0
90502020030000	3.60.40.20.030.000.00.000	G.V.2.c) Garanzie ricevute: di cui altre garanzie personali e reali	€.	0	0	0		0					0
90502020040000	3.60.40.25.000.000.00.000	G.V.3) Beni in contenzioso	€.	0	0	0		0					0
90503030000000	3.60.40.30.000.000.00.000	G.V.4) Altri impegni assunti	€.										
90503030010010	3.60.40.30.010.000.00.000	G.V.4.a) di cui contratti in service	€.	0	0	0		0					0
90503030020010	3.60.40.30.020.000.00.000	G.V.4.b) di cui conto visione	€.	0	0	0		0					0
90503030030010	3.60.40.30.030.000.00.000	G.V.4.c) di cui impegni contrattuali pluriennali	€.	0	0	0		0					0
90503030040010	3.60.40.30.040.000.00.000	G.V.4.d) di cui altro	€.	103,000	103,291	291	291	103,000					103,291

RLS.C.R.I.B.A.

ATTIVITA' SANITARIA

10101010000000	1.10.10.10.010.000.00.000	Costi di Impianto e ampliamento

		DETTAGLIO COSTI D'IMPIANTO E DI AMPLIAMENTO	MOVIMENTI DELL'ESERCIZIO			ALTRE INFORMAZIONI	
		Descrizione composizione	Valore iniziale	Incrementi	Valore finale	Ragioni iscrizione	Estremi del verbale del Collegio Sindacale
10101010000000	1.10.10.10.010.000.00.000				0		
10101010000000	1.10.10.10.010.000.00.000				0		
10101010000000	1.10.10.10.010.000.00.000				0		
10101010000000	1.10.10.10.010.000.00.000				0		
10101010000000	1.10.10.10.010.000.00.000				0		
10101010000000	1.10.10.10.010.000.00.000				0		
10101010000000	1.10.10.10.010.000.00.000				0		
10101010000000	1.10.10.10.010.000.00.000				0		
10101010000000	1.10.10.10.010.000.00.000				0		
10101010000000	1.10.10.10.010.000.00.000				0		
10101010000000	1.10.10.10.010.000.00.000				0		
10101010000000	1.10.10.10.010.000.00.000				0		
10101010000000	1.10.10.10.010.000.00.000				0		
10101010000000	1.10.10.10.010.000.00.000				0		
10101010000000	1.10.10.10.010.000.00.000				0		
10101010000000	1.10.10.10.010.000.00.000				0		
10101010000000	1.10.10.10.010.000.00.000				0		
10101010000000	1.10.10.10.010.000.00.000				0		
10101010000000	1.10.10.10.010.000.00.000				0		
10101010000000	1.10.10.10.010.000.00.000				0		
10101010000000	1.10.10.10.010.000.00.000				0		
10101010000000	1.10.10.10.010.000.00.000				0		
			0	0	0	0	Quadratura OK!

10102010000000	1.10.10.20.010.000.00.000	Costi di Ricerca e svlluppo

		DETTAGLIO COSTI DI RICERCA E SVILUPPO	MOVIMENTI DELL'ESERCIZIO			ALTRE INFORMAZIONI	
		Descrizione composizione	Valore iniziale	Incrementi	Valore finale	Ragioni iscrizione	Estremi del verbale del Collegio Sindacale
10102010000000	1.10.10.20.010.000.00.000				0		
10102010000000	1.10.10.20.010.000.00.000				0		
10102010000000	1.10.10.20.010.000.00.000				0		
10102010000000	1.10.10.20.010.000.00.000				0		
10102010000000	1.10.10.20.010.000.00.000				0		
10102010000000	1.10.10.20.010.000.00.000				0		
10102010000000	1.10.10.20.010.000.00.000				0		
10102010000000	1.10.10.20.010.000.00.000				0		
10102010000000	1.10.10.20.010.000.00.000				0		
10102010000000	1.10.10.20.010.000.00.000				0		
10102010000000	1.10.10.20.010.000.00.000				0		
10102010000000	1.10.10.20.010.000.00.000				0		
10102010000000	1.10.10.20.010.000.00.000				0		
10102010000000	1.10.10.20.010.000.00.000				0		
10102010000000	1.10.10.20.010.000.00.000				0		
10102010000000	1.10.10.20.010.000.00.000				0		
10102010000000	1.10.10.20.010.000.00.000				0		
10102010000000	1.10.10.20.010.000.00.000				0		
10102010000000	1.10.10.20.010.000.00.000				0		
10102010000000	1.10.10.20.010.000.00.000				0		
10102010000000	1.10.10.20.010.000.00.000				0		
10102010000000	1.10.10.20.010.000.00.000				0		
10102010000000	1.10.10.20.010.000.00.000				0		
10102010000000	1.10.10.20.010.000.00.000				0		
10102010000000	1.10.10.20.010.000.00.000				0		
10102010000000	1.10.10.20.010.000.00.000				0		
			0	0	0	0	Quadratura OK!

10105050000000	1.10.10.50.050.000.00.000	Costi di Pubblicità capitalizzati

		DETTAGLIO PUBBLICITA'	MOVIMENTI DELL'ESERCIZIO			ALTRE INFORMAZIONI	
		Descrizione composizione	Valore iniziale	Incrementi	Valore finale	Ragioni iscrizione	Estremi del verbale del Collegio Sindacale
10105050000000	1.10.10.50.050.000.00.000				0		
10105050000000	1.10.10.50.050.000.00.000				0		
10105050000000	1.10.10.50.050.000.00.000				0		
10105050000000	1.10.10.50.050.000.00.000				0		
10105050000000	1.10.10.50.050.000.00.000				0		
10105050000000	1.10.10.50.050.000.00.000				0		
10105050000000	1.10.10.50.050.000.00.000				0		
10105050000000	1.10.10.50.050.000.00.000				0		
10105050000000	1.10.10.50.050.000.00.000				0		
10105050000000	1.10.10.50.050.000.00.000				0		
10105050000000	1.10.10.50.050.000.00.000				0		
10105050000000	1.10.10.50.050.000.00.000				0		
10105050000000	1.10.10.50.050.000.00.000				0		
10105050000000	1.10.10.50.050.000.00.000				0		
10105050000000	1.10.10.50.050.000.00.000				0		
10105050000000	1.10.10.50.050.000.00.000				0		
10105050000000	1.10.10.50.050.000.00.000				0		
10105050000000	1.10.10.50.050.000.00.000				0		
10105050000000	1.10.10.50.050.000.00.000				0		
10105050000000	1.10.10.50.050.000.00.000				0		
10105050000000	1.10.10.50.050.000.00.000				0		
10105050000000	1.10.10.50.050.000.00.000				0		
10105050000000	1.10.10.50.050.000.00.000				0		
10105050000000	1.10.10.50.050.000.00.000				0		
10105050000000	1.10.10.50.050.000.00.000				0		
10105050000000	1.10.10.50.050.000.00.000				0		
10105050000000	1.10.10.50.050.000.00.000				0		
			0	0	0	0	Quadratura OK!

BOZZA

		Dettaglio Altre Immobil. Materiali	Valore lordo (+)	F.do Amm.to (+)	Valore netto	
10208010060010	1.10.20.80.010.060.00.000	Beni non sterilizzati	0	0	0	Quadratura OK!
					0	0
					0	
					0	
					0	
					0	
					0	
					0	
					0	
					0	
					0	
					0	
					0	
					0	
10208010060020	1.10.20.80.010.062.00.000	Beni sterilizzati	0	0	0	Quadratura OK!
					0	0
					0	
					0	
					0	
					0	
					0	
					0	
					0	
					0	
					0	
					0	
					0	
					0	

10209000000000	1.10.20.90.000.000.00.000	Elenco dei lavori relativi alle Immobilizzazioni materiali in corso di esecuzione	Tipologia finanziamento	MOVIMENTI DELL'ESERCIZIO			
				Valore iniziale	Incrementi	Giroconti, Riclassificazioni, Completamenti (+/-)	Valore finale
10209000000000	1.10.20.90.000.000.00.000	Riabilit./Riabilit. Pneumo P.O.S.Angelo+Consultorio familiare 2° piano P.O.CODO	IV^Atto Integrativo-D€	5,758,945			5,758,945
10209000000000	1.10.20.90.000.000.00.000	Forn. In opera n. 3 elevatori Osp. Codogno	DGR n. X/7539/2017	0	135,146	-135,146	0
10209000000000	1.10.20.90.000.000.00.000	Razionalizzazione Dip. Materno infantile Lodi	VII^A.I.-EX DGR 5136	217,372	1,545,286		1,762,658
10209000000000	1.10.20.90.000.000.00.000	Adeg.to antincendio P.O.Lodi	DGR n. X/5508/2016	516,451	527,830		1,044,281
10209000000000	1.10.20.90.000.000.00.000	Lavori restauro chiesa Santo Spirito Ospedale Vecchio Lodi	Riserva podere Com	218,451	352,227		570,678
10209000000000	1.10.20.90.000.000.00.000	Lavori consolidamento solaio cucine Ospedale Maggior P.O.Lodi	Riserva podere Com	8,165	44,075	-52,240	0
10209000000000	1.10.20.90.000.000.00.000	Adeguamento antincendio P.O.Codogno	DGR n. X/6548/04.0	30,844	30,844		61,688
10209000000000	1.10.20.90.000.000.00.000	Ristrutturazione P.O.Lodi	DGR n. X/6548/04.0	120,256	170,090		290,346
10209000000000	1.10.20.90.000.000.00.000	Adeg.to prev.incendi 2°fase Codogno	DGR n. 7150 del 04.	0	48,494		48,494
10209000000000	1.10.20.90.000.000.00.000	Lavori solaio Pronto Soccorso P.O.S.Angelo	Riserva podere Porta	0	6,344		6,344
10209000000000	1.10.20.90.000.000.00.000	Installazione Risonanza Magnetica P.O.Lodi	DGR n. 7150 del 04.	0	226,081		226,081
10209000000000	1.10.20.90.000.000.00.000	Adeg.to antincendio Lodi-area cucina	DGR n.1017 del 05/1	0	212,914		212,914
10209000000000	1.10.20.90.000.000.00.000	Realizz. Nuova centrale sterilizz. Lodi-DGR n°XI/2 4-16/04/2018-Prog. 212039	DGR n°XI/24-16/04/2	0	22,204		22,204
10209000000000	1.10.20.90.000.000.00.000	Ripristino Imp. Geotermico S.Angelo L.	Riserva podere Com	0	21,138		21,138
		10,025,771	Quadratura OK!			Totale	10,025,771

ELENCO PARTECIPAZIONI ISCRITTE NELLE IMMOBILIZZAZIONI FINANZIARIE

		ELENCO PARTECIPAZIONI	Sede	Forma giuridica	Capitale	% capitale pubblico	Patrimonio netto incluso riserve	Totale Attivo	Risultato di esercizio	% di possesso	Valore attribuito a bilancio	Criterio di valorizzazione (costo / PN)
10302010010000	1.10.30.20.010.010.00.000	Partecipazioni in imprese controllate:										
10302010010000	1.10.30.20.010.010.00.000											
10302010010000	1.10.30.20.010.010.00.000											
10302010010000	1.10.30.20.010.010.00.000											
10302010010000	1.10.30.20.010.010.00.000											
10302010010000	1.10.30.20.010.010.00.000											
10302010010000	1.10.30.20.010.010.00.000											
10302010010000	1.10.30.20.010.010.00.000											
10302010010000	1.10.30.20.010.010.00.000											
10302010010000	1.10.30.20.010.010.00.000											
10302010010000	1.10.30.20.010.010.00.000											
10302010010000	1.10.30.20.010.010.00.000											
10302010010000	1.10.30.20.010.010.00.000											
10302010010000	1.10.30.20.010.010.00.000											
10302010020000	1.10.30.20.010.015.00.000	Partecipazioni in imprese collegate:										
10302010020000	1.10.30.20.010.015.00.000											
10302010020000	1.10.30.20.010.015.00.000											
10302010020000	1.10.30.20.010.015.00.000											
10302010020000	1.10.30.20.010.015.00.000											
10302010020000	1.10.30.20.010.015.00.000											
10302010020000	1.10.30.20.010.015.00.000											
10302010020000	1.10.30.20.010.015.00.000											
10302010020000	1.10.30.20.010.015.00.000											
10302010020000	1.10.30.20.010.015.00.000											
10302010020000	1.10.30.20.010.015.00.000											
10302010020000	1.10.30.20.010.015.00.000											
10302010020000	1.10.30.20.010.015.00.000											
10302010020000	1.10.30.20.010.015.00.000											
10302010030000	1.10.30.20.010.020.00.000	Partecipazioni in altre imprese:										
10302010030000	1.10.30.20.010.020.00.000											
10302010030000	1.10.30.20.010.020.00.000											

PROPRIETÀ

10302010030000	1.10.30.20.010.020.00.000												
10302010030000	1.10.30.20.010.020.00.000												
10302010030000	1.10.30.20.010.020.00.000												
10302010030000	1.10.30.20.010.020.00.000												
10302010030000	1.10.30.20.010.020.00.000												
10302010030000	1.10.30.20.010.020.00.000												
10302010030000	1.10.30.20.010.020.00.000												
10302010030000	1.10.30.20.010.020.00.000												
10302010030000	1.10.30.20.010.020.00.000												
10302010030000	1.10.30.20.010.020.00.000												

		DETTAGLIO PARTECIPAZIONI	Costo storico	ESERCIZI PRECEDENTI			MOVIMENTI DELL'ESERCIZIO					
				Rivalutazioni	Svalutazioni	Valore iniziale	Giroconti e Riclassificazioni (+/-)	Rivalutazioni	Svalutazioni	Acquisizioni e conferimenti	Cessioni (valore contabile)	Valore finale
10302010010000	**1.10.30.20.010.010.00.000**	**Partecipazioni in imprese controllate:**	0	0	0	0	0	0	0	0	0	0
10302010010000	1.10.30.20.010.010.00.000					0						0
10302010010000	1.10.30.20.010.010.00.000					0						0
10302010010000	1.10.30.20.010.010.00.000					0						0
10302010010000	1.10.30.20.010.010.00.000					0						0
10302010010000	1.10.30.20.010.010.00.000					0						0
10302010010000	1.10.30.20.010.010.00.000					0						0
10302010010000	1.10.30.20.010.010.00.000					0						0
10302010010000	1.10.30.20.010.010.00.000					0						0
10302010010000	1.10.30.20.010.010.00.000					0						0
10302010010000	1.10.30.20.010.010.00.000					0						0
10302010010000	1.10.30.20.010.010.00.000					0						0
10302010010000	1.10.30.20.010.010.00.000					0						0
10302010020000	**1.10.30.20.010.015.00.000**	**Partecipazioni in imprese collegate:**	0	0	0	0	0	0	0	0	0	0
10302010020000	1.10.30.20.010.015.00.000					0						0
10302010020000	1.10.30.20.010.015.00.000					0						0
10302010020000	1.10.30.20.010.015.00.000					0						0
10302010020000	1.10.30.20.010.015.00.000					0						0
10302010020000	1.10.30.20.010.015.00.000					0						0
10302010020000	1.10.30.20.010.015.00.000					0						0
10302010020000	1.10.30.20.010.015.00.000					0						0
10302010020000	1.10.30.20.010.015.00.000					0						0
10302010020000	1.10.30.20.010.015.00.000					0						0
10302010020000	1.10.30.20.010.015.00.000					0						0
10302010020000	1.10.30.20.010.015.00.000					0						0
10302010030000	**1.10.30.20.010.020.00.000**	**Partecipazioni in altre imprese:**	0	0	0	0	0	0	0	0	0	0
10302010030000	1.10.30.20.010.020.00.000					0						0
10302010030000	1.10.30.20.010.020.00.000					0						0
10302010030000	1.10.30.20.010.020.00.000					0						0
10302010030000	1.10.30.20.010.020.00.000					0						0
10302010030000	1.10.30.20.010.020.00.000					0						0
10302010030000	1.10.30.20.010.020.00.000					0						0
10302010030000	1.10.30.20.010.020.00.000					0						0
10302010030000	1.10.30.20.010.020.00.000					0						0
10302010030000	1.10.30.20.010.020.00.000					0						0
10302010030000	1.10.30.20.010.020.00.000					0						0
10302010030000	1.10.30.20.010.020.00.000					0						0
10302010030000	1.10.30.20.010.020.00.000					0						0
10302010030000	1.10.30.20.010.020.00.000					0						0
10302010030000	1.10.30.20.010.020.00.000					0						0

ELENCO PARTECIPAZIONI ISCRITTE NELLE ATTIVITA' A BREVE

		ELENCO PARTECIPAZIONI	Sede	Forma giuridica	Capitale	% capitale pubblico	Patrimonio netto incluso riserve	Totale Attivo	Risultato di esercizio	% di possesso	Valore attribuito a bilancio	Criterio di valorizzazione (costo / PN)
20301010000000	**1.20.30.10.010.000.00.000**	**Partecipazioni in imprese controllate:**										
20301010000000	1.20.30.10.010.000.00.000											
20301010000000	1.20.30.10.010.000.00.000											
20301010000000	1.20.30.10.010.000.00.000											
20301010000000	1.20.30.10.010.000.00.000											
20301010000000	1.20.30.10.010.000.00.000											
20301010000000	1.20.30.10.010.000.00.000											
20301010000000	1.20.30.10.010.000.00.000											
20301010000000	1.20.30.10.010.000.00.000											
20301010000000	1.20.30.10.010.000.00.000											
20301010000000	1.20.30.10.010.000.00.000											
20301010000000	1.20.30.10.010.000.00.000											
20301010000000	1.20.30.10.010.000.00.000											
20301020000000	**1.20.30.10.015.000.00.000**	**Partecipazioni in imprese collegate:**										
20301020000000	1.20.30.10.015.000.00.000											
20301020000000	1.20.30.10.015.000.00.000											
20301020000000	1.20.30.10.015.000.00.000											
20301020000000	1.20.30.10.015.000.00.000											
20301020000000	1.20.30.10.015.000.00.000											
20301020000000	1.20.30.10.015.000.00.000											
20301020000000	1.20.30.10.015.000.00.000											
20301020000000	1.20.30.10.015.000.00.000											
20301020000000	1.20.30.10.015.000.00.000											
20301020000000	1.20.30.10.015.000.00.000											
20301020000000	1.20.30.10.015.000.00.000											

FSC PUBBLICA

20301020000000	1.20.30.10.015.000.00.000												
20301030000000	**1.20.30.10.020.000.00.000**	**Partecipazioni in altre imprese:**											
20301030000000	1.20.30.10.020.000.00.000												
20301030000000	1.20.30.10.020.000.00.000												
20301030000000	1.20.30.10.020.000.00.000												
20301030000000	1.20.30.10.020.000.00.000												
20301030000000	1.20.30.10.020.000.00.000												
20301030000000	1.20.30.10.020.000.00.000												
20301030000000	1.20.30.10.020.000.00.000												
20301030000000	1.20.30.10.020.000.00.000												
20301030000000	1.20.30.10.020.000.00.000												
20301030000000	1.20.30.10.020.000.00.000												
20301030000000	1.20.30.10.020.000.00.000												
20301030000000	1.20.30.10.020.000.00.000												

		DETTAGLIO PARTECIPAZIONI	Costo storico	ESERCIZI PRECEDENTI			MOVIMENTI DELL'ESERCIZIO					
				Rivalutazioni	Svalutazioni	Valore iniziale	Giroconti e Riclassificazioni (+/-)	Rivalutazioni	Svalutazioni	Acquisizioni e conferimenti	Cessioni (valore contabile)	Valore finale
20301010000000	**1.20.30.10.010.000.00.000**	**Partecipazioni in imprese controllate:**	0	0	0	0	0	0	0	0	0	0
20301010000000	1.20.30.10.010.000.00.000					0						0
20301010000000	1.20.30.10.010.000.00.000					0						0
20301010000000	1.20.30.10.010.000.00.000					0						0
20301010000000	1.20.30.10.010.000.00.000					0						0
20301010000000	1.20.30.10.010.000.00.000					0						0
20301010000000	1.20.30.10.010.000.00.000					0						0
20301010000000	1.20.30.10.010.000.00.000					0						0
20301010000000	1.20.30.10.010.000.00.000					0						0
20301010000000	1.20.30.10.010.000.00.000					0						0
20301010000000	1.20.30.10.010.000.00.000					0						0
20301010000000	1.20.30.10.010.000.00.000					0						0
20301010000000	1.20.30.10.010.000.00.000					0						0
20301020000000	**1.20.30.10.015.000.00.000**	**Partecipazioni in imprese collegate:**	0	0	0	0	0	0	0	0	0	0
20301020000000	1.20.30.10.015.000.00.000					0						0
20301020000000	1.20.30.10.015.000.00.000					0						0
20301020000000	1.20.30.10.015.000.00.000					0						0
20301020000000	1.20.30.10.015.000.00.000					0						0
20301020000000	1.20.30.10.015.000.00.000					0						0
20301020000000	1.20.30.10.015.000.00.000					0						0
20301020000000	1.20.30.10.015.000.00.000					0						0
20301020000000	1.20.30.10.015.000.00.000					0						0
20301020000000	1.20.30.10.015.000.00.000					0						0
20301020000000	1.20.30.10.015.000.00.000					0						0
20301020000000	1.20.30.10.015.000.00.000					0						0
20301020000000	1.20.30.10.015.000.00.000					0						0
20301030000000	**1.20.30.10.020.000.00.000**	**Partecipazioni in altre imprese:**	0	0	0	0	0	0	0	0	0	0
20301030000000	1.20.30.10.020.000.00.000					0						0
20301030000000	1.20.30.10.020.000.00.000					0						0
20301030000000	1.20.30.10.020.000.00.000					0						0
20301030000000	1.20.30.10.020.000.00.000					0						0
20301030000000	1.20.30.10.020.000.00.000					0						0
20301030000000	1.20.30.10.020.000.00.000					0						0
20301030000000	1.20.30.10.020.000.00.000					0						0
20301030000000	1.20.30.10.020.000.00.000					0						0
20301030000000	1.20.30.10.020.000.00.000					0						0
20301030000000	1.20.30.10.020.000.00.000					0						0
20301030000000	1.20.30.10.020.000.00.000					0						0
20301030000000	1.20.30.10.020.000.00.000					0						0
#N/D												
#N/D												

#N/D	Codice Conto	DETTAGLIO CREDITI PER INCREMENTI DI PATRIMONIO NETTO DELIBERATI	Delibera n?anno	Importo delibera	Riscosso negli esercizi precedenti (-)	Consistenza iniziale (+)	Importo nuove deliberazioni (+)	Riscossioni (-)	Consistenza finale
20201090000000	1.20.20.10.045.000.00.000	Crediti v/Stato per finanziamenti per investimenti	Ante 2019						0
20201090000000	1.20.20.10.045.000.00.000		2019						0
20201090000000	1.20.20.10.045.000.00.000		2019						0
20201090000000	1.20.20.10.045.000.00.000		2019						0
20201090000000	1.20.20.10.045.000.00.000		2019						0
20201090000000	1.20.20.10.045.000.00.000		2019						0
20201090000000	1.20.20.10.045.000.00.000		2019						0
20201090000000	1.20.20.10.045.000.00.000		2019						0
20201090000000	1.20.20.10.045.000.00.000		2019						0
20201090000000	1.20.20.10.045.000.00.000		2019						0
20201090000000	1.20.20.10.045.000.00.000		2019						0
20201090000000	1.20.20.10.045.000.00.000		2019						0
20201090000000	1.20.20.10.045.000.00.000		2019						0
20201090000000	1.20.20.10.045.000.00.000		2019						0
20201090000000	1.20.20.10.045.000.00.000		2019						0
20201090000000	1.20.20.10.045.000.00.000		2019						0
20201090000000	1.20.20.10.045.000.00.000		2019						0
20201090000000	1.20.20.10.045.000.00.000		2019						0
20201090000000	1.20.20.10.045.000.00.000		2019						0
20201090000000	1.20.20.10.045.000.00.000		2019						0
20201090000000	1.20.20.10.045.000.00.000		2019						0
20201090000000	1.20.20.10.045.000.00.000		2019						0
20201090000000	1.20.20.10.045.000.00.000		2019						0
20201090000000	1.20.20.10.045.000.00.000		2019						0
20201090000000	1.20.20.10.045.000.00.000		2019						0
20201090000000	1.20.20.10.045.000.00.000		2019						0
20201090000000	1.20.20.10.045.000.00.000	**Quadratura OK!**	**0**	**Totali**		0	0	0	0

PUBBLICA

20202020010000	1.20.20.020.010.00.000	Crediti v/Regione o Provincia Autonoma per finanziamenti per investimenti	Ante 2019			28,160,690		-3,368,190	24,792,500
20202020010000	1.20.20.020.010.00.000	212324-CONTRIBUTO IN C/CAPITALE PROTESICA AN	2019				828,416	-719,846	108,570
20202020010000	1.20.20.020.010.00.000	212042-CONTRIBUTO IN C/CAPITALE - ASSEGNAZION	2019				1,146,169	-1,146,169	0
20202020010000	1.20.20.020.010.00.000	212110-Contr. c/c 2019-Apparecchiature bassa/media tec	2019				570,858	-570,858	0
20202020010000	1.20.20.020.010.00.000	212111-Contr. c/c 2019-Adeg.to centrale termica/realizz.	2019				3,000,000		3,000,000
20202020010000	1.20.20.020.010.00.000	212112-Contr. c/c 2019-Sostituzione TAC 64 strati Codog	2019				370,000		370,000
20202020010000	1.20.20.020.010.00.000	212113-Contr. c/c 2019-Integrazione MYPAY-DGR n. 24(	2019				65,000		65,000
20202020010000	1.20.20.020.010.00.000		2019						0
20202020010000	1.20.20.020.010.00.000		2019						0
20202020010000	1.20.20.020.010.00.000		2019						0
20202020010000	1.20.20.020.010.00.000		2019						0
20202020010000	1.20.20.020.010.00.000		2019						0
20202020010000	1.20.20.020.010.00.000		2019						0
20202020010000	1.20.20.020.010.00.000		2019						0
20202020010000	1.20.20.020.010.00.000		2019						0
20202020010000	1.20.20.020.010.00.000		2019						0
20202020010000	1.20.20.020.010.00.000		2019						0
20202020010000	1.20.20.020.010.00.000		2019						0
20202020010000	1.20.20.020.010.00.000		2019						0
20202020010000	1.20.20.020.010.00.000		2019						0
20202020010000	1.20.20.020.010.00.000		2019						0
20202020010000	1.20.20.020.010.00.000		2019						0
20202020010000	1.20.20.020.010.00.000	**Quadratura OK!**	28,336,070		**Totali**	28,160,690	5,980,443	-5,805,063	28,336,070
20202020020000	1.20.20.020.020.00.000	Crediti v/Regione o Provincia Autonoma per incremento fondo dotazione	Ante 2019						0
20202020020000	1.20.20.020.020.00.000		2019						0
20202020020000	1.20.20.020.020.00.000		2019						0
20202020020000	1.20.20.020.020.00.000		2019						0
20202020020000	1.20.20.020.020.00.000		2019						0
20202020020000	1.20.20.020.020.00.000		2019						0
20202020020000	1.20.20.020.020.00.000		2019						0
20202020020000	1.20.20.020.020.00.000		2019						0
20202020020000	1.20.20.020.020.00.000		2019						0
20202020020000	1.20.20.020.020.00.000		2019						0
20202020020000	1.20.20.020.020.00.000		2019						0
20202020020000	1.20.20.020.020.00.000		2019						0
20202020020000	1.20.20.020.020.00.000		2019						0
20202020020000	1.20.20.020.020.00.000		2019						0
20202020020000	1.20.20.020.020.00.000		2019						0
20202020020000	1.20.20.020.020.00.000		2019						0
20202020020000	1.20.20.020.020.00.000		2019						0
20202020020000	1.20.20.020.020.00.000		2019						0
20202020020000	1.20.20.020.020.00.000		2019						0
20202020020000	1.20.20.020.020.00.000		2019						0
20202020020000	1.20.20.020.020.00.000		2019						0
20202020020000	1.20.20.020.020.00.000		2019						0
20202020020000	1.20.20.020.020.00.000	**Quadratura OK!**	0		**Totali**	0	0	0	0
20202020030000	1.20.20.020.030.00.000	Crediti v/Regione o Provincia Autonoma per ripiano perdite	Ante 2019						0
20202020030000	1.20.20.020.030.00.000		2019						0
20202020030000	1.20.20.020.030.00.000		2019						0
20202020030000	1.20.20.020.030.00.000		2019						0
20202020030000	1.20.20.020.030.00.000		2019						0
20202020030000	1.20.20.020.030.00.000		2019						0
20202020030000	1.20.20.020.030.00.000		2019						0
20202020030000	1.20.20.020.030.00.000		2019						0
20202020030000	1.20.20.020.030.00.000		2019						0
20202020030000	1.20.20.020.030.00.000		2019						0
20202020030000	1.20.20.020.030.00.000		2019						0
20202020030000	1.20.20.020.030.00.000		2019						0
20202020030000	1.20.20.020.030.00.000		2019						0
20202020030000	1.20.20.020.030.00.000	**Quadratura OK!**	0		**Totali**	0	0	0	0
20202020050000	1.20.20.020.040.00.000	Crediti v/Regione per copertura debiti al 31/12/2005	Ante 2019						0
20202020050000	1.20.20.020.040.00.000		2019						0
20202020050000	1.20.20.020.040.00.000		2019						0
20202020050000	1.20.20.020.040.00.000		2019						0
20202020050000	1.20.20.020.040.00.000		2019						0
20202020050000	1.20.20.020.040.00.000		2019						0
20202020050000	1.20.20.020.040.00.000		2019						0
20202020050000	1.20.20.020.040.00.000		2019						0
20202020050000	1.20.20.020.040.00.000		2019						0
20202020050000	1.20.20.020.040.00.000		2019						0
20202020050000	1.20.20.020.040.00.000		2019						0
20202020050000	1.20.20.020.040.00.000		2019						0
20202020050000	1.20.20.020.040.00.000		2019						0
20202020050000	1.20.20.020.040.00.000	**Quadratura OK!**	0		**Totali**	0	0	0	0
20202020060000	1.20.20.020.050.00.000	Crediti v/Regione o Provincia Autonoma per ricostituzione risorse da investimenti esercizi precedenti	Ante 2019						0
20202020060000	1.20.20.020.050.00.000		2019						0
20202020060000	1.20.20.020.050.00.000		2019						0
20202020060000	1.20.20.020.050.00.000		2019						0
20202020060000	1.20.20.020.050.00.000		2019						0
20202020060000	1.20.20.020.050.00.000		2019						0
20202020060000	1.20.20.020.050.00.000		2019						0
20202020060000	1.20.20.020.050.00.000		2019						0

20202020060000	1.20.20.20.020.050.00.000		2019						0
20202020060000	1.20.20.20.020.050.00.000		2019						0
20202020060000	1.20.20.20.020.050.00.000		2019						0
20202020060000	1.20.20.20.020.050.00.000		2019						0
20202020060000	1.20.20.20.020.050.00.000		2019						0
20202020060000	1.20.20.20.020.050.00.000	Quadratura OK!	0	Totali		0	0	0	0

RATEI ATTIVI - Dettaglio a livello di ricavo

		Codice Voce conto ricavo rateizzato	Descrizione voce conto ricavo rateizzato	Entro 12 mesi (2019)	Oltre 12 mesi (2019)	Totale
30101000000000	1.30.10.10.000.000.00.000	4.10.20.30.010.010.00.000	Affitti attivi	33483		33483
30101000000000	1.30.10.10.000.000.00.000					0
30101000000000	1.30.10.10.000.000.00.000					0
30101000000000	1.30.10.10.000.000.00.000					0
30101000000000	1.30.10.10.000.000.00.000					0
30101000000000	1.30.10.10.000.000.00.000					0
30101000000000	1.30.10.10.000.000.00.000					0
30101000000000	1.30.10.10.000.000.00.000					0
30101000000000	1.30.10.10.000.000.00.000					0
30101000000000	1.30.10.10.000.000.00.000					0
30101000000000	1.30.10.10.000.000.00.000					0
30101000000000	1.30.10.10.000.000.00.000					0
30101000000000	1.30.10.10.000.000.00.000					0
30101000000000	1.30.10.10.000.000.00.000					0
30101000000000	1.30.10.10.000.000.00.000					0
30101000000000	1.30.10.10.000.000.00.000					0
30101000000000	1.30.10.10.000.000.00.000					0
30101000000000	1.30.10.10.000.000.00.000					0
30101000000000	1.30.10.10.000.000.00.000					0
30101000000000	1.30.10.10.000.000.00.000					0
30101000000000	1.30.10.10.000.000.00.000					0
30101000000000	1.30.10.10.000.000.00.000					0
30101000000000	1.30.10.10.000.000.00.000					0
30101000000000	1.30.10.10.000.000.00.000					0
30101000000000	1.30.10.10.000.000.00.000					0
30101000000000	1.30.10.10.000.000.00.000					0
30101000000000	1.30.10.10.000.000.00.000					0
30101000000000	1.30.10.10.000.000.00.000			33483	0	33483

RISCONTI ATTIVI - Dettaglio a livello di costo

		Codice Voce conto costo riscontato	Descrizione voce conto costo riscontato	Entro 12 mesi (2019)	Oltre 12 mesi (2019)	Totale
30201000000000	1.30.20.10.000.000.00.000	4.20.10.20.010.030.20.000	Assicurazioni: altri premi	32138		32138
30201000000000	1.30.20.10.000.000.00.000	4.20.10.20.010.020.10.000	Utenze telefoniche	121		121
30201000000000	1.30.20.10.000.000.00.000	4.20.20.20.020.000.00.000	Noleggi non sanitari	5262		5262
30201000000000	1.30.20.10.000.000.00.000					0
30201000000000	1.30.20.10.000.000.00.000					0
30201000000000	1.30.20.10.000.000.00.000					0
30201000000000	1.30.20.10.000.000.00.000					0
30201000000000	1.30.20.10.000.000.00.000					0
30201000000000	1.30.20.10.000.000.00.000					0
30201000000000	1.30.20.10.000.000.00.000					0
30201000000000	1.30.20.10.000.000.00.000					0
30201000000000	1.30.20.10.000.000.00.000					0
30201000000000	1.30.20.10.000.000.00.000					0
30201000000000	1.30.20.10.000.000.00.000					0
30201000000000	1.30.20.10.000.000.00.000					0
30201000000000	1.30.20.10.000.000.00.000					0
30201000000000	1.30.20.10.000.000.00.000					0
30201000000000	1.30.20.10.000.000.00.000					0
30201000000000	1.30.20.10.000.000.00.000					0
30201000000000	1.30.20.10.000.000.00.000					0
30201000000000	1.30.20.10.000.000.00.000					0
30201000000000	1.30.20.10.000.000.00.000					0
30201000000000	1.30.20.10.000.000.00.000					0
30201000000000	1.30.20.10.000.000.00.000					0
30201000000000	1.30.20.10.000.000.00.000					0
30201000000000	1.30.20.10.000.000.00.000					0
30201000000000	1.30.20.10.000.000.00.000					0
30201000000000	1.30.20.10.000.000.00.000			37521	0	37521

	CODICE MOD. SP	DETTAGLIO FINANZIAMENTI PER INVESTIMENTI RICEVUTI NEGLI ULTIMI TRE ESERCIZI		INFORMAZIONI				Consistenza all'inizio dell'esercizio	MOVIMENTI DELL'ESERCIZIO						
				Vincolato o indistinto	Esercizio di assegnazione	Estremi del provvedimento	Destinazione (tipologia di beni acquisiti)		Giroconti e Riclassificazioni (+/-)	Assegnazioni nel corso dell'esercizio	Utilizzo a fronte di sterilizzazioni nel corso dell'esercizio	Altre variazioni (+/-)	Consistenza finale	*di cui riscossi*	*di cui investiti*
50102010000000	**3.10.20.10.000.000.00.000**	**Per beni di prima dotazione:**	29,430	Quadratura OK!				29,430	0	0	0	0	29,430	0	0
50102010000000	3.10.20.10.000.000.00.000	... assegnati in data antecedente al 1/1/2017						29,430					29,430		
50102010000000	3.10.20.10.000.000.00.000	... assegnati a partire dal 1/1/2017..dettagliare						0	0	0	0	0	0	0	0
50102010000000	3.10.20.10.000.000.00.000												0		
50102010000000	3.10.20.10.000.000.00.000												0		
50102010000000	3.10.20.10.000.000.00.000												0		
50102010000000	3.10.20.10.000.000.00.000												0		
50102010000000	3.10.20.10.000.000.00.000												0		
50102010000000	3.10.20.10.000.000.00.000												0		

50102010000000	3.10.20.10.000.000.00.000												0		
50102010000000	3.10.20.10.000.000.00.000												0		
50102010000000	3.10.20.10.000.000.00.000												0		
50102010000000	3.10.20.10.000.000.00.000												0		
50102020000000	**3.10.20.20.000.000.00.000**	**Da Stato:**	**0**	**Quadratura OK!**				0	0	0	0	0	0	0	0
50102020000000	3.10.20.20.000.000.00.000	... assegnati in data antecedente al 1/1/2017											0		
50102020000000	3.10.20.20.000.000.00.000	... assegnati a partire dal 1/1/2017..dettagliare						0	0	0	0	0	0	0	0
50102020000000	3.10.20.20.000.000.00.000												0		
50102020000000	3.10.20.20.000.000.00.000												0		
50102020000000	3.10.20.20.000.000.00.000												0		
50102020000000	3.10.20.20.000.000.00.000												0		
50102020000000	3.10.20.20.000.000.00.000												0		
50102020000000	3.10.20.20.000.000.00.000												0		
50102020000000	3.10.20.20.000.000.00.000												0		
50102020000000	3.10.20.20.000.000.00.000												0		
50102020000000	3.10.20.20.000.000.00.000												0		
50102020000000	3.10.20.20.000.000.00.000												0		
50102020000000	3.10.20.20.000.000.00.000												0		
50102020000000	3.10.20.20.000.000.00.000												0		
50102020000000	3.10.20.20.000.000.00.000												0		
50102020000000	3.10.20.20.000.000.00.000												0		
50102020000000	3.10.20.20.000.000.00.000												0		
50102020000000	3.10.20.20.000.000.00.000												0		
50102020000000	3.10.20.20.000.000.00.000												0		
50102020000000	3.10.20.20.000.000.00.000												0		
50102020000000	3.10.20.20.000.000.00.000												0		
50102020000000	3.10.20.20.000.000.00.000												0		
50102020000000	3.10.20.20.000.000.00.000												0		
50102020000000	3.10.20.20.000.000.00.000												0		
50102020000000	3.10.20.20.000.000.00.000												0		
50102020000000	3.10.20.20.000.000.00.000												0		
50102020000000	3.10.20.20.000.000.00.000												0		
50102020000000	3.10.20.20.000.000.00.000												0		
50102020000000	3.10.20.20.000.000.00.000												0		
50102020000000	3.10.20.20.000.000.00.000												0		
50102020000000	3.10.20.20.000.000.00.000												0		
50102020000000	3.10.20.20.000.000.00.000												0		
50102020000000	3.10.20.20.000.000.00.000												0		
50102030000000	**3.10.20.30.000.000.00.000**	**Da Regione:**	**74,448,029**	**Quadratura OK!**				73,109,400	0	5,980,443	4,641,814	0	74,448,029	5,805,164	0
50102030000000	3.10.20.30.000.000.00.000	... assegnati in data antecedente al 1/1/2017						53,992,558			4,060,872		49,931,686	1,748,480	
50102030000000	3.10.20.30.000.000.00.000	... assegnati a partire dal 1/1/2017..dettagliare						19,116,842	0	5,980,443	580,942	0	24,516,343	4,056,684	0
50102030000000	3.10.20.30.000.000.00.000	212031-Contributo in c/c 2017 - DGR n. X/6548/04.05.2017-Euro 383.070,00		Vincolato	2017	dgr 6548/17 e decreto 5824/	Cespiti	349,857			47,088		302,769	151,654	
50102030000000	3.10.20.30.000.000.00.000	212044-Contributi in c/c per ristrutturazione P.O. LODI-DGR n. X/6548/04.05.201		Vincolato	2017	DGR n. X/6548/04.05.2017	Cespiti	6,560,000					6,560,000	240,511	
50102030000000	3.10.20.30.000.000.00.000	212068-Contributi in c/c per adeg.to norm. Antincendio-DGR n. X/6548/04.05.201		Vincolato	2017	DGR n. X/6548/04.05.2017	Cespiti	1,200,000					1,200,000	61,688	
50102030000000	3.10.20.30.000.000.00.000	212034-Contributo in c/c 2017-DGR n. X/7539/2017 e Decreto n. 16858 del 22.1		Vincolato	2017	DGR n. X/7539/2017 e Decr	Cespiti	608,258			57,453		550,805	319,714	
50102030000000	3.10.20.30.000.000.00.000	212301-Contributo in c/c PROTESICA - ANNO 2017		Vincolato	2017	decreto 5261 del 12/04/2018	Cespiti	380,547			107,785		272,762		
50102030000000	3.10.20.30.000.000.00.000	212500-giroconto da Fondi Decreto 5261 del 12/04/2018		Vincolato	2017	decreto 5261 del 12/04/2018	Cespiti	243,865			59,529		184,336		
50102030000000	3.10.20.30.000.000.00.000	212036-Contr. c/c 2018-Risonanza magnetica P.O.LODI-DGR n. 7150 del 04.10.		Vincolato	2018	DGR n. 7150/2017 + Decret	Cespiti	1,200,000			43,561		1,156,439		
50102030000000	3.10.20.30.000.000.00.000	212037-Contr. c/c 2018-Adeg.to prev. Incendi 2°fas e P.O.CODOGNO-DGR n. 71		Vincolato	2018	DGR n. 7150/2017 + Decret	Cespiti	1,059,000					1,059,000	24,247	
50102030000000	3.10.20.30.000.000.00.000	212318-CONTRIBUTO IN C/CAPITALE PROTESICA ANNO 2018		Vincolato	2018	Decreto n. 6245 del 07/05/2	Cespiti	695,285			150,326		544,959	105,000	
50102030000000	3.10.20.30.000.000.00.000	212038-Contr. c/c 2018 INDISTINTO-DGR n. 770 del 12.11.2018 e Decreto n. 17		Vincolato	2018	DGR n. 770 del 12.11.2018	Cespiti	522,030			27,243		494,787	218,421	
50102030000000	3.10.20.30.000.000.00.000	212039-Contr. c/c 2018 x nuova centr.sterilizzazione Lodi-DGR n. 770 del 12.11.		Vincolato	2018	DGR n. 770 del 12.11.2018	Cespiti	2,098,000					2,098,000		
50102030000000	3.10.20.30.000.000.00.000	212041/212067-Contr. c/c razionalizzazione ed adeg.to dip.materno infantile P.O.		Vincolato	2018	Decreto n. 2497 del 14.05.2	Cespiti	4,200,000			5,864		4,194,136	498,575	
50102030000000	3.10.20.30.000.000.00.000	212042-CONTRIBUTI INDISTINTI - DGR 1725/2019 E DECRETO 8609/2019		Vincolato	2019	DGR 1725/2019 E DECRET	Cespiti	0		1,146,169	10,055		1,136,114	1,146,169	
50102030000000	3.10.20.30.000.000.00.000	212110-Apparecchiature bassa/media tecnologia-DGR n. 2468 del 18.11.2019 e		Vincolato	2019	DGR n. 2468 del 18.11.2019	Cespiti	0		570,858	342		570,516	570,858	
50102030000000	3.10.20.30.000.000.00.000	212111-Adeg.to centrale termica/realizz. Riserva idrica antincendio Codogno-DG		Vincolato	2019	DGR n. 2468 del 18.11.2019	Cespiti	0		3,000,000			3,000,000		
50102030000000	3.10.20.30.000.000.00.000	212112-Sostituzione TAC 64 strati Codogno-DGR n. 2468 del 18.11.2019 e Decr		Vincolato	2019	DGR n. 2468 del 18.11.2019	Cespiti	0		370,000			370,000		
50102030000000	3.10.20.30.000.000.00.000	212113-Integrazione MYPAY-DGR n. 2468 del 18.11.2019 e Decreto n. 17674 de		Vincolato	2019	DGR n. 2468 del 18.11.2019	Cespiti	0		65,000			65,000		
50102030000000	3.10.20.30.000.000.00.000	212324-CONTRIBUTO IN C/CAPITALE PROTESICA ANNO 2019		Vincolato	2019	Decreto n. 7217 del 22.06.2	Cespiti	0		828,416	71,696		756,720	719,847	
50102030000000	3.10.20.30.000.000.00.000												0		
50102030000000	3.10.20.30.000.000.00.000												0		
50102030000000	3.10.20.30.000.000.00.000												0		
50102030000000	3.10.20.30.000.000.00.000												0		
50102030000000	3.10.20.30.000.000.00.000												0		
50102030000000	3.10.20.30.000.000.00.000												0		
50102030000000	3.10.20.30.000.000.00.000												0		
50102030000000	3.10.20.30.000.000.00.000												0		
50102030000000	3.10.20.30.000.000.00.000												0		
50102030000000	3.10.20.30.000.000.00.000												0		
50102030000000	3.10.20.30.000.000.00.000												0		
50102030000000	3.10.20.30.000.000.00.000												0		
50102030000000	3.10.20.30.000.000.00.000												0		
50102030000000	3.10.20.30.000.000.00.000												0		
50102030000000	3.10.20.30.000.000.00.000												0		
50102030000000	3.10.20.30.000.000.00.000												0		
50102030000000	3.10.20.30.000.000.00.000												0		
50102030000000	3.10.20.30.000.000.00.000												0		
50102030000000	3.10.20.30.000.000.00.000												0		
50102030000000	3.10.20.30.000.000.00.000												0		
50102030000000	3.10.20.30.000.000.00.000												0		
50102030000000	3.10.20.30.000.000.00.000												0		
50102030000000	3.10.20.30.000.000.00.000												0		
50102030000000	3.10.20.30.000.000.00.000												0		
50102030000000	3.10.20.30.000.000.00.000												0		
50102030000000	3.10.20.30.000.000.00.000												0		
50102030000000	3.10.20.30.000.000.00.000												0		

50102030000000	3.10.20.30.000.000.00.000												0		
50102030000000	3.10.20.30.000.000.00.000												0		
50102030000000	3.10.20.30.000.000.00.000												0		
50102030000000	3.10.20.30.000.000.00.000												0		
50102030000000	3.10.20.30.000.000.00.000												0		
50102040000000	**3.10.20.40.000.000.00.000**	**Da altri soggetti pubblici:**	134,429	**Quadratura OK!**				136,918	0	10,500	12,989	0	134,429	146,108	0
50102040000000	3.10.20.40.000.000.00.000	... assegnati in data antecedente al 1/1/2017						32,540			3,144		29,396	31,230	
50102040000000	3.10.20.40.000.000.00.000	... assegnati a partire dal 1/1/2017..dettagliare						104,378	0	10,500	9,845	0	105,033	114,878	0
50102040000000	3.10.20.40.000.000.00.000	212323-Contributo in c/c per restauro chiesa del Santo Spirito		Vincolato	2017	contributo a fondo perduto D	Cespiti	60,000					60,000	60,000	
50102040000000	3.10.20.40.000.000.00.000	212106-Contributo in c/c da ASTRAZENECA x Defibrillatori - 2017		Vincolato	2017	deliberazione aziendale 201	Cespiti	5,000					5,000	5,000	
50102040000000	3.10.20.40.000.000.00.000	212103-Contributo in c/c da Fondazione Banco Popolare - DE/453/16		Vincolato	2016	Deliberazione aziendale n. 4	Cespiti	10,732			3,489		7,243	10,732	
50102040000000	3.10.20.40.000.000.00.000	212104-Contributo in c/c da BAYER x Emodinamica - 2016		Vincolato	2016	deliberazione aziendale 201	Cespiti	1,959			464		1,495	1,959	
50102040000000	3.10.20.40.000.000.00.000	212105-Contributo in c/c da BAYER x Holter ECG Dr. Fugazza - 2017		Vincolato	2017	deliberazione aziendale 201	Cespiti	2,350			600		1,750	2,350	
50102040000000	3.10.20.40.000.000.00.000	212107-Contributo in c/c da ASTRAZENECA x Defibrillatori - 2018		Vincolato	2018	deliberazione aziendale 201	Cespiti	6,478			1,316		5,162	6,478	
50102040000000	3.10.20.40.000.000.00.000	212108-Contributo in c/c da dismissione sistema diagnostico fuori uso - DE/1008		Vincolato	2018	deliberazione aziendale n. 1	Cespiti	17,859			3,161		14,698	17,859	
50102040000000	3.10.20.40.000.000.00.000	212109-Contributo da Tesoriere		Vincolato	2019	deliberazione aziendale 201	Cespiti	0		10,500	815		9,685	10,500	
50102040000000	3.10.20.40.000.000.00.000												0		
50102040000000	3.10.20.40.000.000.00.000												0		
50102040000000	3.10.20.40.000.000.00.000												0		
50102040000000	3.10.20.40.000.000.00.000												0		
50102040000000	3.10.20.40.000.000.00.000												0		
50102040000000	3.10.20.40.000.000.00.000												0		
50102040000000	3.10.20.40.000.000.00.000												0		
50102040000000	3.10.20.40.000.000.00.000												0		
50102040000000	3.10.20.40.000.000.00.000												0		
50102040000000	3.10.20.40.000.000.00.000												0		
50102040000000	3.10.20.40.000.000.00.000												0		
50102040000000	3.10.20.40.000.000.00.000												0		
50102040000000	3.10.20.40.000.000.00.000												0		
50102040000000	3.10.20.40.000.000.00.000												0		
50102040000000	3.10.20.40.000.000.00.000												0		
50102040000000	3.10.20.40.000.000.00.000												0		
50102040000000	3.10.20.40.000.000.00.000												0		
50102040000000	3.10.20.40.000.000.00.000												0		
50102040000000	3.10.20.40.000.000.00.000												0		
50102040000000	3.10.20.40.000.000.00.000												0		
50102040000000	3.10.20.40.000.000.00.000												0		
50102040000000	3.10.20.40.000.000.00.000												0		
50102050000000	**3.10.20.50.000.000.00.000**	**Per investimenti da rettifica contributi in conto esercizio:**	584,612	**Quadratura OK!**				669,588	0	0	84,976	0	584,612	0	0
50102050000000	3.10.20.50.000.000.00.000	... assegnati in data antecedente al 1/1/2017											0		
50102050000000	3.10.20.50.000.000.00.000	... assegnati a partire dal 1/1/2017..dettagliare						669,588	0	0	84,976	0	584,612	0	0
50102050000000	3.10.20.50.000.000.00.000	217026 - Ris. per Finanziamenti per investimenti da rettifica contributi in conto es		Vincolato	2012		Utilizzo riserve destinate ad i	545,563			65,553		480,010		
50102050000000	3.10.20.50.000.000.00.000	212102 - Contr. C.cap. da sperimentazione OPIS 2015		Vincolato	2015	Privati	Acquisto attrezzature sanitar	24,720			6,072		18,648		
50102050000000	3.10.20.50.000.000.00.000	212200-CONTRIBUTO IN C/CAPITALE PER RESTAURO CHIOSTRO ANTICA F		Vincolato	2014	DDG CULTURA 5192/2014	Cespiti	77,606			6,196		71,410		
50102050000000	3.10.20.50.000.000.00.000	212309-CONTRIBUTO IN C/CAPITALE PER ACQUISTO ATTREZZATURE CON		Vincolato	2015		Cespiti	20,051			6,983		13,068		
50102050000000	3.10.20.50.000.000.00.000	212049-Contr. C.Cap. per acq. Immob. X 118		Vincolato	2018	Decreto n. 6245 del 07/05/2	Cespiti	1,648			172		1,476		
50102050000000	3.10.20.50.000.000.00.000												0		
50102050000000	3.10.20.50.000.000.00.000												0		
50102050000000	3.10.20.50.000.000.00.000												0		
50102050000000	3.10.20.50.000.000.00.000												0		
50102050000000	3.10.20.50.000.000.00.000												0		
50102050000000	3.10.20.50.000.000.00.000												0		
50102050000000	3.10.20.50.000.000.00.000												0		
50102050000000	3.10.20.50.000.000.00.000												0		
50102050000000	3.10.20.50.000.000.00.000												0		
50102050000000	3.10.20.50.000.000.00.000												0		
50102050000000	3.10.20.50.000.000.00.000												0		
50102050000000	3.10.20.50.000.000.00.000												0		
50102050000000	3.10.20.50.000.000.00.000												0		
50102050000000	3.10.20.50.000.000.00.000												0		
50102050000000	3.10.20.50.000.000.00.000												0		
50102050000000	3.10.20.50.000.000.00.000												0		
50102050000000	3.10.20.50.000.000.00.000												0		
50102050000000	3.10.20.50.000.000.00.000												0		
50102050000000	3.10.20.50.000.000.00.000												0		
50102050000000	3.10.20.50.000.000.00.000												0		
50102050000000	3.10.20.50.000.000.00.000												0		
50102050000000	3.10.20.50.000.000.00.000												0		
50102050000000	3.10.20.50.000.000.00.000												0		
50102050000000	3.10.20.50.000.000.00.000												0		
50102050000000	3.10.20.50.000.000.00.000												0		
50102050000000	3.10.20.50.000.000.00.000												0		
50102050000000	3.10.20.50.000.000.00.000												0		
50102050000000	3.10.20.50.000.000.00.000												0		
50102050000000	3.10.20.50.000.000.00.000												0		
50102050000000	3.10.20.50.000.000.00.000												0		
50102050000000	3.10.20.50.000.000.00.000												0		
50102050000000	3.10.20.50.000.000.00.000												0		
50102050000000	3.10.20.50.000.000.00.000												0		
50102050000000	3.10.20.50.000.000.00.000												0		
50102050000000	3.10.20.50.000.000.00.000												0		
50102050000000	3.10.20.50.000.000.00.000												0		
50102050000000	3.10.20.50.000.000.00.000												0		
50102050000000	3.10.20.50.000.000.00.000												0		

50102050000000	3.10.20.50.000.000.00.000											0		
50102050000000	3.10.20.50.000.000.00.000											0		
50102050000000	3.10.20.50.000.000.00.000											0		
50102050000000	3.10.20.50.000.000.00.000											0		
50102050000000	3.10.20.50.000.000.00.000											0		
50102050000000	3.10.20.50.000.000.00.000											0		
50102050000000	3.10.20.50.000.000.00.000											0		

#N/D
#N/D
#N/D

	DETTAGLIO RISERVE DA PLUSVALENZE DA REINVESTIRE	ESERCIZI PRECEDENTI Valore al 31/12/2016 e precedenti	Valore al 31/12/2017	Valore al 31/12/2018 (valore iniziale)	Valore finale
#N/D	Valore iniziale		0	0	0
#N/D	Giroconti / Riclassificazioni (+/-)				
#N/D	Incrementi				
#N/D	Utilizzi				
#N/D	Altre variazioni (+/-)				
#N/D	Valore finale	0	0	0	0

#N/D
#N/D
#N/D

	DETTAGLIO CONTRIBUTI DA REINVESTIRE	ESERCIZI PRECEDENTI Valore al 31/12/2016 e precedenti	Valore al 31/12/2017	Valore al 31/12/2018 (valore iniziale)	Valore finale
#N/D	Valore iniziale		0	0	0
#N/D	Giroconti / Riclassificazioni (+/-)				
#N/D	Incrementi				
#N/D	Utilizzi				
#N/D	Altre variazioni (+/-)				
#N/D	Valore finale	0	0	0	0

#N/D
#N/D
#N/D

		DETTAGLIO MUTUI	Destinazione	Soggetto erogatore	Riferimenti delibera di autorizzazione regionale	Importo iniziale	Scadenza	Debito residuo	Tasso di interesse	Garanzie reali	
70100000000000	3.40.10.00.000.000.00.000	RESTAURO MUSEO GORINI	RESTAURO MUSEO	FINLOMBARDA	DGR 20474/05	51,000	31/12/2022	29,643			
70100000000000	3.40.10.00.000.000.00.000	CONTRIBUTO DDG 5192/14 - DG CULTURA	RISTRUTTURAZION	FINLOMBARDA	DDG 5192/14	105,000	2029	105,000			
70100000000000	3.40.10.00.000.000.00.000	CONTRIBUTO DG CULTURA	RESTAURO CHIES	FINLOMBARDA	DDG 2790 DEL 15/03/2017	180,000	31/12/2032	180,000			
70100000000000	3.40.10.00.000.000.00.000										
70100000000000	3.40.10.00.000.000.00.000										
70100000000000	3.40.10.00.000.000.00.000										
70100000000000	3.40.10.00.000.000.00.000										
70100000000000	**3.40.10.00.000.000.00.000**	**TOTALE MUTUI**				336,000		314,643	Quadratura OK!		314,643

		RATEI PASSIVI - Dettaglio a livello di costo Codice Voce conto costo rateizzato	Descrizione voce conto costo rateizzato	Entro 12 mesi (2019)	Oltre 12 mesi (2019)	Totale
80101010000000	3.50.10.10.000.000.00.000					0
80101010000000	3.50.10.10.000.000.00.000					0
80101010000000	3.50.10.10.000.000.00.000					0
80101010000000	3.50.10.10.000.000.00.000					0
80101010000000	3.50.10.10.000.000.00.000					0
80101010000000	3.50.10.10.000.000.00.000					0
80101010000000	3.50.10.10.000.000.00.000					0
80101010000000	3.50.10.10.000.000.00.000					0
80101010000000	3.50.10.10.000.000.00.000					0
80101010000000	3.50.10.10.000.000.00.000					0
80101010000000	3.50.10.10.000.000.00.000					0
80101010000000	3.50.10.10.000.000.00.000					0
80101010000000	3.50.10.10.000.000.00.000					0
80101010000000	3.50.10.10.000.000.00.000					0
80101010000000	3.50.10.10.000.000.00.000					0
80101010000000	3.50.10.10.000.000.00.000					0
80101010000000	3.50.10.10.000.000.00.000					0
80101010000000	3.50.10.10.000.000.00.000					0
80101010000000	3.50.10.10.000.000.00.000					0
80101010000000	3.50.10.10.000.000.00.000					0
80101010000000	3.50.10.10.000.000.00.000					0
80101010000000	3.50.10.10.000.000.00.000					0
80101010000000	3.50.10.10.000.000.00.000					0
80101010000000	3.50.10.10.000.000.00.000					0
80101010000000	3.50.10.10.000.000.00.000					0
80101010000000	3.50.10.10.000.000.00.000					0
80101010000000	3.50.10.10.000.000.00.000					0
80101010000000	3.50.10.10.000.000.00.000			0	0	0

		RISCONTI PASSIVI - Dettaglio a livello di ricavo Codice Voce conto ricavo riscontato	Descrizione voce conto ricavo riscontato	Entro 12 mesi (2019)	Oltre 12 mesi (2019)	Totale
80201000000000	3.50.20.10.000.000.00.000	4.10.20.30.010.010.00.000	Affitti attivi	191818		191818
80201000000000	3.50.20.10.000.000.00.000					0
80201000000000	3.50.20.10.000.000.00.000					0
80201000000000	3.50.20.10.000.000.00.000					0
80201000000000	3.50.20.10.000.000.00.000					0
80201000000000	3.50.20.10.000.000.00.000					0
80201000000000	3.50.20.10.000.000.00.000					0
80201000000000	3.50.20.10.000.000.00.000					0
80201000000000	3.50.20.10.000.000.00.000					0
80201000000000	3.50.20.10.000.000.00.000					0
80201000000000	3.50.20.10.000.000.00.000					0

80201000000000	3.50.20.10.000.000.00.000					0
80201000000000	3.50.20.10.000.000.00.000					0
80201000000000	3.50.20.10.000.000.00.000					0
80201000000000	3.50.20.10.000.000.00.000					0
80201000000000	3.50.20.10.000.000.00.000					0
80201000000000	3.50.20.10.000.000.00.000					0
80201000000000	3.50.20.10.000.000.00.000					0
80201000000000	3.50.20.10.000.000.00.000					0
80201000000000	3.50.20.10.000.000.00.000					0
80201000000000	3.50.20.10.000.000.00.000					0
80201000000000	3.50.20.10.000.000.00.000					0
80201000000000	3.50.20.10.000.000.00.000					0
80201000000000	3.50.20.10.000.000.00.000					0
80201000000000	3.50.20.10.000.000.00.000					0
80201000000000	3.50.20.10.000.000.00.000					0
80201000000000	3.50.20.10.000.000.00.000					0
80201000000000	3.50.20.10.000.000.00.000					0
80201000000000	3.50.20.10.000.000.00.000			191818	0	191818

RLS.C.R.I.B.A.

	B.I) Fondi per imposte, anche differite		B.II) Fondi per rischi							B.V) Altri fondi per oneri e spese											C.I) Fondo per premi operosità			C.II) Fondo per trattamento di fine rapporto dipendenti	C.III) FONDO PER TRATTAMENTI DI QUIESCENZA E SIMILI
	Fondi per imposte	Altri fondi per imposte	B.I.1) Fondo rischi per cause civili ed oneri processuali	B.I.2) Fondo rischi per contenzioso personale dipendente	B.I.3) Fondo rischi connessi all'acquisto di prestazioni sanitarie da privato	B.II.4) Fondo rischi per copertura diretta dei rischi (autoassicurazione)	B.II.5) Fondo rischi per franchigia assicurativa	B.II.6) Fondo rischi per interessi di mora	B.II.5) Altri fondi rischi	Fondi integrativi pensione aziendali	Fondo integrativo pensione contrattuale	Fondo per Rinnovi contratt. - dirigenza medica	Fondo per Rinnovi contratt.- dirigenza non medica	Fondo per Rinnovi contratt.: - comparto	Fondo per Rinnovi convenzioni MMG/Pls/MCA ed altri	Fondo per Rinnovi contratt.: medici SUMAI	Altri fondi per oneri e spese - altro	Altri fondi per Libera Professione	B.V.4) Altri Fondi incentivi funzioni tecniche Art. 113 D.Lgs 50/2016	Premi Sumai fino al 1994	Premi Sumai dal 1995/1997	Premi Sumai dal 1/1/1998	Fondo per trattamento di fine rapporto dipendenti	Fondo per trattamenti di quiescenza e simili
Valore	0	0	17,761	176,990	0	1,395,703	0	0	0	0	0	0	0	0	0	0	70,967	139,004	0	9,932	6,242	93,281	0	0
Conto	3.20.10.10.000.000.00.000	3.20.10.20.000.000.00.000	3.20.20.10.000.000.00.000	3.20.20.20.000.000.00.000	3.20.20.30.000.000.00.000	3.20.20.40.000.000.00.000	3.20.20.41.000.000.00.00	3.20.20.42.000.000.00.00	3.20.20.50.000.000.00.000	3.20.50.10.010.000.00.000	3.20.50.10.020.000.00.000	3.20.50.20.010.000.00.000	3.20.50.20.020.000.00.000	3.20.50.20.030.000.00.000	3.20.50.20.040.000.00.000	3.20.50.20.050.000.00.000	3.20.50.30.100.000.00.000	3.20.50.30.200.000.00.000	3.20.50.40.000.000.00.000	3.30.10.10.000.000.00.000	3.30.10.20.000.000.00.000	3.30.10.30.000.000.00.000	3.30.20.00.000.000.00.000	3.30.30.00.000.000.00.000
	60101000000000	60102000000000	60201000000000	60202000000000	60203000000000	60204000000000	60205000000000	60206000000000	60207000000000	60501010000000	60501020000000	60502010010000	60502010020000	60502010030000	60502010040000	60502010050000	60503010010000	60503010020000	60504010000000	60601010000000	60601020000000	60601030000000	60602000000000	60603000000000

Az	Codice Conto	Codice Conto Old	Natura di Costo correlata all'utilizzo del fondo	Premi Sumai fino al 1994	Premi Sumai dal 1995/1997	Premi Sumai dal 1/1/1998
709	**50100000000000**	**4.20.05.00.000.000.00.000**	**B.1) Acquisti di beni - Totale**			
709	**50101000000000**	**4.20.05.10.000.000.00.000**	**B.1.A) Acquisti di beni sanitari - Totale**			
709	50101010010000	4.20.05.10.010.010.01.000	Farmaceutici: Specialità Medicinali (File F compreso HCV)			
709	50101010010030	4.20.05.10.010.010.02.000	Farmaceutici: Specialità Medicinali (altro: farmaci ospedalieri)			
709	50101010020010	4.20.05.10.010.020.00.000	Farmaceutici: Specialità Medicinali (Doppio Canale ex Nota CUF 37)			
709	50101010030010	4.20.05.10.010.030.00.000	Farmaceutici: Specialità Medicinali (Primo Ciclo terapeutico D.G.R. 10246/02)			
709	50101010040010	4.20.05.10.010.810.00.000	Farmaceutici: Specialità Medicinali da Asl/Ao/Fondazioni della Regione			
709	50101010040020	4.20.05.10.010.820.00.000	Farmaceutici: Specialità Medicinali (Doppio Canale ex Nota CUF 37) da Asl/Ao/Fondazioni della Regione			
709	50101020010000	4.20.05.10.020.010.00.000	Farmaceutici: Ossigeno			
709	50101020020000	4.20.05.10.020.020.00.000	Farmaceutici: Ossigeno (Doppio Canale)			
709	50101020030000	4.20.05.10.020.810.00.000	Farmaceutici: Ossigeno da Asl/Ao/Fondazioni della Regione			
709	50101020040000	4.20.05.10.020.820.00.000	Farmaceutici: Ossigeno (Doppio Canale) da Asl/Ao/Fondazioni della Regione			
709	50101030010000	4.20.05.10.025.010.00.000	Farmaceutici: Specialità Medicinali SENZA AIC			
709	50101030020000	4.20.05.10.025.020.00.000	Farmaceutici: Galenici e altri medicinali SENZA AIC			
709	50101030030000	4.20.05.10.025.030.00.000	Farmaceutici: Ossigeno e gas medicali SENZA AIC			
709	50101040010010	4.20.05.10.030.010.00.000	Emoderivati			
709	50101040010020	4.20.05.10.030.012.00.000	Emoderivati da Privati [SOLAMENTE OVE GESTITI NELL'AMBITO DEL CONSORZIO INTERREGIONALE]			
709	50101040010030	4.20.05.10.030.020.00.000	Emoderivati (Doppio Canale ex Nota CUF 37)			
709	50101040020010	4.20.05.10.030.810.00.000	Emoderivati da Asl/Ao/Fondazioni della Regione [ESCLUSI EMODERIVATI GESTITI VIA CONSORZIO INTERREGIONALE]			
709	50101040020020	4.20.05.10.030.812.00.000	Emoderivati da Asl/Ao/Fondazioni della Regione [SOLAMENTE OVE GESTITI NELL'AMBITO DEL CONSORZIO INTERREGIONALE]			
709	50101040020030	4.20.05.10.030.815.00.000	Emoderivati da Az. Pubbliche ExtraRegione [SOLAMENTE OVE GESTITI NELL'AMBITO DEL CONSORZIO INTERREGIONALE]			
709	50101040020040	4.20.05.10.030.820.00.000	Emoderivati (Doppio Canale ex Nota CUF 37) da Asl/Ao/Fondazioni della Regione			
709	50101040030000	4.20.05.10.030.900.00.000	Emoderivati di produzione regionale			
709	50101050010000	4.20.05.10.040.010.00.000	Prodotti dietetici			
709	50101060010000	4.20.05.10.050.010.00.000	Dispositivi medico diagnostici in vitro: Materiali diagnostici - Cnd: W			
709	50101060020000	4.20.05.10.050.020.00.000	Dispositivi medici: Materiali diagnostici (materiale per apparecchiature sanitare e relativi componenti.) Cnd: Z			
709	50101060030000	4.20.05.10.050.030.00.000	Prodotti chimici: Materiali diagnostici (senza Cnd)			
709	50101070000000	4.20.05.10.060.010.00.000	Dispositivi medici: Presidi chirurgici e materiali sanitari - Cnd: A; B; D; G; H; K; L; M; N; Q; R; S; T[Ao-Irccs tutto; Asl escluso T04]; U; V; Y[solo Ao-Irccs]			
709	50101070090000	4.20.05.10.060.020.00.000	Dispositivi per appar. Cardiocircolatorio Cnd: C			
709	50101070100000	4.20.05.10.060.030.00.000	Dispositivi medici con repertorio e senza CND (tipo 2, kit)			
709	50101070110000	4.20.05.10.060.040.00.000	Dispositivi medici non registrati in Italia (senza repertorio e con CND assimilabile)			
709	50101080010000	4.20.05.10.070.010.00.000	Materiale chirurgico e prodotti per uso veterinario			
709	50101090010000	4.20.05.10.080.010.00.000	Materiali protesici (c.d. protesica "Maggiore") [compilazione ASL] - Cnd: Y			
709	50101090020000	4.20.05.10.080.020.00.000	Materiali protesici (c.d. protesica "Minore") [compilazione ASL] - Cnd: T04			
709	50101090030000	4.20.05.10.080.030.00.000	Dispositivi medici impiantabili attivi: Materiali protesici (endoprotesi) [compilazione AO-Irccs] - Cnd: J			
709	50101090040000	4.20.05.10.080.040.00.000	Dispositivi medici: Materiali protesici (endoprotesi non attive) [compilazione AO-Irccs] - Cnd: P			
709	50101100010000	4.20.05.10.090.010.00.000	Materiali per emodialisi			
709	50101110010000	4.20.05.10.100.010.00.000	Materiali per la profilassi igienico-sanitari: sieri			
709	50101110020000	4.20.05.10.100.020.00.000	Materiali per la profilassi igienico-sanitari: vaccini			
709	50101120010000	4.20.05.10.120.010.00.000	Prodotti farmaceutici per uso veterinario			
709	50101130010000	4.20.05.10.130.010.00.000	Sangue ed emocomponenti			
709	50101130020000	4.20.05.10.130.800.00.000	Sangue ed emocomponenti acquistati Extraregione			
709	50101130030000	4.20.05.10.130.810.00.000	Sangue ed emocomponenti da Asl/Ao/Fondazioni della Regione			
709	50101140010000	4.20.05.10.800.010.00.000	Altri beni e prodotti sanitari (PRODOTTI SENZA REPERTORIO E/O CND)			
709	50101150000000	4.20.05.10.800.810.00.000	Altri beni e prodotti sanitari (escluso Specialità medicinali, ossigeno, emoderivati e sangue) da Asl/Ao/Fondazioni della Regione			
709	**50102000000000**	**4.20.05.20.000.000.00.000**	**B.1.B) Acquisti di beni non sanitari - Totale**			
709	50102010000000	4.20.05.20.010.010.00.000	Prodotti alimentari			
709	50102020000000	4.20.05.20.020.010.00.000	Materiale di guardaroba, di pulizia e di convivenza in genere			
709	50102030010000	4.20.05.20.030.010.00.000	Carburanti e lubrificanti			
709	50102030020000	4.20.05.20.030.020.00.000	Combustibili			
709	50102040000000	4.20.05.20.040.010.00.000	Cancelleria e stampati			
709	50102050000000	4.20.05.20.050.010.00.000	Supporti informatici e materiale per EDP			
709	50102060010000	4.20.05.20.060.010.00.000	Materiale per manutenzioni e riparazioni immobili e loro pertinenze			
709	50102060020000	4.20.05.20.060.020.00.000	Materiale per manutenzioni e riparazioni mobili e macchine			
709	50102060030000	4.20.05.20.060.030.00.000	Materiale per manutenzioni e riparazioni attrezzature tecnico scientifico sanitarie			
709	50102060040000	4.20.05.20.060.040.00.000	Materiale per manutenzioni e riparazioni attrezzature tecnico economali			
709	50102060050000	4.20.05.20.060.050.00.000	Materiale per manutenzioni e riparazioni automezzi (sanitari e non)			
709	50102060060000	4.20.05.20.060.080.00.000	Materiale per manutenzioni e riparazioni - Altro			
709	50102070010000	4.20.05.20.800.010.00.000	Altri beni non sanitari			
709	50102070020000	4.20.05.20.800.810.00.000	Altri beni non sanitari da Asl/Ao/Fondazioni della Regione			
709	**50200000000000**	**4.20.10.00.000.000.00.000**	**B.2) Acquisti di servizi - Totale**			
709	**50201000000000**	**4.20.10.10.000.000.00.000**	**B.2.A) Acquisti di servizi sanitari - Totale**			
709	**50201010000000**	**4.20.10.10.010.000.00.000**	**B.2.A.1) Acquisti di servizi sanitari per medicina di base - Totale**			
709	50201010010000	4.20.10.10.010.010.00.000	Assistenza per medicina di base convenzionata: Medici Medicina Generale			
709	50201010020000	4.20.10.10.010.020.00.000	Assistenza per medicina di base convenzionata: Pediatri Libera Scelta			
709	50201010030000	4.20.10.10.010.030.00.000	Assistenza per medicina di base convenzionata: Medici Guardia medica - Continuità assistenziale			
709	50201010040000	4.20.10.10.010.040.00.000	Assistenza per medicina di base convenzionata: Medicina dei servizi			
709	50201010050000	4.20.10.10.010.050.00.000	Assistenza per medicina di base convenzionata: Psicologi			
709	50201010060000	4.20.10.10.010.060.00.000	Assistenza per medicina di base convenzionata: Medici 118			
709	50201010070000	4.20.10.10.010.100.00.000	Altra assistenza per medicina di base			
709	50201010080000	4.20.10.10.010.200.00.000	Assistenza per medicina di base convenzionata: da pubblico Mobilità (Extra Regione)			
709	**50201020000000**	**4.20.10.10.020.000.00.000**	**B.2.A.2) Acquisti di servizi sanitari per farmaceutica - Totale**			
709	50201020010010	4.20.10.10.020.010.10.000	acquisto di prestazioni di farmaceutica da farmacie ubicate nel proprio territorio (Farmaceutica convenzionata ex art. 8, c. 2, D. Lgs. 502/92): Farmaci			
709	50201020010020	4.20.10.10.020.010.20.000	acquisto di prestazioni di farmaceutica da farmacie ubicate in altre province lombarde (Farmaceutica convenzionata ex art. 8, c. 2, D. Lgs. 502/92): Farmaci			
709	50201020010050	4.20.10.10.020.010.30.000	acquisto di prestazioni di farmaceutica da farmacie ubicate fuori regione (Farmaceutica convenzionata ex art. 8, c. 2, D. Lgs. 502/92): Farmaci (Mobilità passiva in compensazione)			
709	50201020020010	4.20.10.10.020.020.10.000	acquisto di prestazioni di farmaceutica da farmacie ubicate nel proprio territorio (Farmaceutica convenzionata ex art. 8, c. 2, D. Lgs. 502/92): Galenici			
709	50201020020020	4.20.10.10.020.020.20.000	acquisto di prestazioni di farmaceutica da farmacie ubicate in altre province lombarde (Farmaceutica convenzionata ex art. 8, c. 2, D. Lgs. 502/92): Galenici			
709	50201020020030	4.20.10.10.020.020.30.000	acquisto di prestazioni di farmaceutica da farmacie ubicate fuori regione (Farmaceutica convenzionata ex art. 8, c. 2, D. Lgs. 502/92): Galenici (Mobilità passiva in compensazione)			
709	50201020030010	4.20.10.10.020.030.10.000	acquisto di prestazioni di farmaceutica da farmacie ubicate nel proprio territorio (Farmaceutica convenzionata ex art. 8, c. 2, D. Lgs. 502/92): Ossigeno			
709	50201020030020	4.20.10.10.020.030.20.000	acquisto di prestazioni di farmaceutica da farmacie ubicate in altre province lombarde (Farmaceutica convenzionata ex art. 8, c. 2, D. Lgs. 502/92): Ossigeno			
709	50201020030030	4.20.10.10.020.030.30.000	acquisto di prestazioni di farmaceutica da farmacie ubicate fuori regione (Farmaceutica convenzionata ex art. 8, c. 2, D. Lgs. 502/92): Ossigeno (Mobilità passiva in compensazione)			
709	50201020040010	4.20.10.10.020.040.10.000	acquisto di prestazioni di farmaceutica da farmacie rurali			
709	50201020050000	4.20.10.10.020.050.10.000	contributi ENPAF per acquisto di prestazioni di farmaceutica (Farmaceutica convenzionata ex art. 8, c. 2, D. Lgs. 502/92)			
709	50201020060010	4.20.10.10.020.090.10.000	altri contributi relativi alle prestazioni di farmaceutica Convenzionata			
709	**50201030000000**	**4.20.10.10.030.000.00.000**	**B.2.A.3) Acquisti di servizi sanitari per assistenza specialistica ambulatoriale - Totale**			
709	50201030010000	4.20.10.10.030.010.10.010	acquisto di prestazioni ambulatoriali da strutture pubbliche ubicate nel proprio territorio: AO/ASL/Fondazioni pubbliche			
709	50201030020000	4.20.10.10.030.010.10.020	acquisto di prestazioni ambulatoriali da strutture pubbliche ubicate nel proprio territorio: altri soggetti pubblici			
709	50201030030000	4.20.10.10.030.010.10.030	acquisto di prestazioni ambulatoriali in strutture pubbliche ubicate in altre province della Lombardia: AO/ASL/Fondazioni pubbliche			
709	50201030040000	4.20.10.10.030.010.10.050	acquisto di prestazioni ambulatoriali in strutture pubbliche ubicate in altre province della Lombardia: altri soggetti pubblici			
709	50201030050000	4.20.10.10.030.010.20.010	acquisto di prestazioni ambulatoriali da strutture private ubicate nel proprio territorio: IRCCS privati			
709	50201030060000	4.20.10.10.030.010.20.020	acquisto di prestazioni ambulatoriali da strutture private ubicate nel proprio territorio: ospedali classificati			
709	50201030070000	4.20.10.10.030.010.20.030	acquisto di prestazioni ambulatoriali da strutture private ubicate nel proprio territorio: case di cura private			
709	50201030080000	4.20.10.10.030.010.20.040	acquisto di prestazioni ambulatoriali da strutture private ubicate nel proprio territorio: strutture accreditate			
709	50201030090000	4.20.10.10.030.010.20.110	acquisto di prestazioni ambulatoriali in strutture private ubicate in altre province della Lombardia: IRCCS privati			
709	50201030100000	4.20.10.10.030.010.20.120	acquisto di prestazioni ambulatoriali in strutture private ubicate in altre province della Lombardia: ospedali classificati			
709	50201030110000	4.20.10.10.030.010.20.130	acquisto di prestazioni ambulatoriali in strutture private ubicate in altre province della Lombardia: case di cura private			
709	50201030120000	4.20.10.10.030.010.20.140	acquisto di prestazioni ambulatoriali in strutture private ubicate in altre province della Lombardia: strutture accreditate			
709	50201030130000	4.20.10.10.030.010.30.010	acquisto di prestazioni ambulatoriali in strutture ubicate fuori Regione (mobilità passiva in compensazione)			
709	50201030140000	4.20.10.10.030.020.10.010	assistenza medico specialistica convenzionata interna (SUMAI)	9,932	6,242	93,281
709	50201030150010	4.20.10.10.030.030.10.010	Prestazioni di "screening" in strutture pubbliche ubicate nel proprio territorio: AO/ASL/Fondazioni pubbliche			
709	50201030150020	4.20.10.10.030.030.10.020	Prestazioni di "screening" in strutture pubbliche ubicate nel proprio territorio: altri soggetti pubblici			
709	50201030150030	4.20.10.10.030.030.10.030	Prestazioni di "screening" in strutture pubbliche ubicate in altre province della Lombardia: AO/ASL/Fondazioni pubbliche			
709	50201030150040	4.20.10.10.030.030.10.040	Prestazioni di "screening" in strutture pubbliche ubicate in altre province della Lombardia: altri soggetti pubblici			
709	50201030150050	4.20.10.10.030.030.20.010	Prestazioni di "screening" in strutture private ubicate nel proprio territorio: IRCCS privati			
709	50201030150060	4.20.10.10.030.030.20.020	Prestazioni di "screening" in strutture private ubicate nel proprio territorio: ospedali classificati			
709	50201030150070	4.20.10.10.030.030.20.030	Prestazioni di "screening" in strutture private ubicate nel proprio territorio: case di cura private			
709	50201030150080	4.20.10.10.030.030.20.040	Prestazioni di "screening" in strutture private ubicate nel proprio territorio: strutture accreditate			
709	50201030160010	4.20.10.10.030.030.20.110	Prestazioni di "screening" in strutture private ubicate in altre province della Lombardia: IRCCS privati			
709	50201030160020	4.20.10.10.030.030.20.120	Prestazioni di "screening" in strutture private ubicate in altre province della Lombardia: ospedali classificati			
709	50201030160030	4.20.10.10.030.030.20.130	Prestazioni di "screening" in strutture private ubicate in altre province della Lombardia: case di cura private			
709	50201030160040	4.20.10.10.030.030.20.140	Prestazioni di "screening" in strutture private ubicate in altre province della Lombardia: strutture accreditate			
709	50201030160050	4.20.10.10.030.030.30.010	acquisto di prestazioni di "screening" in strutture ubicate fuori Regione (mobilità passiva in compensazione)			
709	50201030170010	4.20.10.10.030.040.10.010	acquisto di prestazioni di Neuro-psichiatria Infantile (Uonpia) in strutture pubbliche ubicate nel proprio territorio: AO/ASL/Fondazioni pubbliche			
709	50201030170020	4.20.10.10.030.040.10.020	acquisto di prestazioni di Neuro-psichiatria Infantile (Uonpia) in strutture pubbliche ubicate nel proprio territorio: altri soggetti pubblici			
709	50201030170030	4.20.10.10.030.040.10.030	acquisto di prestazioni di Neuro-psichiatria Infantile (Uonpia) in strutture pubbliche ubicate in altre province della Lombardia: AO/ASL/Fondazioni pubbliche			
709	50201030170040	4.20.10.10.030.040.10.040	acquisto di prestazioni di Neuro-psichiatria Infantile (Uonpia) in strutture pubbliche ubicate in altre province della Lombardia: altri soggetti pubblici			
709	50201030170050	4.20.10.10.030.040.20.010	acquisto di prestazioni di Neuro-psichiatria Infantile (Uonpia) in strutture private ubicate nel proprio territorio: IRCCS privati			
709	50201030170060	4.20.10.10.030.040.20.020	acquisto di prestazioni di Neuro-psichiatria Infantile (Uonpia) in strutture private ubicate nel proprio territorio: ospedali classificati			
709	50201030170070	4.20.10.10.030.040.20.030	acquisto di prestazioni di Neuro-psichiatria Infantile (Uonpia) in strutture private ubicate nel proprio territorio: case di cura private			
709	50201030170080	4.20.10.10.030.040.20.040	acquisto di prestazioni di Neuro-psichiatria Infantile (Uonpia) in strutture private ubicate nel proprio territorio: strutture accreditate			
709	50201030170090	4.20.10.10.030.040.20.110	acquisto di prestazioni di Neuro-psichiatria Infantile (Uonpia) in strutture private ubicate in altre province lombarde: IRCCS privati			
709	50201030170100	4.20.10.10.030.040.20.120	acquisto di prestazioni di Neuro-psichiatria Infantile (Uonpia) in strutture private ubicate in altre province lombarde: ospedali classificati			
709	50201030170110	4.20.10.10.030.040.20.130	acquisto di prestazioni di Neuro-psichiatria Infantile (Uonpia) in strutture private ubicate in altre province lombarde: case di cura private			
709	50201030170120	4.20.10.10.030.040.20.140	acquisto di prestazioni di Neuro-psichiatria Infantile (Uonpia) in strutture private ubicate in altre province lombarde: strutture accreditate			
709	50201030170130	4.20.10.10.030.040.30.010	acquisto di prestazioni di Neuro-psichiatria Infantile (Uonpia) in strutture private ubicate fuori regione (mobilità passiva non in compensazione)			
709	**50201040000000**	**4.20.10.10.040.000.00.000**	**B.2.A.4) Acquisti di servizi sanitari per assistenza riabilitativa - Totale**			
709	50201040020010	4.20.10.10.040.010.10.000	acquisto di prestazioni socio sanitarie integrate da strutture ubicate nel proprio territorio da I.D.R. extraosp. Art. 26 L.833/78 e da strutture di riabilitazione riclassificate ex Dgr n. 19883/2004 pubblici			
709	50201040020020	4.20.10.10.040.010.20.000	acquisto di prestazioni socio sanitarie integrate da strutture ubicate in altre province della Regione da I.D.R. extraosp. Art. 26 L.833/78 e da strutture di riabilitazione riclassificate ex Dgr n. 19883/2004 pubblici			
709	50201040020030	4.20.10.10.040.010.30.000	acquisto di prestazioni socio sanitarie integrate da strutture ubicate fuori Regione da I.D.R. extraosp. Art.26 €.833/78 pubblici (non soggetto a compensazione)			
709	50201040030010	4.20.10.10.040.020.10.000	acquisto di prestazioni socio sanitarie integrate da strutture ubicate nel proprio territorio da I.D.R. extraosp. Art. 26 L.833/78 e da strutture di riabilitazione riclassificate ex Dgr n. 19883/2004 privati			
709	50201040030020	4.20.10.10.040.020.20.000	acquisto di prestazioni socio sanitarie integrate da strutture ubicate in altre province della Regione da I.D.R. extraosp. Art. 26 L.833/78 e da strutture di riabilitazione riclassificate ex Dgr n. 19883/2004 privati			
709	50201040030030	4.20.10.10.040.020.30.000	acquisto di prestazioni socio sanitarie integrate da strutture ubicate fuori Regione da I.D.R. extraosp. Art.26 L.833/78 privati			
709	50201050000000	4.20.10.10.050.000.00.000	B.2.A.5) Acquisti servizi sanitari per assistenza integrativa e protesica - Totale			
709	50201050010010	4.20.10.10.050.010.00.000	acquisto di prestazioni di farmaceutica da farmacie ubicate nel proprio territorio (Farmaceutica convenzionata ex art. 8, c. 2, D. Lgs. 502/92): Protesica			
709	50201050010020	4.20.10.10.050.020.00.000	acquisto di prestazioni di farmaceutica da farmacie ubicate in altre province lombarde (Farmaceutica convenzionata ex art. 8, c. 2, D. Lgs. 502/92): Protesica			
709	50201050010030	4.20.10.10.050.030.00.000	acquisto di prestazioni di farmaceutica da farmacie ubicate fuori regione (Farmaceutica convenzionata ex art. 8, c. 2, D. Lgs. 502/92): Protesica			
709	50201050020010	4.20.10.10.050.110.00.000	acquisto di prestazioni di farmaceutica da farmacie ubicate nel proprio territorio (Farmaceutica convenzionata ex art. 8, c. 2, D. Lgs. 502/92): Dietetica			
709	50201050020020	4.20.10.10.050.120.00.000	acquisto di prestazioni di farmaceutica da farmacie ubicate in altre province lombarde (Farmaceutica convenzionata ex art. 8, c. 2, D. Lgs. 502/92): Dietetica			
709	50201050020030	4.20.10.10.050.130.00.000	acquisto di prestazioni di farmaceutica da farmacie ubicate fuori regione (Farmaceutica convenzionata ex art. 8, c. 2, D. Lgs. 502/92): Dietetica			
709	50201050020040	4.20.10.10.050.150.00.000	acquisto di prestazioni di farmaceutica da farmacie ubicate nel proprio territorio (Farmaceutica convenzionata ex art. 8, c. 2, D. Lgs. 502/92): Diabetica			
709	50201050020050	4.20.10.10.050.152.00.000	acquisto di prestazioni di farmaceutica da farmacie ubicate in altre province lombarde (Farmaceutica convenzionata ex art. 8, c. 2, D. Lgs. 502/92): Diabetica			
709	50201050020060	4.20.10.10.050.154.00.000	acquisto di prestazioni di farmaceutica da farmacie ubicate fuori regione (Farmaceutica convenzionata ex art. 8, c. 2, D. Lgs. 502/92): Diabetica			
709	50201050030010	4.20.10.10.050.210.00.000	Assistenza Integrativa (Dietetica) non erogata tramite Farmaceutica Convenzionata - Negozi non WebCare - (ex art. 8, c. 2, D.Lgs. 502/92)			
709	50201050030020	4.20.10.10.050.215.00.000	Assistenza Integrativa (Dietetica) non erogata tramite Farmaceutica Convenzionata - WEBCARE -(ex art. 8, c. 2, D.Lgs. 502/92)			
709	50201050030030	4.20.10.10.050.220.00.000	Assistenza Integrativa (Ausili per Diabetici) non erogata tramite Farmaceutica Convenzionata (ex art. 8, c. 2, D.Lgs. 502/92)			

709	50201050040010	4.20.10.10.050.310.00.000	Assistenza Protesica non erogata tramite Farmaceutica Convenzionata (ex art. 8, c. 2, D.Lgs. 502/92) c.d. protesica "Maggiore"	
709	50201050040020	4.20.10.10.050.320.00.000	Assistenza Protesica non erogata tramite Farmaceutica Convenzionata (ex art. 8, c. 2, D.Lgs. 502/92) c.d. protesica "Minore"	
709	50201050040030	4.20.10.10.050.330.00.000	Assistenza Protesica non erogata tramite Farmaceutica Convenzionata (ex art. 8, c. 2, D.Lgs. 502/92) - Costi di gestione magazzino	
709	50201050050010	4.20.10.10.050.332.00.000	Acquisto di prestazioni relative all'Assistenza Integrativa - Nutrizione Artificiale Enterale	
709	50201050050020	4.20.10.10.050.334.00.000	Acquisto di prestazioni relative all'Assistenza Integrativa (SOLO Servizio Distributivo da privato)	
709	50201050060010	4.20.10.10.050.336.00.000	Acquisto di prestazioni relative all'Assistenza Protesica (SOLO Servizio Distributivo da privato)	
709	50201050060020	4.20.10.10.050.400.00.000	Acquisto di prestazioni relative all'Assistenza Protesica Extraregione	
709	50201050070000	4.20.10.10.050.450.00.000	Acquisto di prestazioni relative all'Assistenza Integrativa Extraregione	
709	50201050120010	4.20.10.10.050.800.00.000	Acquisto di prestazioni relative all'Assistenza Integrativa e Protesica (SOLO Servizio Distributivo da privato) [da non più utilizzare]	
709	**50201060000000**	**4.20.10.10.060.000.00.000**	**B.2.A.6) Acquisti servizi sanitari per assistenza ospedaliera - Totale**	
709	50201060010010	4.20.10.10.060.010.10.000	acquisto di Drg da strutture pubbliche ubicate nel proprio territorio: AO/Fondazioni pubbliche	
709	50201060010020	4.20.10.10.060.010.20.000	acquisto di Drg da strutture pubbliche ubicate nel proprio territorio: altri soggetti pubblici	
709	50201060010030	4.20.10.10.060.010.30.000	acquisto di Drg da strutture pubbliche ubicate in altre province della Lombardia: ASL/AO/Fondazioni pubbliche	
709	50201060010040	4.20.10.10.060.010.40.000	acquisto di Drg da strutture pubbliche ubicate in altre province della Lombardia: altri soggetti pubblici	
709	50201060010050	4.20.10.10.060.010.80.000	acquisto di Drg da strutture pubbliche ubicate fuori Regione (mobilità passiva in compensazione)	
709	50201060020010	4.20.10.10.060.020.10.000	acquisto di Drg da erogatori privati ubicati nel proprio territorio: IRCCS privati	
709	50201060020020	4.20.10.10.060.020.20.000	acquisto di Drg da erogatori privati ubicati nel proprio territorio: ospedali classificati	
709	50201060020030	4.20.10.10.060.020.30.000	acquisto di Drg da erogatori privati ubicati nel proprio territorio: case di cura private	
709	50201060020050	4.20.10.10.060.020.40.000	acquisto di Drg da erogatori privati ubicati in altre province della Lombardia: IRCCS privati	
709	50201060020060	4.20.10.10.060.020.50.000	acquisto di Drg da erogatori privati ubicati in altre province della Lombardia: ospedali classificati	
709	50201060020070	4.20.10.10.060.020.60.000	acquisto di Drg da erogatori privati ubicati in altre province della Lombardia: case di cura private	
709	**50201070000000**	**4.20.10.10.070.000.00.000**	**B.2.A.7) Acquisto prestazioni di psichiatria residenziale e semiresidenziale - Totale**	
709	50201070010010	4.20.10.10.070.010.10.000	acquisto di prestazioni di psichiatria in strutture pubbliche ubicate nel proprio territorio: AO/Fondazioni pubbliche	
709	50201070010020	4.20.10.10.070.010.20.000	acquisto di prestazioni di psichiatria in strutture pubbliche ubicate nel proprio territorio: altri soggetti pubblici	
709	50201070010030	4.20.10.10.070.010.30.000	acquisto di prestazioni di psichiatria in strutture pubbliche ubicate in altre province lombarde: ASL/AO/Fondazioni pubbliche	
709	50201070010040	4.20.10.10.070.010.40.000	acquisto di prestazioni di psichiatria in strutture pubbliche ubicate in altre province lombarde: altri soggetti pubblici	
709	50201070010050	4.20.10.10.070.010.50.000	acquisto di prestazioni di psichiatria in strutture pubbliche ubicate fuori regione (Mobilità passiva non soggetta a compensazione)	
709	50201070020010	4.20.10.10.070.020.10.000	acquisto di prestazioni di psichiatria in strutture private accreditate a contratto ubicate nel proprio territorio	
709	50201070020020	4.20.10.10.070.020.20.000	acquisto di prestazioni di psichiatria in strutture private accreditate a contratto ubicate in altre province lombarde	
709	50201070020030	4.20.10.10.070.020.30.000	acquisto di prestazioni di psichiatria in strutture private accreditate NON a contratto ubicate nel proprio territorio	
709	50201070020040	4.20.10.10.070.020.40.000	acquisto di prestazioni di psichiatria in strutture private accreditate NON a contratto ubicate in altre province lombarde	
709	50201070020050	4.20.10.10.070.020.50.000	acquisto di prestazioni di psichiatria in strutture private ubicate fuori regione (Mobilità passiva non soggetta a compensazione)	
709	**50201080000000**	**4.20.10.10.080.000.00.000**	**B.2.A.8) Acquisto prestazioni di distribuzione farmaci e File F - Totale**	
709	50201080010010	4.20.10.10.080.010.10.000	acquisto farmaci file F da struture pubbliche ubicate nel proprio territorio: AO/Fondazioni pubbliche	
709	50201080010020	4.20.10.10.080.010.20.000	acquisto farmaci file F da struture pubbliche ubicate nel proprio territorio: altri Enti pubblici	
709	50201080010030	4.20.10.10.080.010.30.000	acquisto farmaci file F da strutture pubbliche ubicate in altre province della Regione: ASL/AO/Fondazioni pubbliche	
709	50201080010040	4.20.10.10.080.010.40.000	acquisto farmaci file F da strutture pubbliche ubicate in altre province della Regione: altri Enti pubblici	
709	50201080010050	4.20.10.10.080.010.50.000	acquisto farmaci file F da Istituti penitenziari (anche per il tramite di AO/Fondazioni pubbliche)	
709	50201080010060	4.20.10.10.080.010.80.000	acquisto farmaci file F fuori Regione (Mobilità passiva in compensazione)	
709	50201080020010	4.20.10.10.080.020.10.000	Acquisto farmaci file F da erogatori privati ubicati nel proprio territorio: IRCCS privati	
709	50201080020020	4.20.10.10.080.020.20.000	Acquisto farmaci file F da erogatori privati ubicati nel proprio territorio: ospedali classificati	
709	50201080020030	4.20.10.10.080.020.30.000	Acquisto farmaci file F da erogatori privati ubicati nel proprio territorio: case di cura private	
709	50201080020040	4.20.10.10.080.020.40.000	Acquisto farmaci file F da erogatori privati ubicati in altre province della Regione: IRCCS privati	
709	50201080020050	4.20.10.10.080.020.50.000	Acquisto farmaci file F da erogatori privati ubicati in altre province della Regione: ospedali classificati	
709	50201080020060	4.20.10.10.080.020.60.000	Acquisto farmaci file F da erogatori privati ubicati in altre province della Regione: case di cura private	
709	50201080030010	4.20.10.10.080.030.10.000	acquisto farmaci "Doppio canale" (ex Nota CUF 37 più ossigeno) da strutture pubbliche ubicate nel proprio territorio (rimborso farmaco più servizio): AO/Fondazioni pubbliche	
709	50201080030020	4.20.10.10.080.030.20.000	acquisto farmaci "Doppio canale" (ex Nota CUF 37 più ossigeno) da strutture pubbliche ubicate nel proprio territorio (rimborso farmaco più servizio): altri Enti pubblici	
709	50201080030030	4.20.10.10.080.030.30.000	acquisto farmaci "Doppio canale" (ex Nota CUF 37 più ossigeno) da strutture pubbliche ubicate in altre province (rimborso farmaco più servizio): ASL/AO/Fondazioni pubbliche	
709	50201080030040	4.20.10.10.080.030.40.000	acquisto farmaci "Doppio canale" (ex Nota CUF 37 più ossigeno) da strutture pubbliche ubicate in altre province (rimborso farmaco più servizio): altri Enti pubblici	
709	50201080030050	4.20.10.10.080.030.80.000	Prestazioni di acquisto di "Doppio canale" da strutture ubicate fuori regione (Mobilità passiva in compensazione)	
709	50201080040010	4.20.10.10.080.040.10.000	Prestazioni di acquisto più servizio distributivo di "Doppio canale" da soggetti privati ubicati nel proprio territorio	
709	50201080040020	4.20.10.10.080.040.20.000	Prestazioni di acquisto più servizio distributivo di "Doppio canale" da soggetti privati ubicati in altre province	
709	50201080040030	4.20.10.10.080.040.30.000	Acquisti di prestazioni derivanti dall'attività di "Doppio Canale" (SOLO Servizio Distributivo da privato)	
709	50201080050010	4.20.10.10.080.050.10.000	acquisto farmaci "Primo Ciclo" da strutture pubbliche ubicate nel proprio territorio: AO/Fondazioni pubbliche	
709	50201080050020	4.20.10.10.080.050.20.000	acquisto farmaci "Primo Ciclo" da strutture pubbliche ubicate nel proprio territorio: altri Enti pubblici	
709	50201080050030	4.20.10.10.080.050.30.000	acquisto farmaci "Primo Ciclo" da strutture pubbliche ubicate in altre province della Regione: AO/Fondazioni pubbliche	
709	50201080050040	4.20.10.10.080.050.40.000	acquisto farmaci "Primo Ciclo" da strutture pubbliche ubicate in altre province della Regione: altri Enti pubblici	
709	50201080050050	4.20.10.10.080.050.80.000	acquisto farmaci "Primo Ciclo" da strutture ubicate fuori Regione (Mobilità passiva in compensazione)	
709	50201080060010	4.20.10.10.080.060.10.000	acquisto farmaci "Primo Ciclo" da strutture private ubicate nel proprio territorio	
709	50201080060020	4.20.10.10.080.060.20.000	acquisto farmaci "Primo Ciclo" da strutture private ubicate in altre province della Regione	
709	**50201090000000**	**4.20.10.10.090.000.00.000**	**B.2.A.9) Acquisto prestazioni termali in convenzione - Totale**	
709	50201090010010	4.20.10.10.090.010.00.000	assistenza termale in convenzione ubicate nel proprio territorio	
709	50201090010020	4.20.10.10.090.020.00.000	assistenza termale in convenzione ubicate in altre province della Regione	
709	50201090010030	4.20.10.10.090.030.00.000	assistenza termale in convenzione fuori Regione (Mobilità passiva in compensazione)	
709	**50201100000000**	**4.20.10.10.100.000.00.000**	**B.2.A.10) Acquisto prestazioni trasporto sanitari - Totale**	
709	50201100010000	4.20.10.10.100.010.10.000	Trasporti sanitari per emergenza da pubblico (118)	
709	50201100020000	4.20.10.10.100.010.20.000	Altri Trasporti sanitari da pubblico	
709	50201100050000	4.20.10.10.100.010.80.000	Trasporti fuori regione (mobilità passiva in compensazione)	
709	50201100060000	4.20.10.10.100.020.10.000	Trasporti sanitari per emergenza da privato (118)	
709	50201100070000	4.20.10.10.100.020.20.000	Altri Trasporti sanitari da privato	
709	**50201110000000**	**4.20.10.10.110.000.00.000**	**B.2.A.11) Acquisto prestazioni Socio-Sanitaria a rilevanza sanitaria - Totale**	
709	50201110010010	4.20.10.10.110.010.10.010	acquisto di prestazioni socio sanitarie integrate da strutture ubicate nel proprio territorio: di cui da RSA pubbliche	
709	50201110010020	4.20.10.10.110.010.10.040	acquisto di prestazioni socio sanitarie integrate da strutture ubicate nel proprio territorio: di cui da C.S.E. pubblici	
709	50201110010030	4.20.10.10.110.010.10.050	acquisto di prestazioni socio sanitarie integrate da strutture ubicate nel proprio territorio: di cui da C.D.I. pubblici	
709	50201110010040	4.20.10.10.110.010.10.060	acquisto di prestazioni socio sanitarie integrate da strutture ubicate nel proprio territorio: di cui da R.S.D. pubbliche	
709	50201110010050	4.20.10.10.110.010.10.070	acquisto di prestazioni socio sanitarie integrate da strutture pubbliche ubicate nel proprio territorio: di cui per pazienti ex O.P. di fascia B (al netto delle tariffe di accreditamento)	
709	50201110010060	4.20.10.10.110.010.10.080	acquisto di prestazioni socio sanitarie integrate da strutture ubicate nel proprio territorio: di cui da Centri Diurni per persone Disabili (C.D.D.) pubblici	
709	50201110010070	4.20.10.10.110.010.10.090	acquisto di prestazioni socio sanitarie integrate da strutture ubicate nel proprio territorio: di cui da Comunità alloggio Socio Sanitarie per persone con disabilità (C.S.S.) pubbliche	
709	50201110010080	4.20.10.10.110.010.10.100	acquisto di prestazioni socio sanitarie integrate da strutture ubicate nel proprio territorio: di cui per Hospice pubblici	
709	50201110010090	4.20.10.10.110.010.10.110	acquisto di prestazioni socio sanitarie integrate da strutture ubicate nel proprio teritorio: di cui per cure intermedie pubbliche	
709	50201110020010	4.20.10.10.110.010.20.010	acquisto di prestazioni socio sanitarie integrate da strutture ubicate in altre province della Regione: di cui da RSA pubbliche	
709	50201110020020	4.20.10.10.110.010.20.040	acquisto di prestazioni socio sanitarie integrate da strutture ubicate in altre province della Regione: di cui da C.S.E. pubblici	
709	50201110020030	4.20.10.10.110.010.20.050	acquisto di prestazioni socio sanitarie integrate da strutture ubicate in altre province della Regione: di cui da C.D.I. pubblici	
709	50201110020040	4.20.10.10.110.010.20.060	acquisto di prestazioni socio sanitarie integrate da strutture ubicate in altre province della Regione: di cui da R.S.D. pubbliche	
709	50201110020050	4.20.10.10.110.010.20.070	acquisto di prestazioni socio sanitarie integrate da strutture pubbliche ubicate in altre province della Regione: di cui per pazienti ex O.P. di fascia B (al netto delle tariffe di accreditamento)	
709	50201110020060	4.20.10.10.110.010.20.080	acquisto di prestazioni socio sanitarie integrate da strutture ubicate in altre province della Regione: di cui da Centri Diurni per persone Disabili (C.D.D.) pubblici	
709	50201110020070	4.20.10.10.110.010.20.090	acquisto di prestazioni socio sanitarie integrate da strutture ubicate in altre province della Regione: di cui da Comunità alloggio Socio Sanitarie per persone con disabilità (C.S.S.) pubbliche	
709	50201110020080	4.20.10.10.110.010.20.100	acquisto di prestazioni socio sanitarie integrate da strutture ubicate in altre province della Regione: di cui per Hospice pubblici	
709	50201110020090	4.20.10.10.110.010.20.110	acquisto di prestazioni socio sanitarie integrate da strutture ubicate in altre province della Regione: di cui per cure intermedie pubbliche	
709	50201110030010	4.20.10.10.110.010.30.010	acquisto di prestazioni socio sanitarie integrate da strutture ubicate fuori Regione: di cui da RSA pubbliche	
709	50201110030020	4.20.10.10.110.010.30.020	acquisto di prestazioni socio sanitarie integrate da strutture ubicate fuori Regione: di cui da strutture per disabili pubbliche	
709	50201110030040	4.20.10.10.110.010.30.030	acquisto di prestazioni socio sanitarie integrate da strutture pubbliche ubicate fuori Regione: di cui per pazienti ex O.P. di fascia B (al netto delle tariffe di accreditamento)	
709	50201110040010	4.20.10.10.110.010.40.010	acquisto di prestazioni socio sanitarie integrate da strutture ubicate fuori Regione: di cui per Hospice pubblici	
709	50201110040020	4.20.10.10.110.010.40.020	acquisto di servizi di assistenza domiciliare integrata (ADI) da pubblico	
709	50201110040030	4.20.10.10.110.010.40.030	acquisto di prestazioni di assistenza domiciliare integrata (ADI) - voucher sociosanitario da pubblico	
709	50201110040040	4.20.10.10.110.010.40.040	Acquisto servizi socio assistenziali da pubblico	
709	50201110040050	4.20.10.10.110.010.40.050	Acquisto di voucher sociosanitari da ASL/AO/Fondazioni della Regione	
709	50201110050010	4.20.10.10.110.010.80.010	altri acquisti di prestazioni di servizi socio sanitari da ASL/AO/Fondazioni della Regione	
709	50201110050020	4.20.10.10.110.010.80.020	Altri costi per prestazioni di servizi socio sanitari da pubblico	
709	50201110050030	4.20.10.10.110.010.80.110	altri acquisti di prestazioni di servizi socio assistenziali da ASL/AO/Fondazioni della Regione	
709	50201110050040	4.20.10.10.110.010.80.120	Altri costi per prestazioni di servizi socio assistenziali da pubblico	
709	50201110060010	4.20.10.10.110.020.10.010	acquisto di prestazioni socio sanitarie integrate da strutture ubicate nel proprio territorio: di cui da RSA private	
709	50201110060020	4.20.10.10.110.020.10.040	acquisto di prestazioni socio sanitarie integrate da strutture ubicate nel proprio territorio: di cui da C.S.E. privati	
709	50201110060030	4.20.10.10.110.020.10.050	acquisto di prestazioni socio sanitarie integrate da strutture ubicate nel proprio territorio: di cui da C.D.I. privati	
709	50201110060040	4.20.10.10.110.020.10.060	acquisto di prestazioni socio sanitarie integrate da strutture ubicate nel proprio territorio: di cui da R.S.D. private	
709	50201110060050	4.20.10.10.110.020.10.070	acquisto di prestazioni socio sanitarie integrate da strutture private ubicate nel proprio territorio: di cui per pazienti ex O.P. di fascia B (al netto delle tariffe di accreditamento)	
709	50201110060060	4.20.10.10.110.020.10.080	acquisto di prestazioni socio sanitarie integrate da strutture ubicate nel proprio territorio: di cui da Centri Diurni per persone Disabili (C.D.D.) privati	
709	50201110060070	4.20.10.10.110.020.10.090	acquisto di prestazioni socio sanitarie integrate da strutture ubicate nel proprio territorio: di cui da Comunità alloggio Socio Sanitarie per persone con disabilità (C.S.S.) private	
709	50201110060080	4.20.10.10.110.020.10.100	acquisto di prestazioni socio sanitarie integrate da strutture ubicate nel proprio territorio: di cui da Hospice privati	
709	50201110060090	4.20.10.10.110.020.10.110	acquisto di prestazioni socio sanitarie integrate da strutture ubicate nel proprio teritorio: di cui per cure intermedie private	
709	50201110070010	4.20.10.10.110.020.20.010	acquisto di prestazioni socio sanitarie integrate da strutture ubicate in altre province della Regione: di cui da RSA private	
709	50201110070020	4.20.10.10.110.020.20.040	acquisto di prestazioni socio sanitarie integrate da strutture ubicate in altre province della Regione: di cui da C.S.E. privati	
709	50201110070030	4.20.10.10.110.020.20.050	acquisto di prestazioni socio sanitarie integrate da strutture ubicate in altre province della Regione: di cui da C.D.I. privati	
709	50201110070040	4.20.10.10.110.020.20.060	acquisto di prestazioni socio sanitarie integrate da strutture ubicate in altre province della Regione: di cui da R.S.D. private	
709	50201110070050	4.20.10.10.110.020.20.070	acquisto di prestazioni socio sanitarie integrate da strutture private ubicate in altre province della Regione: di cui per pazienti ex O.P. di fascia B (al netto delle tariffe di accreditamento)	
709	50201110070060	4.20.10.10.110.020.20.080	acquisto di prestazioni socio sanitarie integrate da strutture ubicate in altre province della Regione: di cui da Centri Diurni per persone Disabili (C.D.D.) privati	
709	50201110070070	4.20.10.10.110.020.20.090	acquisto di prestazioni socio sanitarie integrate da strutture ubicate in altre province della Regione: di cui da Comunità alloggio Socio Sanitarie per persone con disabilità (C.S.S.) private	
709	50201110070080	4.20.10.10.110.020.20.100	acquisto di prestazioni socio sanitarie integrate da strutture ubicate in altre province della Regione: di cui da Hospice privati	
709	50201110070090	4.20.10.10.110.020.20.110	acquisto di prestazioni socio sanitarie integrate da strutture ubicate in altre province della Regione: di cui per cure intermedie private	
709	50201110080010	4.20.10.10.110.020.30.010	acquisto di prestazioni socio sanitarie integrate da strutture ubicate fuori Regione: di cui da RSA private	
709	50201110080020	4.20.10.10.110.020.30.020	acquisto di prestazioni socio sanitarie integrate da strutture ubicate fuori Regione: di cui da strutture per disabili private	
709	50201110080030	4.20.10.10.110.020.30.030	acquisto di prestazioni socio sanitarie integrate da strutture ubicate fuori Regione: di cui da Hospice privati	
709	50201110090010	4.20.10.10.110.020.40.010	acquisto di servizi di assistenza domiciliare integrata (ADI) da privato	
709	50201110090020	4.20.10.10.110.020.40.020	acquisto di prestazioni di assistenza domiciliare integrata (ADI) - voucher sociosanitario da privato	
709	50201110100010	4.20.10.10.110.020.50.010	acquisto di prestazioni per tossicodipendenti comunità terapeutiche private ubicate sul proprio territorio	
709	50201110100020	4.20.10.10.110.020.50.020	acquisto di prestazioni per tossicodipendenti da comunità terapeutiche private ubicate in altre province della Regione	
709	50201110100030	4.20.10.10.110.020.50.030	acquisto di prestazioni per tossicodipendenti da comunità terapeutiche private ubicate fuori Regione	
709	50201110110010	4.20.10.10.110.020.60.010	acquisto di prestazioni da servizi multidisciplinari integrati (dipendenze) privati ubicati sul proprio territorio	
709	50201110110020	4.20.10.10.110.020.60.020	acquisto di prestazioni da servizi multidisciplinari integrati (dipendenze) privati ubicati in altre province della Regione	
709	50201110120010	4.20.10.10.110.020.65.010	acquisto di prestazioni socio sanitarie integrate da consultori familiari privati ubicati sul proprio territorio (prestazioni tariffate)	
709	50201110120020	4.20.10.10.110.020.65.015	Riconoscimento funzioni ai consultori familiari privati ubicati sul proprio territorio	
709	50201110120030	4.20.10.10.110.020.65.020	acquisto di prestazioni socio sanitarie integrate da consultori familiari privati ubicati in altre province della Regione	
709	**50201120000000**	**4.20.10.10.120.000.00.000**	**B.2.A.12) Compartecipazione al personale per att. Libero-prof. (intramoenia) - Totale**	
709	50201120010000	4.20.10.10.120.010.00.000	Compart. al personale att. libera professione ex art. 55 c.1 lett. a) - b) Ccnl - Area Ospedaliera	
709	50201120020000	4.20.10.10.120.012.00.000	Compart. al personale att. libera professione ex art. 55 c.1 lett. a) - b) Ccnl - Area Specialistica	
709	50201120030000	4.20.10.10.120.015.00.000	Compart. al personale att. libera professione ex art. 55 c.1 lett. a) - b) Ccnl - Area sanità pubblica	
709	50201120040000	4.20.10.10.120.020.00.000	Servizi di consulenza sanitaria in area pagamento (art. 55 c.1 lett. c) d) ed ex art. 57-58 CCNL)	
709	50201120050000	4.20.10.10.120.025.00.000	Servizi di consulenza sanitaria in area pagamento (art. 55 c.1 lett. c) d) ed ex art. 57-58 CCNL) - attività v/Asl-Ao-Fondazioni della Regione	
709	50201120060000	4.20.10.10.120.030.00.000	Servizi di consulenza sanitaria in area pagamento (art. 55 c.2 CCNL)	139,004
709	50201120070000	4.20.10.10.120.035.00.000	Servizi di consulenza sanitaria in area pagamento (art. 55 c.2 CCNL) v/Asl-Ao-Fondazioni della Regione	
709	**50201130000000**	**4.20.10.10.130.000.00.000**	**B.2.A.13) Rimborsi, assegni e contributi sanitari - Totale**	
709	50201130010010	4.20.10.10.130.010.10.000	Contributi ad associazioni di volontariato	
709	50201130010020	4.20.10.10.130.010.15.000	Contributi/Rimborsi per cure all'estero	
709	50201130010030	4.20.10.10.130.010.20.000	Contributi/Rimborsi per assistenza indiretta	
709	50201130010040	4.20.10.10.130.010.25.000	Contributi obbligatori Legge 210/92	
709	50201130010050	4.20.10.10.130.010.30.000	Altre Contribuzioni Passive e sussidi	
709	50201130010060	4.20.10.10.130.010.35.000	Altre Contribuzioni Passive e sussidi verso altre Asl/Ao/Fondazioni della regione	
709	50201130010080	4.20.10.10.130.010.45.000	Fondo nazionale per le politiche sociali - risorse per la realizzazione del sistema integrato di interventi e servizi sociali (quota indistinta)	
709	50201130010090	4.20.10.10.130.010.50.000	Contributi per il mantenimento e lo sviluppo dei servizi socio-assistenziali	
709	**50201140000000**	**4.20.10.10.140.000.00.000**	**B.2.A.14) Consulenze, Collaborazioni, Interinale e altre prestazioni di lavoro sanitarie e sociosanitarie - Totale**	
709	50201140010010	4.20.10.10.140.010.10.000	Consulenze sanitarie da Asl/Ao/Fondazioni della Regione	
709	50201140010020	4.20.10.10.140.010.15.000	Consulenze socio-sanitarie da Asl/Ao/Fondazioni della Regione	
709	50201140010030	4.20.10.10.140.010.20.000	Consulenze scientifiche da Asl/Ao/Fondazioni della Regione	
709	50201140010040	4.20.10.10.140.010.25.000	Consulenze sanitarie da altri enti pubblici	
709	50201140010050	4.20.10.10.140.010.30.000	Consulenze socio-sanitarie da altri enti pubblici	
709	50201140010060	4.20.10.10.140.010.35.000	Consulenze scientifiche da altri soggetti pubblici	
709	50201140010070	4.20.10.10.140.010.40.000	Consulenze sanitarie da terzi	
709	50201140010090	4.20.10.10.140.010.45.000	Consulenze socio-sanitarie da terzi	

709	50201140010100	4.20.10.10.140.010.50.000	Consulenze scientifiche da terzi																									
709	50201140020010	4.20.10.10.140.020.10.000	Collaborazioni coordinate e continuative - area sanitaria																									
709	50201140020020	4.20.10.10.140.020.15.000	Collaborazioni coordinate e continuative - area a.s.s.i.																									
709	50201140020030	4.20.10.10.140.020.20.000	Collaborazioni coordinate e continuative - area ricerca																									
709	50201140020040	4.20.10.10.140.020.25.000	Collaborazioni coordinate e continuative - area sociale																									
709	50201140020050	4.20.10.10.140.020.30.000	Indennità a personale universitario - area sanitaria																									
709	50201140020060	4.20.10.10.140.020.35.000	Prestazioni lavoro interinale (sanitario) - da terzi																									
709	50201140020070	4.20.10.10.140.020.40.000	Prestazioni lavoro interinale (assi) - da terzi																									
709	50201140020080	4.20.10.10.140.020.45.000	Prestazioni lavoro interinale (sociale) - da terzi																									
709	50201140020090	4.20.10.10.140.020.50.000	Prestazioni lavoro interinale (ricerca) da terzi																									
709	50201140020100	4.20.10.10.140.020.55.000	Prestazioni occasionali e altre prestazioni di lavoro sanitarie da terzi																									
709	50201140020110	4.20.10.10.140.020.60.000	Prestazioni occasionali e altre prestazioni di lavoro socio sanitarie da terzi																									
709	50201140020120	4.20.10.10.140.020.65.000	Prestazioni occasionali e altre prestazioni di lavoro sociali da terzi																									
709	50201140020130	4.20.10.10.140.020.70.000	Prestazioni occasionali e altre prestazioni di lavoro scientifiche da terzi																									
709	50201140030010	4.20.10.10.140.030.10.000	Rimborso degli oneri stipendiali del personale sanitario che presta servizio in azienda in posizione di comando in Asl/Ao/Fondazioni della Regione																									
709	50201140030020	4.20.10.10.140.030.20.000	Rimborso degli oneri stipendiali del personale sanitario che presta servizio in azienda in posizione di comando in altri Enti pubblici e Università																									
709	50201140030030	4.20.10.10.140.030.30.000	Rimborso degli oneri stipendiali del personale sanitario che presta servizio in azienda in posizione di comando dalla Regione Lombardia																									
709	50201140030040	4.20.10.10.140.030.40.000	Rimborso degli oneri stipendiali del personale sanitario che presta servizio in azienda in posizione di comando da Aziende di altre Regioni																									
709	**50201150000000**	**4.20.10.10.150.000.00.000**	**B.2.A.15) Altri servizi sanitari e sociosanitari a rilevanza sanitaria - Totale**																									
709	50201150010010	4.20.10.10.150.010.10.000	Altre prestazioni per servizi sanitari da ASL/AO/Fondazioni della Regione																									
709	50201150010020	4.20.10.10.150.010.15.000	Altre prestazioni per servizi socio sanitari da ASL/AO/Fondazioni della Regione																									
709	50201150010040	4.20.10.10.150.010.20.000	Altre prestazioni per servizi sanitari da pubblico																									
709	50201150010050	4.20.10.10.150.010.25.000	Altre prestazioni per servizi socio sanitari da pubblico																									
709	50201150010060	4.20.10.10.150.010.30.000	Servizi sanitari appaltati o in "service" da pubblico																									
709	50201150010070	4.20.10.10.150.010.35.000	Altre prestazioni per servizi sanitari da Extraregione																									
709	50201150010080	4.20.10.10.150.010.40.000	Altre prestazioni per servizi socio sanitari Extraregione																									
709	50201150020010	4.20.10.10.150.020.10.000	Altre prestazioni per servizi sanitari da terzi																									
709	50201150020020	4.20.10.10.150.020.15.000	Altre prestazioni per servizi socio sanitari da terzi																									
709	50201150020030	4.20.10.10.150.020.20.000	Altre prestazioni per servizi della ricerca da terzi																									
709	50201150020040	4.20.10.10.150.020.25.000	Altre prestazioni per servizi socio assistenziali da terzi																									
709	50201150020050	4.20.10.10.150.020.30.000	Servizi sanitari appaltati o in "service" da terzi																									
709	50201150020060	4.20.10.10.150.020.35.000	Assegni di studio scuole infermieri																									
709	50201150030090	4.20.10.10.150.020.90.000	Costi per differenziale tariffe TUC																									
709	50201150030000	4.20.10.10.150.900.10.000	Costi per servizi sanitari - Mobilità internazionale passiva																									
709	**50202000000000**	**4.20.10.20.000.000.00.000**	**B.2.B) Acquisti di servizi non sanitari - Totale**																									
709	**50202010000000**	**4.20.10.20.010.000.00.000**	**B.2.B.1) Servizi non sanitari -Totale**																									
709	50202010010000	4.20.10.20.010.010.10.000	Lavanderia																									
709	50202010020000	4.20.10.20.010.010.15.000	Pulizia																									
709	50202010030000	4.20.10.20.010.010.20.000	Mensa																									
709	50202010040000	4.20.10.20.010.010.25.000	Riscaldamento																									
709	50202010050000	4.20.10.20.010.010.30.000	Servizi di elaborazione dati																									
709	50202010060000	4.20.10.20.010.010.35.000	Trasporti non sanitari (se non addebitati in fattura dai fornitori di materie e merci)																									
709	50202010070000	4.20.10.20.010.010.40.000	Smaltimento rifiuti																									
709	50202010080010	4.20.10.20.010.020.10.000	Utenze telefoniche																									
709	50202010080020	4.20.10.20.010.020.20.000	Utenze elettricità																									
709	50202010080030	4.20.10.20.010.020.30.000	Acqua, gas, combustibile																									
709	50202010080040	4.20.10.20.010.020.40.000	Servizi esterni di vigilanza																									
709	50202010080050	4.20.10.20.010.020.80.000	Altre Utenze																									
709	50202010090010	4.20.10.20.010.030.10.000	Assicurazioni: Premi per R.C. Professionale																									
709	50202010090020	4.20.10.20.010.030.20.000	Assicurazioni: Altri premi																									
709	50202010100010	4.20.10.20.010.040.10.000	Acquisto di altri servizi non sanitari da Asl/Ao/Fondazioni della Regione																									
709	50202010100020	4.20.10.20.010.040.20.000	Acquisto di altri servizi non sanitari da pubblico																									
709	50202010110010	4.20.10.20.010.050.10.000	Servizi postali e telex																									
709	50202010110020	4.20.10.20.010.050.15.000	Pubblicità e promozione																									
709	50202010110030	4.20.10.20.010.050.20.000	Rimborso spese di viaggio e soggiorno																									
709	50202010110040	4.20.10.20.010.050.25.000	Altri servizi non sanitari acquistati in "Service"																									
709	50202010110050	4.20.10.20.010.050.80.000	Altri servizi non sanitari																									
709	**50202020000000**	**4.20.10.20.020.000.00.000**	**B.2.B.2) Consulenze, Collaborazioni, Interinale e altre prestazioni di lavoro non sanitarie - Totale**																									
709	50202020010010	4.20.10.20.020.010.10.010	Consulenze non sanitarie da ASL/AO/Fondazioni della Regione																									
709	50202020010020	4.20.10.20.020.010.10.020	Consulenze non sanitarie da altri enti pubblici																									
709	50202020020010	4.20.10.20.020.010.20.010	Servizi per consulenze Amministrative - da privato																									
709	50202020020020	4.20.10.20.020.010.20.020	Servizi per consulenze Tecniche - da privato																									
709	50202020020030	4.20.10.20.020.010.20.030	Servizi per consulenze Legali - da privato																									
709	50202020020040	4.20.10.20.020.010.20.040	Servizi per consulenze Notarili - da privato																									
709	50202020030010	4.20.10.20.020.020.10.000	Spese per collaborazioni coordinate e continuative Amministrative - da privato																									
709	50202020030020	4.20.10.20.020.020.20.000	Spese per collaborazioni coordinate e continuative Tecniche - da privato																									
709	50202020030030	4.20.10.20.020.020.25.000	Indennità a personale universitario - area non sanitaria																									
709	50202020030040	4.20.10.20.020.020.30.000	Prestazioni lavoro interinale Amministrativo (non sanitario) - da privato																									
709	50202020030050	4.20.10.20.020.020.40.000	Prestazioni lavoro interinale Tecnico (non sanitario) - da privato																									
709	50202020030060	4.20.10.20.020.020.50.000	Prestazioni occasionali e altre prestazioni di lavoro non sanitarie - da privato																									
709	50202020030070	4.20.10.20.020.020.60.000	Personale religioso																									
709	50202020040010	4.20.10.20.020.030.10.000	Rimborso degli oneri stipendiali del personale non sanitario che presta servizio in azienda in posizione di comando in ASL/AO/Fondazioni della Regione																									
709	50202020040020	4.20.10.20.020.030.20.000	Rimborso degli oneri stipendiali del personale non sanitario che presta servizio in azienda in posizione di comando in altri Enti pubblici e Università																									
709	50202020040030	4.20.10.20.020.030.30.000	Rimborso degli oneri stipendiali del personale non sanitario che presta servizio in azienda in posizione di comando dalla Regione Lombardia																									
709	50202020040040	4.20.10.20.020.030.40.000	Rimborso degli oneri stipendiali del personale non sanitario che presta servizio in Azienda di altre Regioni																									
709	**50202030000000**	**4.20.10.20.030.000.00.000**	**B.2.B.3) Formazione (esternalizzata e non) - Totale**																									
709	50202030010000	4.20.10.20.030.010.00.000	Formazione esternalizzata da pubblico (Iref, Università, …)																									
709	50202030020000	4.20.10.20.030.020.00.000	Formazione esternalizzata da ASL/AO/Fondazioni della Regione																									
709	50202030030000	4.20.10.20.030.110.00.000	Formazione esternalizzata da privato																									
709	50202030040000	4.20.10.20.030.120.00.000	Formazione non esternalizzata da privato																									
709	**50300000000000**	**4.20.15.00.000.000.00.000**	**B.3) Manutenzione e riparazione (ordinaria esternalizzata) - Totale**																									
709	50310000000000	4.20.15.10.000.000.00.000	Manutenzione e riparazione ordinaria esternalizzata per immobili e loro pertinenze																	70,967								
709	50320000000000	4.20.15.15.000.000.00.000	Manutenzione e riparazione ordinaria esternalizzata per impianti e macchinari																									
709	50330000000000	4.20.15.20.000.000.00.000	Manutenzione e riparazione ordinaria esternalizzata per mobili e macchine																									
709	50340000000000	4.20.15.30.000.000.00.000	Manutenzione e riparazione ordinaria esternalizzata per attrezzature tecnico-scientifiche sanitarie																									
709	50350000000000	4.20.15.40.000.000.00.000	Manutenzione e riparazione ordinaria esternalizzata per automezzi sanitari																									
709	50360000000000	4.20.15.50.000.000.00.000	Manutenzione e riparazione ordinaria esternalizzata per automezzi non sanitari																									
709	50370000000000	4.20.15.80.000.000.00.000	Altre manutenzioni e riparazioni																									
709	50380000000000	4.20.15.90.000.000.00.000	Manutenzioni e riparazioni da Asl/Ao/Fondazioni della Regione																									
709	**50400000000000**	**4.20.20.00.000.000.00.000**	**B.4) Godimento di beni di terzi - Totale**																									
709	50410010000000	4.20.20.10.010.000.00.000	Affitti passivi																									
709	50410020000000	4.20.20.10.020.000.00.000	Spese condominiali																									
709	50420010000000	4.20.20.20.010.000.00.000	Canoni di Noleggio sanitari (esclusa protesica)																									
709	50420020000000	4.20.20.20.015.000.00.000	Canoni di Noleggio sanitari relativi a protesica																									
709	50420030000000	4.20.20.20.020.000.00.000	Canoni di Noleggio non sanitari																									
709	50430010000000	4.20.20.30.010.000.00.000	Canoni di leasing sanitari																									
709	50430020000000	4.20.20.30.020.000.00.000	Canoni di leasing non sanitari																									
709	50450010000000	4.20.20.80.010.000.00.000	Locazioni e noleggi da Asl/Ao/Fondazioni della Regione																									
709	50499999999999	4.20.25.00.000.000.00.000	Costo del Personale (Totale)																									
709	**50500000000000**	**4.20.25.10.000.000.00.000**	**B.5 Personale del ruolo sanitario - Totale**																									
709	50510010010000	4.20.25.10.010.010.00.000	Ruolo Sanitario - T.INDETERMINATO - - Personale dirigente medico / veterinario - Competenze fisse					176,990																				
709	50510010020000	4.20.25.10.010.020.00.000	Ruolo Sanitario - T.INDETERMINATO - - Personale dirigente medico / veterinario - Straordinario																									
709	50510010030000	4.20.25.10.010.025.00.000	Ruolo Sanitario - T.INDETERMINATO - - Personale dirigente medico / veterinario - Retr. Posizione																									
709	50510010040000	4.20.25.10.010.030.00.000	Ruolo Sanitario - T.INDETERMINATO - - Personale dirigente medico / veterinario - Indennità varie																									
709	50510010050000	4.20.25.10.010.040.00.000	Ruolo Sanitario - T.INDETERMINATO - - Personale dirigente medico / veterinario - Competenze personale comandato																									
709	50510010060000	4.20.25.10.010.050.00.000	Ruolo Sanitario - T.INDETERMINATO - - Personale dirigente medico / veterinario - Incentivazione (retribuzione di risultato)																									
709	50510010070000	4.20.25.10.010.060.00.000	Ruolo Sanitario - T.INDETERMINATO - - Personale dirigente medico / veterinario - Risorse aggiungive regionali																									
709	50510010080000	4.20.25.10.010.070.00.000	Ruolo Sanitario - T.INDETERMINATO - - Personale dirigente medico / veterinario - Accantonamento per ferie maturate e non godute																									
709	50510010090000	4.20.25.10.010.110.00.000	Ruolo Sanitario - T.INDETERMINATO - - Personale dirigente medico / veterinario - Oneri sociali*																									
709	50510010100000	4.20.25.10.010.210.00.000	Ruolo Sanitario - T.INDETERMINATO - - Personale dirigente medico / veterinario - Accantonamento a TFR																									
709	50510010110000	4.20.25.10.010.220.00.000	Ruolo Sanitario - T.INDETERMINATO - - Personale dirigente medico / veterinario - Accantonamento trattamento quiescenza e simili																									
709	50510010120000	4.20.25.10.010.800.00.000	Ruolo Sanitario - T.INDETERMINATO - - Personale dirigente medico / veterinario - Altri costi del personale																									
709	50510020010000	4.20.25.10.012.010.00.000	Ruolo Sanitario - T.DETERMINATO - - Personale dirigente medico / veterinario - Competenze fisse																									
709	50510020020000	4.20.25.10.012.020.00.000	Ruolo Sanitario - T.DETERMINATO - - Personale dirigente medico / veterinario - Straordinario																									
709	50510020030000	4.20.25.10.012.025.00.000	Ruolo Sanitario - T.DETERMINATO - - Personale dirigente medico / veterinario - Retr. Posizione																									
709	50510020040000	4.20.25.10.012.030.00.000	Ruolo Sanitario - T.DETERMINATO - - Personale dirigente medico / veterinario - Indennità varie																									
709	50510020050000	4.20.25.10.012.040.00.000	Ruolo Sanitario - T.DETERMINATO - - Personale dirigente medico / veterinario - Competenze personale comandato																									
709	50510020060000	4.20.25.10.012.050.00.000	Ruolo Sanitario - T.DETERMINATO - - Personale dirigente medico / veterinario - Incentivazione (retribuzione di risultato)																									
709	50510020070000	4.20.25.10.012.060.00.000	Ruolo Sanitario - T.DETERMINATO - - Personale dirigente medico / veterinario - Risorse aggiungive regionali																									
709	50510020080000	4.20.25.10.012.070.00.000	Ruolo Sanitario - T.DETERMINATO - - Personale dirigente medico / veterinario - Accantonamento per ferie maturate e non godute																									
709	50510020090000	4.20.25.10.012.110.00.000	Ruolo Sanitario - T.DETERMINATO - - Personale dirigente medico / veterinario - Oneri sociali*																									
709	50510020100000	4.20.25.10.012.210.00.000	Ruolo Sanitario - T.DETERMINATO - - Personale dirigente medico / veterinario - Accantonamento a TFR																									
709	50510020110000	4.20.25.10.012.220.00.000	Ruolo Sanitario - T.DETERMINATO - - Personale dirigente medico / veterinario - Accantonamento trattamento quiescenza e simili																									
709	50510020120000	4.20.25.10.012.800.00.000	Ruolo Sanitario - T.DETERMINATO - - Personale dirigente medico / veterinario - Altri costi del personale																									
709	50510030010000	4.20.25.10.014.010.00.000	Ruolo Sanitario - T.ALTRO - - Personale dirigente medico / veterinario - Competenze fisse																									
709	50510030020000	4.20.25.10.014.020.00.000	Ruolo Sanitario - T.ALTRO - - Personale dirigente medico / veterinario - Straordinario																									
709	50510030030000	4.20.25.10.014.025.00.000	Ruolo Sanitario - T.ALTRO - - Personale dirigente medico / veterinario - Retr. Posizione																									
709	50510030040000	4.20.25.10.014.030.00.000	Ruolo Sanitario - T.ALTRO - - Personale dirigente medico / veterinario - Indennità varie																									
709	50510030050000	4.20.25.10.014.040.00.000	Ruolo Sanitario - T.ALTRO - - Personale dirigente medico / veterinario - Competenze personale comandato																									
709	50510030060000	4.20.25.10.014.050.00.000	Ruolo Sanitario - T.ALTRO - - Personale dirigente medico / veterinario - Incentivazione (retribuzione di risultato)																									
709	50510030070000	4.20.25.10.014.060.00.000	Ruolo Sanitario - T.ALTRO - - Personale dirigente medico / veterinario - Risorse aggiungive regionali																									
709	50510030080000	4.20.25.10.014.070.00.000	Ruolo Sanitario - T.ALTRO - - Personale dirigente medico / veterinario - Accantonamento per ferie maturate e non godute																									
709	50510030090000	4.20.25.10.014.110.00.000	Ruolo Sanitario - T.ALTRO - - Personale dirigente medico / veterinario - Oneri sociali*																									
709	50510030100000	4.20.25.10.014.210.00.000	Ruolo Sanitario - T.ALTRO - - Personale dirigente medico / veterinario - Accantonamento a TFR																									
709	50510030110000	4.20.25.10.014.220.00.000	Ruolo Sanitario - T.ALTRO - - Personale dirigente medico / veterinario - Accantonamento trattamento quiescenza e simili																									
709	50510030120000	4.20.25.10.014.800.00.000	Ruolo Sanitario - T.ALTRO - - Personale dirigente medico / veterinario - Altri costi del personale																									
709	50520010010000	4.20.25.10.020.010.00.000	Ruolo Sanitario - T.INDETERMINATO- - Personale dirigente non medico - Competenze fisse																									
709	50520010020000	4.20.25.10.020.020.00.000	Ruolo Sanitario - T.INDETERMINATO- - Personale dirigente non medico - Straordinario																									
709	50520010030000	4.20.25.10.020.025.00.000	Ruolo Sanitario - T.INDETERMINATO- - Personale dirigente non medico - Retr. Posizione																									
709	50520010040000	4.20.25.10.020.030.00.000	Ruolo Sanitario - T.INDETERMINATO- - Personale dirigente non medico - Indennità varie																									
709	50520010050000	4.20.25.10.020.040.00.000	Ruolo Sanitario - T.INDETERMINATO- - Personale dirigente non medico - Competenze personale comandato																									
709	50520010060000	4.20.25.10.020.050.00.000	Ruolo Sanitario - T.INDETERMINATO- - Personale dirigente non medico - Incentivazione (retribuzione di risultato)																									
709	50520010070000	4.20.25.10.020.060.00.000	Ruolo Sanitario - T.INDETERMINATO- - Personale dirigente non medico - Risorse aggiungive regionali																									
709	50520010080000	4.20.25.10.020.070.00.000	Ruolo Sanitario - T.INDETERMINATO- - Personale dirigente non medico - Accantonamento per ferie maturate e non godute																									
709	50520010090000	4.20.25.10.020.110.00.000	Ruolo Sanitario - T.INDETERMINATO- - Personale dirigente non medico - Oneri sociali*																									
709	50520010100000	4.20.25.10.020.210.00.000	Ruolo Sanitario - T.INDETERMINATO- - Personale dirigente non medico - Accantonamento a TFR																									
709	50520010110000	4.20.25.10.020.220.00.000	Ruolo Sanitario - T.INDETERMINATO- - Personale dirigente non medico - Accantonamento trattamento quiescenza e simili																									
709	50520010120000	4.20.25.10.020.800.00.000	Ruolo Sanitario - T.INDETERMINATO- - Personale dirigente non medico - Altri costi del personale																									
709	50520020010000	4.20.25.10.022.010.00.000	Ruolo Sanitario - T.DETERMINATO - - Personale dirigente non medico - Competenze fisse																									
709	50520020020000	4.20.25.10.022.020.00.000	Ruolo Sanitario - T.DETERMINATO - - Personale dirigente non medico - Straordinario																									
709	50520020030000	4.20.25.10.022.025.00.000	Ruolo Sanitario - T.DETERMINATO - - Personale dirigente non medico - Retr. Posizione																									
709	50520020040000	4.20.25.10.022.030.00.000	Ruolo Sanitario - T.DETERMINATO - - Personale dirigente non medico - Indennità varie																									
709	50520020050000	4.20.25.10.022.040.00.000	Ruolo Sanitario - T.DETERMINATO - - Personale dirigente non medico - Competenze personale comandato																									
709	50520020060000	4.20.25.10.022.050.00.000	Ruolo Sanitario - T.DETERMINATO - - Personale dirigente non medico - Incentivazione (retribuzione di risultato)																									
709	50520020070000	4.20.25.10.022.060.00.000	Ruolo Sanitario - T.DETERMINATO - - Personale dirigente non medico - Risorse aggiungive regionali																									
709	50520020080000	4.20.25.10.022.070.00.000	Ruolo Sanitario - T.DETERMINATO - - Personale dirigente non medico - Accantonamento per ferie maturate e non godute																									
709	50520020090000	4.20.25.10.022.110.00.000	Ruolo Sanitario - T.DETERMINATO - - Personale dirigente non medico - Oneri sociali*																									
709	50520020100000	4.20.25.10.022.210.00.000	Ruolo Sanitario - T.DETERMINATO - - Personale dirigente non medico - Accantonamento a TFR																									
709	50520020110000	4.20.25.10.022.220.00.000	Ruolo Sanitario - T.DETERMINATO - - Personale dirigente non medico - Accantonamento trattamento quiescenza e simili																									
709	50520020120000	4.20.25.10.022.800.00.000	Ruolo Sanitario - T.DETERMINATO - - Personale dirigente non medico - Altri costi del personale																									
709	50520030010000	4.20.25.10.024.010.00.000	Ruolo Sanitario - ALTRO - - Personale dirigente non medico - Competenze fisse																									
709	50520030020000	4.20.25.10.024.020.00.000	Ruolo Sanitario - ALTRO - - Personale dirigente non medico - Straordinario																									
709	50520030030000	4.20.25.10.024.025.00.000	Ruolo Sanitario - ALTRO - - Personale dirigente non medico - Retr. Posizione																									
709	50520030040000	4.20.25.10.024.030.00.000	Ruolo Sanitario - ALTRO - - Personale dirigente non medico - Indennità varie																									
709	50520030050000	4.20.25.10.024.040.00.000	Ruolo Sanitario - ALTRO - - Personale dirigente non medico - Competenze personale comandato																									
709	50520030060000	4.20.25.10.024.050.00.000	Ruolo Sanitario - ALTRO - - Personale dirigente non medico - Incentivazione (retribuzione di risultato)																									
709	50520030070000	4.20.25.10.024.060.00.000	Ruolo Sanitario - ALTRO - - Personale dirigente non medico - Risorse aggiungive regionali																									
709	50520030080000	4.20.25.10.024.070.00.000	Ruolo Sanitario - ALTRO - - Personale dirigente non medico - Accantonamento per ferie maturate e non godute																									
709	50520030090000	4.20.25.10.024.110.00.000	Ruolo Sanitario - ALTRO - - Personale dirigente non medico - Oneri sociali*																									
709	50520030100000	4.20.25.10.024.210.00.000	Ruolo Sanitario - ALTRO - - Personale dirigente non medico - Accantonamento a TFR																									
709	50520030110000	4.20.25.10.024.220.00.000	Ruolo Sanitario - ALTRO - - Personale dirigente non medico - Accantonamento trattamento quiescenza e simili																									
709	50520030120000	4.20.25.10.024.800.00.000	Ruolo Sanitario - ALTRO - - Personale dirigente non medico - Altri costi del personale																									
709	50530010010000	4.20.25.10.110.010.00.000	Ruolo Sanitario - T.INDETERMINATO- - Personale comparto - Competenze fisse																									
709	50530010020000	4.20.25.10.110.020.00.000	Ruolo Sanitario - T.INDETERMINATO- - Personale comparto - Straordinario																									
709	50530010030000	4.20.25.10.110.030.00.000	Ruolo Sanitario - T.INDETERMINATO- - Personale comparto - Indennità varie																									
709	50530010040000	4.20.25.10.110.035.00.000	Ruolo Sanitario - T.INDETERMINATO- - Personale comparto - Incentivazione alla produttività collettiva																									
709	50530010050000	4.20.25.10.110.040.00.000	Ruolo Sanitario - T.INDETERMINATO- - Personale comparto - Competenze personale comandato																									
709	50530010060000	4.20.25.10.110.050.00.000	Ruolo Sanitario - T.INDETERMINATO- - Personale comparto - Risorse aggiungive regionali																									

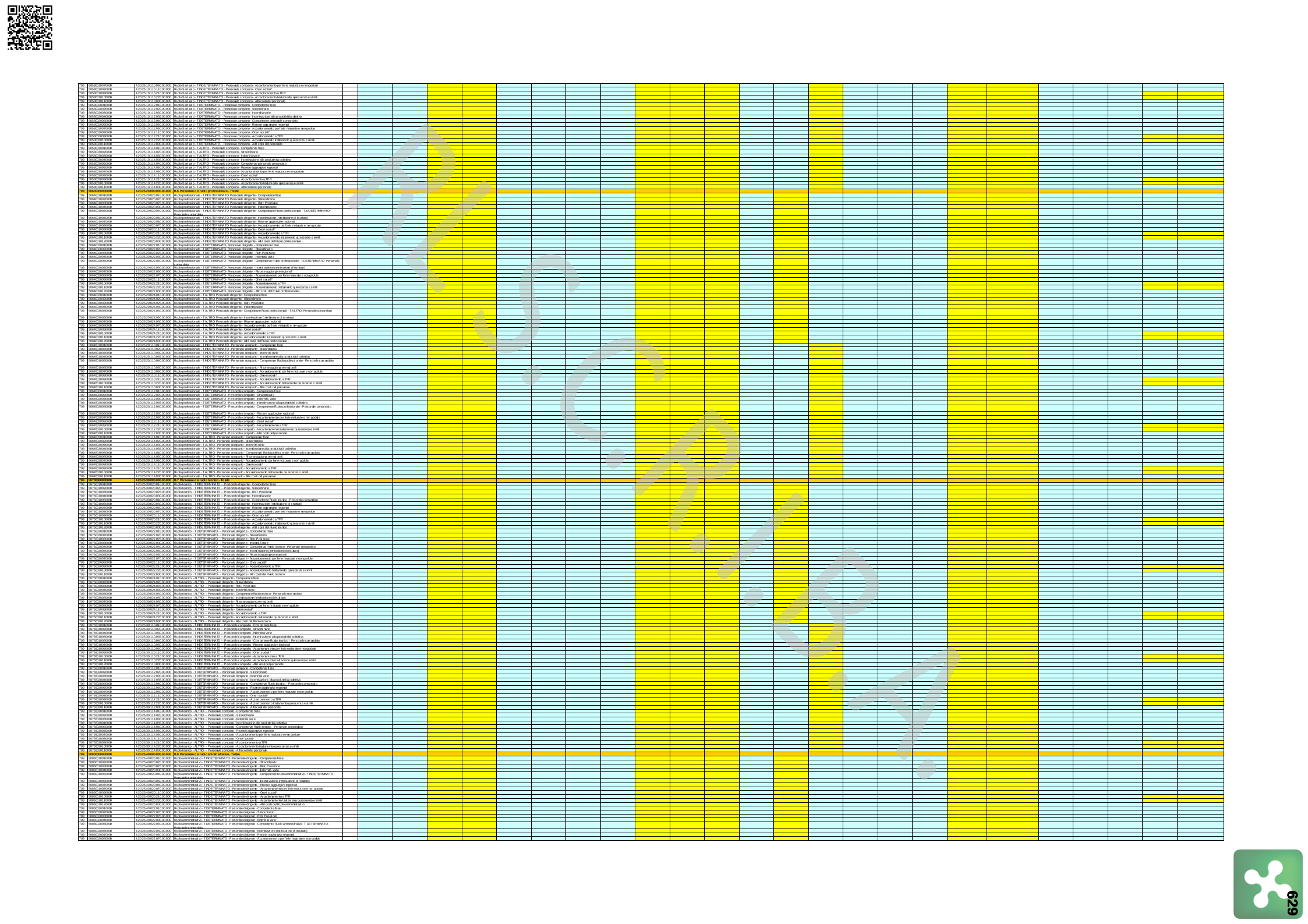

709	50860020090000	4.20.25.40.022.110.00.000	Ruolo amministrativo - T.DETERMINATO - Personale dirigente - Oneri sociali*																									
709	50860020100000	4.20.25.40.022.210.00.000	Ruolo amministrativo - T.DETERMINATO - Personale dirigente - Accantonamento a TFR																									
709	50860020110000	4.20.25.40.022.220.00.000	Ruolo amministrativo - T.DETERMINATO - Personale dirigente - Accantonamento trattamento quiescenza e simili																									
709	50860020120000	4.20.25.40.022.800.00.000	Ruolo amministrativo - T.DETERMINATO - Personale dirigente - Altri costi del Ruolo amministrativo																									
709	50860030010000	4.20.25.40.024.010.00.000	Ruolo amministrativo - ALTRO - Personale dirigente - Competenze fisse																									
709	50860030020000	4.20.25.40.024.020.00.000	Ruolo amministrativo - ALTRO - Personale dirigente - Straordinario																									
709	50860030030000	4.20.25.40.024.025.00.000	Ruolo amministrativo - ALTRO - Personale dirigente - Retr. Posizione																									
709	50860030040000	4.20.25.40.024.030.00.000	Ruolo amministrativo - ALTRO - Personale dirigente - Indennità varie																									
709	50860030050000	4.20.25.40.024.040.00.000	Ruolo amministrativo - ALTRO - Personale dirigente - Competenze Ruolo amministrativo - ALTRO - Personale comandato																									
709	50860030060000	4.20.25.40.024.050.00.000	Ruolo amministrativo - ALTRO - Personale dirigente - Incentivazione (retribuzione di risultato)																									
709	50860030070000	4.20.25.40.024.060.00.000	Ruolo amministrativo - ALTRO - Personale dirigente - Risorse aggiungive regionali																									
709	50860030080000	4.20.25.40.024.070.00.000	Ruolo amministrativo - ALTRO - Personale dirigente - Accantonamento per ferie maturate e non godute																									
709	50860030090000	4.20.25.40.024.110.00.000	Ruolo amministrativo - ALTRO - Personale dirigente - Oneri sociali*																									
709	50860030100000	4.20.25.40.024.210.00.000	Ruolo amministrativo - ALTRO - Personale dirigente - Accantonamento a TFR																									
709	50860030110000	4.20.25.40.024.220.00.000	Ruolo amministrativo - ALTRO - Personale dirigente - Accantonamento trattamento quiescenza e simili																									
709	50860030120000	4.20.25.40.024.800.00.000	Ruolo amministrativo - ALTRO - Personale dirigente - Altri costi del Ruolo amministrativo																									
709	50865010010000	4.20.25.40.110.010.00.000	Ruolo amministrativo - T.INDETERMINATO - Personale comparto - Competenze fisse																									
709	50865010020000	4.20.25.40.110.020.00.000	Ruolo amministrativo - T.INDETERMINATO - Personale comparto - Straordinario																									
709	50865010030000	4.20.25.40.110.030.00.000	Ruolo amministrativo - T.INDETERMINATO - Personale comparto - Indennità varie																									
709	50865010040000	4.20.25.40.110.035.00.000	Ruolo amministrativo - T.INDETERMINATO - Personale comparto - Incentivazione alla produttività collettiva																									
709	50865010050000	4.20.25.40.110.040.00.000	Ruolo amministrativo - T.INDETERMINATO - Personale comparto - Competenze Ruolo amministrativo - Personale comandato																									
709	50865010060000	4.20.25.40.110.050.00.000	Ruolo amministrativo - T.INDETERMINATO - Personale comparto - Risorse aggiungive regionali																									
709	50865010070000	4.20.25.40.110.060.00.000	Ruolo amministrativo - T.INDETERMINATO - Personale comparto - Accantonamento per ferie maturate e non godute																									
709	50865010080000	4.20.25.40.110.110.00.000	Ruolo amministrativo - T.INDETERMINATO - Personale comparto - Oneri sociali*																									
709	50865010090000	4.20.25.40.110.210.00.000	Ruolo amministrativo - T.INDETERMINATO - Personale comparto - Accantonamento a TFR																									
709	50865010100000	4.20.25.40.110.220.00.000	Ruolo amministrativo - T.INDETERMINATO - Personale comparto - Accantonamento trattamento quiescenza e simili																									
709	50865010110000	4.20.25.40.110.800.00.000	Ruolo amministrativo - T.INDETERMINATO - Personale comparto - Altri costi del personale																									
709	50865020010000	4.20.25.40.112.010.00.000	Ruolo amministrativo - T.DETERMINATO - Personale comparto - Competenze fisse																									
709	50865020020000	4.20.25.40.112.020.00.000	Ruolo amministrativo - T.DETERMINATO - Personale comparto - Straordinario																									
709	50865020030000	4.20.25.40.112.030.00.000	Ruolo amministrativo - T.DETERMINATO - Personale comparto - Indennità varie																									
709	50865020040000	4.20.25.40.112.035.00.000	Ruolo amministrativo - T.DETERMINATO - Personale comparto - Incentivazione alla produttività collettiva																									
709	50865020050000	4.20.25.40.112.040.00.000	Ruolo amministrativo - T.DETERMINATO - Personale comparto - Competenze Ruolo amministrativo - Personale comandato																									
709	50865020060000	4.20.25.40.112.050.00.000	Ruolo amministrativo - T.DETERMINATO - Personale comparto - Risorse aggiungive regionali																									
709	50865020070000	4.20.25.40.112.060.00.000	Ruolo amministrativo - T.DETERMINATO - Personale comparto - Accantonamento per ferie maturate e non godute																									
709	50865020080000	4.20.25.40.112.110.00.000	Ruolo amministrativo - T.DETERMINATO - Personale comparto - Oneri sociali*																									
709	50865020090000	4.20.25.40.112.210.00.000	Ruolo amministrativo - T.DETERMINATO - Personale comparto - Accantonamento a TFR																									
709	50865020100000	4.20.25.40.112.220.00.000	Ruolo amministrativo - T.DETERMINATO - Personale comparto - Accantonamento trattamento quiescenza e simili																									
709	50865020110000	4.20.25.40.112.800.00.000	Ruolo amministrativo - T.DETERMINATO - Personale comparto - Altri costi del personale																									
709	50865030010000	4.20.25.40.114.010.00.000	Ruolo amministrativo - ALTRO - Personale comparto - Competenze fisse																									
709	50865030020000	4.20.25.40.114.020.00.000	Ruolo amministrativo - ALTRO - Personale comparto - Straordinario																									
709	50865030030000	4.20.25.40.114.030.00.000	Ruolo amministrativo - ALTRO - Personale comparto - Indennità varie																									
709	50865030040000	4.20.25.40.114.035.00.000	Ruolo amministrativo - ALTRO - Personale comparto - Incentivazione alla produttività collettiva																									
709	50865030050000	4.20.25.40.114.040.00.000	Ruolo amministrativo - ALTRO - Personale comparto - Competenze Ruolo amministrativo - Personale comandato																									
709	50865030060000	4.20.25.40.114.050.00.000	Ruolo amministrativo - ALTRO - Personale comparto - Risorse aggiungive regionali																									
709	50865030070000	4.20.25.40.114.060.00.000	Ruolo amministrativo - ALTRO - Personale comparto - Accantonamento per ferie maturate e non godute																									
709	50865030080000	4.20.25.40.114.110.00.000	Ruolo amministrativo - ALTRO - Personale comparto - Oneri sociali*																									
709	50865030090000	4.20.25.40.114.210.00.000	Ruolo amministrativo - ALTRO - Personale comparto - Accantonamento a TFR																									
709	50865030100000	4.20.25.40.114.220.00.000	Ruolo amministrativo - ALTRO - Personale comparto - Accantonamento trattamento quiescenza e simili																									
709	50865030110000	4.20.25.40.114.800.00.000	Ruolo amministrativo - ALTRO - Personale comparto - Altri costi del personale																									
709	**50900000000000**	**4.20.30.00.000.000.00.000**	**B.9 Oneri diversi di gestione - Totale**																									
709	50910010000000	4.20.30.10.010.000.00.000	Imposte e tasse (escluse Irap e Ires)																									
709	50920020000000	4.20.30.20.010.000.00.000	Perdite su crediti																									
709	50930030000000	4.20.30.30.010.000.00.000	Rimborso spese organi societari																									
709	50940010000000	4.20.30.40.010.000.00.000	Indennità, rimborso spese e oneri sociali per il direttore generale, direttore sanitario, direttore amministrativo e componenti del collegio sindacale																									
709	50940020000000	4.20.30.40.012.000.00.000	Indennità, rimborso spese e oneri sociali per il direttore generale, direttore sanitario, direttore amministrativo e componenti del collegio sindacale v/Asl-Ao-Fondazioni d/Regione																									
709	50940030000000	4.20.30.40.020.000.00.000	Indennità, rimborso spese e oneri sociali per il direttore scientifico a carico del Bilancio ricerca																									
709	50940040000000	4.20.30.40.022.000.00.000	Indennità, rimborso spese e oneri sociali per il direttore scientifico a carico del Bilancio ricerca v/Asl-Ao-Fondazioni d/Regione																									
709	50940050000000	4.20.30.40.030.000.00.000	Indennità, rimborso spese e oneri sociali per il direttore sociale a carico del Bilancio sociale																									
709	50940060000000	4.20.30.40.032.000.00.000	Indennità, rimborso spese e oneri sociali per il direttore sociale a carico del Bilancio sociale v/Asl-Ao-Fondazioni d/Regione																									
709	50950010000000	4.20.30.50.010.000.00.000	Multe, ammende, penalità, arbitraggi, risarcimenti																									
709	50950020000000	4.20.30.50.020.000.00.000	Sanzioni verso ASL della Regione																									
709	50950030000000	4.20.30.50.030.000.00.000	Commissioni e spese bancarie																									
709	50950040000000	4.20.30.50.040.000.00.000	Abbonamenti, acquisti di libri, riviste e giornali																									
709	50950050000000	4.20.30.50.050.000.00.000	Oneri per sperimentazioni gestionali (art. 9-bis, D.Lgs. 502/92)																									
709	50950060000000	4.20.30.50.080.000.00.000	Altri Oneri diversi di gestione																									
709	**60000000000000**	**5.00.00.00.000.000.00.000**	**C) PROVENTI ED ONERI FINANZIARI**																									
709	**60599999999999**	**5.10.00.00.000.000.00.000**	**C) PROVENTI FINANZIARI (Parziale)**																									
709	61000000000000	5.10.10.00.000.000.00.000	C.1 Interessi attivi - Totale																									
709	61010010000000	5.10.10.10.010.000.00.000	Interessi attivi su c/tesoreria																									
709	61020010000000	5.10.10.20.010.000.00.000	Interessi attivi su c/c bancari																									
709	61020020000000	5.10.10.20.020.000.00.000	Interessi attivi su c/c postali																									
709	61030010000000	5.10.10.30.010.000.00.000	Interessi attivi su titoli																									
709	61030020000000	5.10.10.30.020.000.00.000	Interessi attivi su crediti commerciali																									
709	61040010000000	5.10.10.30.080.000.00.000	Altri interessi attivi																									
709	61050010000000	5.10.10.30.090.000.00.000	Interessi attivi verso Asl-Ao-Fondazioni della Regione																									
709	**62000000000000**	**5.10.20.00.000.000.00.000**	**C.2 Altri proventi finanziari - Totale**																									
709	62010000000000	5.10.20.10.000.000.00.000	Proventi da partecipazioni																									
709	62020000000000	5.10.20.20.000.000.00.000	Proventi finanziari da crediti iscritti nelle immobilizzazioni																									
709	62030000000000	5.10.20.30.000.000.00.000	Proventi finanziari da titoli iscritti nelle immobilizzazioni																									
709	62040000000000	5.10.20.40.000.000.00.000	Altri proventi finanziari diversi dai precedenti																									
709	62050000000000	5.10.20.50.000.000.00.000	Utili su cambi																									
709	**62599999999999**	**5.20.00.00.000.000.00.000**	**C) ONERI FINANZIARI (Parziale)**																									
709	**63000000000000**	**5.20.10.00.000.000.00.000**	**C.3 Interessi passivi - Totale**																									
709	63010010000000	5.20.10.10.010.000.00.000	Interessi passivi su c/c tesoreria																									
709	63020010000000	5.20.10.20.010.000.00.000	Interessi passivi su mutui																									
709	63020020000000	5.20.10.20.020.000.00.000	Commissioni su fidejussioni																									
709	63030010000000	5.20.10.30.010.000.00.000	Interessi passivi verso fornitori																									
709	63030020000000	5.20.10.30.020.000.00.000	Interessi passivi di mora																									
709	63030030000000	5.20.10.30.030.000.00.000	Interessi passivi canoni di leasing																									
709	63030040000000	5.20.10.30.070.000.00.000	Altri interessi passivi																									
709	63030050000000	5.20.10.30.080.000.00.000	Interessi passivi verso Asl-Ao-Fondazioni della Regione																									
709	**64000000000000**	**5.20.20.00.000.000.00.000**	**C.4 Altri oneri finanziari - Totale**																									
709	64010000000000	5.20.20.10.000.000.00.000	Altri oneri finanziari																									
709	64020000000000	5.20.20.20.000.000.00.000	Perdite su cambi																									
709	**70000000000000**	**6.00.00.00.000.000.00.000**	**D) RETTIFICHE DI VALORE DI ATTIVITA' FINANZIARIE**																									
709	**71000000000000**	**6.10.00.00.000.000.00.000**	**D.1 Rivalutazioni - Totale**																									
709	71010000000000	6.10.10.00.000.000.00.000	Di partecipazioni																									
709	71020000000000	6.10.20.00.000.000.00.000	Di immobilizzazioni finanziarie che non costituiscono immobilizzazioni																									
709	71030000000000	6.10.80.00.000.000.00.000	Altro																									
709	**72000000000000**	**6.20.00.00.000.000.00.000**	**D.2 Svalutazioni - Totale**																									
709	72010000000000	6.20.10.00.000.000.00.000	Di partecipazioni																									
709	72020000000000	6.20.20.00.000.000.00.000	Di immobilizzazioni finanziarie che non costituiscono immobilizzazioni																									
709	72030000000000	6.20.80.00.000.000.00.000	Altro																									
709	**91000000000000**	**8.20.00.00.000.000.00.000**	**Y. IMPOSTE E TASSE**																									
709	91010010000000	8.20.10.10.000.000.00.000	IRAP relativa a personale dipendente																									
709	91010020000000	8.20.10.20.000.000.00.000	IRAP relativa a collaboratori e personale assimilato a lavoro dipendente																									
709	91010030000000	8.20.10.30.000.000.00.000	IRAP relativa ad attività di libera professione (intramoenia)																									
709	91010040000000	8.20.10.40.000.000.00.000	IRAP relativa ad attività commerciali																									
709	91020010000000	8.20.20.10.000.000.00.000	IRES su attività istituzionale																									
709	91020020000000	8.20.20.20.000.000.00.000	IRES su attività commerciale																									
709	91020030000000	8.20.30.10.000.000.00.000	Accantonamento a F.do Imposte (Accertamenti, condoni, ecc.)																									
709	82010010010000	7.20.20.10.000.000.00.000	Oneri tributari da esercizi precedenti																									
709	82010020010000	7.20.30.10.000.000.00.000	Oneri da cause civili				17,761			1,395,703																		
709	82010140010000	7.20.80.10.000.000.00.000	Altri oneri straordinari																									

COD_COGE_OLD	Dettaglio nota integrativa di: ASST DI LODI - Consuntivo 2019		TOTALE N.I.	TOTALE FOGLIO CONS	Codice Azienda
	(Valori in Euro)			709	
	Voci Stato Patrimoniale Attivo				
1.20.20.40.010.010.11.000	Crediti da Agenzie Tutela Salute della Regione per mobilità intraregiona	€	794332	794332	709
1.20.20.40.010.020.11.000	Crediti da Agenzie Tutela Salute della Regione per mobilità non in comp	€	0	0	709
1.20.20.40.010.030.11.000	Crediti da Agenzie Tutela Salute della Regione	€	9092984	9092984	709
1.20.20.40.010.030.21.000	Crediti da Aziende Socio-Sanitarie Territoriali della Regione	€	502111	502111	709
1.20.20.40.010.030.30.000	Crediti da IRCCS e Fondazioni di diritto pubblico della Regione	€	543167	543167	709
1.20.20.40.010.040.00.000	B.II.4.a.4) Crediti v/ ATS per operazioni di conferimento/scorporo LR23/	€	0	0	709
1.20.20.40.035.000.00.000	B.II.4.e) Crediti v/ATS - per Contributi da Aziende sanitarie pubbliche della Regione o Prov. Aut. (extra fondo)	€	0	0	709
1.20.20.40.040.000.00.000	B.II.4.f) Crediti v/ASST- per Contributi da Aziende sanitarie pubbliche della Regione o Prov. Aut. (extra fondo)	€	0	0	709
1.20.20.40.045.000.00.000	B.II.4.g) Crediti v/IRCCS - per Contributi da Aziende sanitarie pubbliche della Regione o Prov. Aut. (extra fondo)	€	0	0	709
1.20.20.40.010.050.00.000	B.II.4.a.5) Crediti v/ ASST per operazioni di conferimento/scorporo LR23	€	0	0	709
1.30.10.20.030.000.00.000	Ratei attivi verso ats/asst/Fondazioni della Regione	€	0	0	709
1.30.20.20.000.000.00.000	Risconti attivi v/Aziende sanitarie pubbliche della Regione	€	0	0	709
	Voci Stato Patrimoniale Passivo				
3.40.50.10.010.011.00.000	Debiti v/ats della Regione - per quota FSR	€	0	0	709
3.40.50.10.010.021.00.000	Debiti v/ASST della Regione - per quota FSR	€	0	0	709
3.40.50.10.010.030.00.000	Debiti v/Irccs - Fondazioni di dir. Pubblico della Regione - per quota FSR	€	0	0	709
3.40.50.10.020.000.00.000	Debiti v/Aziende sanitarie pubbliche della Regione - per finanziamento s	€	0	0	709
3.40.50.10.030.000.00.000	Debiti v/Aziende sanitarie pubbliche della Regione - per finanziamento s	€	0	0	709
3.40.50.10.040.011.00.000	Debiti verso Agenzie Tutela Salute della Regione per mobilità intraregio	€	0	0	709
3.40.50.10.050.000.00.000	Debiti v/Aziende sanitarie pubbliche della Regione - per mobilità non in	€	0	0	709
3.40.50.10.060.011.00.000	Debiti verso Agenzie Tutela Salute della Regione	€	94228	94228	709
3.40.50.10.060.021.00.000	Debiti verso Aziende Socio-Sanitarie Territoriali della Regione	€	194859	194859	709
3.40.50.10.060.030.00.000	Debiti verso Irccs e Fondazioni di diritto pubblico della Regione	€	442013	442013	709
3.40.50.10.070.000.00.000	D.V.1.g) Debiti v/ ATS per operazioni di conferimento/scorporo LR23/20	€	0	0	709
3.40.50.10.080.000.00.000	D.V.1.h) Debiti v/ ASST per operazioni di conferimento/scorporo LR23/	€	0	0	709
3.40.50.10.090.000.00.000	D.V.1.g) Debiti v/Aziende sanitarie pubbliche della Regione - altre prestazioni per STP	€	73582	73582	709
3.40.50.10.100.010.00.000	D.V.1.h) Debiti v/ATS - per Contributi da Aziende sanitarie pubbliche della Regione o Prov. Aut. (extra fondo)	€	0	0	709
3.40.50.10.110.000.00.000	D.V.1.k) Debiti v/Aziende sanitarie pubbliche della Regione - per contributi L. 210/92	€	0	0	709
3.40.50.30.000.000.00.000	Debiti v/Aziende sanitarie pubbliche della Regione per versamenti c/pat	€	0	0	709
3.50.10.20.011.000.00.000	Degenze in corso ats/asst/Fondazioni della Regione	€	0	0	709
3.50.10.20.020.000.00.000	Degenze in corso altre Aziende sanitarie Extraregione	€	0	0	709
3.50.10.20.091.000.00.000	Ratei passivi verso ats/asst/Fondazioni della Regione	€	0	0	709
3.50.20.20.000.000.00.000	Risconti passivi v/Aziende sanitarie pubbliche della Regione	€	0	0	709

COD_COGE_OLD	ATS DELLA CITTA' METROPOLITANA DI MILANO	ATS DELL'INSUBRIA	ATS DELLA MONTAGNA	ATS DELLA BRIANZA	ATS DI BERGAMO	ATS DI BRESCIA	ATS DELLA VAL PADANA	ATS DI PAVIA	ASST GRANDE OSPEDALE METROPOLITANO NIGUARDA	ASST SANTI PAOLO E CARLO	ASST FATEBENEFRATELLI SACCO	ASST CENTRO SPECIALISTICO ORTOPEDICO TRAUMATOLOGICO	ASST OVEST MILANESE	ASST RHODENSE	ASST NORD MILANO	ASST MELEGNANO E DELLA MARTESANA	ASST DI LODI	ASST DEI SETTE LAGHI	ASST DELLA VALLE OLONA	ASST LARIANA	ASST DELLA VALTELLINA E DELL'ALTO LARIO	ASST DELLA VALCAMONICA
	321	322	323	324	325	326	327	328	701	702	703	704	705	706	707	708	709	710	711	712	713	714
1.20.20.40.010.010.11.000																						
1.20.20.40.010.020.11.000																						
1.20.20.40.010.030.11.000	9074696					18288																
1.20.20.40.010.030.21.000										15200		6160		62941							29904	
1.20.20.40.010.030.30.000																						
1.20.20.40.010.040.00.000																						
1.20.20.40.035.000.00.000																						
1.20.20.40.040.000.00.000																						
1.20.20.40.045.000.00.000																						
1.20.20.40.010.050.00.000																						
1.30.10.20.030.000.00.000																						
1.30.20.20.000.000.00.000																						
3.40.50.10.010.011.00.000																						
3.40.50.10.010.021.00.000																						
3.40.50.10.010.030.00.000																						
3.40.50.10.020.000.00.000																						
3.40.50.10.030.000.00.000																						
3.40.50.10.040.011.00.000																						
3.40.50.10.050.000.00.000																						
3.40.50.10.060.011.00.000	94228																					
3.40.50.10.060.021.00.000									17573	40919	150		22041	927	20511					25858		
3.40.50.10.060.030.00.000																						
3.40.50.10.070.000.00.000																						
3.40.50.10.080.000.00.000																						
3.40.50.10.090.000.00.000	73582																					
3.40.50.10.100.010.00.000																						
3.40.50.10.110.000.00.000																						
3.40.50.30.000.000.00.000																						
3.50.10.20.011.000.00.000																						
3.50.10.20.020.000.00.000																						
3.50.10.20.091.000.00.000																						
3.50.20.20.000.000.00.000																						

COD_COGE_OLD	ASST DI LECCO	ASST DI MONZA	ASST DI VIMERCATE	ASST PAPA GIOVANNI XXIII	ASST DI BERGAMO OVEST	ASST DI BERGAMO EST	ASST DEGLI SPEDALI CIVILI DI BRESCIA	ASST DELLA FRANCIACORTA	ASST DEL GARDA	ASST DI CREMONA	ASST DI MANTOVA	ASST DI CREMA	ASST DI PAVIA	INRCA CENTRO PER LE BRONC. - CASATENOVO	IRCCS ISTITUTO NAZIONALE DEI TUMORI	IRCCS ISTITUTO NEUROLOGICO CARLO BESTA	IRCCS POLICLINICO SAN MATTEO	IRCCS OSPEDALE POLICLINICO DI MILANO	AZIENDA REGIONALE EMERGENZA URGENZA (AREU)	AGENZIA DEI CONTROLLI
	715	716	717	718	719	720	721	722	723	724	725	726	727	920	922	923	924	925	991	992
1.20.20.40.010.010.11.000					794332															
1.20.20.40.010.020.11.000																				
1.20.20.40.010.030.11.000																				
1.20.20.40.010.030.21.000		17100	30				137060			4948	15152								213616	
1.20.20.40.010.030.30.000																	541801	1366		
1.20.20.40.010.040.00.000																				
1.20.20.40.035.000.00.000																				
1.20.20.40.040.000.00.000																				
1.20.20.40.045.000.00.000																				
1.20.20.40.010.050.00.000																				
1.30.10.20.030.000.00.000																				
1.30.20.20.000.000.00.000																				
3.40.50.10.010.011.00.000																				
3.40.50.10.010.021.00.000																				
3.40.50.10.010.030.00.000																				
3.40.50.10.020.000.00.000																				
3.40.50.10.030.000.00.000																				
3.40.50.10.040.011.00.000																				
3.40.50.10.050.000.00.000																				
3.40.50.10.060.011.00.000																				
3.40.50.10.060.021.00.000		6303			14731		7600			4510		16802	116						16818	
3.40.50.10.060.030.00.000															10819	2831	424602	3761		
3.40.50.10.070.000.00.000																				
3.40.50.10.080.000.00.000																				
3.40.50.10.090.000.00.000																				
3.40.50.10.100.010.00.000																				
3.40.50.10.110.000.00.000																				
3.40.50.30.000.000.00.000																				
3.50.10.20.011.000.00.000																				
3.50.10.20.020.000.00.000																				
3.50.10.20.091.000.00.000																				
3.50.20.20.000.000.00.000																				

R.L.S.C.R.I.B.A.

SCHEMA DI STATO PATRIMONIALE	Bilancio Consuntivo - Totale 2018	Bilancio Consuntivo - Totale 2019	Impieghi grezzi	Fonti grezze	Rettifiche Dare	Rettifiche Avere	Impieghi netti	Fonti nette
ATTIVO	**157,395,000**	**158,475,023**	**9,330,664**	**8,250,641**	**16,714**	**0**	**9,347,378**	**8,250,641**
A) IMMOBILIZZAZIONI	**91,541,000**	**91,466,811**	**6,327,866**	**6,402,055**	**16,714**	**0**	**6,344,580**	**6,402,055**
A.I) IMMOBILIZZAZIONI IMMATERIALI	**287,000**	**198,759**	**53,768**	**142,009**	**0**	**0**	**53,768**	**142,009**
Costo storico	**7,889,000**	**7,942,768**	**53,768**	**0**	**0**	**0**	**53,768**	**0**
Costi di impianto e di ampliamento	0	0	0	0			0	0
Costi di ricerca e sviluppo	0	0	0	0			0	0
Diritti di brevetto e diritti di utilizzazione delle opere d'ingegno	0	0	0	0			0	0
Immobilizzazioni immateriali in corso e acconti	0	0	0	0			0	0
Altre immobilizzazioni immateriali	7,889,000	7,942,768	53,768	0			53,768	0
F.di Ammortamento	**7,602,000**	**7,744,009**	**0**	**142,009**	**0**	**0**	**0**	**142,009**
F.do Amm.to Costi di impianto e di ampliamento	0	0	0	0			0	0
F.do Amm.to Costi di ricerca e sviluppo	0	0	0	0			0	0
F.do Amm.to Diritti di brevetto e diritti di utilizzazione delle opere d'ingegno	0	0	0	0			0	0
F.do Amm.to Altre immobilizzazioni immateriali	7,602,000	7,744,009	0	142,009			0	142,009
F.di Svalutazione	**0**	**0**	**0**	**0**	**0**	**0**	**0**	**0**
F.do Sval. Costi di impianto e di ampliamento	0	0	0	0			0	0
F.do Sval. Costi di ricerca e sviluppo	0	0	0	0			0	0
F.do Sval. Diritti di brevetto e diritti di utilizzazione delle opere d'ingegno	0	0	0	0			0	0
F.do Sval. Altre immobilizzazioni immateriali	0	0	0	0			0	0
A.II) IMMOBILIZZAZIONI MATERIALI	**91,254,000**	**91,268,052**	**6,274,098**	**6,260,046**	**16,714**	**0**	**6,290,812**	**6,260,046**
Costo storico	**299,237,000**	**305,510,537**	**6,274,098**	**561**	**16,714**	**0**	**6,290,812**	**561**
Terreni	7,801,000	7,800,675	0	325			0	325
Fabbricati	156,303,000	156,514,878	211,878	0			211,878	0
Impianti e macchinari	54,383,000	54,850,027	467,027	0			467,027	0
Attrezzature sanitarie e scientifiche	56,586,000	58,763,559	2,177,559	0	16,714		2,194,273	0
Mobili e arredi	5,351,000	5,397,237	46,237	0			46,237	0
Automezzi	353,000	353,447	447	0			447	0
Oggetti d'arte	502,000	501,764	0	236			0	236
Altre immobilizzazioni materiali	11,088,000	11,303,179	215,179	0			215,179	0
Immobilizzazioni materiali in corso e acconti	6,870,000	10,025,771	3,155,771	0			3,155,771	0
F.di Ammortamento	**207,983,000**	**214,242,485**	**0**	**6,259,485**	**0**	**0**	**0**	**6,259,485**
F.do Amm.to Fabbricati	104,456,000	107,969,554	0	3,513,554			0	3,513,554
F.do Amm.to Impianti e macchinari	34,368,000	36,100,639	0	1,732,639			0	1,732,639
F.do Amm.to Attrezzature sanitarie e scientifiche	53,570,000	54,497,410	0	927,410			0	927,410
F.do Amm.to Mobili e arredi	4,964,000	5,021,128	0	57,128			0	57,128
F.do Amm.to Automezzi	306,000	318,308	0	12,308			0	12,308
F.do Amm.to Altre immobilizzazioni materiali	10,319,000	10,335,446	0	16,446			0	16,446
F.di Svalutazione	**0**	**0**	**0**	**0**	**0**	**0**	**0**	**0**
F.do Sval. Terreni	0	0	0	0			0	0
F.do Sval. Fabbricati	0	0	0	0			0	0
F.do Sval. Impianti e macchinari	0	0	0	0			0	0
F.do Sval. Attrezzature sanitarie e scientifiche	0	0	0	0			0	0
F.do Sval. Mobili e arredi	0	0	0	0			0	0
F.do Sval. Automezzi	0	0	0	0			0	0
F.do Sval. Oggetti d'arte	0	0	0	0			0	0
F.do Sval. Altre immobilizzazioni materiali	0	0	0	0			0	0
A.III) IMMOBILIZZAZIONI FINANZIARIE	**0**	**0**	**0**	**0**	**0**	**0**	**0**	**0**
Crediti finanziari	0	0	0	0			0	0
Titoli	0	0	0	0			0	0
B) ATTIVO CIRCOLANTE	**65,347,000**	**66,937,208**	**3,002,798**	**1,412,590**	**0**	**0**	**3,002,798**	**1,412,590**
B.I) RIMANENZE	**4,516,000**	**4,003,467**	**0**	**512,533**	**0**	**0**	**0**	**512,533**
Rimanenze beni sanitari (al netto acconti)	4,109,000	3,641,180	0	467,820			0	467,820
Rimanenze beni non sanitari (al netto acconti)	407,000	362,287	0	44,713			0	44,713
Acconti per acquisto di beni e prodotti sanitari	0	0	0	0			0	0
Acconti per acquisto di beni e prodotti non sanitari	0	0	0	0			0	0
B.II) CREDITI	**49,965,000**	**52,946,969**	**3,002,798**	**20,829**	**0**	**0**	**3,002,798**	**20,829**
Crediti parte corrente v/Stato quote indistinte	73,000	73,582	582	0			582	0
Crediti parte corrente v/Stato quote vincolate	0	0	0	0			0	0
Crediti parte corrente v/Regione per gettito addizionali Irpef e Irap	0	0	0	0			0	0
Crediti parte corrente v/Regione per partecipazioni regioni a statuto speciale	0	0	0	0			0	0
Crediti parte corrente v/Regione - vincolate per partecipazioni regioni a statuto speciale	0	0	0	0			0	0
Crediti parte corrente v/Regione -gettito fiscalità regionale	0	0	0	0			0	0
Crediti parte corrente v/Regione - altri contributi extrafondo	40,000	58,002	18,002	0			18,002	0
Crediti parte corrente v/Regione	11,568,000	12,670,734	1,102,734	0			1,102,734	0
Crediti parte corrente v/Comune	27,000	16,906	0	10,094			0	10,094
Crediti parte corrente v/Asl-Ao-Fondazioni-Policlinici	9,294,000	10,999,410	1,705,410	0			1,705,410	0
Crediti parte corrente v/ARPA e Partecipate regionali	0	0	0	0			0	0
Crediti parte corrente v/Erario	0	0	0	0			0	0
Crediti parte corrente v/Altri	803,000	792,265	0	10,735			0	10,735
Crediti vs Stato (finanziamenti per investimenti)	0	0	0	0			0	0
Crediti vs Regione (finanziamenti per investimenti)	28,160,000	28,336,070	176,070	0			176,070	0
Crediti vs Regione (aumento fondo di dotazione)	0	0	0	0			0	0
Crediti vs Regione (ripiano perdite)	0	0	0	0			0	0
Crediti vs Regione (copertura debiti al 31.12.2005)	0	0	0	0			0	0
B.III) ATTIVITA' FINANZIARIE CHE NON COSTITUISCONO IMMOBILIZZAZIONI	**0**	**0**	**0**	**0**	**0**	**0**	**0**	**0**
Partecipazioni	0	0	0	0			0	0
Altri titoli	0	0	0	0			0	0
B.IV) DISPONIBILITA' LIQUIDE	**10,866,000**	**9,986,772**	**0**	**879,228**	**0**	**0**	**0**	**879,228**
Cassa	5,000	0	0	5,000			0	5,000
Istituto Tesoriere	0	0	0	0			0	0
Tesoreria Unica	10,852,000	9,980,065	0	871,935			0	871,935
Conto corrente postale	9,000	6,707	0	2,293			0	2,293
C) RATEI E RISCONTI ATTIVI	**507,000**	**71,004**	**0**	**435,996**			**0**	**435,996**
PASSIVO	**157,395,000**	**158,232,086**	**7,829,132**	**8,666,218**	**0**	**242,937**	**7,829,132**	**8,909,155**
A) PATRIMONIO NETTO	**96,608,000**	**96,682,122**	**3,907,907**	**3,982,029**	**0**	**0**	**3,907,907**	**3,982,029**
A.I) FONDO DI DOTAZIONE							**0**	**0**
A.II) FINANZIAMENTI PER INVESTIMENTI	**73,946,000**	**75,196,500**	**87,529**	**1,338,029**	**0**	**0**	**87,529**	**1,338,029**
Finanziamenti per beni di prima dotazione	30,000	29,430	570	0			570	0
Finanziamenti da Stato per investimenti	0	0	0	0			0	0
Finanziamenti da Regione per investimenti	73,110,000	74,448,029	0	1,338,029			0	1,338,029
Finanziamenti da altri soggetti pubblici per investimenti	137,000	134,429	2,571	0			2,571	0
Finanziamenti per investimenti da rettifica contributi in conto esercizio	669,000	584,612	84,388	0			84,388	0
A.III) RISERVE DA DONAZIONI E LASCITI VINCOLATI AD INVESTIMENTI	**13,755,000**	**12,578,655**	**1,176,345**	**0**			**1,176,345**	**0**
A.IV) ALTRE RISERVE	**8,907,000**	**8,906,967**	**33**	**0**			**33**	**0**
A.V) CONTRIBUTI PER RIPIANO PERDITE	**2,644,000**	**0**	**2,644,000**	**0**			**2,644,000**	**0**
A.VI) UTILI (PERDITE) PORTATI A NUOVO	**-2,644,000**	**0**	**0**	**2,644,000**			**0**	**2,644,000**
A.VII) UTILE (PERDITA) D'ESERCIZIO - Anno 2018	**0**		**0**	**0**			**0**	**0**
A.VII) UTILE (PERDITA) D'ESERCIZIO - Anno 2019		**0**	**0**	**0**			**0**	**0**
B) FONDI PER RISCHI E ONERI	**16,511,000**	**16,869,357**	**527,945**	**886,302**	**0**	**0**	**527,945**	**886,302**
B.I) FONDI PER IMPOSTE, ANCHE DIFFERITE	**0**	**0**	**0**	**0**			**0**	**0**
B.II) FONDI PER RISCHI	**11,524,000**	**11,601,827**	**195,290**	**273,117**	**0**	**0**	**195,290**	**273,117**
Fondo rischi per cause civili ed oneri processuali	2,615,000	2,597,585	17,415	0			17,415	0
Fondo rischi per contenzioso personale dipendente	263,000	85,125	177,875	0			177,875	0
Fondo rischi connessi all'acquisto di prestazioni sanitarie da privato	0	0	0	0			0	0
Fondo rischi per copertura diretta dei rischi (autoassicurazione)	8,646,000	8,919,117	0	273,117			0	273,117
Altri fondi rischi	0	0	0	0			0	0
B.III) FONDI DA DISTRIBUIRE	**0**	**0**	**0**	**0**	**0**	**0**	**0**	**0**
FSR indistinto da distribuire	0	0	0	0			0	0

RISERVATO

FSR vincolato da distribuire	0	0	0	0			0	0
Fondo per ripiano disavanzi pregressi	0	0	0	0			0	0
Fondo finanziamento sanitario aggiuntivo corrente LEA	0	0	0	0			0	0
Fondo finanziamento sanitario aggiuntivo corrente extra LEA	0	0	0	0			0	0
Fondo finanziamento per ricerca	0	0	0	0			0	0
Fondo finanziamento per investimenti	0	0	0	0			0	0
B.IV) QUOTE INUTILIZZATE CONTRIBUTI	**408,000**	**191,984**	**293,101**	**77,085**	**0**	**0**	**293,101**	**77,085**
Quote inutilizzate contributi da Regione o Prov. Aut. per quota F.S. vincolato	45,000	101,085	0	56,085			0	56,085
Quote inutilizzate contributi vincolati da soggetti pubblici (extra fondo)	0	21,000	0	21,000			0	21,000
Quote inutilizzate contributi per ricerca	0	0	0	0			0	0
Quote inutilizzate contributi vincolati da privati	363,000	69,899	293,101	0			293,101	0
B.V) ALTRI FONDI PER ONERI E SPESE	**4,579,000**	**5,075,546**	**39,554**	**536,100**	**0**	**0**	**39,554**	**536,100**
Fondi integrativi pensione	300,000	300,000	0	0			0	0
Fondi rinnovi contrattuali	3,154,000	3,690,100	0	536,100			0	536,100
Altri fondi per oneri e spese	1,125,000	1,085,446	39,554	0			39,554	0
C) TRATTAMENTO FINE RAPPORTO	**1,008,000**	**950,932**	**57,068**	**0**	**0**	**0**	**57,068**	**0**
C.I) FONDO PER PREMI OPEROSITA' MEDICI SUMAI	**1,008,000**	**950,932**	**57,068**	**0**			**57,068**	**0**
C.II) FONDO PER TRATTAMENTO DI FINE RAPPORTO DIPENDENTI	**0**	**0**	**0**	**0**			**0**	**0**
D) DEBITI	**43,193,000**	**43,537,857**	**3,336,212**	**3,681,069**	**0**	**242,937**	**3,336,212**	**3,924,006**
Debiti per mutui passivi	323,000	314,643	8,357	0			8,357	0
Debiti verso Stato	0	0	0	0			0	0
Debiti verso Regione e provincia autonoma	0	0	0	0			0	0
Debiti verso Comune	0	0	0	0			0	0
Debiti verso Aziende sanitarie pubbliche	3,989,000	804,784	3,184,216	0		242,937	3,184,216	242,937
Debiti verso Arpa e partecipate regionali	0	0	0	0			0	0
Debiti verso Fornitori	20,324,000	22,537,589	0	2,213,589			0	2,213,589
Debiti verso Istituto Tesoriere	0	0	0	0			0	0
Debiti tributari	2,901,000	3,721,047	0	820,047			0	820,047
Debiti verso istituti di previdenza	6,455,000	6,311,361	143,639	0			143,639	0
Altri debiti	9,201,000	9,848,433	0	647,433			0	647,433
E) RATEI E RISCONTI PASSIVI	**75,000**	**191,818**	**0**	**116,818**			**0**	**116,818**
		Totali	**17,159,796**	**16,916,859**	**16,714**	242,937	**17,176,510**	**17,159,796**
			Squadratura!		**Squadratura!**		**Squadratura!**	

RL S.C.R.I.B.A.

SCHEMA DI RENDICONTO FINANZIARIO		ANNO 2018	ANNO 2019
OPERAZIONI DI GESTIONE REDDITUALE			
(+)	**risultato di esercizio**	**0**	**0**
	- Voci che non hanno effetto sulla liquidità: costi e ricavi non monetari		
(+)	ammortamenti fabbricati	**0**	3,513,554
(+)	ammortamenti altre immobilizzazioni materiali	**0**	2,745,931
(+)	ammortamenti immobilizzazioni immateriali	**0**	142,009
Ammortamenti		**0**	**6,401,494**
(-)	Utilizzo finanziamenti per investimenti	**0**	-87,529
(-)	Utilizzo fondi riserva: investimenti, incentivi al personale, successioni e donaz., plusvalenze da reinvestire	**0**	-1,176,378
utilizzo contributi in c/capitale e fondi riserva		**0**	**-1,263,907**
(+)	accantonamenti SUMAI	**0**	0
(-)	pagamenti SUMAI	**0**	-57,068
(+)	accantonamenti TFR	**0**	0
(-)	pagamenti TFR	**0**	0
- Premio operosità medici SUMAI + TFR		**0**	**-57,068**
(+/-)	Rivalutazioni/svalutazioni di attività finanziarie		
(+)	accantonamenti a fondi svalutazioni	**0**	0
(-)	*utilizzo fondi svalutazioni**	**0**	0
- Fondi svalutazione di attività		**0**	**0**
(+)	accantonamenti a fondi per rischi e oneri	**0**	886,302
(-)	utilizzo fondi per rischi e oneri	**0**	-527,945
- Fondo per rischi ed oneri futuri		**0**	**358,357**
TOTALE Flusso di CCN della gestione corrente		**0**	**5,438,876**
(+)/(-)	*aumento/diminuzione debiti verso Stato, Regione e provincia autonoma*	**0**	0
(+)/(-)	*aumento/diminuzione debiti verso Comune*	**0**	0
(+)/(-)	*aumento/diminuzione debiti verso Aziende sanitarie pubbliche*	**0**	-2,941,279
(+)/(-)	*aumento/diminuzione debiti verso Arpa e altre partecipate d/Regione*	**0**	0
(+)/(-)	*aumento/diminuzione debiti verso Fornitori*	**0**	2,213,589
(+)/(-)	*aumento/diminuzione debiti tributari*	**0**	820,047
(+)/(-)	*aumento/diminuzione debiti verso istituti di previdenza*	**0**	-143,639
(+)/(-)	*aumento/diminuzione altri debiti*	**0**	647,433
(+)/(-)	**aumento/diminuzione debiti (escl forn di immob e C/C bancari e istituto tesoriere)**	**0**	**596,151**
(+)/(-)	**aumento/diminuzione ratei e risconti passivi**	**0**	**116,818**
(+)/(-)	*diminuzione/aumento crediti parte corrente v/stato quote indistinte*	**0**	-582
(+)/(-)	*diminuzione/aumento crediti parte corrente v/stato quote vincolate*	**0**	0
(+)/(-)	*diminuzione/aumento crediti parte corrente v/Regione per gettito addizionali Irpef e Irap*		0
(+)/(-)	*diminuzione/aumento crediti parte corrente v/Regione per partecipazioni regioni a statuto speciale*		0
(+)/(-)	*diminuzione/aumento crediti parte corrente v/Regione - vincolate per partecipazioni regioni a statuto speciale*		0
(+)/(-)	*diminuzione/aumento crediti parte corrente v/Regione -gettito fiscalità regionale*	**0**	0
(+)/(-)	*diminuzione/aumento crediti parte corrente v/Regione - altri contributi extrafondo*	**0**	-18,002
(+)/(-)	*diminuzione/aumento crediti parte corrente v/Regione*	**0**	-1,102,734
(+)/(-)	*diminuzione/aumento crediti parte corrente v/Comune*	**0**	10,094
(+)/(-)	*diminuzione/aumento crediti parte corrente v/Asl-Ao*	**0**	-1,705,410
(+)/(-)	*diminuzione/aumento crediti parte corrente v/ARPA*	**0**	0
(+)/(-)	*diminuzione/aumento crediti parte corrente v/Erario*	**0**	0
(+)/(-)	*diminuzione/aumento crediti parte corrente v/Altri*	**0**	10,735
(+)/(-)	**diminuzione/aumento di crediti**	**0**	**-2,805,899**
(+)/(-)	*diminuzione/aumento del magazzino*	**0**	512,533
(+)/(-)	*diminuzione/aumento di acconti a fornitori per magazzino*	**0**	0
(+)/(-)	**diminuzione/aumento rimanenze**	**0**	**512,533**
(+)/(-)	**diminuzione/aumento ratei e risconti attivi**	**0**	**435,996**
A - Totale operazioni di gestione reddituale		**0**	**4,294,475**
ATTIVITÀ DI INVESTIMENTO			
(-)	Acquisto costi di impianto e di ampliamento	**0**	0
(-)	Acquisto costi di ricerca e sviluppo	**0**	0
(-)	Acquisto Diritti di brevetto e diritti di utilizzazione delle opere d'ingegno	**0**	0
(-)	Acquisto immobilizzazioni immateriali in corso	**0**	0
(-)	Acquisto altre immobilizzazioni immateriali	**0**	-53,768
(-)	**Acquisto Immobilizzazioni Immateriali**	**0**	**-53,768**
(+)	Valore netto contabile costi di impianto e di ampliamento dismessi	**0**	0
(+)	Valore netto contabile costi di ricerca e sviluppo dismessi	**0**	0
(+)	Valore netto contabile Diritti di brevetto e diritti di utilizzazione delle opere d'ingegno dismessi	**0**	0

A.R.I.B.I.

(+)	Valore netto contabile immobilizzazioni immateriali in corso dismesse	0	0
(+)	Valore netto contabile altre immobilizzazioni immateriali dismesse	0	0
(+)	**Valore netto contabile Immobilizzazioni Immateriali dismesse**	**0**	**0**
(-)	Acquisto terreni	0	0
(-)	Acquisto fabbricati	0	-211,878
(-)	Acquisto impianti e macchinari	0	-467,027
(-)	Acquisto attrezzature sanitarie e scientifiche	0	-2,194,273
(-)	Acquisto mobili e arredi	0	-46,237
(-)	Acquisto automezzi	0	-447
(-)	Acquisizione Oggetti d'arte	0	0
(-)	Acquisto altri beni materiali	0	-215,179
(-)	Acquisto immobilizzazioni materiali in corso	0	-3,155,771
(-)	**Acquisto Immobilizzazioni Materiali**	**0**	**-6,290,812**
(+)	Valore netto contabile terreni dismessi	0	325
(+)	Valore netto contabile fabbricati dismessi	0	0
(+)	Valore netto contabile impianti e macchinari dismessi	0	0
(+)	Valore netto contabile attrezzature sanitarie e scientifiche dismesse	0	0
(+)	Valore netto contabile mobili e arredi dismessi	0	0
(+)	Valore netto contabile automezzi dismessi	0	0
(+)	Valore netto contabile altri beni materiali dismessi	0	236
(+)	Valore netto contabile oggetti d'arte dismessi	0	0
(+)	Valore netto contabile immobilizzazioni materiali in corso dismesse	0	0
(+)	**Valore netto contabile Immobilizzazioni Materiali dismesse**	**0**	**561**
(-)	Acquisto crediti finanziari	0	0
(-)	Acquisto titoli	0	0
(-)	**Acquisto Immobilizzazioni Finanziarie**	**0**	**0**
(+)	Valore netto contabile crediti finanziari dismessi	0	0
(+)	Valore netto contabile titoli dismessi	0	0
(+)	**Valore netto contabile Immobilizzazioni Finanziarie dismesse**	**0**	**0**
(+/-)	**Aumento/Diminuzione debiti v/fornitori di immobilizzazioni**	**0**	**0**
B - Totale attività di investimento		**0**	**-6,344,019**
ATTIVITÀ DI FINANZIAMENTO			
(+)/(-)	diminuzione/aumento crediti vs Stato (finanziamenti per investimenti)	0	0
(+)/(-)	diminuzione/aumento crediti vs Regione (finanziamenti per investimenti)	0	-176,070
(+)/(-)	diminuzione/aumento crediti vs Regione (aumento fondo di dotazione)	0	0
(+)/(-)	diminuzione/aumento crediti vs Regione (ripiano perdite)	0	0
(+)/(-)	diminuzione/aumento crediti vs Regione (copertura debiti al 31.12.2005)	0	0
(+)	**aumento fondo di dotazione**	**0**	**0**
(+)	aumento contributi in c/capitale da regione e da altri	0	1,338,029
(+)/(-)	altri aumenti/diminuzioni al patrimonio netto*	0	0
(+)/(-)	**aumenti/diminuzioni nette contabili al patrimonio netto**	0	1,338,029
(+)/(-)	**aumento/diminuzione debiti C/C bancari e istituto tesoriere***	0	
(+)	assunzione nuovi mutui*	0	0
(-)	mutui quota capitale rimborsata	0	8,357
C - Totale attività di finanziamento		**0**	**1,170,316**
FLUSSO DI CASSA COMPLESSIVO (A+B+C)		***0***	***-879,228***
Delta liquidità tra inizio e fine esercizio (al netto dei conti bancari passivi)		**0**	**-879,228**
Squadratura tra il valore delle disponibilità liquide nello SP e il valore del flusso di cassa complessivo		**0**	0

R.E.S. C.R.I.B. S.r.l.

MINISTERO DELLA SALUTE

Direzione Generale della Programmazione Sanitaria
Direzione Generale del Sistema Informativo e Statistico Sanitario

SP

MODELLO DI RILEVAZIONE DELLO STATO PATRIMONIALE
AZIENDE SANITARIE LOCALI - AZIENDE OSPEDALIERE
IRCCS - AZIENDE OSPEDALIERE UNIVERSITARIE

STRUTTURA RILEVATA	
REGIONE	AZIENDA / ISTITUTO

OGGETTO DELLA RILEVAZIONE				
ANNO				
TRIMESTRE:	1	2	3	4
PREVENTIVO		CONSUNTIVO		

APPROVAZIONE BILANCIO DA PARTE DEL COLLEGIO SINDACALE	
SI	NO

A T T I V I T A'

(Valori in euro)

Cons	CODICE	DESCRIZIONE	IMPORTO	SEGNO (+/-)
	AAZ999	**A) IMMOBILIZZAZIONI**	**91,466,811**	+
	AAA000	**A.I) IMMOBILIZZAZIONI IMMATERIALI**	**198,759**	+
	AAA010	***A.I.1) Costi di impianto e di ampliamento***	**-**	+
	AAA020	A.I.1.a) Costi di impianto e di ampliamento	-	+
	AAA030	A.I.1.b) F.do Amm.to costi di impianto e di ampliamento	-	+
	AAA040	***A.I.2) Costi di ricerca e sviluppo***	**-**	+
	AAA050	A.I.2.a) Costi di ricerca e sviluppo	-	+
	AAA060	A.I.2.b) F.do Amm.to costi di ricerca e sviluppo	-	+
	AAA070	***A.I.3) Diritti di brevetto e diritti di utilizzazione delle opere d'ingegno***	**-**	+
	AAA080	A.I.3.a) Diritti di brevetto e diritti di utilizzazione delle opere d'ingegno - derivanti dall'attività di ricerca	-	+
	AAA090	A.I.3.b) F.do Amm.to diritti di brevetto e diritti di utilizzazione delle opere d'ingegno - derivanti dall'attività di ricerca	-	+
	AAA100	A.I.3.c) Diritti di brevetto e diritti di utilizzazione delle opere d'ingegno - altri	-	+
	AAA110	A.I.3.d) F.do Amm.to diritti di brevetto e diritti di utilizzazione delle opere d'ingegno - altri	-	+
	AAA120	***A.I.4) Immobilizzazioni immateriali in corso e acconti***	-	+
	AAA130	***A.I.5) Altre immobilizzazioni immateriali***	***198,759***	+
	AAA140	A.I.5.a) Concessioni, licenze, marchi e diritti simili	7,652,905	+
	AAA150	A.I.5.b) F.do Amm.to concessioni, licenze, marchi e diritti simili	7,454,146	+
	AAA160	A.I.5.c) Migliorie su beni di terzi	289,863	+
	AAA170	A.I.5.d) F.do Amm.to migliorie su beni di terzi	289,863	+
	AAA180	A.I.5.e) Pubblicità	-	+
	AAA190	A.I.5.f) F.do Amm.to pubblicità	-	+
	AAA200	A.I.5.g) Altre immobilizzazioni immateriali	-	+
	AAA210	A.I.5.h) F.do Amm.to altre immobilizzazioni immateriali	-	+
	AAA220	***A.I.6) Fondo Svalutazione immobilizzazioni immateriali***	**-**	+
	AAA230	A.I.6.a) F.do Svalut. Costi di impianto e di ampliamento	-	+
	AAA240	A.I.6.b) F.do Svalut. Costi di ricerca e sviluppo	-	+
	AAA250	A.I.6.c) F.do Svalut. Diritti di brevetto e diritti di utilizzazione delle opere d'ingegno	-	+
	AAA260	A.I.6.d) F.do Svalut. Altre immobilizzazioni immateriali	-	+
	AAA270	**A.II) IMMOBILIZZAZIONI MATERIALI**	**91,268,052**	+
	AAA280	***A.II.1) Terreni***	***7,800,675***	+
	AAA290	*A.II.1.a) Terreni disponibili*	5,513,675	+
	AAA300	*A.II.1.b) Terreni indisponibili*	2,287,000	+
	AAA310	***A.II.2) Fabbricati***	***48,545,324***	+
	AAA320	*A.II.2.a) Fabbricati non strumentali (disponibili)*	*375,100*	+
	AAA330	A.II.2.a.1) Fabbricati non strumentali (disponibili)	2,746,519	+
	AAA340	A.II.2.a.2) F.do Amm.to Fabbricati non strumentali (disponibili)	2,371,419	+
	AAA350	*A.II.2.b) Fabbricati strumentali (indisponibili)*	*48,170,224*	+
	AAA360	A.II.2.b.1) Fabbricati strumentali (indisponibili)	153,768,359	+
	AAA370	A.II.2.b.2) F.do Amm.to Fabbricati strumentali (indisponibili)	105,598,135	+
	AAA380	***A.II.3) Impianti e macchinari***	***18,749,388***	+
	AAA390	A.II.3.a) Impianti e macchinari	54,850,027	+
	AAA400	A.II.3.b) F.do Amm.to Impianti e macchinari	36,100,639	+
	AAA410	***A.II.4) Attrezzature sanitarie e scientifiche***	***4,266,149***	+
	AAA420	A.II.4.a) Attrezzature sanitarie e scientifiche	58,763,559	+
	AAA430	A.II.4.b) F.do Amm.to Attrezzature sanitarie e scientifiche	54,497,410	+
	AAA440	***A.II.5) Mobili e arredi***	***376,109***	+
	AAA450	A.II.5.a) Mobili e arredi	5,397,237	+
	AAA460	A.II.5.b) F.do Amm.to Mobili e arredi	5,021,128	+
	AAA470	***A.II.6) Automezzi***	***35,139***	+
	AAA480	A.II.6.a) Automezzi	353,447	+
	AAA490	A.II.6.b) F.do Amm.to Automezzi	318,308	+
	AAA500	***A.II.7) Oggetti d'arte***	501,764	+
	AAA510	***A.II.8) Altre immobilizzazioni materiali***	***967,733***	+
	AAA520	A.II.8.a) Altre immobilizzazioni materiali	11,303,179	+
	AAA530	A.II.8.b) F.do Amm.to Altre immobilizzazioni materiali	10,335,446	+
	AAA540	***A.II.9) Immobilizzazioni materiali in corso e acconti***	10,025,771	+
	AAA550	***A.II.10) Fondo Svalutazione immobilizzazioni materiali***	**-**	+
	AAA560	A.II.10.a) F.do Svalut. Terreni	-	+
	AAA570	A.II.10.b) F.do Svalut. Fabbricati	-	+
	AAA580	A.II.10.c) F.do Svalut. Impianti e macchinari	-	+

R.I.C.B.A.

MINISTERO DELLA SALUTE

Direzione Generale della Programmazione Sanitaria
Direzione Generale del Sistema Informativo e Statistico Sanitario

SP

MODELLO DI RILEVAZIONE DELLO STATO PATRIMONIALE
AZIENDE SANITARIE LOCALI - AZIENDE OSPEDALIERE
IRCCS - AZIENDE OSPEDALIERE UNIVERSITARIE

STRUTTURA RILEVATA	
REGIONE	AZIENDA / ISTITUTO

OGGETTO DELLA RILEVAZIONE					
ANNO					
TRIMESTRE:	1	2	3	4	
PREVENTIVO			CONSUNTIVO		

APPROVAZIONE BILANCIO DA PARTE DEL COLLEGIO SINDACALE	
SI	NO

A T T I V I T A'

(Valori in euro)

Cons	CODICE	DESCRIZIONE	IMPORTO	SEGNO (+/-)
	AAA590	A.II.10.d) F.do Svalut. Attrezzature sanitarie e scientifiche	-	+
	AAA600	A.II.10.e) F.do Svalut. Mobili e arredi	-	+
	AAA610	A.II.10.f) F.do Svalut. Automezzi	-	+
	AAA620	A.II.10.g) F.do Svalut. Oggetti d'arte	-	+
	AAA630	A.II.10.h) F.do Svalut. Altre immobilizzazioni materiali	-	+
	AAA640	**A.III) IMMOBILIZZAZIONI FINANZIARIE**	**-**	+
	AAA650	***A.III.1) Crediti finanziari***	**-**	+
	AAA660	A.III.1.a) Crediti finanziari v/Stato	-	+
	AAA670	A.III.1.b) Crediti finanziari v/Regione	-	+
	AAA680	A.III.1.c) Crediti finanziari v/partecipate	-	+
	AAA690	A.III.1.d) Crediti finanziari v/altri	-	+
	AAA700	***A.III.2) Titoli***	**-**	+
	AAA710	A.III.2.a) Partecipazioni	-	+
	AAA720	A.III.2.b) Altri titoli	-	+
	AAA730	A.III.2.b.1) Titoli di Stato	-	+
	AAA740	A.III.2.b.2) Altre Obbligazioni	-	+
	AAA750	A.III.2.b.3) Titoli azionari quotati in Borsa	-	+
	AAA760	A.III.2.b.4) Titoli diversi	-	+
	ABZ999	**B) ATTIVO CIRCOLANTE**	**66,937,208**	+
	ABA000	**B.I) RIMANENZE**	**4,003,467**	+
	ABA010	***B.I.1) Rimanenze beni sanitari***	***3,641,180***	+
	ABA020	B.I.1.a) Prodotti farmaceutici ed emoderivati	1,254,793	+
	ABA030	B.I.1.b) Sangue ed emocomponenti	-	+
	ABA040	B.I.1.c) Dispositivi medici	1,944,722	+
	ABA050	B.I.1.d) Prodotti dietetici	7,178	+
	ABA060	B.I.1.e) Materiali per la profilassi (vaccini)	362,810	+
	ABA070	B.I.1.f) Prodotti chimici	24,691	+
	ABA080	B.I.1.g) Materiali e prodotti per uso veterinario	-	+
	ABA090	B.I.1.h) Altri beni e prodotti sanitari	46,986	+
	ABA100	B.I.1.i) Acconti per acquisto di beni e prodotti sanitari	-	+
	ABA110	***B.I.2) Rimanenze beni non sanitari***	***362,287***	+
	ABA120	B.I.2.a) Prodotti alimentari	1,766	+
	ABA130	B.I.2.b) Materiali di guardaroba, di pulizia, e di convivenza in genere	206,230	+
	ABA140	B.I.2.c) Combustibili, carburanti e lubrificanti	-	+
	ABA150	B.I.2.d) Supporti informatici e cancelleria	154,291	+
	ABA160	B.I.2.e) Materiale per la manutenzione	-	+
	ABA170	B.I.2.f) Altri beni e prodotti non sanitari	-	+
	ABA180	B.I.2.g) Acconti per acquisto di beni e prodotti non sanitari	-	+
	ABA190	**B.II) CREDITI**	**52,946,969**	+
	ABA200	***B.II.1) Crediti v/Stato***	***73,582***	+
SS	ABA201	B.II.1.a) Crediti v/Stato per spesa corrente - FSN indistinto	-	+
SS	ABA220	B.II.1.b) Crediti v/Stato per spesa corrente - FSN	-	+
S	ABA230	B.II.1.c) Crediti v/Stato per mobilità attiva extraregionale	-	+
	ABA240	B.II.1.d) Crediti v/Stato per mobilità attiva internazionale	-	+
SS	ABA250	B.II.1.e) Crediti v/Stato per acconto quota fabbisogno sanitario regionale standard	-	+
SS	ABA260	B.II.1.f) Crediti v/Stato per finanziamento sanitario aggiuntivo corrente	-	+
SS	ABA270	B.II.1.g) Crediti v/Stato per spesa corrente - altro	73,582	+
	ABA271	B.II.1.h) Crediti v/Stato per spesa corrente per STP (ex D.lgs. 286/98)	-	+
SS	ABA280	B.II.1.i) Crediti v/Stato per finanziamenti per investimenti	-	+
	ABA290	B.II.1.j) Crediti v/Stato per ricerca	-	+
SS	ABA300	B.II.1.j.1) Crediti v/Stato per ricerca corrente - Ministero della Salute	-	+
SS	ABA310	B.II.1.j.2) Crediti v/Stato per ricerca finalizzata - Ministero della Salute	-	+
SS	ABA320	B.II.1.j.3) Crediti v/Stato per ricerca - altre Amministrazioni centrali	-	+
SS	ABA330	B.II.1.j.4) Crediti v/Stato per ricerca - finanziamenti per investimenti	-	+
	ABA340	B.II.1.k) Crediti v/prefetture	-	+
	ABA350	***B.II.2) Crediti v/Regione o Provincia Autonoma***	***41,064,806***	+
	ABA360	B.II.2.a) Crediti v/Regione o Provincia Autonoma per spesa corrente	12,728,736	+
RR	ABA390	B.II.2.a.1) Crediti v/Regione o Provincia Autonoma per quota FSR	6,110,978	+
R	ABA400	B.II.2.a.2) Crediti v/Regione o Provincia Autonoma per mobilità attiva intraregionale	-	+
S	ABA410	B.II.2.a.3) Crediti v/Regione o Provincia Autonoma per mobilità attiva extraregionale	-	+
RR	ABA420	B.II.2.a.4) Crediti v/Regione o Provincia Autonoma per acconto quota FSR	-	+

R.I.B.A.

MINISTERO DELLA SALUTE

Direzione Generale della Programmazione Sanitaria
Direzione Generale del Sistema Informativo e Statistico Sanitario

SP

MODELLO DI RILEVAZIONE DELLO STATO PATRIMONIALE
AZIENDE SANITARIE LOCALI - AZIENDE OSPEDALIERE
IRCCS - AZIENDE OSPEDALIERE UNIVERSITARIE

STRUTTURA RILEVATA	
REGIONE	AZIENDA / ISTITUTO

OGGETTO DELLA RILEVAZIONE							
ANNO							
TRIMESTRE:	1		2		3		4
PREVENTIVO				CONSUNTIVO			

APPROVAZIONE BILANCIO DA PARTE DEL COLLEGIO SINDACALE		
SI		NO

A T T I V I T A'

(Valori in euro)

Cons	CODICE	DESCRIZIONE	IMPORTO	SEGNO (+/-)
RR	ABA430	B.II.2.a.5) Crediti v/Regione o Provincia Autonoma per finanziamento sanitario aggiuntivo corrente LEA	-	+
RR	ABA440	B.II.2.a.6) Crediti v/Regione o Provincia Autonoma per finanziamento sanitario aggiuntivo corrente extra LEA	-	+
RR	ABA450	B.II.2.a.7) Crediti v/Regione o Provincia Autonoma per spesa corrente - altro	6,617,758	+
RR	ABA451	B.II.2.a.8) Crediti v/Regione o Provincia Autonoma per spesa corrente - STP (ex D.lgs. 286/98)	-	+
RR	ABA460	B.II.2.a.9) Crediti v/Regione o Provincia Autonoma per ricerca	-	+
RR	ABA461	B.II.2.a.10) Crediti v/Regione o Provincia Autonoma per mobilità attiva internazionale	-	+
	ABA470	B.II.2.b) Crediti v/Regione o Provincia Autonoma per versamenti a patrimonio netto	28,336,070	+
RR	ABA480	B.II.2.b.1) Crediti v/Regione o Provincia Autonoma per finanziamenti per investimenti	28,336,070	+
RR	ABA490	B.II.2.b.2) Crediti v/Regione o Provincia Autonoma per incremento fondo dotazione	-	+
RR	ABA500	B.II.2.b.3) Crediti v/Regione o Provincia Autonoma per ripiano perdite	-	+
RR	ABA501	B.II.2.b.4) Crediti v/Regione o Provincia Autonoma per anticipazione ripiano disavanzo programmato dai	-	+
RR	ABA510	B.II.2.b.4) Crediti v/Regione per copertura debiti al 31/12/2005	-	+
RR	ABA520	B.II.2.b.5) Crediti v/Regione o Provincia Autonoma per ricostituzione risorse da investimenti esercizi precedenti	-	+
	ABA521	B.II.2.c) Crediti v/Regione o Provincia Autonoma per contributi L. 210/92	-	+
RR	ABA522	B.II.2.d) Crediti v/Regione o Provincia Autonoma per contributi L. 210/92 – aziende sanitarie	-	+

RL S.C.I.B.A.

MINISTERO DELLA SALUTE

Direzione Generale della Programmazione Sanitaria
Direzione Generale del Sistema Informativo e Statistico Sanitario

SP

MODELLO DI RILEVAZIONE DELLO STATO PATRIMONIALE
AZIENDE SANITARIE LOCALI - AZIENDE OSPEDALIERE
IRCCS - AZIENDE OSPEDALIERE UNIVERSITARIE

STRUTTURA RILEVATA	
REGIONE	AZIENDA / ISTITUTO

OGGETTO DELLA RILEVAZIONE					
ANNO					
TRIMESTRE:	1	2	3	4	
PREVENTIVO			CONSUNTIVO		

APPROVAZIONE BILANCIO DA PARTE DEL COLLEGIO SINDACALE	
SI	NO

A T T I V I T A'

(Valori in euro)

Cons	CODICE	DESCRIZIONE	IMPORTO	SEGNO (+/-)
	ABA530	***B.II.3) Crediti v/Comuni***	16,906	+
	ABA540	***B.II.4) Crediti v/Aziende sanitarie pubbliche***	***10,999,410***	+
	ABA550	B.II.4.a) Crediti v/Aziende sanitarie pubbliche della Regione	10,932,594	+
R	ABA560	B.II.4.a.1) Crediti v/Aziende sanitarie pubbliche della Regione - per mobilità in compensazione	794,332	+
RR	ABA570	B.II.4.a.2) Crediti v/Aziende sanitarie pubbliche della Regione - per mobilità non in compensazione	-	+
RR	ABA580	B.II.4.a.3) Crediti v/Aziende sanitarie pubbliche della Regione - per altre prestazioni	10,138,262	+
RR	ABA590	B.II.4.b) Acconto quota FSR da distribuire	-	+
	ABA591	B.II.4.c) Crediti v/Aziende sanitarie pubbliche della Regione per anticipazione ripiano disavanzo programmato dai Piani aziendali di cui all'art. 1, comma 528, L. 208/2015	-	+
S	ABA600	B.II.4.d) Crediti v/Aziende sanitarie pubbliche Extraregione	66,816	+
S	ABA601	B.II.4.e) Crediti v/Aziende sanitarie pubbliche della Regione - per Contributi da Aziende sanitarie pubbliche della Regione o Prov. Aut. (extra fondo)	-	+
	ABA610	***B.II.5) Crediti v/società partecipate e/o enti dipendenti della Regione***	**-**	+
	ABA620	B.II.5.a) Crediti v/enti regionali	-	+
	ABA630	B.II.5.b) Crediti v/sperimentazioni gestionali	-	+
	ABA640	B.II.5.c) Crediti v/altre partecipate	-	+
	ABA650	***B.II.6) Crediti v/Erario***	-	+
	ABA660	***B.II.7) Crediti v/altri***	***792,265***	+
	ABA670	B.II.7.a) Crediti v/clienti privati	679,969	+
	ABA680	B.II.7.b) Crediti v/gestioni liquidatorie	-	+
	ABA690	B.II.7.c) Crediti v/altri soggetti pubblici	112,296	+
	ABA700	B.II.7.d) Crediti v/altri soggetti pubblici per ricerca	-	+
	ABA710	B.II.7.e) Altri crediti diversi	-	+
	ABA711	B.II.7.e.1) Altri Crediti diversi	-	+
	ABA712	B.II.7.e.2) Note di credito da emettere (diversi)	-	+
	ABA713	B.II.7.f) Altri Crediti verso erogatori (privati accreditati e convenzionati) di prestazioni sanitarie	-	+
	ABA714	B.II.7.f.1) Altri Crediti verso erogatori (privati accreditati e convenzionati) di prestazioni sanitarie	-	+
	ABA715	B.II.7.f.2) Note di credito da emettere (privati accreditati e convenzionati)	-	+
	ABA720	**B.III) ATTIVITA' FINANZIARIE CHE NON COSTITUISCONO IMMOBILIZZAZIONI**	**-**	+
	ABA730	***B.III.1) Partecipazioni che non costituiscono immobilizzazioni***	-	+
	ABA740	***B.III.2) Altri titoli che non costituiscono immobilizzazioni***	-	+
	ABA750	**B.IV) DISPONIBILITA' LIQUIDE**	**9,986,772**	+
	ABA760	***B.IV.1) Cassa***	-	+
	ABA770	***B.IV.2) Istituto Tesoriere***	-	+
	ABA780	***B.IV.3) Tesoreria Unica***	9,980,065	+
	ABA790	***B.IV.4) Conto corrente postale***	6,707	+
	ACZ999	**C) RATEI E RISCONTI ATTIVI**	**71,004**	+
	ACA000	**C.I) RATEI ATTIVI**	**33,483**	+
	ACA010	***C.I.1) Ratei attivi***	33,483	+
R	***ACA020***	***C.I.2) Ratei attivi v/Aziende sanitarie pubbliche della Regione***	-	+
	ACA030	**C.II) RISCONTI ATTIVI**	**37,521**	+
	ACA040	***C.II.1) Risconti attivi***	37,521	+
R	***ACA050***	***C.II.2) Risconti attivi v/Aziende sanitarie pubbliche della Regione***	-	+
	AZZ999	**D) TOTALE ATTIVO**	**158,475,023**	
	ADZ999	**E) CONTI D'ORDINE**	**16,035,126**	+
	ADA000	**E.I) CANONI DI LEASING ANCORA DA PAGARE**	-	+
	ADA010	**E.II) DEPOSITI CAUZIONALI**	-	+
	ADA020	**E.III) BENI IN COMODATO**	145,936	+
	ADA021	**E.IV) CANONI DI PROJECT FINANCING ANCORA DA PAGARE**	-	+
	ADA030	**E.V) ALTRI CONTI D'ORDINE**	15,889,190	+

RICIBA

MINISTERO DELLA SALUTE

Direzione Generale della Programmazione Sanitaria
Direzione Generale del Sistema Informativo e Statistico Sanitario

SP

MODELLO DI RILEVAZIONE DELLO STATO PATRIMONIALE
AZIENDE SANITARIE LOCALI - AZIENDE OSPEDALIERE
IRCCS - AZIENDE OSPEDALIERE UNIVERSITARIE

STRUTTURA RILEVATA	OGGETTO DELLA RILEVAZIONE
REGIONE [ ][ ][ ] AZIENDA / ISTITUTO [ ][ ][ ][ ][ ]	ANNO [ ][ ][ ][ ][ ]
	TRIMESTRE: 1 [ ] 2 [ ] 3 [ ] 4 [ ]
	PREVENTIVO [ ] CONSUNTIVO [ ]

APPROVAZIONE BILANCIO DA PARTE DEL COLLEGIO SINDACALE
SI [ ] NO [X]

P A S S I V I T A' (Valori in euro)

Cons	CODICE	DESCRIZIONE	IMPORTO	SEGNO (+/-)
	PAZ999	**A) PATRIMONIO NETTO**	**96,682,122**	+/-
	PAA000	**A.I) FONDO DI DOTAZIONE**	-	+/-
	PAA010	**A.II) FINANZIAMENTI PER INVESTIMENTI**	**75,196,500**	+
	PAA020	***A.II.1) Finanziamenti per beni di prima dotazione***	29,430	+
	PAA030	***A.II.2) Finanziamenti da Stato per investimenti***	-	+
	PAA040	A.II.2.a) Finanziamenti da Stato per investimenti - ex art. 20 legge 67/88	-	+
	PAA050	A.II.2.b) Finanziamenti da Stato per investimenti - ricerca	-	+
	PAA060	A.II.2.c) Finanziamenti da Stato per investimenti - altro	-	+
	PAA070	***A.II.3) Finanziamenti da Regione per investimenti***	74,448,029	+
	PAA080	***A.II.4) Finanziamenti da altri soggetti pubblici per investimenti***	134,429	+
	PAA090	***A.II.5) Finanziamenti per investimenti da rettifica contributi in conto esercizio***	584,612	+
	PAA100	**A.III) RISERVE DA DONAZIONI E LASCITI VINCOLATI AD INVESTIMENTI**	12,578,655	+
	PAA110	**A.IV) ALTRE RISERVE**	***8,906,967***	+
	PAA120	***A.IV.1) Riserve da rivalutazioni***	-	+
	PAA130	***A.IV.2) Riserve da plusvalenze da reinvestire***	-	+
	PAA140	***A.IV.3) Contributi da reinvestire***	1,001,000	+
	PAA150	***A.IV.4) Riserve da utili di esercizio destinati ad investimenti***	-	+
	PAA160	***A.IV.5) Riserve diverse***	7,905,967	+
	PAA170	**A.V) CONTRIBUTI PER RIPIANO PERDITE**	-	+
	PAA180	***A.V.1) Contributi per copertura debiti al 31/12/2005***	-	+
	PAA190	***A.V.2) Contributi per ricostituzione risorse da investimenti esercizi precedenti***	-	+
	PAA200	***A.V.3) Altro***	-	+
	PAA210	**A.VI) UTILI (PERDITE) PORTATI A NUOVO**	-	+/-
	PAA220	**A.VII) UTILE (PERDITA) D'ESERCIZIO**	-	+/-
	PBZ999	**B) FONDI PER RISCHI E ONERI**	**17,112,294**	+
	PBA000	**B.I) FONDI PER IMPOSTE, ANCHE DIFFERITE**	-	+
	PBA010	**B.II) FONDI PER RISCHI**	**11,601,827**	+
	PBA020	***B.II.1) Fondo rischi per cause civili ed oneri processuali***	2,597,585	+
	PBA030	***B.II.2) Fondo rischi per contenzioso personale dipendente***	85,125	+
	PBA040	***B.II.3) Fondo rischi connessi all'acquisto di prestazioni sanitarie da privato***	-	+
	PBA050	***B.II.4) Fondo rischi per copertura diretta dei rischi (autoassicurazione)***	8,919,117	+
	PBA051	***B.II.5) Fondo rischi per franchigia assicurativa***	-	+
	PBA052	***B.II.6) Fondo rischi per interessi di mora***	-	+
	PBA060	***B.II.7) Altri fondi rischi***	-	+
	PBA070	**B.III) FONDI DA DISTRIBUIRE**	-	+
	PBA080	***B.III.1) FSR indistinto da distribuire***	-	+
	PBA090	***B.III.2) FSR vincolato da distribuire***	-	+
	PBA100	***B.III.3) Fondo per ripiano disavanzi pregressi***	-	+
	PBA110	***B.III.4) Fondo finanziamento sanitario aggiuntivo corrente LEA***	-	+
	PBA120	***B.III.5) Fondo finanziamento sanitario aggiuntivo corrente extra LEA***	-	+
	PBA130	***B.III.6) Fondo finanziamento per ricerca***	-	+
	PBA140	***B.III.7) Fondo finanziamento per investimenti***	-	+
	PBA141	***B.III.8) Fondo finanziamento sanitario aggiuntivo corrente (extra fondo) - Risorse aggiuntive da bilancio regionale a titolo di copertura extra LEA***	-	+
	PBA150	**B.IV) QUOTE INUTILIZZATE CONTRIBUTI**	**191,984**	+
	PBA151	***B.IV.1) Quote inutilizzate contributi da Regione o Prov. Aut. per quota F.S. indistinto finalizzato***	-	+
	PBA160	***B.IV.2) Quote inutilizzate contributi da Regione o Prov. Aut. per quota F.S. vincolato***	101,085	+
	PBA170	***B.IV.3) Quote inutilizzate contributi vincolati da soggetti pubblici (extra fondo)***	21,000	+
	PBA180	***B.IV.4) Quote inutilizzate contributi per ricerca***	-	+
	PBA190	***B.IV.5) Quote inutilizzate contributi vincolati da privati***	69,899	+
	PBA200	**B.V) ALTRI FONDI PER ONERI E SPESE**	**5,318,483**	+
	PBA210	***B.V.1) Fondi integrativi pensione***	300,000	+
	PBA220	***B.V.2) Fondi rinnovi contrattuali***	***3,690,100***	+
	PBA230	B.V.2.a) Fondo rinnovi contrattuali personale dipendente	3,513,306	+
	PBA240	B.V.2.b) Fondo rinnovi convenzioni MMG/PLS/MCA	-	+
	PBA250	B.V.2.c) Fondo rinnovi convenzioni medici Sumai	176,794	+
	PBA260	***B.V.3) Altri fondi per oneri e spese***	1,085,446	+
	PBA270	***B.V.4) Altri Fondi incentivi funzioni tecniche Art. 113 D.Lgs 50/2016***	242,937	+

RIBA

MINISTERO DELLA SALUTE

Direzione Generale della Programmazione Sanitaria
Direzione Generale del Sistema Informativo e Statistico Sanitario

SP

MODELLO DI RILEVAZIONE DELLO STATO PATRIMONIALE
AZIENDE SANITARIE LOCALI - AZIENDE OSPEDALIERE
IRCCS - AZIENDE OSPEDALIERE UNIVERSITARIE

STRUTTURA RILEVATA	
REGIONE	AZIENDA / ISTITUTO

OGGETTO DELLA RILEVAZIONE					
ANNO					
TRIMESTRE:	1	2	3	4	
PREVENTIVO			CONSUNTIVO		

APPROVAZIONE BILANCIO DA PARTE DEL COLLEGIO SINDACALE			
SI		NO	X

P A S S I V I T A' (Valori in euro)

Cons	CODICE	DESCRIZIONE	IMPORTO	SEGNO (+/-)
	PCZ999	**C) TRATTAMENTO FINE RAPPORTO**	**950,932**	+
	PCA000	**C.I) FONDO PER PREMI OPEROSITA' MEDICI SUMAI**	950,932	+
	PCA010	**C.II) FONDO PER TRATTAMENTO DI FINE RAPPORTO DIPENDENTI**	-	+
	PCA020	**C.III) FONDO PER TRATTAMENTI DI QUIESCENZA E SIMILI**	-	+

RLS.C.R.I.B.A.

MINISTERO DELLA SALUTE

Direzione Generale della Programmazione Sanitaria
Direzione Generale del Sistema Informativo e Statistico Sanitario

SP

MODELLO DI RILEVAZIONE DELLO STATO PATRIMONIALE
AZIENDE SANITARIE LOCALI - AZIENDE OSPEDALIERE
IRCCS - AZIENDE OSPEDALIERE UNIVERSITARIE

STRUTTURA RILEVATA	OGGETTO DELLA RILEVAZIONE
REGIONE [ ][ ][ ] AZIENDA / ISTITUTO [ ][ ][ ][ ][ ]	ANNO [ ][ ][ ][ ][ ]
	TRIMESTRE: 1 [ ] 2 [ ] 3 [ ] 4 [ ]
	PREVENTIVO [ ] CONSUNTIVO [ ]

APPROVAZIONE BILANCIO DA PARTE DEL COLLEGIO SINDACALE
SI [ ] NO [X]

P A S S I V I T A' (Valori in euro)

Cons	CODICE	DESCRIZIONE	IMPORTO	SEGNO (+/-)
	PDZ999	**D) DEBITI**	**43,537,857**	+
	PDA000	**D.I) DEBITI PER MUTUI PASSIVI**	314,643	+
	PDA010	**D.II) DEBITI V/STATO**	**-**	+
S	***PDA020***	***D.II.1) Debiti v/Stato per mobilità passiva extraregionale***	-	+
	PDA030	***D.II.2) Debiti v/Stato per mobilità passiva internazionale***	-	+
SS	***PDA040***	***D.II.3) Acconto quota FSR v/Stato***	-	+
SS	***PDA050***	***D.II.4) Debiti v/Stato per restituzione finanziamenti - per ricerca***	-	+
SS	***PDA060***	***D.II.5) Altri debiti v/Stato***	-	+
	PDA070	**D.III) DEBITI V/REGIONE O PROVINCIA AUTONOMA**	**-**	+
RR	***PDA080***	***D.III.1) Debiti v/Regione o Provincia Autonoma per finanziamenti***	-	+
	PDA081	***D.III.2) Debiti v/Regione o Provincia Autonoma per finanziamenti***	-	+
R	***PDA090***	***D.III.3) Debiti v/Regione o Provincia Autonoma per mobilità passiva intraregionale***	-	+
	PDA100	***D.III.4) Debiti v/Regione o Provincia Autonoma per mobilità passiva extraregionale***	-	+
S	***PDA101***	***D.III.5) Debiti v/Regione o Provincia Autonoma per mobilità passiva internazionale***	-	+
RR	***PDA110***	***D.III.6) Acconto quota FSR da Regione o Provincia Autonoma***	-	+
	PDA111	***D.III.7) Acconto da Regione o Provincia Autonoma per anticipazione ripiano disavanzo programmato dai Piani aziendali di cui all'art. 1, comma 528, L. 208/2015***	-	
	PDA112	**D.III.8) Debiti v/Regione o Provincia Autonoma per contributi L. 210/92**	-	+
	PDA120	***D.III.9) Altri debiti v/Regione o Provincia Autonoma***	-	+
	PDA121	***D.III.10) Altri debiti v/Regione o Provincia Autonoma***	-	+
	PDA130	**D.IV) DEBITI V/COMUNI**	-	+
	PDA140	**D.V) DEBITI V/AZIENDE SANITARIE PUBBLICHE**	**804,784**	+
	PDA150	***D.V.1) Debiti v/Aziende sanitarie pubbliche della Regione***	804,682	+
RR	PDA160	D.V.1.a) Debiti v/Aziende sanitarie pubbliche della Regione - per quota FSR	-	+
RR	PDA170	D.V.1.b) Debiti v/Aziende sanitarie pubbliche della Regione - per finanziamento sanitario aggiuntivo corrente LEA	-	+
RR	PDA180	D.V.1.c) Debiti v/Aziende sanitarie pubbliche della Regione - per finanziamento sanitario aggiuntivo corrente extra LEA	-	+
R	PDA190	D.V.1.d) Debiti v/Aziende sanitarie pubbliche della Regione - per mobilità in compensazione	-	+
RR	PDA200	D.V.1.e) Debiti v/Aziende sanitarie pubbliche della Regione - per mobilità non in compensazione	-	+
RR	PDA210	D.V.1.f) Debiti v/Aziende sanitarie pubbliche della Regione - per altre prestazioni	731,100	+
	PDA211	D.V.1.g) Debiti v/Aziende sanitarie pubbliche della Regione - altre prestazioni per STP	73,582	+
	PDA212	D.V.1.h) Debiti v/Aziende sanitarie pubbliche della Regione - per Contributi da Aziende sanitarie pubbliche della Regione o Prov. Aut. (extra fondo)	-	+
	PDA213	D.V.1.i) Debiti v/Aziende sanitarie pubbliche della Regione - per contributi L. 210/92	-	+
SS	***PDA220***	***D.V.2) Debiti v/Aziende sanitarie pubbliche Extraregione***	102	+
R	***PDA230***	***D.V.3) Debiti v/Aziende sanitarie pubbliche della Regione per versamenti c/patrimonio netto***	-	+
	PDA231	D.V.3.a) Debiti v/Aziende sanitarie pubbliche della Regione per versamenti c/patrimonio netto - finanziamenti per investimenti	-	+
	PDA232	D.V.3.b) Debiti v/Aziende sanitarie pubbliche della Regione per versamenti c/patrimonio netto - incremento fondo dotazione	-	+
	PDA233	D.V.3.c) Debiti v/Aziende sanitarie pubbliche della Regione per versamenti c/patrimonio netto - ripiano perdite	-	+
	PDA234	D.V.3.d) Debiti v/Aziende sanitarie pubbliche della Regione per anticipazione ripiano disavanzo programmato dai Piani aziendali di cui all'art. 1, comma 528, L. 208/2015	-	+
	PDA235	D.V.3.e) Debiti v/Aziende sanitarie pubbliche della Regione per versamenti c/patrimonio netto - altro	-	+
	PDA240	**D.VI) DEBITI V/ SOCIETA' PARTECIPATE E/O ENTI DIPENDENTI DELLA REGIONE**	**-**	+
	PDA250	***D.VI.1) Debiti v/enti regionali***	-	+
	PDA260	***D.VI.2) Debiti v/sperimentazioni gestionali***	-	+
	PDA270	***D.VI.3) Debiti v/altre partecipate***	-	+
	PDA280	**D.VII) DEBITI V/FORNITORI**	**22,537,589**	+
	PDA290	***D.VII.1) Debiti verso erogatori (privati accreditati e convenzionati) di prestazioni sanitarie***	-	+
	PDA291	***D.VII.1.a) Debiti verso erogatori (privati accreditati e convenzionati) di prestazioni sanitarie***	-	

RISTRUTTURATA

MINISTERO DELLA SALUTE

Direzione Generale della Programmazione Sanitaria
Direzione Generale del Sistema Informativo e Statistico Sanitario

SP

MODELLO DI RILEVAZIONE DELLO STATO PATRIMONIALE
AZIENDE SANITARIE LOCALI - AZIENDE OSPEDALIERE
IRCCS - AZIENDE OSPEDALIERE UNIVERSITARIE

STRUTTURA RILEVATA	
REGIONE	AZIENDA / ISTITUTO

OGGETTO DELLA RILEVAZIONE					
ANNO					
TRIMESTRE:	1	2	3	4	
PREVENTIVO			CONSUNTIVO		

APPROVAZIONE BILANCIO DA PARTE DEL COLLEGIO SINDACALE			
SI		NO	X

P A S S I V I T A'

(Valori in euro)

Cons	CODICE	DESCRIZIONE	IMPORTO	SEGNO (+/-)
	PDA292	D.VII.1.b) Note di credito da ricevere (privati accreditati e convenzionati)	-	
	PDA300	***D.VII.2) Debiti verso altri fornitori***	**22,537,589**	+
	PDA301	D.VII.2.a) Debiti verso altri fornitori	22,537,589	+
	PDA302	D.VII.2.b) note di credito da ricevere (altri fornitori)	-	+
	PDA310	**D.VIII) DEBITI V/ISTITUTO TESORIERE**	-	+
	PDA320	**D.IX) DEBITI TRIBUTARI**	3,721,047	+
	PDA330	**D.X) DEBITI V/ISTITUTI PREVIDENZIALI, ASSISTENZIALI E SICUREZZA SOCIALE**	6,311,361	+
	PDA340	**D.XI) DEBITI V/ALTRI**	**9,848,433**	+
	PDA350	***D.XI.1) Debiti v/altri finanziatori***	-	+
	PDA360	***D.XI.2) Debiti v/dipendenti***	7,942,033	+
	PDA370	***D.XI.3) Debiti v/gestioni liquidatorie***	-	+
	PDA380	***D.XI.4) Altri debiti diversi***	1,906,400	+
	PEZ999	**E) RATEI E RISCONTI PASSIVI**	**191,818**	+
	PEA000	**E.I) RATEI PASSIVI**	**-**	+
	PEA010	***E.I.1) Ratei passivi***	-	+
R	***PEA020***	***E.I.2) Ratei passivi v/Aziende sanitarie pubbliche della Regione***	-	+
	PEA030	**E.II) RISCONTI PASSIVI**	**191,818**	+
	PEA040	***E.II.1) Risconti passivi***	191,818	+
R	***PEA050***	***E.II.2) Risconti passivi v/Aziende sanitarie pubbliche della Regione***	-	+
	PEA060	***E.II.3) Risconti passivi - in attuazione dell'art.79, comma 1 sexies lettera c), del D.L. 112/2008, convertito con legge 133/2008 e della legge 23 dicembre 2009 n. 191.***	-	+
	PZZ999	**F) TOTALE PASSIVO E PATRIMONIO NETTO**	**158,475,023**	

RL S.r.l. B.A.

MINISTERO DELLA SALUTE

Direzione Generale della Programmazione Sanitaria
Direzione Generale del Sistema Informativo e Statistico Sanitario

SP

MODELLO DI RILEVAZIONE DELLO STATO PATRIMONIALE
AZIENDE SANITARIE LOCALI - AZIENDE OSPEDALIERE
IRCCS - AZIENDE OSPEDALIERE UNIVERSITARIE

STRUTTURA RILEVATA	OGGETTO DELLA RILEVAZIONE
REGIONE [ ][ ][ ] AZIENDA / ISTITUTO [ ][ ][ ][ ][ ]	ANNO [ ][ ][ ][ ][ ]
	TRIMESTRE: 1 [ ] 2 [ ] 3 [ ] 4 [ ]
	PREVENTIVO [ ] CONSUNTIVO [ ]

APPROVAZIONE BILANCIO DA PARTE DEL COLLEGIO SINDACALE

SI [ ] NO [X]

P A S S I V I T A' (Valori in euro)

Cons	CODICE	DESCRIZIONE	IMPORTO	SEGNO (+/-)
	PFZ999	**G) CONTI D'ORDINE**	**16,035,126**	+
	PFA000	**G.I) CANONI DI LEASING ANCORA DA PAGARE**	-	+
	PFA010	**G.II) DEPOSITI CAUZIONALI**	-	+
	PFA020	**G.III) BENI IN COMODATO**	145,936	+
	PFA021	**G.IV) CANONI DI PROJECT FINANCING ANCORA DA PAGARE**	-	+
	PFA030	**G.V) ALTRI CONTI D'ORDINE**	15,889,190	+

Dettaglio debiti (PDZ999) per anno di formazione

	IMPORTO ANTE 31/12/2005	IMPORTO POST 31/12/2005	TOTALE	
DEBITI COMMERCIALI		23,342,373	**23,342,373**	
DEBITI NON COMMERCIALI		19,880,841	**19,880,841**	
TOTALE .	-	43,223,214	**43,223,214**	**(PDZ999)**

F.to Il Direttore Generale ai sensi D.Lgs. 39/93 .....
F.to Il Responsabile Economico Finanziario ai sensi D.Lgs. 39/93.....

RLS.C.R.I.B.A.

CONTO NI	CONTO NI OLD	DESCRIZIONE VOCE BILANCIO NI	SEZIONE BILANCIO	ANNO ASSEGNAZIONE	DECRETO REGIONALE DI ASSEGNAZIONE	DESCRIZIONE ATTO	OGGETTO	IMPORTO AL 31 12 2019	AZIENDA DI ORIGINE	NOTE	FONTE: SEZIONALE DI CE DI RIFERIMENTO
20202020010000	1.20.20.20.020.0.10.00.000	B.II.2.b.1) Crediti v/Regione o Provincia Autonoma per finanziamenti per investimenti	SAN	2003	DGR N. 39381 del 06/11/1998	Contr. C.Cap. Adeguam. Strutt./imp. P.O.Codogno	Contributo per riconoscimento costi specifici	474,428	709		SAN
20202020010000	1.20.20.20.020.0.10.00.000	B.II.2.b.1) Crediti v/Regione o Provincia Autonoma per finanziamenti per investimenti	SAN	1999	DA SCISSIONE DEL 2002	Contr. C.Cap. Acq. Arredi e attrezzature per uminizzazione parto	Contributo per riconoscimento costi specifici	58,876	709	Da scissione	SAN
20202020010000	1.20.20.20.020.0.10.00.000	B.II.2.b.1) Crediti v/Regione o Provincia Autonoma per finanziamenti per investimenti	SAN	1999	DDGS N. 37910 del 09/08/1999	Contr. C.Cap. Adeguam./sviluppo sistemi informativi	Contributo per riconoscimento costi specifici	91,637	709		SAN
20202020010000	1.20.20.20.020.0.10.00.000	B.II.2.b.1) Crediti v/Regione o Provincia Autonoma per finanziamenti per investimenti	SAN	2001	DGR 4775 del 24/10/2001	Contr. C.Cap. Adeguam./sviluppo sistemi informativi - ulteriore assegnazione	Contributo per riconoscimento costi specifici	379,849	709		SAN
20202020010000	1.20.20.20.020.0.10.00.000	B.II.2.b.1) Crediti v/Regione o Provincia Autonoma per finanziamenti per investimenti	SAN	1998	DA SCISSIONE DEL 2002	Contr. C.Cap. CAL - Dialisi	Contributo per riconoscimento costi specifici	237,570	709	Da scissione	SAN
20202020010000	1.20.20.20.020.0.10.00.000	B.II.2.b.1) Crediti v/Regione o Provincia Autonoma per finanziamenti per investimenti	SAN	2000	DA SCISSIONE DEL 2002	Contributi vincolati indistinti	Contributo per riconoscimento costi specifici	7,747	709	Da scissione	SAN
20202020010000	1.20.20.20.020.0.10.00.000	B.II.2.b.1) Crediti v/Regione o Provincia Autonoma per finanziamenti per investimenti	SAN	2005	Nota Dir. San. Del 24/05/2006	Contr. Per ammortamenti 2005	Contributo per riconoscimento costi specifici	4,003,000	709		SAN
20202020010000	1.20.20.20.020.0.10.00.000	B.II.2.b.1) Crediti v/Regione o Provincia Autonoma per finanziamenti per investimenti	SAN	2004	DDGS N. 1032 del 05/10/2004	Contr. Per ammortamenti 2004	Contributo per riconoscimento costi specifici	200,000	709		SAN
20202020010000	1.20.20.20.020.0.10.00.000	B.II.2.b.1) Crediti v/Regione o Provincia Autonoma per finanziamenti per investimenti	SAN	2010	DDGS N. 5403 del 24/05/2010	Contr. C.Cap. per attivazione RIS-PACS	Contributo per riconoscimento costi specifici	2,000,000	709	Questo contributo in c.capitale è stato assegnato con decretro 5403 del 24/05/2010 (decreto x Bil 2009). Istanza n. 0024454 del 06/11/2018, e nota 0006511 del 21/02/2020	SAN
20202020010000	1.20.20.20.020.0.10.00.000	B.II.2.b.1) Crediti v/Regione o Provincia Autonoma per finanziamenti per investimenti	SAN	2010	Decreto N. 3685 del 14/04/2010	Contr. C.Cap. per Donazione sangue P.O.Casale	Contributo per riconoscimento costi specifici	423,911	709		SAN
20202020010000	1.20.20.20.020.0.10.00.000	B.II.2.b.1) Crediti v/Regione o Provincia Autonoma per finanziamenti per investimenti	SAN	2010	Decreto N. 4569 del 28/04/2010	Contr. C.Cap. per Riabilitazione P.O.S.Angelo	Contributo per riconoscimento costi specifici	36,014	709		SAN
20202020010000	1.20.20.20.020.0.10.00.000	B.II.2.b.1) Crediti v/Regione o Provincia Autonoma per finanziamenti per investimenti	SAN	2013	DGR N. 1017 del 05/12/2013	Contr. C.Cap. per Sicurezza P.O.S.Angelo	Contributo per riconoscimento costi specifici	210,877	709		SAN
20202020010000	1.20.20.20.020.0.10.00.000	B.II.2.b.1) Crediti v/Regione o Provincia Autonoma per finanziamenti per investimenti	SAN	2014	DGR N. X/855 del 25/10/2013	Contr. C.Cap. per Ristrutturazione degenza 6° piano Blocco B -P.O.Lodi	Contributo per riconoscimento costi specifici	33,097	709		SAN
20202020010000	1.20.20.20.020.0.10.00.000	B.II.2.b.1) Crediti v/Regione o Provincia Autonoma per finanziamenti per investimenti	SAN	2014	DGR N. X/855 del 25/10/2013	Contr. C.Cap. per Ristrutturazione degenza 2° piano -P.O.S.Angelo	Contributo per riconoscimento costi specifici	52,013	709		SAN
20202020010000	1.20.20.20.020.0.10.00.000	B.II.2.b.1) Crediti v/Regione o Provincia Autonoma per finanziamenti per investimenti	SAN	2015	DGR N. X/4189 del 16/10/2015 + Decreto 11399/2015	Determinazione in ordine all'utilizzo dei fondi di investimento per l'esercizio 2015	Contributo per riconoscimento costi specifici	1,280	709	Contr. C.Cap. 2015	SAN
20202020010000	1.20.20.20.020.0.10.00.000	B.II.2.b.1) Crediti v/Regione o Provincia Autonoma per finanziamenti per investimenti	SAN	2016	DGR n. X/5135 del 09/05/2016 + DDG n. 5789 del 21/06/2016	Fondi di investimento per l'esercizio finanziario 2016	Contributo per riconoscimento costi specifici	1,076	709	Contr. C.Cap. 2016	SAN
20202020010000	1.20.20.20.020.0.10.00.000	B.II.2.b.1) Crediti v/Regione o Provincia Autonoma per finanziamenti per investimenti	SAN	2017	dgr 6548/17 e decreto 5824/17	212031-Contributo in c/c 2017 - DGR n. X/6548/04.05.2017- Euro 383.070,00	Contributo per riconoscimento costi specifici	365	709		SAN
20202020010000	1.20.20.20.020.0.10.00.000	B.II.2.b.1) Crediti v/Regione o Provincia Autonoma per finanziamenti per investimenti	SAN	2017	DGR n. X/6548/04.05.2017 e decreto 5828/17	212044-Contributi in c/c per ristrutturazione P.O. LODI-DGR n. X/6548/04.05.2017	Contributo per riconoscimento costi specifici	6,319,489	709		SAN
20202020010000	1.20.20.20.020.0.10.00.000	B.II.2.b.1) Crediti v/Regione o Provincia Autonoma per finanziamenti per investimenti	SAN	2017	DGR n. X/6548/04.05.2017 e decreto 5828/17	212068-Contributi in c/c per adeg.to norm. Antincendio-DGR n. X/6548/04.05.2017-P.O.Codogno	Contributo per riconoscimento costi specifici	1,138,312	709		SAN
20202020010000	1.20.20.20.020.0.10.00.000	B.II.2.b.1) Crediti v/Regione o Provincia Autonoma per finanziamenti per investimenti	SAN	2017	DGR n. X/7539/2017 e Decreto n. 16858 del 22.12.2017	212034-Contributo in c/c 2017-DGR n. X/7539/2017 e Decreto n. 16858 del 22.12.2017-Euro 614.955,00	Contributo per riconoscimento costi specifici	295,341	709		SAN
20202020010000	1.20.20.20.020.0.10.00.000	B.II.2.b.1) Crediti v/Regione o Provincia Autonoma per finanziamenti per investimenti	SAN	2018	DGR n. 7150/2017 + Decreto n. 1085 del 30.01.2018	Contr. c/c 2018-Risonanza magnetica P.O.LODI-DGR n. 7150 del 04.10.2017 e Decreto n. 1085 del 30.01.2018-Euro 1.200.000,00	Contributo per riconoscimento costi specifici	1,200,000	709		SAN
20202020010000	1.20.20.20.020.0.10.00.000	B.II.2.b.1) Crediti v/Regione o Provincia Autonoma per finanziamenti per investimenti	SAN	2018	DGR n. 7150/2017 + Decreto n. 1085 del 30.01.2018	Contr. c/c 2018-Adeg.to prev. Incendi 2° fase P.O.CODOGNO-DGR n. 7150 del 04.10.2017 e Decreto n. 1085 del 30.01.2018-Euro	Contributo per riconoscimento costi specifici	1,034,753	709		SAN
20202020010000	1.20.20.20.020.0.10.00.000	B.II.2.b.1) Crediti v/Regione o Provincia Autonoma per finanziamenti per investimenti	SAN	2018	DECRETO 6245 DEL 07/05/2019	CONTRIBUTO IN C/CAPITALE PROTESICA ANNO 2018	Contributo per riconoscimento costi specifici	417	709		TER
20202020010000	1.20.20.20.020.0.10.00.000	B.II.2.b.1) Crediti v/Regione o Provincia Autonoma per finanziamenti per investimenti	SAN	2018	DGR n. 770 del 12.11.2018 e Decreto n. 17098 del 22.11.2018	Contr. c/c 2018 INDISTINTO-DGR n. 770 del 12.11.2018 e Decreto n. 17098 del 22.11.2018-Euro 522.252,00	Contributo per riconoscimento costi specifici	303,831	709		SAN
20202020010000	1.20.20.20.020.0.10.00.000	B.II.2.b.1) Crediti v/Regione o Provincia Autonoma per finanziamenti per investimenti	SAN	2018	DGR n. 770 del 12.11.2018 e Decreto n. 17098 del 22.11.2018	Contr. c/c 2018 x nuova centr.sterilizzazione Lodi-DGR n. 770 del 12.11.2018 e Decreto n. 17098 del 22.11.2018-Euro 2.098.000,00	Contributo per riconoscimento costi specifici	2,098,000	709		SAN
20202020010000	1.20.20.20.020.0.10.00.000	B.II.2.b.1) Crediti v/Regione o Provincia Autonoma per finanziamenti per investimenti	SAN	2018	Decreto n. 2497 del 14.05.2018 e DGR n. 18482 del 10.12.2018	Contr. c/c razionalizzazione ed adeg.to dip.materno infantile P.O.Lodi-Decreto n. 2497 del 14.05.2018 e DGR n. 18482 del 10.12.2018	Contributo per riconoscimento costi specifici	3,491,425	709		SAN
20202020010000	1.20.20.20.020.0.10.00.000	B.II.2.b.1) Crediti v/Regione o Provincia Autonoma per finanziamenti per investimenti	SAN	2018	DECRETO N. 11537 del 03/08/2018	Adeguamento alla normativa anticendi P.O.Lodi	Contributo per riconoscimento costi specifici	699,192	709		SAN
20202020010000	1.20.20.20.020.0.10.00.000	B.II.2.b.1) Crediti v/Regione o Provincia Autonoma per finanziamenti per investimenti	SAN	2019	Decreto n. 7217 del 22.06.2020	CONTRIBUTO IN C/CAPITALE PROTESICA ANNO 2019	Contributo per riconoscimento costi specifici	108,570	709		SAN
20202020010000	1.20.20.20.020.0.10.00.000	B.II.2.b.1) Crediti v/Regione o Provincia Autonoma per finanziamenti per investimenti	SAN	2019	DGR n. 2468 del 18.11.2019 e Decreto n. 16756 del 21.11.2019	Contr. c/c 2019-Adeg.to centrale termica/realizz. Riserva idrica antincendio Codogno-DGR n. 2468 del 18.11.2019 e Decreto n. 16756 del	Contributo per riconoscimento costi specifici	3,000,000	709		SAN
20202020010000	1.20.20.20.020.0.10.00.000	B.II.2.b.1) Crediti v/Regione o Provincia Autonoma per finanziamenti per investimenti	SAN	2019	DGR n. 2468 del 18.11.2019 e Decreto n. 16756 del 21.11.2019	Contr. c/c 2019-Sostituzione TAC 64 strati Codogno-DGR n. 2468 del 18.11.2019 e Decreto n. 16756 del 21.11.2019-Euro 370.000,00	Contributo per riconoscimento costi specifici	370,000	709		SAN
20202020010000	1.20.20.20.020.0.10.00.000	B.II.2.b.1) Crediti v/Regione o Provincia Autonoma per finanziamenti per investimenti	SAN	2019	DGR n. 2468 del 18.11.2019 e Decreto n. 17674 del 04.12.2019	Contr. c/c 2019-Integrazione MYPAY-DGR n. 2468 del 18.11.2019 e Decreto n. 17674 del 04.12.2019-Euro 65.000,00	Contributo per riconoscimento costi specifici	65,000	709		SAN
20202010010030	1.20.20.20.010.0.30.3.0.000	B.II.2.a.1.3) Crediti da Regione per Funzioni non tariffate	SAN	2019	Decreto n. 7217 del 22.06.2020	Assegnazione definitiva alle ATS, alle ASST, all'AREU, all'Agenzia di controllo del Sistema socio sanitario lombardo e alle Fondazioni IRCCS	Contributo per riconoscimento costi specifici	148,969	709		SAN
20202010010040	1.20.20.20.010.0.30.4.0.000	B.II.2.a.1.4) Crediti da Regione per Obiettivi di PSSR	SAN	2018	Decreto n. 6245 del 07/05/2019	Assegnazione definitiva alle ATS, alle ASST, all'AREU, all'Agenzia di controllo del Sistema socio sanitario lombardo e alle Fondazioni IRCCS	Contributo Pssr, progetti obiettivo, etc. - FSR Indistinto	1,516,000	709		SAN
20202010010040	1.20.20.20.010.0.30.4.0.000	B.II.2.a.1.4) Crediti da Regione per Obiettivi di PSSR	SAN	2019	Decreto n. 7217 del 22.06.2020	Assegnazione definitiva alle ATS, alle ASST, all'AREU, all'Agenzia di controllo del Sistema socio sanitario lombardo e alle Fondazioni IRCCS	Contributo Pssr, progetti obiettivo, etc. - FSR Indistinto	4,354,171	709		SAN

PROPRIETÀ

20202010010050	1.20.20.20.010.030.50.000	B.II.2.a.1.5) Crediti da Regione per Contributi vincolati da FSR	SAN	2019	Decreto n. 7217 del 22.06.2020	Assegnazione definitiva alle ATS, alle ASST, all'AREU, all'Agenzia di controllo del Sistema socio sanitario lombardo e alle Fondazioni IRCCS	Sanità penitenziaria	33,836	709		SAN
20202010010060	1.20.20.20.010.030.60.000	B.II.2.a.1.6) Crediti da Regione per Contributi vincolati extra FSR	SAN	2019	Decreto n. 7217 del 22.06.2020	Assegnazione definitiva alle ATS, alle ASST, all'AREU, all'Agenzia di controllo del Sistema socio sanitario lombardo e alle Fondazioni IRCCS	Contributo per riconoscimento costi specifici	37,002	709	Esacri	SAN
20202010010060	1.20.20.20.010.030.60.000	B.II.2.a.1.6) Crediti da Regione per Contributi vincolati extra FSR	SAN	2019	Decreto n. 7217 del 22.06.2020	Assegnazione definitiva alle ATS, alle ASST, all'AREU, all'Agenzia di controllo del Sistema socio sanitario lombardo e alle Fondazioni IRCCS	Contributo per riconoscimento costi specifici	21,000	709	CONTRIBUTO VINCOLATO PER ATTIVAZIONE SISTEMA DI SORVEGLIANZA ICA-AMR ATTRAVERSO LA PIATTAFORMA MICROBIO, AI SENSI DGR XI/1866/2019 (DECRETO N. 15427	SAN
20202010070000	1.20.20.20.010.090.00.000	B.II.2.a.7) Crediti v/Regione o Provincia Autonoma per spesa corrente - altro	SAN	2017	Decreto 5261 del 12/04/2018	Assegnazione definitiva esercizio 2017	Altri contributi regione: TERRITORIALE	792	709		TER
20202010070000	1.20.20.20.010.090.00.000	B.II.2.a.7) Crediti v/Regione o Provincia Autonoma per spesa corrente - altro	SAN	2016	DECRETO N. 5595 del 23/05/2017	"Rettifica al Decreto n. 5650 del 17 maggio 2017 ad oggetto "Assegnazione definitiva alle Agenzie di Tutela della Salute, alle aziende Socio Sanitarie	Altri contributi regione: TERRITORIALE	1,953,370	709		TER
20202010070000	1.20.20.20.010.090.00.000	B.II.2.a.7) Crediti v/Regione o Provincia Autonoma per spesa corrente - altro	SAN	2019	Decreto n. 7217 del 22.06.2020	Assegnazione definitiva alle ATS, alle ASST, all'AREU, all'Agenzia di controllo del Sistema socio sanitario lombardo e alle Fondazioni IRCCS	Altri contributi regione: TERRITORIALE	2,217,833	709		TER
20202010070000	1.20.20.20.010.090.00.000	B.II.2.a.7) Crediti v/Regione o Provincia Autonoma per spesa corrente - altro	SAN	2019	Decreto n. 7217 del 22.06.2020	Assegnazione definitiva alle ATS, alle ASST, all'AREU, all'Agenzia di controllo del Sistema socio sanitario lombardo e alle Fondazioni IRCCS	Equiparazione finanziaria	175,550	709		SAN
20202010070000	1.20.20.20.010.090.00.000	B.II.2.a.7) Crediti v/Regione o Provincia Autonoma per spesa corrente - altro	SAN	2019	Decreto n. 7217 del 22.06.2020	Assegnazione definitiva alle ATS, alle ASST, all'AREU, all'Agenzia di controllo del Sistema socio sanitario lombardo e alle Fondazioni IRCCS	RAR (compresi oneri e Irap)	173,509	709		SAN
20202010070000	1.20.20.20.010.090.00.000	B.II.2.a.7) Crediti v/Regione o Provincia Autonoma per spesa corrente - altro	SAN	2019	Decreto n. 7217 del 22.06.2020	Assegnazione definitiva alle ATS, alle ASST, all'AREU, all'Agenzia di controllo del Sistema socio sanitario lombardo e alle Fondazioni IRCCS	Altri contributi regione:storicizzazione anni precedenti	121,000	709		SAN
20202010070000	1.20.20.20.010.090.00.000	B.II.2.a.7) Crediti v/Regione o Provincia Autonoma per spesa corrente - altro	SAN	2019	Decreto n. 7217 del 22.06.2020	Assegnazione definitiva alle ATS, alle ASST, all'AREU, all'Agenzia di controllo del Sistema socio sanitario lombardo e alle Fondazioni IRCCS	Contributo per accantonamenti franchigie/SIR e autoassicurazione	1,669,000	709		SAN
20202010070000	1.20.20.20.010.090.00.000	B.II.2.a.7) Crediti v/Regione o Provincia Autonoma per spesa corrente - altro	SAN	2019	Decreto n. 7217 del 22.06.2020	Assegnazione definitiva alle ATS, alle ASST, all'AREU, all'Agenzia di controllo del Sistema socio sanitario lombardo e alle Fondazioni IRCCS	Altri contributi regione: progetti	45,434	709		SAN
20202010070000	1.20.20.20.010.090.00.000	B.II.2.a.7) Crediti v/Regione o Provincia Autonoma per spesa corrente - altro	SAN	2019	Decreto n. 7217 del 22.06.2020	Assegnazione definitiva alle ATS, alle ASST, all'AREU, all'Agenzia di controllo del Sistema socio sanitario lombardo e alle Fondazioni IRCCS	Contributo per riconoscimento costi specifici	8,154	709	Fleet Management - DGR XI/1565/2019	SAN
20202010070000	1.20.20.20.010.090.00.000	B.II.2.a.7) Crediti v/Regione o Provincia Autonoma per spesa corrente - altro	SAN	2019	Decreto n. 7217 del 22.06.2020	Assegnazione definitiva alle ATS, alle ASST, all'AREU, all'Agenzia di controllo del Sistema socio sanitario lombardo e alle Fondazioni IRCCS	Contributo per riconoscimento costi specifici	206,322	709	Contributi per Rinnovi Contrattuali Personale dipendente	SAN
20202010070000	1.20.20.20.010.090.00.000	B.II.2.a.7) Crediti v/Regione o Provincia Autonoma per spesa corrente - altro	SAN	2019	Decreto n. 7217 del 22.06.2020	Assegnazione definitiva alle ATS, alle ASST, all'AREU, all'Agenzia di controllo del Sistema socio sanitario lombardo e alle Fondazioni IRCCS	Contributo per riconoscimento costi specifici	46,794	709	Contributi per Rinnovi Contrattuali SUMAI	SAN

PUBBLICATA



R.I.S.C.R.I.B.A.

CONTO NI	CONTO NI OLD	DESCRIZIONE VOCE BILANCIO NI	SEZIONE BILANCIO	ANNO ASSEGNAZIONE	DECRETO REGIONALE DI ASSEGNAZIONE	DESCRIZIONE ATTO	OGGETTO	IMPORTO AL 31 12 2019	AZIENDA DI ORIGINE	NOTE	FONTE: SEZIONALE DI CE DI RIFERIMENTO

R.L.S.C.R.I.B.A.

CONTO NI	CONTO NI OLD	DESCRIZIONE VOCE BILANCIO NI	SEZIONE BILANCIO	TIPO DOCUMENTO	NUMERO DOCUMENTO	DATA DOCUMENTO (GG/MM/AAAA)	OGGETTO / DESCRIZIONE DOCUMENTO	SOGGETTO CLIENTE	IMPORTO AL 31 12 2019	AZIENDA DI ORIGINE	NOTE	FONTE: SEZIONALE DI CE DI RIFERIMENTO
20204010030020	1.20.20.40.010.030.11.000	Crediti da Agenzie Tutela Salute della Regione	SAN	Fattura	20190016	15/1/2019	FORNITURA DI SANGUE ED EMOCOMPONENTI ANNO 2018 L'ALLEGATO SEGUE 1 2 MAIL	321	5,171	709		SAN
20204010030020	1.20.20.40.010.030.11.000	Crediti da Agenzie Tutela Salute della Regione	SAN	Fattura	20190125	12/2/2019	PRESTAZIONI AMBULATORIALI RICHIESTE DAL DIP DI PREVENZIONE MEDICO AMBULATORIO PNEUMOTISIOLOGICO A P T DELL'ATS DI	321	269	709		SAN
20204010030020	1.20.20.40.010.030.11.000	Crediti da Agenzie Tutela Salute della Regione	SAN	Fattura	20190276	27/3/2019	RIBALTAMENTO COSTI ANTICIPATI ANNO 2018 TERRITORIALE	321	280,029	709		SAN
20204010030020	1.20.20.40.010.030.11.000	Crediti da Agenzie Tutela Salute della Regione	SAN	Fattura	20200091	27/1/2020	SERVIZIO DI RISTORAZIONE PERSONALE DIPENDENTE DELL'ATS MILANO SEDE DI LODI - DICEMBRE 2019,	321	4,627	709		SAN
20204010030020	1.20.20.40.010.030.11.000	Crediti da Agenzie Tutela Salute della Regione	SAN	Fattura	20200093	27/1/2020	saldo RIBALTAMENTO COSTI ANTICIPATI ANNO 2019 - TER	321	436	709		TER
20204010030020	1.20.20.40.010.030.11.000	Crediti da Agenzie Tutela Salute della Regione	SAN	Fattura	20200092	27/1/2020	FORNITURA DI SANGUE ED EMOCOMPONENTI ANNO 2019 -Ricavi per cessione farmaci ad ATS/ASST della Regione	321	3,852	709		SAN
20204010030020	1.20.20.40.010.030.11.000	Crediti da Agenzie Tutela Salute della Regione	SAN	Fattura	20200189	18/2/2020	saldo RIBALTAMENTO COSTI ANTICIPATI ANNO 2019 - TER	321	12,424	709		TER
20204010030020	1.20.20.40.010.030.11.000	Crediti da Agenzie Tutela Salute della Regione	SAN	Fattura	20190636	30/7/2019	CONVENZIONE PER LA REALIZZAZIONE PROGETTO GAP PER IL SOTTOBIETTIVO 3 3 IMPLEMENTARE NELLA RETE DEI SERVIZI	321	44,438	709		SAN
20204010030020	1.20.20.40.010.030.11.000	Crediti da Agenzie Tutela Salute della Regione	SAN	Fattura	20190756	20/9/2019	PRESTAZIONI AMBULATORIALI RICHIESTE DAL DIP. DI PREVENZIONE MEDICO AMBULATORIO PNEUMOTISIOLOGICO (A.P.T.) DELL'ATS DI	321	236	709		SAN
20204010030020	1.20.20.40.010.030.11.000	Crediti da Agenzie Tutela Salute della Regione	SAN	Fattura	20190864	17/10/2019	PRESTAZIONI AMBULATORIALI RICHIESTE DAL DIP. DI PREVENZIONE MEDICO AMBULATORIO PNEUMOTISIOLOGICO (A.P.T.) DELL'ATS DI	321	290	709		SAN
20204010030020	1.20.20.40.010.030.11.000	Crediti da Agenzie Tutela Salute della Regione	SAN	Fattura	20190966	20/11/2019	MODULO CARTACEO PRESIDIO DI LODI MESE DI OTTOBRE 2019	321	7,715	709		SAN
20204010030020	1.20.20.40.010.030.11.000	Crediti da Agenzie Tutela Salute della Regione	SAN	Fattura	20191010	27/11/2019	EROGAZIONE CONTRIBUTO VINCOLATO DETERMINAZIONI IN MERITO AL POTENZIAMENTO DELL'ATTIVITA' DI SOCCORSO	321	90,002	709		SAN
20204010030020	1.20.20.40.010.030.11.000	Crediti da Agenzie Tutela Salute della Regione	SAN	Fattura	20191011	27/11/2019	PRESTAZIONI AMBULATORIALI RICHIESTE DAL DIP. DI PREVENZIONE MEDICO AMBULATORIO PNEUMOTISIOLOGICO (A.P.T.) DELL'ATS DI	321	179	709		SAN
20204010030020	1.20.20.40.010.030.11.000	Crediti da Agenzie Tutela Salute della Regione	SAN	Fattura	20191082	19/12/2019	MODULO CARTACEO PRESIDIO DI LODI MESE DI NOVEMBRE 2019	321	6,177	709		SAN
20204010030020	1.20.20.40.010.030.11.000	Crediti da Agenzie Tutela Salute della Regione	SAN	Fattura	20191083	19/12/2019	PRESTAZIONI AMBULATORIALI RICHIESTE DAL DIP. DI PREVENZIONE MEDICO AMBULATORIO PNEUMOTISIOLOGICO (A.P.T.) DELL'ATS DI	321	424	709		SAN
20204010030020	1.20.20.40.010.030.11.000	Crediti da Agenzie Tutela Salute della Regione	SAN	Fattura	20191084	20/12/2019	ACCONTO RIBALTAMENTO COSTI ANTICIPATI ANNO 2019 - TERRITORIALE, COME DA DOCUMENTAZIONE ALLEGATA	321	304,555	709		TER
20204010030020	1.20.20.40.010.030.11.000	Crediti da Agenzie Tutela Salute della Regione	SAN	Nota credito	20191085	20/12/2019	A STORNO PARZIALE NS. FATTURA N. 20191010 DEL 27/11/2019 PER RETTIFICA IMPORTO CONTRIBUTO VINCOLATO, AI SENSI DELLA DGR	321	-1,651	709		SAN
20204010030020	1.20.20.40.010.030.11.000	Crediti da Agenzie Tutela Salute della Regione	SAN	Nota credito	20191086	20/12/2019	A STORNO PARZIALE NS. FATTURA N. 20190016 DEL 15/01/2019 PER RETTIFICA IMPORTO APPLICATO ALLA VOCE "DEFLUSSORI" - EURO	321	-356	709		SAN
20204010030020	1.20.20.40.010.030.11.000	Crediti da Agenzie Tutela Salute della Regione	SAN	Fattura	20180815	5/12/2018	EROGAZIONE CONTRIBUTO VINCOLATO "PIANI DI GESTIONE DEL SOVRAFFOLLAMENTO (PGS) PER L'ANNO 2017/2018, AI SENSI DELLA DGR	321	140,000	709		SAN
20204010030020	1.20.20.40.010.030.11.000	Crediti da Agenzie Tutela Salute della Regione	SAN	Fattura	20170584	18/5/2017	AD INTEGRAZIONE NS. FT. 2017 0579 DEL 16/05/2017 - SUBACUTI PER STRANIERI SALDO ANNO 2016	321	3,002	709		SAN
20204010030020	1.20.20.40.010.030.11.000	Crediti da Agenzie Tutela Salute della Regione	SAN	Fattura	20170805	28/8/2017	AMBULATORIALI STP ONERE 9 ANNO 2016	321	28,255	709		SAN
20204010030020	1.20.20.40.010.030.11.000	Crediti da Agenzie Tutela Salute della Regione	SAN	Fattura	20170869	6/10/2017	ACCONTO 80% PRESTAZIONI S.S.N. OTTOBRE 2017 - RICAVI PER PRESTAZ. AMBULATORIALI PER STP ONERE 9	321	1,882	709		SAN
20204010030020	1.20.20.40.010.030.11.000	Crediti da Agenzie Tutela Salute della Regione	SAN	Altro	20200488	16/6/2020	validato progetto npi 2019	326	18,288	709		SAN
20204010030040	1.20.20.40.010.030.21.000	Crediti da Aziende Socio-Sanitarie Territoriali della Regione	SAN	Fattura	20190878	25/10/2019	FORNITURA PLASMADERIVATI MESE DI SETTEMBRE 2019 ALBITAL FLACONI 10 GR BOLLA N 2196706052 DEL 02 09 2019 ALLEGATA	702	15,200	709		SAN
20204010030040	1.20.20.40.010.030.21.000	Crediti da Aziende Socio-Sanitarie Territoriali della Regione	SAN	Fattura	20191077	17/12/2019	FORNITURA PLASMADERIVATI MESE DI NOVEMBRE 2019 VENITAL FLACONI 5 GR BOLLA N 2196707641 DEL 05 11 2019 ALLEGATA	704	6,160	709		SAN
20204010030040	1.20.20.40.010.030.21.000	Crediti da Aziende Socio-Sanitarie Territoriali della Regione	SAN	Fattura	20200098	28/1/2020	CONTRIBUTO VINCOLATO ACCORDO DI PARTERNARIATO PROGETTO STUDIO DI FATTIBILITA' DELLA EMODIALISI ASSISTITA	705	59,330	709		SAN
20204010030040	1.20.20.40.010.030.21.000	Crediti da Aziende Socio-Sanitarie Territoriali della Regione	SAN	Altro	FDE	1/1/2020	PROGETTO HEALTH TECHNOLOGY DR. ARCHI	706	925	709		SAN
20204010030040	1.20.20.40.010.030.21.000	Crediti da Aziende Socio-Sanitarie Territoriali della Regione	SAN	Altro	FDE	1/1/2020	GIU- DIC. 2018 MODELLO HEALT TECHNOLOGY ORD 15	706	2,686	709		SAN
20204010030040	1.20.20.40.010.030.21.000	Crediti da Aziende Socio-Sanitarie Territoriali della Regione	SAN	Fattura	20200076	24/1/2020	RIMBORSO CONTRIBUTI PREVIDENZIALI DR SSA ARDEMAGNI GIUSEPPINA PERIODO II SEMESTRE 2019 COME DA DETTAGLIO	713	23,904	709		SAN
20204010030040	1.20.20.40.010.030.21.000	Crediti da Aziende Socio-Sanitarie Territoriali della Regione	SAN	Altro	FDE	31/12/2019	obiettivi Ardemagni - mv	713	6,000	709		SAN
20204010030040	1.20.20.40.010.030.21.000	Crediti da Aziende Socio-Sanitarie Territoriali della Regione	SAN	Fattura	20170425	28/3/2017	FORNITURA PLASMADERIVATI ALBITAL FL. 10 GR	716	9,500	709		SAN
20204010030040	1.20.20.40.010.030.21.000	Crediti da Aziende Socio-Sanitarie Territoriali della Regione	SAN	Fattura	20170565	5/5/2017	FORNITURA PLASMADERIVATI MESE DI MARZO 2017	716	7,600	709		SAN
20204010030040	1.20.20.40.010.030.21.000	Crediti da Aziende Socio-Sanitarie Territoriali della Regione	SAN	Fattura	EA 171	17/5/2017	PROV. CESS. SANGUE/EMOCOMP. ASL/AO/IRCCS	717	30	709		SAN
20204010010020	1.20.20.40.010.010.11.000	Crediti da Agenzie Tutela Salute della Regione per mobilità intraregionale in compensazione	SAN	Fattura	BES	31/12/2018	operazioni regionali BES 2018	719	794,332	709		SAN
20204010030040	1.20.20.40.010.030.21.000	Crediti da Aziende Socio-Sanitarie Territoriali della Regione	SAN	Fattura	20191074	17/12/2019	FORNITURA PLASMADERIVATI MESE DI NOVEMBRE 2019 ALBITAL FLACONI 10 GR BOLLA N 2196707545 DEL 04 11 2019 ALLEGATA	721	8,360	709		SAN
20204010030040	1.20.20.40.010.030.21.000	Crediti da Aziende Socio-Sanitarie Territoriali della Regione	SAN	Fattura	20200157	10/2/2020	ATKED FLACONI 1000 UI	721	128,700	709		SAN

DRAFT COPY

20204010030040	1.20.20.40.010.030.21.000	Crediti da Aziende Socio-Sanitarie Territoriali della Regione	SAN	Fattura	20200097	28/1/2020	CONVENZIONE PER LO SVOLGIMENTO DI PRESTAZIONI TECNICHE EFFETTUATE DALL'ARCH BRACCHI MAURIZIO PERIODO OTTOBRE	724	4,948	709		SAN
20204010030040	1.20.20.40.010.030.21.000	Crediti da Aziende Socio-Sanitarie Territoriali della Regione	SAN	Fattura	20191012	27/11/2019	CONVENZIONE PER LA COPERTURA TURNI DI GUARDIA NOTTURNA DI PEDIATRIA MESE DI OTTOBRE 2019 - ATTIVITA' SVOLTA DR.SSA	726	4,771	709		SAN
20204010030040	1.20.20.40.010.030.21.000	Crediti da Aziende Socio-Sanitarie Territoriali della Regione	SAN	Fattura	20191044	6/12/2019	CONVENZIONE PER LA COPERTURA TURNI DI GUARDIA NOTTURNA DI PEDIATRIA MESE DI SETTEMBRE 2019 - ATTIVITA' SVOLTA DR.SSA	726	1,564	709		SAN
20204010030040	1.20.20.40.010.030.21.000	Crediti da Aziende Socio-Sanitarie Territoriali della Regione	SAN	Fattura	20191064	13/12/2019	CONVENZIONE PER LA COPERTURA TURNI DI GUARDIA NOTTURNA DI PEDIATRIA MESE DI GIUGNO 2019 - ATTIVITA' SVOLTA DR.SSA	726	816	709		SAN
20204010030040	1.20.20.40.010.030.21.000	Crediti da Aziende Socio-Sanitarie Territoriali della Regione	SAN	Fattura	20191065	13/12/2019	CONVENZIONE PER LA COPERTURA TURNI DI GUARDIA NOTTURNA DI PEDIATRIA MESE DI LUGLIO 2019 - ATTIVITA' SVOLTA DR.SSA	726	783	709		SAN
20204010030040	1.20.20.40.010.030.21.000	Crediti da Aziende Socio-Sanitarie Territoriali della Regione	SAN	Fattura	20191066	13/12/2019	CONVENZIONE PER LA COPERTURA TURNI DI GUARDIA NOTTURNA DI PEDIATRIA MESE DI NOVEMBRE 2019 - ATTIVITA' SVOLTA DR.SSA	726	4,071	709		SAN
20204010030040	1.20.20.40.010.030.21.000	Crediti da Aziende Socio-Sanitarie Territoriali della Regione	SAN	Fattura	20200075	24/1/2020	CONVENZIONE PER LA COPERTURA TURNI DI GUARDIA NOTTURNA DI PEDIATRIA MESE DI DICEMBRE 2019 ATTIVITA' SVOLTA DR SSA	726	3,124	709		SAN
20204010030040	1.20.20.40.010.030.21.000	Crediti da Aziende Socio-Sanitarie Territoriali della Regione	SAN	Fattura	fde	31/12/2029	FDE PER PRESTAZIONI	726	23	709		SAN
20204010030050	1.20.20.40.010.030.30.000	Crediti da IRCCS e Fondazioni di diritto pubblico della Regione	SAN	Fattura	20191076	17/12/2019	FORNITURA PLASMADERIVATI MESE DI NOVEMBRE 2019 ATREO FLACONI 1000 UI BOLLA N 2196707633 DEL 05 11 2019 ALLEGATA	924	74,525	709		SAN
20204010030050	1.20.20.40.010.030.30.000	Crediti da IRCCS e Fondazioni di diritto pubblico della Regione	SAN	Fattura	20200158	10/2/2020	EMOCOMPONENTI 4° TRIM.19	924	464,328	709		SAN
20204010030050	1.20.20.40.010.030.30.000	Crediti da IRCCS e Fondazioni di diritto pubblico della Regione	SAN	Fattura	20160911	21/12/2016	VISITA DOMICILIARE DEL 21/04/2016	924	52	709		SAN
20204010030050	1.20.20.40.010.030.30.000	Crediti da IRCCS e Fondazioni di diritto pubblico della Regione	SAN	Fattura	20160947	21/12/2016	VISITA DOMICILIARE DEL 05/05/2016	924	52	709		SAN
20204010030050	1.20.20.40.010.030.30.000	Crediti da IRCCS e Fondazioni di diritto pubblico della Regione	SAN	Fattura	20170192	3/2/2017	visita domiciliare	924	52	709		SAN
20204010030050	1.20.20.40.010.030.30.000	Crediti da IRCCS e Fondazioni di diritto pubblico della Regione	SAN	Fattura	20150113	6/3/2015	emocomponenti piastrine	924	4,279	709		SAN
20204010030050	1.20.20.40.010.030.30.000	Crediti da IRCCS e Fondazioni di diritto pubblico della Regione	SAN	Nota credito	20200159	10/2/2020	NOTA CREDITO - RETTIFICA CESSIONE EMAZIE FILTRATE 4° TRIMESTRE 19	924	-1,486	709		SAN
20204010030050	1.20.20.40.010.030.30.000	Crediti da IRCCS e Fondazioni di diritto pubblico della Regione	SAN	Fattura	20200207	26/2/2020	CONTRIBUTO ECONOMICO RELATIVO ALL'ANNO 2019 DEDICATO ALL'ATTIVITA' BANCA DI EMOCOMPONENTI DI GRUPPI RARI DESTINATO	925	1,366	709		SAN
20204010030040	1.20.20.40.010.030.21.000	Crediti da Aziende Socio-Sanitarie Territoriali della Regione	SAN	Fattura	20200281	31/3/2020	SALDO 2019 - PRESTAZIONI EMERGENZA URGENZA EXTRA OSPEDALIERA	991	184,780	709		118
20204010030040	1.20.20.40.010.030.21.000	Crediti da Aziende Socio-Sanitarie Territoriali della Regione	SAN	Fattura	202000431	29/5/2020	SALDO 2019 - PRESTAZIONI EMERGENZA URGENZA EXTRA OSPEDALIERA	991	28,836	709		118
20204010030020	1.20.20.40.010.030.11.000	Crediti da Agenzie Tutela Salute della Regione	SAN	Fattura	20200472	16/6/2020	SALDO DRG ANNO 2019 (ESCL. STP ONERE 9)	321	2,559,163	709		SAN
20204010030020	1.20.20.40.010.030.11.000	Crediti da Agenzie Tutela Salute della Regione	SAN	Fattura	20200484	16/6/2020	SALDO DRG ANNO 2019 -STP ONERE 9	321	108,876	709		SAN
20204010030020	1.20.20.40.010.030.11.000	Crediti da Agenzie Tutela Salute della Regione	SAN	Fattura	20200473	16/6/2020	SALDO AMBU ANNO 2019 (ESCL. STP ONERE 9)	321	2,391,038	709		SAN
20204010030020	1.20.20.40.010.030.11.000	Crediti da Agenzie Tutela Salute della Regione	SAN	Fattura	20200485	16/6/2020	SALDO AMBU ANNO 2019 -STP ONERE 9	321	99,694	709		SAN
20204010030020	1.20.20.40.010.030.11.000	Crediti da Agenzie Tutela Salute della Regione	SAN	Fattura	20200474	16/6/2020	SALDO SCREENING ANNO 2019	321	627,605	709		SAN
20204010030020	1.20.20.40.010.030.11.000	Crediti da Agenzie Tutela Salute della Regione	SAN	Fattura	20200475	16/6/2020	SALDO UONPIA ANNO 2019 (ESCL. PROGETTI)	321	126,078	709		SAN
20204010030020	1.20.20.40.010.030.11.000	Crediti da Agenzie Tutela Salute della Regione	SAN	Fattura	20200476	16/6/2020	SALDO PSICHE ANNO 2019 (ESCL. PROGETTI)	321	101,256	709		SAN
20204010030020	1.20.20.40.010.030.11.000	Crediti da Agenzie Tutela Salute della Regione	SAN	Fattura	20200477	16/6/2020	SALDO FILE F ANNO 2019 (INCL. HCV)	321	1,134,514	709		SAN
20204010030020	1.20.20.40.010.030.11.000	Crediti da Agenzie Tutela Salute della Regione	SAN	Fattura	20200478	16/6/2020	SALDO DOPPIO CANALE ANNO 2019	321	349,271	709		SAN
20204010030020	1.20.20.40.010.030.11.000	Crediti da Agenzie Tutela Salute della Regione	SAN	Nota credito	20200479	16/6/2020	SALDO PRIMO CICLO ANNO 2019	321	-9,687	709		SAN
20204010030020	1.20.20.40.010.030.11.000	Crediti da Agenzie Tutela Salute della Regione	SAN	Fattura	20200486	16/6/2020	PROGETTI PSICHE ANNO 2019	321	170,000	709		SAN
20204010030020	1.20.20.40.010.030.11.000	Crediti da Agenzie Tutela Salute della Regione	SAN	Fattura	20200487	16/6/2020	PROGETTI UONPIA ANNO 2019	321	199,000	709		SAN
20204010030020	1.20.20.40.010.030.11.000	Crediti da Agenzie Tutela Salute della Regione	SAN	Fattura	20200480	16/6/2020	SALDO SUBACUTI ANNO 2019	321	159,254	709		SAN
20204010030020	1.20.20.40.010.030.11.000	Crediti da Agenzie Tutela Salute della Regione	SAN	Fattura	20200481	16/6/2020	SALDO NUOVE RETI ANNO 2019	321	3,880	709		SAN
20204010030020	1.20.20.40.010.030.11.000	Crediti da Agenzie Tutela Salute della Regione	SAN	Fattura	20200482	16/6/2020	SALDO CURE PALLIATIVE DOMICILIARI ANNO 2019	321	159,821	709		SAN
20204010030020	1.20.20.40.010.030.11.000	Crediti da Agenzie Tutela Salute della Regione	SAN	Nota credito	20200483	16/6/2020	SALDO CURE PALLIATIVE RESIDENZIALI ANNO 2019	321	-37,020	709		SAN

650



R.L.S.C.I.B.A.

CONTO NI	CONTO NI OLD	DESCRIZIONE VOCE BILANCIO NI	SEZIONE BILANCIO	TIPO DOCUMENTO	NUMERO DOCUMENTO	DATA DOCUMENTO (GG/MM/AAAA)	OGGETTO / DESCRIZIONE DOCUMENTO	SOGGETTO CLIENTE	IMPORTO AL 31 12 2019	AZIENDA DI ORIGINE	NOTE	FONTE: SEZIONALE DI CE DI RIFERIMENTO
70501060020000	3.40.50.10.060.011.00.000	Debiti verso Agenzie Tutela Salute della Regione	SAN	Fattura	283-921	10/2/2020	SERVIZIO CONTACT SERVICE REGIONALE OTTOBRE/DICEMBRE 19	321	42,870	709		SAN
70501060020000	3.40.50.10.060.011.00.000	Debiti verso Agenzie Tutela Salute della Regione	SAN	Fattura	4762-837	14/10/2019	GIUGNO/AGOSTO 2019 VACCINAZIONI SOMMINISTRAZIONE VACCINAZIONI ANTIMENINGOCOCCO EFFETTUATE DA PLS E	321	1,176	709		TER
70501060020000	3.40.50.10.060.011.00.000	Debiti verso Agenzie Tutela Salute della Regione	SAN	Fattura	5505-837	11/11/2019	LUGLIO/SETTEMBRE 2019 CONTACT CENTER REGIONALE	321	49,067	709		SAN
70501070000000	3.40.50.10.090.000.00.000	D.V.1.i) Debiti v/Aziende sanitarie pubbliche della Regione - altre prestazioni per STP	SAN	Fattura	41639	31/12/2019	Debiti v/ATS LODI per STP	321	73,582	709		SAN
70501060020000	3.40.50.10.060.011.00.000	Debiti verso Agenzie Tutela Salute della Regione	SAN	Fattura	43830	31/12/2019	fdr - vaccinazioni set dic 2019	321	1,115	709		TER
70501060040000	3.40.50.10.060.021.00.000	Debiti verso Aziende Socio-Sanitarie Territoriali della Regione	SAN	Fattura	A 201900003954	6/12/2019	IDENTIFICAZIONE MOLECOLARE PER MICOBATTERI 91021	701	3,872	709		SAN
70501060040000	3.40.50.10.060.021.00.000	Debiti verso Aziende Socio-Sanitarie Territoriali della Regione	SAN	Fattura	A 201900004164	17/12/2019	ARTERIOGRAFIA CEREBRALE E DEI TRONCHI SOVRAORTICI	701	12,171	709		SAN
70501060040000	3.40.50.10.060.021.00.000	Debiti verso Aziende Socio-Sanitarie Territoriali della Regione	SAN	Fattura	A 202000000284	24/1/2020	ISCRIZIONE CORSO DI AGGIORNAMENTO	701	50	709		SAN
70501060040000	3.40.50.10.060.021.00.000	Debiti verso Aziende Socio-Sanitarie Territoriali della Regione	SAN	Fattura	A 202000000078	16/1/2020	NOVEMBRE 2019 PRESTAZIONI AMBULATORIALI	701	54	709		SAN
70501060040000	3.40.50.10.060.021.00.000	Debiti verso Aziende Socio-Sanitarie Territoriali della Regione	SAN	Fattura	A 202000000420	31/1/2020	DICEMBRE 2019 PRESTAZIONI AMBULATORIALI	701	1,426	709		SAN
70501060040000	3.40.50.10.060.021.00.000	Debiti verso Aziende Socio-Sanitarie Territoriali della Regione	SAN	Fattura	741	19/11/2019	EMOCROMO COMPLETO 90622	702	20,161	709		SAN
70501060040000	3.40.50.10.060.021.00.000	Debiti verso Aziende Socio-Sanitarie Territoriali della Regione	SAN	Fattura	11070196	9/12/2019	ANTICORPI ANTI ACMPO 90 47 05	702	145	709		SAN
70501060040000	3.40.50.10.060.021.00.000	Debiti verso Aziende Socio-Sanitarie Territoriali della Regione	SAN	Fattura	822	20/12/2019	EMOCROMO COMPLETO 90622	702	4,611	709		SAN
70501060040000	3.40.50.10.060.021.00.000	Debiti verso Aziende Socio-Sanitarie Territoriali della Regione	SAN	Fattura	132/19	6/2/2019	PRESTAZIONI AMBULATORIALI	702	1,450	709		SAN
70501060040000	3.40.50.10.060.021.00.000	Debiti verso Aziende Socio-Sanitarie Territoriali della Regione	SAN	Fattura	793	13/12/2019	NOTA CREDITO SU FATT. 132/2019 - agg. fatt. prot. 3592/19	702	-181	709		SAN
70501060040000	3.40.50.10.060.021.00.000	Debiti verso Aziende Socio-Sanitarie Territoriali della Regione	SAN	Fattura	2-52	23/1/2020	ATTIVITA' PROFESSIONALI INGEGNERIA CLINICA SETTEMBRE/DICEMBRE 2019 - DE/808/19	702	9,318	709		SAN
70501060040000	3.40.50.10.060.021.00.000	Debiti verso Aziende Socio-Sanitarie Territoriali della Regione	SAN	Fattura	SC107-11070016	5/2/2020	PRESTAZIONI SANITARIE NOVEMBRE 19	702	90	709		SAN
70501060040000	3.40.50.10.060.021.00.000	Debiti verso Aziende Socio-Sanitarie Territoriali della Regione	SAN	Fattura	2-121	30/1/2020	PRESTAZIONI SANITARIE NOVEMBRE/EDICEMBRE 19	702	5,325	709		SAN
70501060040000	3.40.50.10.060.021.00.000	Debiti verso Aziende Socio-Sanitarie Territoriali della Regione	SAN	Fattura	103/1092	31/12/2019	SETTEMBRE/DICEMBRE 2019 ATTIVITA RADIODIAGNOSTICA	703	150	709		SAN
70501060040000	3.40.50.10.060.021.00.000	Debiti verso Aziende Socio-Sanitarie Territoriali della Regione	SAN	Fattura	20190401548	20/12/2019	NOVEMBRE 2019 CONTRIBUTI DR. LOMBARDO	705	4,997	709		SAN
70501060040000	3.40.50.10.060.021.00.000	Debiti verso Aziende Socio-Sanitarie Territoriali della Regione	SAN	Fattura	20190401561	23/12/2019	DICEMBRE 2019 RIFUSIONE CONTRIBUTI DOTT.LOMBARDO	705	4,996	709		SAN
70501060040000	3.40.50.10.060.021.00.000	Debiti verso Aziende Socio-Sanitarie Territoriali della Regione	SAN	Fattura	FT DA RIC	31/12/2019	stima obiettivi 2019 RIFUSIONE CONTRIBUTI DOTT.LOMBARDO	705	12,048	709		SAN
70501060040000	3.40.50.10.060.021.00.000	Debiti verso Aziende Socio-Sanitarie Territoriali della Regione	SAN	Fattura	098/39	14/1/2020	ANNO 2018 RICORSI GIUDIZIARI PROCEDURA AFFIDO CONTRATTI SERVIZIO TRASPORTI SANITARI E TRASPORTO SANGUE	706	576	709		SAN
70501060040000	3.40.50.10.060.021.00.000	Debiti verso Aziende Socio-Sanitarie Territoriali della Regione	SAN	Fattura	098/54	31/1/2020	ANNO 2019 RICORSI GIUDIZIARI PROCEDUTA AFFIDAMENTO CONTRATTI SERVIZIO TRASPORTI SANITARI E TRASPORTO SANGUE	706	351	709		SAN
70501060040000	3.40.50.10.060.021.00.000	Debiti verso Aziende Socio-Sanitarie Territoriali della Regione	SAN	Fattura	FVB 201900000445	23/12/2019	RIMBORSO PREMIO OPEROSITA' DR.SSA GIOVANNI ANGELA - DE/	707	20,511	709		SAN
70501060040000	3.40.50.10.060.021.00.000	Debiti verso Aziende Socio-Sanitarie Territoriali della Regione	SAN	Fattura	E1 201900001398	17/12/2019	RIMBORSO CONTRIBUTI DR.SSA BIANCHI DANIELA DAL 01/10/2019 AL 31/12/2019	712	11,932	709		SAN
70501060040000	3.40.50.10.060.021.00.000	Debiti verso Aziende Socio-Sanitarie Territoriali della Regione	SAN	Fattura	41668	29/1/2014	RIMBORSO CONTRIBUTI DR. MAGNI- CIRCOLARE INPS 8/13-ANNI 31.07.1999-31.01.2003 - 01.03.2004-31.12.2012-QUOTA DIPENDENTE	712	7,924	709		SAN
70501060040000	3.40.50.10.060.021.00.000	Debiti verso Aziende Socio-Sanitarie Territoriali della Regione	SAN	Fattura	FDR	31/12/2019	contributi Bianchi Obiettivi 2019	712	6,002	709		SAN
70501060040000	3.40.50.10.060.021.00.000	Debiti verso Aziende Socio-Sanitarie Territoriali della Regione	SAN	Fattura	50895	29/11/2019	VISITA CHIRURGICA MAXILLO FACCIALE	716	80	709		SAN
70501060040000	3.40.50.10.060.021.00.000	Debiti verso Aziende Socio-Sanitarie Territoriali della Regione	SAN	Fattura	50021	20/1/2020	APRILE/NOVEMBRE 2019 LITOTRIPSIE	716	1,540	709		SAN
70501060040000	3.40.50.10.060.021.00.000	Debiti verso Aziende Socio-Sanitarie Territoriali della Regione	SAN	Fattura	60002/2020	14/1/2020	OTTOBRE/DICEMBRE 2019 VALUTAZIONE RADIOESPOSIZIONE ED IGIENE AMBIENTE	716	699	709		SAN
70501060040000	3.40.50.10.060.021.00.000	Debiti verso Aziende Socio-Sanitarie Territoriali della Regione	SAN	Fattura	60001/2020	14/1/2020	2° SEMESTRE 2019 ATTIVITA' MEDICO PER SORVEGLIANZA PERSONALE RADIOESPOSTO	716	2,250	709		SAN
70501060040000	3.40.50.10.060.021.00.000	Debiti verso Aziende Socio-Sanitarie Territoriali della Regione	SAN	Fattura	60004	14/1/2020	NOVEMBRE/DICEMBRE 2019 PRESTAZIONI AMBULATORIALI	716	1,737	709		SAN
70501060040000	3.40.50.10.060.021.00.000	Debiti verso Aziende Socio-Sanitarie Territoriali della Regione	SAN	Nota credito	EA 201700000171	17/5/2017	NOTA CREDITO ANNO 2016 CESSIONE SANGUE	717	-30	709		SAN
70501060040000	3.40.50.10.060.021.00.000	Debiti verso Aziende Socio-Sanitarie Territoriali della Regione	SAN	Fattura	25FE/2019/603	31/12/2019	DICEMBRE 2019 PRESTAZIONI AMBULATORIALI	718	29	709		SAN
70501060040000	3.40.50.10.060.021.00.000	Debiti verso Aziende Socio-Sanitarie Territoriali della Regione	SAN	Fattura	614/33	23/12/2019	MARCA DA BOLLO	719	1,385	709		SAN

70501060040000	3.40.50.10.060.021.00.000	Debiti verso Aziende Socio-Sanitarie Territoriali della Regione	SAN	Fattura	608/33	23/12/2019	ANGIOCARDIOSCINTIGRAFIA ALL'EQUILIBRIO	719	4,072	709		SAN
70501060040000	3.40.50.10.060.021.00.000	Debiti verso Aziende Socio-Sanitarie Territoriali della Regione	SAN	Fattura	612/33	23/12/2019	CAPTAZIONE CON SCINTIGRAFIA TIROIDEA	719	6,582	709		SAN
70501060040000	3.40.50.10.060.021.00.000	Debiti verso Aziende Socio-Sanitarie Territoriali della Regione	SAN	Fattura	64/33	31/1/2020	DICEMBRE 2019 PRESTAZIONI AMBULATORIALI	719	2,692	709		SAN
70501060040000	3.40.50.10.060.021.00.000	Debiti verso Aziende Socio-Sanitarie Territoriali della Regione	SAN	Fattura	2020700000046	27/1/2020	BRONCOSCOPIE	721	7,600	709		SAN
70501060040000	3.40.50.10.060.021.00.000	Debiti verso Aziende Socio-Sanitarie Territoriali della Regione	SAN	Fattura	2019124 31	31/12/2019	PRESTAZIONI DI CONSULENZA IN TELECONSULTO AGOSTO/DICEMBRE 19	724	830	709		SAN
70501060040000	3.40.50.10.060.021.00.000	Debiti verso Aziende Socio-Sanitarie Territoriali della Regione	SAN	Fattura	2019124 33	31/12/2019	PRESTAZIONI DI CONSULENZA IN TELECONSULTO AGOSTO/SETTEMBRE/NOVEMBRE 19	724	146	709		SAN
70501060040000	3.40.50.10.060.021.00.000	Debiti verso Aziende Socio-Sanitarie Territoriali della Regione	SAN	Fattura	2019124 35	31/12/2019	PRESTAZIONI DI CONSULENZA IN TELECONSULTO OTTOBRE 19	724	36	709		SAN
70501060040000	3.40.50.10.060.021.00.000	Debiti verso Aziende Socio-Sanitarie Territoriali della Regione	SAN	Fattura	2019124 32	31/12/2019	PRESTAZIONI IN TELECONSULTO AGOSTO/DICEMBRE 2019	724	866	709		SAN
70501060040000	3.40.50.10.060.021.00.000	Debiti verso Aziende Socio-Sanitarie Territoriali della Regione	SAN	Fattura	2019124 34	31/12/2019	MAGGIO/DICEMBRE 2019 CONSUENZA DI NEUROCHIRURGIA IN TELECONSULTO	724	1,442	709		SAN
70501060040000	3.40.50.10.060.021.00.000	Debiti verso Aziende Socio-Sanitarie Territoriali della Regione	SAN	Fattura	2019124 36	31/12/2019	GENNAIO/SETTEMBRE 2019 NEUROCHIRURGIA IN TELECONSULTO	724	1,190	709		SAN
70501060040000	3.40.50.10.060.021.00.000	Debiti verso Aziende Socio-Sanitarie Territoriali della Regione	SAN	Fattura	101/1181	29/11/2019	DRENAGGIO BILIARE	726	2,243	709		SAN
70501060040000	3.40.50.10.060.021.00.000	Debiti verso Aziende Socio-Sanitarie Territoriali della Regione	SAN	Fattura	101/1180	29/11/2019	DRENAGGIO BILIARE	726	3,479	709		SAN
70501060040000	3.40.50.10.060.021.00.000	Debiti verso Aziende Socio-Sanitarie Territoriali della Regione	SAN	Fattura	101/1208	4/12/2019	IRAP SU PRESTAZIONI ORARIE SPECIALISTICHE DI ECOGRAFIA PEDIATRICA	726	1,900	709		SAN
70501060040000	3.40.50.10.060.021.00.000	Debiti verso Aziende Socio-Sanitarie Territoriali della Regione	SAN	Fattura	101/1203	3/12/2019	ECOENDOSCOPIA DEL PANCREAS	726	1,250	709		SAN
70501060040000	3.40.50.10.060.021.00.000	Debiti verso Aziende Socio-Sanitarie Territoriali della Regione	SAN	Fattura	101/1205	3/12/2019	ECOENDOSCOPIA DEL PANCREAS	726	352	709		SAN
70501060040000	3.40.50.10.060.021.00.000	Debiti verso Aziende Socio-Sanitarie Territoriali della Regione	SAN	Fattura	101/1204	3/12/2019	ECOENDOSCOPIA DEL PANCREAS	726	1,165	709		SAN
70501060040000	3.40.50.10.060.021.00.000	Debiti verso Aziende Socio-Sanitarie Territoriali della Regione	SAN	Fattura	101/1023	30/10/2019	CORSO DI AGGIORNAMENTO	726	302	709		SAN
70501060040000	3.40.50.10.060.021.00.000	Debiti verso Aziende Socio-Sanitarie Territoriali della Regione	SAN	Fattura	101/108	6/2/2020	DICEMBRE 2019 PRESTAZIONI AMBULATORIALI	726	2,239	709		SAN
70501060040000	3.40.50.10.060.021.00.000	Debiti verso Aziende Socio-Sanitarie Territoriali della Regione	SAN	Fattura	101/107	6/2/2020	OTTOBRE/NOVEMBRE 2019 PRESTAZIONI AMBULATORIALI	726	3,872	709		SAN
70501060040000	3.40.50.10.060.021.00.000	Debiti verso Aziende Socio-Sanitarie Territoriali della Regione	SAN	Fattura	4020170003 73	11/7/2017	VISITA FISCALE DEL 14/04/2017 DIP. BERTOLOTTI GIULIANA	727	54	709		SAN
70501060040000	3.40.50.10.060.021.00.000	Debiti verso Aziende Socio-Sanitarie Territoriali della Regione	SAN	Fattura	4020170004 11	11/7/2017	VISITA FISCALE DEL 12/05/2017 DIP. LA SCALA NADIA	727	62	709		SAN
70501060050000	3.40.50.10.060.030.00.000	Debiti verso Irccs e Fondazioni di diritto pubblico della Regione	SAN	Fattura	583	26/11/2019	NOVEMBRE 2019 PREPARAZIONI FARMACEUTICHE	922	6,440	709		SAN
70501060050000	3.40.50.10.060.030.00.000	Debiti verso Irccs e Fondazioni di diritto pubblico della Regione	SAN	Fattura	778	31/12/2019	DICEMBRE 2019 PRESTAZIONI AMBULATORIALI	922	4,380	709		SAN
70501060050000	3.40.50.10.060.030.00.000	Debiti verso Irccs e Fondazioni di diritto pubblico della Regione	SAN	Fattura	FEI/2019/2227	27/11/2019	ELETTROFORESI E IMMUNOBLOT	923	506	709		SAN
70501060050000	3.40.50.10.060.030.00.000	Debiti verso Irccs e Fondazioni di diritto pubblico della Regione	SAN	Fattura	FEI/2019/2275	29/11/2019	ELETTROFORESI E IMMUNOBLOT	923	1,165	709		SAN
70501060050000	3.40.50.10.060.030.00.000	Debiti verso Irccs e Fondazioni di diritto pubblico della Regione	SAN	Fattura	FEI/2019/2354	10/12/2019	ELETTROFORESI E IMMUNOBLOT	923	122	709		SAN
70501060050000	3.40.50.10.060.030.00.000	Debiti verso Irccs e Fondazioni di diritto pubblico della Regione	SAN	Fattura	FEI/2019/2298	6/12/2019	ANTICORPI ANTI GM1 IGG IGM SU LIQUOR	923	200	709		SAN
70501060050000	3.40.50.10.060.030.00.000	Debiti verso Irccs e Fondazioni di diritto pubblico della Regione	SAN	Fattura	FEI/2019/2332	6/12/2019	ACIDO PIRUVICO SANGUE LIQUOR	923	6	709		SAN
70501060050000	3.40.50.10.060.030.00.000	Debiti verso Irccs e Fondazioni di diritto pubblico della Regione	SAN	Fattura	FEI/2020/8	7/1/2020	ACIDO PIRUVICO SANGUE LIQUOR	923	11	709		SAN
70501060050000	3.40.50.10.060.030.00.000	Debiti verso Irccs e Fondazioni di diritto pubblico della Regione	SAN	Fattura	FEI/2020/83	21/1/2020	ESAMI DI MIOPATOLOGIA	923	770	709		SAN
70501060050000	3.40.50.10.060.030.00.000	Debiti verso Irccs e Fondazioni di diritto pubblico della Regione	SAN	Fattura	fdr	31/12/2019	fdr 2019	923	50	709		SAN
70501060050000	3.40.50.10.060.030.00.000	Debiti verso Irccs e Fondazioni di diritto pubblico della Regione	SAN	Fattura	2019130008 83	5/12/2019	AMEBOSI RICERCA ANTICORPI ELISA	924	6,253	709		SAN
70501060050000	3.40.50.10.060.030.00.000	Debiti verso Irccs e Fondazioni di diritto pubblico della Regione	SAN	Fattura	2019130009 08	18/12/2019	AMEBOSI RICERCA ANTICORPI ELISA	924	7,357	709		SAN
70501060050000	3.40.50.10.060.030.00.000	Debiti verso Irccs e Fondazioni di diritto pubblico della Regione	SAN	Fattura	2019600001 84	4/12/2019	CORSO	924	80	709		SAN
70501060050000	3.40.50.10.060.030.00.000	Debiti verso Irccs e Fondazioni di diritto pubblico della Regione	SAN	Fattura	2020130000 33	16/1/2020	DICEMBRE 2019 PRESTAZIONI AMBULATORIALI	924	11,479	709		SAN
70501060050000	3.40.50.10.060.030.00.000	Debiti verso Irccs e Fondazioni di diritto pubblico della Regione	SAN	Fattura	2020130000 43	20/1/2020	NOVEMBRE/DICEMBRE 2019 PRESTAZIONI AMBULATORIALI	924	11,479	709		SAN
70501060050000	3.40.50.10.060.030.00.000	Debiti verso Irccs e Fondazioni di diritto pubblico della Regione	SAN	Fattura	2020200000 10	14/1/2020	CONSULENZA DI FISICA SANITARIA	924	53,599	709		SAN
70501060050000	3.40.50.10.060.030.00.000	Debiti verso Irccs e Fondazioni di diritto pubblico della Regione	SAN	Fattura	2020700000 29	10/2/2020	4° TRIMESTRE 2019 CESSIONE EMOCOMPONENTI	924	297,008	709		SAN

PUBBLICA

70501060050000	3.40.50.10.060.030.00.000	Debiti verso Irccs e Fondazioni di diritto pubblico della Regione	SAN	Nota credito	202020000077	10/2/2020	NOTA CREDITO SU FATT. 202020000010/2020 - agg. fatt. prot. 2987 su richiesta beccarini	924	-10,742	709		SAN
70501060050000	3.40.50.10.060.030.00.000	Debiti verso Irccs e Fondazioni di diritto pubblico della Regione	SAN	Fattura	202013000145	11/2/2020	CESSIONE CORNEA BOPV 9100	924	300	709		SAN
70501060050000	3.40.50.10.060.030.00.000	Debiti verso Irccs e Fondazioni di diritto pubblico della Regione	SAN	Fattura	202013000237	27/3/2020	CESSIONE CORNEA BOPV 9100	924	1,200	709		SAN
70501060050000	3.40.50.10.060.030.00.000	Debiti verso Irccs e Fondazioni di diritto pubblico della Regione	SAN	Fattura	1000000435	12/7/2010	PRESTAZIONI AMBULATORIALI	924	33,483	709		SAN
70501060050000	3.40.50.10.060.030.00.000	Debiti verso Irccs e Fondazioni di diritto pubblico della Regione	SAN	Fattura	1000000436	12/7/2010	PRESTAZIONI AMBULATORIALI	924	13,105	709		SAN
70501060050000	3.40.50.10.060.030.00.000	Debiti verso Irccs e Fondazioni di diritto pubblico della Regione	SAN	Fattura	CVEL 138	31/12/2019	OTTOBRE 2019 PRESTAZIONI DI CONSULENZA LEGALE COMITATO VALUTAZIONE SINISTRI AVV. GIUSEPPINA VERGA - DE/1424/18	925	1,220	709		SAN
70501060050000	3.40.50.10.060.030.00.000	Debiti verso Irccs e Fondazioni di diritto pubblico della Regione	SAN	Fattura	ESEL 381	31/12/2019	DICEMBRE 2019 PRESTAZIONI AMBULATORIALI	925	462	709		SAN
70501060050000	3.40.50.10.060.030.00.000	Debiti verso Irccs e Fondazioni di diritto pubblico della Regione	SAN	Fattura	COEL 876	31/12/2019	DICEMBRE 2019 PRESTAZIONI AMBULATORIALI	925	22	709		SAN
70501060050000	3.40.50.10.060.030.00.000	Debiti verso Irccs e Fondazioni di diritto pubblico della Regione	SAN	Fattura	COEL 31	11/2/2020	GENNAIO 2002 PRESTAZIONI AMBULATORIALI	925	36	709		SAN
70501060050000	3.40.50.10.060.030.00.000	Debiti verso Irccs e Fondazioni di diritto pubblico della Regione	SAN	Fattura	FCEL 190000154	11/11/2019	ANALISI DI LABORATORIO/TOSSICOLOGIA OTTOBRE 2019	925	21	709		SAN
70501060050000	3.40.50.10.060.030.00.000	Debiti verso Irccs e Fondazioni di diritto pubblico della Regione	SAN	Fattura	CVEL 9	26/2/2020	NOVEMBRE/DICEMBRE 2019 PRESTAZIONI DI CONSULENZA LEGALE COMITATO VALUTAZIONE SINISTRI AVV. GIUSEPPINA VERGA - DE/1424/18	925	2,000	709		SAN
70501060040000	3.40.50.10.060.021.00.000	Debiti verso Aziende Socio-Sanitarie Territoriali della Regione	SAN	Fattura	20190076/2	10/12/2019	3-4 DICEMBRE 2019 FORMAZIONE EMERGENZA/URGENZA	991	252	709		SAN
70501060040000	3.40.50.10.060.021.00.000	Debiti verso Aziende Socio-Sanitarie Territoriali della Regione	SAN	Fattura	20200002/2/2020	17/2/2020	OTTOBRE/DICEMBRE 2019 RIMBORSO SPESE PERSONALE AREU - FERRARI	991	9,020	709		SAN
70501060040000	3.40.50.10.060.021.00.000	Debiti verso Aziende Socio-Sanitarie Territoriali della Regione	SAN	Fattura	20200005/2	18/2/2020	2° SEMESTREME 2019 TRASPORTI SECONDARI	991	7,546	709		SAN

R.I.S.C.R.I.B.A.



R.L.S.C.R.I.B.A.

CONTO NISAN	CONTO NISAN OLD	DESCRIZIONE VOCE BILANCIO NI	SEZIONE BILANCIO	NUMERO DOCUMENTO	DATA DOCUMENTO (GG/MM/AAAA)	OGGETTO / DESCRIZIONE DOCUMENTO	SCADENZA (GG/MM/AAAA)	SOGGETTO	IMPORTO AL 31 12 2019	AZIENDA DI ORIGINE	NOTE	FONTE: SEZIONALE DI CE DI RIFERIMENTO
403000000000000	1.60.30.00.000.000.00.000	E.III) Beni in comodato	SAN	N.A.	31/12/2016	RITRATTO DEL NOBILE CODECASA GIULIO (artista ignoto)	31/12/2100	MUSEO CIVICO DI LODI	10,329	709	n. inventario 33021-ASL	TER
403000000000000	1.60.30.00.000.000.00.000	E.III) Beni in comodato	SAN	N.A.	31/12/2016	QUADRO AD OLIO RAFFIGURANTE LA PENTECOSTE MIS.280X170	31/12/2100	BIBLIOTECA COMUNALE DI LODI	92,962	709	n. inventario GCS14602	SAN
403000000000000	1.60.30.00.000.000.00.000	E.III) Beni in comodato	SAN	N.A.	31/12/2016	MANOSCRITTO STATUTO OSPEDALE LODI DEL 1466	31/12/2100	MUSEO DIOCESANO DI LODI	0	709	n. inventario GCS53266	SAN
403000000000000	1.60.30.00.000.000.00.000	E.III) Beni in comodato	SAN	Delibera ASST n. 990	24/11/2017	CONTRATTO DI COMODATO TRA ASST LODI E COMANDO PROVINCIALE CARABINIERI LODI PER CONCESSIONE IN USO GRATUITO DI N. 4	31/12/2025	COMANDO PROVINCIALE CARABINIERI LODI	4,639	709	N. inventario 103033-103034-103035-103036	SAN
403000000000000	1.60.30.00.000.000.00.000	E.III) Beni in comodato	SAN	N.A.	31/12/2017	QUADRO RAFFIGURANTE "LE SANTE CHIARA E CATERINA"-AUTORE FRANCESCO BARBIERI DETTO GUERCINO	31/12/2100	PINACOTECA DI BRERA	0	709	Esposto c/o chiesa del P.O.Codogno	SAN
403000000000000	1.60.30.00.000.000.00.000	E.III) Beni in comodato	SAN	N.A.	31/12/2017	QUADRO RAFFIGURANTE "SACRA FAMIGLIA, SAN TOMMASO D'AQUINO,SAN FILIPPO NERI ED ANGELO"-AUTORE FRANCESCO ALBANI	31/12/2100	PINACOTECA DI BRERA	0	709	Esposto c/o chiesa del P.O.Codogno	SAN
403000000000000	1.60.30.00.000.000.00.000	E.III) Beni in comodato	SAN	N.A.	31/12/2018	LETTORE BARCODE - COMODATO NORD COM	31/12/2020	NORDCOM S.P.A.	20	709	Inventario n. C112070	SAN
403000000000000	1.60.30.00.000.000.00.000	E.III) Beni in comodato	SAN	N.A.	31/12/2018	LETTORE BARCODE - COMODATO NORD COM	31/12/2020	NORDCOM S.P.A.	20	709	Inventario n. C112071	SAN
403000000000000	1.60.30.00.000.000.00.000	E.III) Beni in comodato	SAN	N.A.	31/12/2018	LETTORE BARCODE - COMODATO NORD COM	31/12/2020	NORDCOM S.P.A.	20	709	Inventario n. C112072	SAN
403000000000000	1.60.30.00.000.000.00.000	E.III) Beni in comodato	SAN	N.A.	31/12/2018	LETTORE BARCODE - COMODATO NORD COM	31/12/2020	NORDCOM S.P.A.	20	709	Inventario n. C112073	SAN
403000000000000	1.60.30.00.000.000.00.000	E.III) Beni in comodato	SAN	N.A.	31/12/2018	LETTORE BARCODE - COMODATO NORD COM	31/12/2020	NORDCOM S.P.A.	20	709	Inventario n. C112074	SAN
403000000000000	1.60.30.00.000.000.00.000	E.III) Beni in comodato	SAN	N.A.	31/12/2018	LETTORE BARCODE - COMODATO NORD COM	31/12/2020	NORDCOM S.P.A.	20	709	Inventario n. C112075	SAN
403000000000000	1.60.30.00.000.000.00.000	E.III) Beni in comodato	SAN	N.A.	31/12/2018	LETTORE BARCODE - COMODATO NORD COM	31/12/2020	NORDCOM S.P.A.	20	709	Inventario n. C112076	SAN
403000000000000	1.60.30.00.000.000.00.000	E.III) Beni in comodato	SAN	N.A.	31/12/2018	LETTORE BARCODE - COMODATO NORD COM	31/12/2020	NORDCOM S.P.A.	20	709	Inventario n. C112077	SAN
403000000000000	1.60.30.00.000.000.00.000	E.III) Beni in comodato	SAN	N.A.	31/12/2018	MONITOR ACER B226WI SP - COMODATO NORD COM	31/12/2020	NORDCOM S.P.A.	80	709	Inventario n. C112055	SAN
403000000000000	1.60.30.00.000.000.00.000	E.III) Beni in comodato	SAN	N.A.	31/12/2018	MONITOR ACER B226WI SP - COMODATO NORD COM	31/12/2020	NORDCOM S.P.A.	80	709	Inventario n. C112056	SAN
403000000000000	1.60.30.00.000.000.00.000	E.III) Beni in comodato	SAN	N.A.	31/12/2018	MONITOR ACER B226WI SP - COMODATO NORD COM	31/12/2020	NORDCOM S.P.A.	80	709	Inventario n. C112057	SAN
403000000000000	1.60.30.00.000.000.00.000	E.III) Beni in comodato	SAN	N.A.	31/12/2018	MONITOR ACER B226WI SP - COMODATO NORD COM	31/12/2020	NORDCOM S.P.A.	80	709	Inventario n. C112058	SAN
403000000000000	1.60.30.00.000.000.00.000	E.III) Beni in comodato	SAN	N.A.	31/12/2018	MONITOR ACER B226WI SP - COMODATO NORD COM	31/12/2020	NORDCOM S.P.A.	80	709	Inventario n. C112059	SAN
403000000000000	1.60.30.00.000.000.00.000	E.III) Beni in comodato	SAN	N.A.	31/12/2018	MONITOR ACER B226WI SP - COMODATO NORD COM	31/12/2020	NORDCOM S.P.A.	80	709	Inventario n. C112060	SAN
403000000000000	1.60.30.00.000.000.00.000	E.III) Beni in comodato	SAN	N.A.	31/12/2018	MONITOR ACER B226WI SP - COMODATO NORD COM	31/12/2020	NORDCOM S.P.A.	80	709	Inventario n. C112061	SAN
403000000000000	1.60.30.00.000.000.00.000	E.III) Beni in comodato	SAN	N.A.	31/12/2018	MONITOR ACER B226WI SP - COMODATO NORD COM	31/12/2020	NORDCOM S.P.A.	80	709	Inventario n. C112062	SAN
403000000000000	1.60.30.00.000.000.00.000	E.III) Beni in comodato	SAN	N.A.	31/12/2018	MONITOR ACER B226WI SP - COMODATO NORD COM	31/12/2020	NORDCOM S.P.A.	80	709	Inventario n. C112063	SAN
403000000000000	1.60.30.00.000.000.00.000	E.III) Beni in comodato	SAN	N.A.	31/12/2018	MONITOR ACER B226WI SP - COMODATO NORD COM	31/12/2020	NORDCOM S.P.A.	80	709	Inventario n. C112064	SAN
403000000000000	1.60.30.00.000.000.00.000	E.III) Beni in comodato	SAN	N.A.	31/12/2018	MONITOR ACER B226WL - COMODATO NORD COM	31/12/2020	NORDCOM S.P.A.	80	709	Inventario n. C112085	SAN
403000000000000	1.60.30.00.000.000.00.000	E.III) Beni in comodato	SAN	N.A.	31/12/2018	MONITOR ACER B226WL - COMODATO NORD COM	31/12/2020	NORDCOM S.P.A.	80	709	Inventario n. C112086	SAN
403000000000000	1.60.30.00.000.000.00.000	E.III) Beni in comodato	SAN	N.A.	31/12/2018	MONITOR ACER B226WL - COMODATO NORD COM	31/12/2020	NORDCOM S.P.A.	80	709	Inventario n. C112087	SAN
403000000000000	1.60.30.00.000.000.00.000	E.III) Beni in comodato	SAN	N.A.	31/12/2018	MONITOR ACER B226WL - COMODATO NORD COM	31/12/2020	NORDCOM S.P.A.	80	709	Inventario n. C112088	SAN
403000000000000	1.60.30.00.000.000.00.000	E.III) Beni in comodato	SAN	N.A.	31/12/2018	MONITOR ACER B226WL - COMODATO NORD COM	31/12/2020	NORDCOM S.P.A.	80	709	Inventario n. C112089	SAN
403000000000000	1.60.30.00.000.000.00.000	E.III) Beni in comodato	SAN	N.A.	31/12/2018	MONITOR ACER B226WL - COMODATO NORD COM	31/12/2020	NORDCOM S.P.A.	80	709	Inventario n. C112090	SAN
403000000000000	1.60.30.00.000.000.00.000	E.III) Beni in comodato	SAN	N.A.	31/12/2018	MONITOR ACER B226WL - COMODATO NORD COM	31/12/2020	NORDCOM S.P.A.	80	709	Inventario n. C112091	SAN
403000000000000	1.60.30.00.000.000.00.000	E.III) Beni in comodato	SAN	N.A.	31/12/2018	MONITOR ACER B226WL - COMODATO NORD COM	31/12/2020	NORDCOM S.P.A.	80	709	Inventario n. C112092	SAN
403000000000000	1.60.30.00.000.000.00.000	E.III) Beni in comodato	SAN	N.A.	31/12/2018	MONITOR ACER B226WL - COMODATO NORD COM	31/12/2020	NORDCOM S.P.A.	80	709	Inventario n. C112093	SAN
403000000000000	1.60.30.00.000.000.00.000	E.III) Beni in comodato	SAN	N.A.	31/12/2018	MONITOR ACER B226WL - COMODATO NORD COM	31/12/2020	NORDCOM S.P.A.	80	709	Inventario n. C112094	SAN
403000000000000	1.60.30.00.000.000.00.000	E.III) Beni in comodato	SAN	N.A.	31/12/2018	PC DESKTOP ACER VX 4650 SP - COMODATO NORDCOM	31/12/2020	NORDCOM S.P.A.	550	709	Inventario n. C112005	SAN
403000000000000	1.60.30.00.000.000.00.000	E.III) Beni in comodato	SAN	N.A.	31/12/2018	PC DESKTOP ACER VX 4650 SP - COMODATO NORDCOM	31/12/2020	NORDCOM S.P.A.	550	709	Inventario n. C112006	SAN

RISERVATO

403000000000000	1.60.30.00.000.000.00.000	E.III) Beni in comodato	SAN	N.A.	31/12/2018	PC DESKTOP ACER VX 4650 SP - COMODATO NORDCOM	31/12/2020	NORDCOM S.P.A.	550	709	Inventario n. C112007	SAN
403000000000000	1.60.30.00.000.000.00.000	E.III) Beni in comodato	SAN	N.A.	31/12/2018	PC DESKTOP ACER VX 4650 SP - COMODATO NORDCOM	31/12/2020	NORDCOM S.P.A.	550	709	Inventario n. C112008	SAN
403000000000000	1.60.30.00.000.000.00.000	E.III) Beni in comodato	SAN	N.A.	31/12/2018	PC DESKTOP ACER VX 4650 SP - COMODATO NORDCOM	31/12/2020	NORDCOM S.P.A.	550	709	Inventario n. C112009	SAN
403000000000000	1.60.30.00.000.000.00.000	E.III) Beni in comodato	SAN	N.A.	31/12/2018	PC DESKTOP ACER VX 4650 SP - COMODATO NORDCOM	31/12/2020	NORDCOM S.P.A.	550	709	Inventario n. C112010	SAN
403000000000000	1.60.30.00.000.000.00.000	E.III) Beni in comodato	SAN	N.A.	31/12/2018	PC DESKTOP ACER VX 4650 SP - COMODATO NORDCOM	31/12/2020	NORDCOM S.P.A.	550	709	Inventario n. C112011	SAN
403000000000000	1.60.30.00.000.000.00.000	E.III) Beni in comodato	SAN	N.A.	31/12/2018	PC DESKTOP ACER VX 4650 SP - COMODATO NORDCOM	31/12/2020	NORDCOM S.P.A.	550	709	Inventario n. C112012	SAN
403000000000000	1.60.30.00.000.000.00.000	E.III) Beni in comodato	SAN	N.A.	31/12/2018	PC DESKTOP ACER VX 4650 SP - COMODATO NORDCOM	31/12/2020	NORDCOM S.P.A.	550	709	Inventario n. C112013	SAN
403000000000000	1.60.30.00.000.000.00.000	E.III) Beni in comodato	SAN	N.A.	31/12/2018	PC DESKTOP ACER VX 4650 SP - COMODATO NORDCOM	31/12/2020	NORDCOM S.P.A.	550	709	Inventario n. C112014	SAN
403000000000000	1.60.30.00.000.000.00.000	E.III) Beni in comodato	SAN	N.A.	31/12/2018	PC DESKTOP ACER VX 4650 SP - COMODATO NORDCOM	31/12/2020	NORDCOM S.P.A.	550	709	Inventario n. C112015	SAN
403000000000000	1.60.30.00.000.000.00.000	E.III) Beni in comodato	SAN	N.A.	31/12/2018	PC DESKTOP ACER VX 4650 SP - COMODATO NORDCOM	31/12/2020	NORDCOM S.P.A.	550	709	Inventario n. C112016	SAN
403000000000000	1.60.30.00.000.000.00.000	E.III) Beni in comodato	SAN	N.A.	31/12/2018	PC DESKTOP ACER VX 4650 SP - COMODATO NORDCOM	31/12/2020	NORDCOM S.P.A.	550	709	Inventario n. C112017	SAN
403000000000000	1.60.30.00.000.000.00.000	E.III) Beni in comodato	SAN	N.A.	31/12/2018	PC DESKTOP ACER VX 4650 SP - COMODATO NORDCOM	31/12/2020	NORDCOM S.P.A.	550	709	Inventario n. C112018	SAN
403000000000000	1.60.30.00.000.000.00.000	E.III) Beni in comodato	SAN	N.A.	31/12/2018	PC DESKTOP ACER VX 4650 SP - COMODATO NORDCOM	31/12/2020	NORDCOM S.P.A.	550	709	Inventario n. C112019	SAN
403000000000000	1.60.30.00.000.000.00.000	E.III) Beni in comodato	SAN	N.A.	31/12/2018	PC DESKTOP ACER VX 4650 SP - COMODATO NORDCOM	31/12/2020	NORDCOM S.P.A.	550	709	Inventario n. C112020	SAN
403000000000000	1.60.30.00.000.000.00.000	E.III) Beni in comodato	SAN	N.A.	31/12/2018	PC DESKTOP ACER VX 4650 SP - COMODATO NORDCOM	31/12/2020	NORDCOM S.P.A.	550	709	Inventario n. C112021	SAN
403000000000000	1.60.30.00.000.000.00.000	E.III) Beni in comodato	SAN	N.A.	31/12/2018	PC DESKTOP ACER VX 4650 SP - COMODATO NORDCOM	31/12/2020	NORDCOM S.P.A.	550	709	Inventario n. C112022	SAN
403000000000000	1.60.30.00.000.000.00.000	E.III) Beni in comodato	SAN	N.A.	31/12/2018	PC DESKTOP ACER VX 4650 SP - COMODATO NORDCOM	31/12/2020	NORDCOM S.P.A.	550	709	Inventario n. C112023	SAN
403000000000000	1.60.30.00.000.000.00.000	E.III) Beni in comodato	SAN	N.A.	31/12/2018	PC DESKTOP ACER VX 4650 SP - COMODATO NORDCOM	31/12/2020	NORDCOM S.P.A.	550	709	Inventario n. C112024	SAN
403000000000000	1.60.30.00.000.000.00.000	E.III) Beni in comodato	SAN	N.A.	31/12/2018	STAMPANTE SAMSUNG SL-M3820ND - COMODATO NORDCOM	31/12/2020	NORDCOM S.P.A.	89	709	Inventario n. C111980	SAN
403000000000000	1.60.30.00.000.000.00.000	E.III) Beni in comodato	SAN	N.A.	31/12/2018	STAMPANTE SAMSUNG SL-M3820ND - COMODATO NORDCOM	31/12/2020	NORDCOM S.P.A.	89	709	Inventario n. C111981	SAN
403000000000000	1.60.30.00.000.000.00.000	E.III) Beni in comodato	SAN	N.A.	31/12/2018	STAMPANTE SAMSUNG SL-M3820ND - COMODATO NORDCOM	31/12/2020	NORDCOM S.P.A.	89	709	Inventario n. C111982	SAN
403000000000000	1.60.30.00.000.000.00.000	E.III) Beni in comodato	SAN	N.A.	31/12/2018	STAMPANTE SAMSUNG SL-M3820ND - COMODATO NORDCOM	31/12/2020	NORDCOM S.P.A.	89	709	Inventario n. C111983	SAN
403000000000000	1.60.30.00.000.000.00.000	E.III) Beni in comodato	SAN	N.A.	31/12/2018	STAMPANTE SAMSUNG SL-M3820ND - COMODATO NORDCOM	31/12/2020	NORDCOM S.P.A.	89	709	Inventario n. C111984	SAN
403000000000000	1.60.30.00.000.000.00.000	E.III) Beni in comodato	SAN	N.A.	31/12/2018	STAMPANTE SAMSUNG SL-M3820ND - COMODATO NORDCOM	31/12/2020	NORDCOM S.P.A.	89	709	Inventario n. C111985	SAN
403000000000000	1.60.30.00.000.000.00.000	E.III) Beni in comodato	SAN	N.A.	31/12/2018	STAMPANTE SAMSUNG SL-M3820ND - COMODATO NORDCOM	31/12/2020	NORDCOM S.P.A.	89	709	Inventario n. C111986	SAN
403000000000000	1.60.30.00.000.000.00.000	E.III) Beni in comodato	SAN	N.A.	31/12/2018	STAMPANTE SAMSUNG SL-M3820ND - COMODATO NORDCOM	31/12/2020	NORDCOM S.P.A.	89	709	Inventario n. C111987	SAN
403000000000000	1.60.30.00.000.000.00.000	E.III) Beni in comodato	SAN	N.A.	31/12/2018	STAMPANTE SAMSUNG SL-M3820ND - COMODATO NORDCOM	31/12/2020	NORDCOM S.P.A.	89	709	Inventario n. C111988	SAN
403000000000000	1.60.30.00.000.000.00.000	E.III) Beni in comodato	SAN	N.A.	31/12/2018	STAMPANTE SAMSUNG SL-M3820ND - COMODATO NORDCOM	31/12/2020	NORDCOM S.P.A.	89	709	Inventario n. C111989	SAN
403000000000000	1.60.30.00.000.000.00.000	E.III) Beni in comodato	SAN	N.A.	31/12/2018	STAMPANTE SAMSUNG SL-M3820ND - COMODATO NORDCOM	31/12/2020	NORDCOM S.P.A.	89	709	Inventario n. C111990	SAN
403000000000000	1.60.30.00.000.000.00.000	E.III) Beni in comodato	SAN	N.A.	31/12/2018	STAMPANTE SAMSUNG SL-M3820ND - COMODATO NORDCOM	31/12/2020	NORDCOM S.P.A.	89	709	Inventario n. C111991	SAN
403000000000000	1.60.30.00.000.000.00.000	E.III) Beni in comodato	SAN	N.A.	31/12/2018	STAMPANTE SAMSUNG SL-M3820ND - COMODATO NORDCOM	31/12/2020	NORDCOM S.P.A.	89	709	Inventario n. C111992	SAN
403000000000000	1.60.30.00.000.000.00.000	E.III) Beni in comodato	SAN	N.A.	31/12/2018	STAMPANTE SAMSUNG SL-M3820ND - COMODATO NORDCOM	31/12/2020	NORDCOM S.P.A.	89	709	Inventario n. C111993	SAN
403000000000000	1.60.30.00.000.000.00.000	E.III) Beni in comodato	SAN	N.A.	31/12/2018	STAMPANTE SAMSUNG SL-M3820ND - COMODATO NORDCOM	31/12/2020	NORDCOM S.P.A.	89	709	Inventario n. C111994	SAN
403000000000000	1.60.30.00.000.000.00.000	E.III) Beni in comodato	SAN	N.A.	31/12/2018	STAMPANTE SAMSUNG SL-M3820ND - COMODATO NORDCOM	31/12/2020	NORDCOM S.P.A.	89	709	Inventario n. C111995	SAN
403000000000000	1.60.30.00.000.000.00.000	E.III) Beni in comodato	SAN	N.A.	31/12/2018	STAMPANTE SAMSUNG SL-M3820ND - COMODATO NORDCOM	31/12/2020	NORDCOM S.P.A.	89	709	Inventario n. C111996	SAN
403000000000000	1.60.30.00.000.000.00.000	E.III) Beni in comodato	SAN	N.A.	31/12/2018	STAMPANTE SAMSUNG SL-M3820ND - COMODATO NORDCOM	31/12/2020	NORDCOM S.P.A.	89	709	Inventario n. C111997	SAN
403000000000000	1.60.30.00.000.000.00.000	E.III) Beni in comodato	SAN	N.A.	31/12/2018	STAMPANTE SAMSUNG SL-M3820ND - COMODATO NORDCOM	31/12/2020	NORDCOM S.P.A.	89	709	Inventario n. C111998	SAN
403000000000000	1.60.30.00.000.000.00.000	E.III) Beni in comodato	SAN	N.A.	31/12/2018	STAMPANTE SAMSUNG SL-M3820ND - COMODATO NORDCOM	31/12/2020	NORDCOM S.P.A.	89	709	Inventario n. C111999	SAN

403000000000000	1.60.30.00.000.000.00.000	E.III) Beni in comodato	SAN	N.A.	31/12/2018	STAMPANTE SAMSUNG SL-M3820ND - COMODATO NORDCOM	31/12/2020	NORDCOM S.P.A.	89	709	Inventario n. C112000	SAN
403000000000000	1.60.30.00.000.000.00.000	E.III) Beni in comodato	SAN	N.A.	31/12/2018	STAMPANTE SAMSUNG SL-M3820ND - COMODATO NORDCOM	31/12/2020	NORDCOM S.P.A.	89	709	Inventario n. C112001	SAN
403000000000000	1.60.30.00.000.000.00.000	E.III) Beni in comodato	SAN	N.A.	31/12/2018	STAMPANTE SAMSUNG SL-M3820ND - COMODATO NORDCOM	31/12/2020	NORDCOM S.P.A.	89	709	Inventario n. C112002	SAN
403000000000000	1.60.30.00.000.000.00.000	E.III) Beni in comodato	SAN	N.A.	31/12/2018	STAMPANTE SAMSUNG SL-M3820ND - COMODATO NORDCOM	31/12/2020	NORDCOM S.P.A.	89	709	Inventario n. C112003	SAN
403000000000000	1.60.30.00.000.000.00.000	E.III) Beni in comodato	SAN	N.A.	31/12/2018	STAMPANTE SAMSUNG SL-M3820ND - COMODATO NORDCOM	31/12/2020	NORDCOM S.P.A.	89	709	Inventario n. C112004	SAN
403000000000000	1.60.30.00.000.000.00.000	E.III) Beni in comodato	SAN	N.A.	31/12/2018	STAMPANTE SAMSUNG SL-M3820ND - COMODATO NORDCOM	31/12/2020	NORDCOM S.P.A.	89	709	Inventario n. C112030	SAN
403000000000000	1.60.30.00.000.000.00.000	E.III) Beni in comodato	SAN	N.A.	31/12/2018	STAMPANTE SAMSUNG SL-M3820ND - COMODATO NORDCOM	31/12/2020	NORDCOM S.P.A.	89	709	Inventario n. C112031	SAN
403000000000000	1.60.30.00.000.000.00.000	E.III) Beni in comodato	SAN	N.A.	31/12/2018	STAMPANTE SAMSUNG SL-M3820ND - COMODATO NORDCOM	31/12/2020	NORDCOM S.P.A.	89	709	Inventario n. C112032	SAN
403000000000000	1.60.30.00.000.000.00.000	E.III) Beni in comodato	SAN	N.A.	31/12/2018	STAMPANTE SAMSUNG SL-M3820ND - COMODATO NORDCOM	31/12/2020	NORDCOM S.P.A.	89	709	Inventario n. C112033	SAN
403000000000000	1.60.30.00.000.000.00.000	E.III) Beni in comodato	SAN	N.A.	31/12/2018	STAMPANTE SAMSUNG SL-M3820ND - COMODATO NORDCOM	31/12/2020	NORDCOM S.P.A.	89	709	Inventario n. C112034	SAN
403000000000000	1.60.30.00.000.000.00.000	E.III) Beni in comodato	SAN	N.A.	31/12/2018	STAMPANTE SAMSUNG SL-M3820ND - COMODATO NORDCOM	31/12/2020	NORDCOM S.P.A.	89	709	Inventario n. C112035	SAN
403000000000000	1.60.30.00.000.000.00.000	E.III) Beni in comodato	SAN	N.A.	31/12/2018	STAMPANTE SAMSUNG SL-M3820ND - COMODATO NORDCOM	31/12/2020	NORDCOM S.P.A.	89	709	Inventario n. C112036	SAN
403000000000000	1.60.30.00.000.000.00.000	E.III) Beni in comodato	SAN	N.A.	31/12/2018	STAMPANTE SAMSUNG SL-M3820ND - COMODATO NORDCOM	31/12/2020	NORDCOM S.P.A.	89	709	Inventario n. C112037	SAN
403000000000000	1.60.30.00.000.000.00.000	E.III) Beni in comodato	SAN	N.A.	31/12/2018	STAMPANTE SAMSUNG SL-M3820ND - COMODATO NORDCOM	31/12/2020	NORDCOM S.P.A.	89	709	Inventario n. C112038	SAN
403000000000000	1.60.30.00.000.000.00.000	E.III) Beni in comodato	SAN	N.A.	31/12/2018	STAMPANTE SAMSUNG SL-M3820ND - COMODATO NORDCOM	31/12/2020	NORDCOM S.P.A.	89	709	Inventario n. C112039	SAN
403000000000000	1.60.30.00.000.000.00.000	E.III) Beni in comodato	SAN	N.A.	31/12/2018	STAMPANTE SAMSUNG SL-M3820ND - COMODATO NORDCOM	31/12/2020	NORDCOM S.P.A.	89	709	Inventario n. C112040	SAN
403000000000000	1.60.30.00.000.000.00.000	E.III) Beni in comodato	SAN	N.A.	31/12/2018	STAMPANTE SAMSUNG SL-M3820ND - COMODATO NORDCOM	31/12/2020	NORDCOM S.P.A.	89	709	Inventario n. C112041	SAN
403000000000000	1.60.30.00.000.000.00.000	E.III) Beni in comodato	SAN	N.A.	31/12/2018	STAMPANTE SAMSUNG SL-M3820ND - COMODATO NORDCOM	31/12/2020	NORDCOM S.P.A.	89	709	Inventario n. C112042	SAN
403000000000000	1.60.30.00.000.000.00.000	E.III) Beni in comodato	SAN	N.A.	31/12/2018	STAMPANTE SAMSUNG SL-M3820ND - COMODATO NORDCOM	31/12/2020	NORDCOM S.P.A.	89	709	Inventario n. C112043	SAN
403000000000000	1.60.30.00.000.000.00.000	E.III) Beni in comodato	SAN	N.A.	31/12/2018	STAMPANTE SAMSUNG SL-M3820ND - COMODATO NORDCOM	31/12/2020	NORDCOM S.P.A.	89	709	Inventario n. C112044	SAN
403000000000000	1.60.30.00.000.000.00.000	E.III) Beni in comodato	SAN	N.A.	31/12/2018	STAMPANTE SAMSUNG SL-M3820ND - COMODATO NORDCOM	31/12/2020	NORDCOM S.P.A.	89	709	Inventario n. C112046	SAN
403000000000000	1.60.30.00.000.000.00.000	E.III) Beni in comodato	SAN	N.A.	31/12/2018	STAMPANTE ZEBRA GK42T/D - COMODATO NORD COM	31/12/2020	NORDCOM S.P.A.	90	709	Inventario n. C112065	SAN
403000000000000	1.60.30.00.000.000.00.000	E.III) Beni in comodato	SAN	N.A.	31/12/2018	STAMPANTE ZEBRA GK42T/D - COMODATO NORD COM	31/12/2020	NORDCOM S.P.A.	90	709	Inventario n. C112066	SAN
403000000000000	1.60.30.00.000.000.00.000	E.III) Beni in comodato	SAN	N.A.	31/12/2018	STAMPANTE ZEBRA GK42T/D - COMODATO NORD COM	31/12/2020	NORDCOM S.P.A.	90	709	Inventario n. C112067	SAN
403000000000000	1.60.30.00.000.000.00.000	E.III) Beni in comodato	SAN	N.A.	31/12/2018	STAMPANTE ZEBRA GK42T/D - COMODATO NORD COM	31/12/2020	NORDCOM S.P.A.	90	709	Inventario n. C112068	SAN
403000000000000	1.60.30.00.000.000.00.000	E.III) Beni in comodato	SAN	N.A.	31/12/2018	STAMPANTE ZEBRA GK42T/D - COMODATO NORD COM	31/12/2020	NORDCOM S.P.A.	90	709	Inventario n. C112069	SAN
403000000000000	1.60.30.00.000.000.00.000	E.III) Beni in comodato	SAN	N.A.	31/12/2019	STAMPANTE SAMSUNG SL-M3820ND - COMODATO NORDCOM	31/12/2020	NORDCOM S.P.A.	86	709	Inventario n. 709	SAN
403000000000000	1.60.30.00.000.000.00.000	E.III) Beni in comodato	SAN	N.A.	31/12/2019	MONITOR ACER B226WL - COMODATO NORD COM	31/12/2020	NORDCOM S.P.A.	80	709	Inventario n. 709	SAN
403000000000000	1.60.30.00.000.000.00.000	E.III) Beni in comodato	SAN	N.A.	31/12/2019	MONITOR ACER B226WL - COMODATO NORD COM	31/12/2020	NORDCOM S.P.A.	80	709	Inventario n. 709	SAN
403000000000000	1.60.30.00.000.000.00.000	E.III) Beni in comodato	SAN	N.A.	31/12/2019	LETTORE BARCODE - COMODATO NORD COM	31/12/2020	NORDCOM S.P.A.	20	709	Inventario n. 709	SAN
403000000000000	1.60.30.00.000.000.00.000	E.III) Beni in comodato	SAN	N.A.	31/12/2019	MONITOR ACER B226WL - COMODATO NORD COM	31/12/2020	NORDCOM S.P.A.	80	709	Inventario n. 709	SAN
403000000000000	1.60.30.00.000.000.00.000	E.III) Beni in comodato	SAN	N.A.	31/12/2019	MONITOR ACER B226WL - COMODATO NORD COM	31/12/2020	NORDCOM S.P.A.	80	709	Inventario n. 709	SAN
403000000000000	1.60.30.00.000.000.00.000	E.III) Beni in comodato	SAN	N.A.	31/12/2019	MONITOR ACER B226WL - COMODATO NORD COM	31/12/2020	NORDCOM S.P.A.	80	709	Inventario n. 709	SAN
403000000000000	1.60.30.00.000.000.00.000	E.III) Beni in comodato	SAN	N.A.	31/12/2019	MONITOR ACER B226WL - COMODATO NORD COM	31/12/2020	NORDCOM S.P.A.	80	709	Inventario n. 709	SAN
403000000000000	1.60.30.00.000.000.00.000	E.III) Beni in comodato	SAN	N.A.	31/12/2019	MONITOR ACER B226WL - COMODATO NORD COM	31/12/2020	NORDCOM S.P.A.	80	709	Inventario n. 709	SAN
403000000000000	1.60.30.00.000.000.00.000	E.III) Beni in comodato	SAN	N.A.	31/12/2019	MONITOR ACER B226WL - COMODATO NORD COM	31/12/2020	NORDCOM S.P.A.	80	709	Inventario n. 709	SAN
403000000000000	1.60.30.00.000.000.00.000	E.III) Beni in comodato	SAN	N.A.	31/12/2019	MONITOR ACER B226WL - COMODATO NORD COM	31/12/2020	NORDCOM S.P.A.	80	709	Inventario n. 709	SAN

PICO S.p.A.

40300000000000	1.60.30.00.000.000.00.000	E.III) Beni in comodato	SAN	N.A.	31/12/2019	MONITOR ACER B226WL - COMODATO NORD COM	31/12/2020	NORDCOM S.P.A.	80	709	Inventario n. 709	SAN
40300000000000	1.60.30.00.000.000.00.000	E.III) Beni in comodato	SAN	N.A.	31/12/2019	PC DESKTOP ACER VX 4650 SP - COMODATO NORDCOM	31/12/2020	NORDCOM S.P.A.	550	709	Inventario n. 709	SAN
40300000000000	1.60.30.00.000.000.00.000	E.III) Beni in comodato	SAN	N.A.	31/12/2019	PC DESKTOP ACER VX 4650 SP - COMODATO NORDCOM	31/12/2020	NORDCOM S.P.A.	550	709	Inventario n. 709	SAN
40300000000000	1.60.30.00.000.000.00.000	E.III) Beni in comodato	SAN	N.A.	31/12/2019	PC DESKTOP ACER VX 4650 SP - COMODATO NORDCOM	31/12/2020	NORDCOM S.P.A.	550	709	Inventario n. 709	SAN
40300000000000	1.60.30.00.000.000.00.000	E.III) Beni in comodato	SAN	N.A.	31/12/2019	PC DESKTOP ACER VX 4650 SP - COMODATO NORDCOM	31/12/2020	NORDCOM S.P.A.	550	709	Inventario n. 709	SAN
40300000000000	1.60.30.00.000.000.00.000	E.III) Beni in comodato	SAN	N.A.	31/12/2019	PC DESKTOP ACER VX 4650 SP - COMODATO NORDCOM	31/12/2020	NORDCOM S.P.A.	550	709	Inventario n. 709	SAN
40300000000000	1.60.30.00.000.000.00.000	E.III) Beni in comodato	SAN	N.A.	31/12/2019	PC DESKTOP ACER VX 4650 SP - COMODATO NORDCOM	31/12/2020	NORDCOM S.P.A.	550	709	Inventario n. 709	SAN
40300000000000	1.60.30.00.000.000.00.000	E.III) Beni in comodato	SAN	N.A.	31/12/2019	PC DESKTOP ACER VX 4650 SP - COMODATO NORDCOM	31/12/2020	NORDCOM S.P.A.	550	709	Inventario n. 709	SAN
40300000000000	1.60.30.00.000.000.00.000	E.III) Beni in comodato	SAN	N.A.	31/12/2019	PC DESKTOP ACER VX 4650 SP - COMODATO NORDCOM	31/12/2020	NORDCOM S.P.A.	550	709	Inventario n. 709	SAN
40300000000000	1.60.30.00.000.000.00.000	E.III) Beni in comodato	SAN	N.A.	31/12/2019	PC DESKTOP ACER VX 4650 SP - COMODATO NORDCOM	31/12/2020	NORDCOM S.P.A.	550	709	Inventario n. 709	SAN
40300000000000	1.60.30.00.000.000.00.000	E.III) Beni in comodato	SAN	N.A.	31/12/2019	PC DESKTOP ACER VX 4650 SP - COMODATO NORDCOM	31/12/2020	NORDCOM S.P.A.	550	709	Inventario n. 709	SAN
40300000000000	1.60.30.00.000.000.00.000	E.III) Beni in comodato	SAN	N.A.	31/12/2019	PC DESKTOP ACER VX 4650 SP - COMODATO NORDCOM	31/12/2020	NORDCOM S.P.A.	550	709	Inventario n. 709	SAN
40300000000000	1.60.30.00.000.000.00.000	E.III) Beni in comodato	SAN	N.A.	31/12/2019	PC DESKTOP ACER VX 4650 SP - COMODATO NORDCOM	31/12/2020	NORDCOM S.P.A.	550	709	Inventario n. 709	SAN
40300000000000	1.60.30.00.000.000.00.000	E.III) Beni in comodato	SAN	N.A.	31/12/2019	PC DESKTOP ACER VX 4650 SP - COMODATO NORDCOM	31/12/2020	NORDCOM S.P.A.	550	709	Inventario n. 709	SAN
40300000000000	1.60.30.00.000.000.00.000	E.III) Beni in comodato	SAN	N.A.	31/12/2019	PC DESKTOP ACER VX 4650 SP - COMODATO NORDCOM	31/12/2020	NORDCOM S.P.A.	550	709	Inventario n. 709	SAN
40300000000000	1.60.30.00.000.000.00.000	E.III) Beni in comodato	SAN	N.A.	31/12/2019	PC DESKTOP ACER VX 4650 SP - COMODATO NORDCOM	31/12/2020	NORDCOM S.P.A.	550	709	Inventario n. 709	SAN
40300000000000	1.60.30.00.000.000.00.000	E.III) Beni in comodato	SAN	N.A.	31/12/2019	PC DESKTOP ACER VX 4650 SP - COMODATO NORDCOM	31/12/2020	NORDCOM S.P.A.	550	709	Inventario n. 709	SAN
40300000000000	1.60.30.00.000.000.00.000	E.III) Beni in comodato	SAN	N.A.	31/12/2019	PC DESKTOP ACER VX 4650 SP - COMODATO NORDCOM	31/12/2020	NORDCOM S.P.A.	550	709	Inventario n. 709	SAN
40300000000000	1.60.30.00.000.000.00.000	E.III) Beni in comodato	SAN	N.A.	31/12/2019	PC DESKTOP ACER VX 4650 SP - COMODATO NORDCOM	31/12/2020	NORDCOM S.P.A.	550	709	Inventario n. 709	SAN
40300000000000	1.60.30.00.000.000.00.000	E.III) Beni in comodato	SAN	N.A.	31/12/2019	PC DESKTOP ACER VX 4650 SP - COMODATO NORDCOM	31/12/2020	NORDCOM S.P.A.	550	709	Inventario n. 709	SAN
40300000000000	1.60.30.00.000.000.00.000	E.III) Beni in comodato	SAN	N.A.	31/12/2019	PC DESKTOP ACER VX 4650 SP - COMODATO NORDCOM	31/12/2020	NORDCOM S.P.A.	550	709	Inventario n. 709	SAN
40300000000000	1.60.30.00.000.000.00.000	E.III) Beni in comodato	SAN	N.A.	31/12/2019	PC DESKTOP ACER VX 4650 SP - COMODATO NORDCOM	31/12/2020	NORDCOM S.P.A.	550	709	Inventario n. 709	SAN
40300000000000	1.60.30.00.000.000.00.000	E.III) Beni in comodato	SAN	N.A.	31/12/2019	PC DESKTOP ACER VX 4650 SP - COMODATO NORDCOM	31/12/2020	NORDCOM S.P.A.	550	709	Inventario n. 709	SAN
40300000000000	1.60.30.00.000.000.00.000	E.III) Beni in comodato	SAN	N.A.	31/12/2019	PC DESKTOP ACER VX 4650 SP - COMODATO NORDCOM	31/12/2020	NORDCOM S.P.A.	550	709	Inventario n. 709	SAN
40300000000000	1.60.30.00.000.000.00.000	E.III) Beni in comodato	SAN	N.A.	31/12/2019	PC DESKTOP ACER VX 4650 SP - COMODATO NORDCOM	31/12/2020	NORDCOM S.P.A.	550	709	Inventario n. 709	SAN
40300000000000	1.60.30.00.000.000.00.000	E.III) Beni in comodato	SAN	N.A.	31/12/2019	PC DESKTOP ACER VX 4650 SP - COMODATO NORDCOM	31/12/2020	NORDCOM S.P.A.	550	709	Inventario n. 709	SAN
40300000000000	1.60.30.00.000.000.00.000	E.III) Beni in comodato	SAN	N.A.	31/12/2019	PC DESKTOP ACER VX 4650 SP - COMODATO NORDCOM	31/12/2020	NORDCOM S.P.A.	550	709	Inventario n. 709	SAN
40300000000000	1.60.30.00.000.000.00.000	E.III) Beni in comodato	SAN	N.A.	31/12/2019	PC DESKTOP ACER VX 4650 SP - COMODATO NORDCOM	31/12/2020	NORDCOM S.P.A.	550	709	Inventario n. 709	SAN
40300000000000	1.60.30.00.000.000.00.000	E.III) Beni in comodato	SAN	N.A.	31/12/2019	PC DESKTOP ACER VX 4650 SP - COMODATO NORDCOM	31/12/2020	NORDCOM S.P.A.	550	709	Inventario n. 709	SAN
40300000000000	1.60.30.00.000.000.00.000	E.III) Beni in comodato	SAN	N.A.	31/12/2019	PC DESKTOP ACER VX 4650 SP - COMODATO NORDCOM	31/12/2020	NORDCOM S.P.A.	550	709	Inventario n. 709	SAN
40300000000000	1.60.30.00.000.000.00.000	E.III) Beni in comodato	SAN	N.A.	31/12/2019	PC DESKTOP ACER VX 4650 SP - COMODATO NORDCOM	31/12/2020	NORDCOM S.P.A.	550	709	Inventario n. 709	SAN
40300000000000	1.60.30.00.000.000.00.000	E.III) Beni in comodato	SAN	N.A.	31/12/2019	PC DESKTOP ACER VX 4650 SP - COMODATO NORDCOM	31/12/2020	NORDCOM S.P.A.	550	709	Inventario n. 709	SAN
40300000000000	1.60.30.00.000.000.00.000	E.III) Beni in comodato	SAN	N.A.	31/12/2019	PC DESKTOP ACER VX 4650 SP - COMODATO NORDCOM	31/12/2020	NORDCOM S.P.A.	550	709	Inventario n. 709	SAN
40300000000000	1.60.30.00.000.000.00.000	E.III) Beni in comodato	SAN	N.A.	31/12/2019	PC DESKTOP ACER VX 4650 SP - COMODATO NORDCOM	31/12/2020	NORDCOM S.P.A.	550	709	Inventario n. 709	SAN
40300000000000	1.60.30.00.000.000.00.000	E.III) Beni in comodato	SAN	N.A.	31/12/2019	PC DESKTOP ACER VX 4650 SP - COMODATO NORDCOM	31/12/2020	NORDCOM S.P.A.	550	709	Inventario n. 709	SAN
40300000000000	1.60.30.00.000.000.00.000	E.III) Beni in comodato	SAN	N.A.	31/12/2019	PC DESKTOP ACER VX 4650 SP - COMODATO NORDCOM	31/12/2020	NORDCOM S.P.A.	550	709	Inventario n. 709	SAN
40300000000000	1.60.30.00.000.000.00.000	E.III) Beni in comodato	SAN	N.A.	31/12/2019	LETTORE BARCODE - COMODATO NORD COM	31/12/2020	NORDCOM S.P.A.	20	709	Inventario n. 709	SAN
40300000000000	1.60.30.00.000.000.00.000	E.III) Beni in comodato	SAN	N.A.	31/12/2019	LETTORE BARCODE - COMODATO NORD COM	31/12/2020	NORDCOM S.P.A.	20	709	Inventario n. 709	SAN

40300000000000	1.60.30.00.000.000.00.000	E.III) Beni in comodato	SAN	N.A.	31/12/2019	LETTORE BARCODE - COMODATO NORD COM	31/12/2020	NORDCOM S.P.A.	20	709	Inventario n. 709	SAN
40300000000000	1.60.30.00.000.000.00.000	E.III) Beni in comodato	SAN	N.A.	31/12/2019	LETTORE BARCODE - COMODATO NORD COM	31/12/2020	NORDCOM S.P.A.	20	709	Inventario n. 709	SAN
40300000000000	1.60.30.00.000.000.00.000	E.III) Beni in comodato	SAN	N.A.	31/12/2019	LETTORE BARCODE - COMODATO NORD COM	31/12/2020	NORDCOM S.P.A.	20	709	Inventario n. 709	SAN
40300000000000	1.60.30.00.000.000.00.000	E.III) Beni in comodato	SAN	N.A.	31/12/2019	STAMPANTE SAMSUNG SL-M3820ND - COMODATO NORDCOM	31/12/2020	NORDCOM S.P.A.	89	709	Inventario n. 709	SAN
40300000000000	1.60.30.00.000.000.00.000	E.III) Beni in comodato	SAN	N.A.	31/12/2019	STAMPANTE SAMSUNG SL-M3820ND - COMODATO NORDCOM	31/12/2020	NORDCOM S.P.A.	89	709	Inventario n. 709	SAN
40300000000000	1.60.30.00.000.000.00.000	E.III) Beni in comodato	SAN	N.A.	31/12/2019	STAMPANTE SAMSUNG SL-M3820ND - COMODATO NORDCOM	31/12/2020	NORDCOM S.P.A.	89	709	Inventario n. 709	SAN
40300000000000	1.60.30.00.000.000.00.000	E.III) Beni in comodato	SAN	N.A.	31/12/2019	STAMPANTE SAMSUNG SL-M3820ND - COMODATO NORDCOM	31/12/2020	NORDCOM S.P.A.	89	709	Inventario n. 709	SAN
40300000000000	1.60.30.00.000.000.00.000	E.III) Beni in comodato	SAN	N.A.	31/12/2019	STAMPANTE SAMSUNG SL-M3820ND - COMODATO NORDCOM	31/12/2020	NORDCOM S.P.A.	89	709	Inventario n. 709	SAN
40300000000000	1.60.30.00.000.000.00.000	E.III) Beni in comodato	SAN	N.A.	31/12/2019	STAMPANTE SAMSUNG SL-M3820ND - COMODATO NORDCOM	31/12/2020	NORDCOM S.P.A.	89	709	Inventario n. 709	SAN
40300000000000	1.60.30.00.000.000.00.000	E.III) Beni in comodato	SAN	N.A.	31/12/2019	STAMPANTE SAMSUNG SL-M3820ND - COMODATO NORDCOM	31/12/2020	NORDCOM S.P.A.	89	709	Inventario n. 709	SAN
40300000000000	1.60.30.00.000.000.00.000	E.III) Beni in comodato	SAN	N.A.	31/12/2019	STAMPANTE SAMSUNG SL-M3820ND - COMODATO NORDCOM	31/12/2020	NORDCOM S.P.A.	89	709	Inventario n. 709	SAN
40300000000000	1.60.30.00.000.000.00.000	E.III) Beni in comodato	SAN	N.A.	31/12/2019	STAMPANTE SAMSUNG SL-M3820ND - COMODATO NORDCOM	31/12/2020	NORDCOM S.P.A.	89	709	Inventario n. 709	SAN
40300000000000	1.60.30.00.000.000.00.000	E.III) Beni in comodato	SAN	N.A.	31/12/2019	LETTORE BARCODE - COMODATO NORD COM	31/12/2020	NORDCOM S.P.A.	20	709	Inventario n. 709	SAN
40502010000000	1.60.40.20.010.000.00.000	Garanzie ricevute: di cui fidejussioni	SAN	vari	31/12/2019	DEPOSITI CAUZIONALI DA RIMBORSARE	31/12/2020	FORNITORI VARI	15,785,899	709		SAN
40503040000000	1.60.40.30.040.000.00.000	di cui altro	SAN	da scissione	31/12/2002	QUADRO ATTRIBUITO A HAYEZ (CONTESSA ZAMALLI MARSILI)	31/12/2100	SEDE MUSEALE "GALLERIE D'ITALIA"-PIAZZA DELLA SCALA MILANO-DE ASST N. 965/18.12.2019	103,291	709	n. inventario GCS17938	SAN

RICRIBA

CONTO NI	CONTO NI OLD	DESCRIZIONE VOCE BILANCIO NI	SEZIONE BILANCIO	ANNO DI COMPETENZA	TIPOLOGIA DI ACQUISTO	IMPORTO AL 31 12 2019	FONTE: SEZIONALE DI CE DI RIFERIMENTO
70702010020000	3.40.70.20.020.000.00.000	Debiti verso Fornitori di Beni e Servizi non sanitari	SAN	2015	Beni Non Sanitari	655	SAN
70702010020000	3.40.70.20.020.000.00.000	Debiti verso Fornitori di Beni e Servizi non sanitari	SAN	2015	Servizi Non Sanitari	2,369	SAN
70702010020000	3.40.70.20.020.000.00.000	Debiti verso Fornitori di Beni e Servizi non sanitari	SAN	2015	Servizi Non Sanitari	2,031	SAN
70702010020000	3.40.70.20.020.000.00.000	Debiti verso Fornitori di Beni e Servizi non sanitari	SAN	2015	Servizi Non Sanitari	2,097	SAN
70702010020000	3.40.70.20.020.000.00.000	Debiti verso Fornitori di Beni e Servizi non sanitari	SAN	2015	Servizi Non Sanitari	5,205	SAN
70702010020000	3.40.70.20.020.000.00.000	Debiti verso Fornitori di Beni e Servizi non sanitari	SAN	2015	Servizi Non Sanitari	7,535	SAN
70702010020000	3.40.70.20.020.000.00.000	Debiti verso Fornitori di Beni e Servizi non sanitari	SAN	2015	Servizi Non Sanitari	2,722	SAN
70702010020000	3.40.70.20.020.000.00.000	Debiti verso Fornitori di Beni e Servizi non sanitari	SAN	2015	Servizi Non Sanitari	3,821	SAN
70702010020000	3.40.70.20.020.000.00.000	Debiti verso Fornitori di Beni e Servizi non sanitari	SAN	2015	Servizi Non Sanitari	3,124	SAN
70702010020000	3.40.70.20.020.000.00.000	Debiti verso Fornitori di Beni e Servizi non sanitari	SAN	2015	Servizi Non Sanitari	3,098	SAN
70702010020000	3.40.70.20.020.000.00.000	Debiti verso Fornitori di Beni e Servizi non sanitari	SAN	2015	Servizi Non Sanitari	3,114	SAN
70702010020000	3.40.70.20.020.000.00.000	Debiti verso Fornitori di Beni e Servizi non sanitari	SAN	2015	Servizi Non Sanitari	3,061	SAN
70702010020000	3.40.70.20.020.000.00.000	Debiti verso Fornitori di Beni e Servizi non sanitari	SAN	2015	Servizi Non Sanitari	3,136	SAN
70702010020000	3.40.70.20.020.000.00.000	Debiti verso Fornitori di Beni e Servizi non sanitari	SAN	2015	Servizi Non Sanitari	-3,706	SAN
70702010020000	3.40.70.20.020.000.00.000	Debiti verso Fornitori di Beni e Servizi non sanitari	SAN	2015	Servizi Non Sanitari	6,379	SAN
70702010020000	3.40.70.20.020.000.00.000	Debiti verso Fornitori di Beni e Servizi non sanitari	SAN	2015	Servizi Non Sanitari	15,374	SAN
70702010020000	3.40.70.20.020.000.00.000	Debiti verso Fornitori di Beni e Servizi non sanitari	SAN	2015	Servizi Non Sanitari	-35	SAN
70702010020000	3.40.70.20.020.000.00.000	Debiti verso Fornitori di Beni e Servizi non sanitari	SAN	2015	Servizi Non Sanitari	109,182	SAN
70702010020000	3.40.70.20.020.000.00.000	Debiti verso Fornitori di Beni e Servizi non sanitari	SAN	2015	Servizi Non Sanitari	-32,622	SAN
70702010020000	3.40.70.20.020.000.00.000	Debiti verso Fornitori di Beni e Servizi non sanitari	SAN	2015	Servizi Non Sanitari	6,607	SAN
70702010020000	3.40.70.20.020.000.00.000	Debiti verso Fornitori di Beni e Servizi non sanitari	SAN	2015	Servizi Non Sanitari	4,638	SAN

RISCRIBA

70702010020000	3.40.70.20.020.000.00.000	Debiti verso Fornitori di Beni e Servizi non sanitari	SAN	2015	Servizi Non Sanitari	4,275	SAN
70702010020000	3.40.70.20.020.000.00.000	Debiti verso Fornitori di Beni e Servizi non sanitari	SAN	2015	Servizi Non Sanitari	1,871	SAN
70702010020000	3.40.70.20.020.000.00.000	Debiti verso Fornitori di Beni e Servizi non sanitari	SAN	2015	Servizi Non Sanitari	1,871	SAN
70702010020000	3.40.70.20.020.000.00.000	Debiti verso Fornitori di Beni e Servizi non sanitari	SAN	2015	Servizi Non Sanitari	7,625	SAN
70702010020000	3.40.70.20.020.000.00.000	Debiti verso Fornitori di Beni e Servizi non sanitari	SAN	2015	Servizi Non Sanitari	0	SAN
70702010020000	3.40.70.20.020.000.00.000	Debiti verso Fornitori di Beni e Servizi non sanitari	SAN	2015	Servizi Non Sanitari	177	SAN
70702010020000	3.40.70.20.020.000.00.000	Debiti verso Fornitori di Beni e Servizi non sanitari	SAN	2015	Servizi Non Sanitari	6,802	SAN
70702010020000	3.40.70.20.020.000.00.000	Debiti verso Fornitori di Beni e Servizi non sanitari	SAN	2015	Servizi Non Sanitari	41,745	SAN
70702010020000	3.40.70.20.020.000.00.000	Debiti verso Fornitori di Beni e Servizi non sanitari	SAN	2015	Servizi Non Sanitari	1,202	SAN
70702010020000	3.40.70.20.020.000.00.000	Debiti verso Fornitori di Beni e Servizi non sanitari	SAN	2015	Servizi Non Sanitari	6,905	SAN
70702010020000	3.40.70.20.020.000.00.000	Debiti verso Fornitori di Beni e Servizi non sanitari	SAN	2015	Servizi Non Sanitari	0	SAN
70702010020000	3.40.70.20.020.000.00.000	Debiti verso Fornitori di Beni e Servizi non sanitari	SAN	2015	Servizi Non Sanitari	800	SAN
70702010020000	3.40.70.20.020.000.00.000	Debiti verso Fornitori di Beni e Servizi non sanitari	SAN	2015	Servizi Non Sanitari	753	SAN
70702010020000	3.40.70.20.020.000.00.000	Debiti verso Fornitori di Beni e Servizi non sanitari	SAN	2015	Servizi Non Sanitari	6,860	SAN
70702010020000	3.40.70.20.020.000.00.000	Debiti verso Fornitori di Beni e Servizi non sanitari	SAN	2015	Servizi Non Sanitari	0	SAN
70702010020000	3.40.70.20.020.000.00.000	Debiti verso Fornitori di Beni e Servizi non sanitari	SAN	2015	Servizi Non Sanitari	-394	SAN
70702010020000	3.40.70.20.020.000.00.000	Debiti verso Fornitori di Beni e Servizi non sanitari	SAN	2015	Servizi Non Sanitari	129,991	SAN
70702010020000	3.40.70.20.020.000.00.000	Debiti verso Fornitori di Beni e Servizi non sanitari	SAN	2015	Servizi Non Sanitari	162	SAN
70702010020000	3.40.70.20.020.000.00.000	Debiti verso Fornitori di Beni e Servizi non sanitari	SAN	2015	Servizi Non Sanitari	129,991	SAN
70702010020000	3.40.70.20.020.000.00.000	Debiti verso Fornitori di Beni e Servizi non sanitari	SAN	2015	Servizi Non Sanitari	133	SAN
70702010020000	3.40.70.20.020.000.00.000	Debiti verso Fornitori di Beni e Servizi non sanitari	SAN	2015	Servizi Non Sanitari	2	SAN
70702010020000	3.40.70.20.020.000.00.000	Debiti verso Fornitori di Beni e Servizi non sanitari	SAN	2015	Servizi Non Sanitari	-228	SAN
70702010020000	3.40.70.20.020.000.00.000	Debiti verso Fornitori di Beni e Servizi non sanitari	SAN	2015	Servizi Non Sanitari	0	SAN

RISCRIBA

70702010020000	3.40.70.20.020.000.00.000	Debiti verso Fornitori di Beni e Servizi non sanitari	SAN	2015	Servizi Non Sanitari	-57	SAN
70702010020000	3.40.70.20.020.000.00.000	Debiti verso Fornitori di Beni e Servizi non sanitari	SAN	2015	Servizi Non Sanitari	6,752	SAN
70702010020000	3.40.70.20.020.000.00.000	Debiti verso Fornitori di Beni e Servizi non sanitari	SAN	2015	Servizi Non Sanitari	129,991	SAN
70702010010000	3.40.70.20.010.000.00.000	Debiti verso Fornitori di Beni e Altri servizi sanitari	SAN	2015	Beni Sanitari	340	SAN
70702010010000	3.40.70.20.010.000.00.000	Debiti verso Fornitori di Beni e Altri servizi sanitari	SAN	2015	Beni Sanitari	980	SAN
70702010010000	3.40.70.20.010.000.00.000	Debiti verso Fornitori di Beni e Altri servizi sanitari	SAN	2015	Beni Sanitari	66	SAN
70702010010000	3.40.70.20.010.000.00.000	Debiti verso Fornitori di Beni e Altri servizi sanitari	SAN	2015	Beni Sanitari	110	SAN
70702010010000	3.40.70.20.010.000.00.000	Debiti verso Fornitori di Beni e Altri servizi sanitari	SAN	2015	Beni Sanitari	148	SAN
70702010010000	3.40.70.20.010.000.00.000	Debiti verso Fornitori di Beni e Altri servizi sanitari	SAN	2015	Beni Sanitari	81	SAN
70702010010000	3.40.70.20.010.000.00.000	Debiti verso Fornitori di Beni e Altri servizi sanitari	SAN	2015	Beni Sanitari	73	SAN
70702010010000	3.40.70.20.010.000.00.000	Debiti verso Fornitori di Beni e Altri servizi sanitari	SAN	2015	Beni Sanitari	1,020	SAN
70702010010000	3.40.70.20.010.000.00.000	Debiti verso Fornitori di Beni e Altri servizi sanitari	SAN	2015	Beni Sanitari	167	SAN
70702010010000	3.40.70.20.010.000.00.000	Debiti verso Fornitori di Beni e Altri servizi sanitari	SAN	2015	Beni Sanitari	32	SAN
70702010010000	3.40.70.20.010.000.00.000	Debiti verso Fornitori di Beni e Altri servizi sanitari	SAN	2015	Beni Sanitari	437	SAN
70702010010000	3.40.70.20.010.000.00.000	Debiti verso Fornitori di Beni e Altri servizi sanitari	SAN	2015	Beni Sanitari	27	SAN
70702010010000	3.40.70.20.010.000.00.000	Debiti verso Fornitori di Beni e Altri servizi sanitari	SAN	2015	Beni Sanitari	90	SAN
70702010010000	3.40.70.20.010.000.00.000	Debiti verso Fornitori di Beni e Altri servizi sanitari	SAN	2015	Beni Sanitari	170	SAN
70702010010000	3.40.70.20.010.000.00.000	Debiti verso Fornitori di Beni e Altri servizi sanitari	SAN	2015	Beni Sanitari	46	SAN
70702010010000	3.40.70.20.010.000.00.000	Debiti verso Fornitori di Beni e Altri servizi sanitari	SAN	2015	Beni Sanitari	20	SAN
70702010010000	3.40.70.20.010.000.00.000	Debiti verso Fornitori di Beni e Altri servizi sanitari	SAN	2015	Beni Sanitari	508	SAN
70702010010000	3.40.70.20.010.000.00.000	Debiti verso Fornitori di Beni e Altri servizi sanitari	SAN	2015	Beni Sanitari	5	SAN
70702010010000	3.40.70.20.010.000.00.000	Debiti verso Fornitori di Beni e Altri servizi sanitari	SAN	2015	Beni Sanitari	374	SAN
70702010010000	3.40.70.20.010.000.00.000	Debiti verso Fornitori di Beni e Altri servizi sanitari	SAN	2015	Beni Sanitari	1,500	SAN

R.I.C.R.I.B.A.

70702010010000	3.40.70.20.010.000.00.000	Debiti verso Fornitori di Beni e Altri servizi sanitari	SAN	2015	Beni Sanitari	395	SAN
70702010010000	3.40.70.20.010.000.00.000	Debiti verso Fornitori di Beni e Altri servizi sanitari	SAN	2015	Beni Sanitari	232	SAN
70702010010000	3.40.70.20.010.000.00.000	Debiti verso Fornitori di Beni e Altri servizi sanitari	SAN	2015	Beni Sanitari	31	SAN
70702010010000	3.40.70.20.010.000.00.000	Debiti verso Fornitori di Beni e Altri servizi sanitari	SAN	2015	Beni Sanitari	71,857	SAN
70702010010000	3.40.70.20.010.000.00.000	Debiti verso Fornitori di Beni e Altri servizi sanitari	SAN	2015	Beni Sanitari	51	SAN
70702010010000	3.40.70.20.010.000.00.000	Debiti verso Fornitori di Beni e Altri servizi sanitari	SAN	2015	Beni Sanitari	1,827	SAN
70702010010000	3.40.70.20.010.000.00.000	Debiti verso Fornitori di Beni e Altri servizi sanitari	SAN	2015	Beni Sanitari	1,029	SAN
70702010010000	3.40.70.20.010.000.00.000	Debiti verso Fornitori di Beni e Altri servizi sanitari	SAN	2015	Beni Sanitari	88	SAN
70702010010000	3.40.70.20.010.000.00.000	Debiti verso Fornitori di Beni e Altri servizi sanitari	SAN	2015	Beni Sanitari	1,186	SAN
70702010010000	3.40.70.20.010.000.00.000	Debiti verso Fornitori di Beni e Altri servizi sanitari	SAN	2015	Beni Sanitari	108	SAN
70702010010000	3.40.70.20.010.000.00.000	Debiti verso Fornitori di Beni e Altri servizi sanitari	SAN	2015	Beni Sanitari	-1,799	SAN
70702010010000	3.40.70.20.010.000.00.000	Debiti verso Fornitori di Beni e Altri servizi sanitari	SAN	2015	Beni Sanitari	127	SAN
70702010010000	3.40.70.20.010.000.00.000	Debiti verso Fornitori di Beni e Altri servizi sanitari	SAN	2015	Beni Sanitari	1,456	SAN
70702010010000	3.40.70.20.010.000.00.000	Debiti verso Fornitori di Beni e Altri servizi sanitari	SAN	2015	Beni Sanitari	4,419	SAN
70702010010000	3.40.70.20.010.000.00.000	Debiti verso Fornitori di Beni e Altri servizi sanitari	SAN	2015	Beni Sanitari	6,141	SAN
70702010010000	3.40.70.20.010.000.00.000	Debiti verso Fornitori di Beni e Altri servizi sanitari	SAN	2015	Beni Sanitari	1,265	SAN
70702010010000	3.40.70.20.010.000.00.000	Debiti verso Fornitori di Beni e Altri servizi sanitari	SAN	2015	Beni Sanitari	394	SAN
70702010010000	3.40.70.20.010.000.00.000	Debiti verso Fornitori di Beni e Altri servizi sanitari	SAN	2015	Beni Sanitari	85	SAN
70702010010000	3.40.70.20.010.000.00.000	Debiti verso Fornitori di Beni e Altri servizi sanitari	SAN	2015	Beni Sanitari	1,516	SAN
70702010010000	3.40.70.20.010.000.00.000	Debiti verso Fornitori di Beni e Altri servizi sanitari	SAN	2015	Beni Sanitari	705	SAN
70702010010000	3.40.70.20.010.000.00.000	Debiti verso Fornitori di Beni e Altri servizi sanitari	SAN	2015	Beni Sanitari	207	SAN
70702010010000	3.40.70.20.010.000.00.000	Debiti verso Fornitori di Beni e Altri servizi sanitari	SAN	2015	Beni Sanitari	-394	SAN
70702010010000	3.40.70.20.010.000.00.000	Debiti verso Fornitori di Beni e Altri servizi sanitari	SAN	2015	Beni Sanitari	755	SAN

R.G.C.R.I.B.A.

70702010010000	3.40.70.20.010.000.00.000	Debiti verso Fornitori di Beni e Altri servizi sanitari	SAN	2015	Beni Sanitari	2,219	SAN
70702010010000	3.40.70.20.010.000.00.000	Debiti verso Fornitori di Beni e Altri servizi sanitari	SAN	2015	Beni Sanitari	270	SAN
70702010010000	3.40.70.20.010.000.00.000	Debiti verso Fornitori di Beni e Altri servizi sanitari	SAN	2015	Beni Sanitari	249	SAN
70702010010000	3.40.70.20.010.000.00.000	Debiti verso Fornitori di Beni e Altri servizi sanitari	SAN	2015	Beni Sanitari	249	SAN
70702010010000	3.40.70.20.010.000.00.000	Debiti verso Fornitori di Beni e Altri servizi sanitari	SAN	2015	Beni Sanitari	493	SAN
70702010010000	3.40.70.20.010.000.00.000	Debiti verso Fornitori di Beni e Altri servizi sanitari	SAN	2015	Beni Sanitari	493	SAN
70702010010000	3.40.70.20.010.000.00.000	Debiti verso Fornitori di Beni e Altri servizi sanitari	SAN	2015	Beni Sanitari	240	SAN
70702010010000	3.40.70.20.010.000.00.000	Debiti verso Fornitori di Beni e Altri servizi sanitari	SAN	2015	Beni Sanitari	493	SAN
70702010010000	3.40.70.20.010.000.00.000	Debiti verso Fornitori di Beni e Altri servizi sanitari	SAN	2015	Beni Sanitari	493	SAN
70702010010000	3.40.70.20.010.000.00.000	Debiti verso Fornitori di Beni e Altri servizi sanitari	SAN	2015	Beni Sanitari	493	SAN
70702010010000	3.40.70.20.010.000.00.000	Debiti verso Fornitori di Beni e Altri servizi sanitari	SAN	2015	Beni Sanitari	493	SAN
70702010010000	3.40.70.20.010.000.00.000	Debiti verso Fornitori di Beni e Altri servizi sanitari	SAN	2015	Beni Sanitari	364	SAN
70702010010000	3.40.70.20.010.000.00.000	Debiti verso Fornitori di Beni e Altri servizi sanitari	SAN	2015	Beni Sanitari	493	SAN
70702010010000	3.40.70.20.010.000.00.000	Debiti verso Fornitori di Beni e Altri servizi sanitari	SAN	2015	Beni Sanitari	493	SAN
70702010010000	3.40.70.20.010.000.00.000	Debiti verso Fornitori di Beni e Altri servizi sanitari	SAN	2015	Beni Sanitari	240	SAN
70702010010000	3.40.70.20.010.000.00.000	Debiti verso Fornitori di Beni e Altri servizi sanitari	SAN	2015	Beni Sanitari	193	SAN
70702010010000	3.40.70.20.010.000.00.000	Debiti verso Fornitori di Beni e Altri servizi sanitari	SAN	2015	Beni Sanitari	548	SAN
70702010010000	3.40.70.20.010.000.00.000	Debiti verso Fornitori di Beni e Altri servizi sanitari	SAN	2015	Beni Sanitari	317	SAN
70702010010000	3.40.70.20.010.000.00.000	Debiti verso Fornitori di Beni e Altri servizi sanitari	SAN	2015	Beni Sanitari	6	SAN
70702010010000	3.40.70.20.010.000.00.000	Debiti verso Fornitori di Beni e Altri servizi sanitari	SAN	2015	Beni Sanitari	405	SAN
70702010010000	3.40.70.20.010.000.00.000	Debiti verso Fornitori di Beni e Altri servizi sanitari	SAN	2015	Beni Sanitari	-12	SAN
70702010010000	3.40.70.20.010.000.00.000	Debiti verso Fornitori di Beni e Altri servizi sanitari	SAN	2015	Beni Sanitari	-333	SAN

RI.C.I.B.A.

70702010010000	3.40.70.20.010.000.00.000	Debiti verso Fornitori di Beni e Altri servizi sanitari	SAN	2015	Beni Sanitari	158	TER
70702010010000	3.40.70.20.010.000.00.000	Debiti verso Fornitori di Beni e Altri servizi sanitari	SAN	2015	Servizi Sanitari	32,622	SAN
70702010010000	3.40.70.20.010.000.00.000	Debiti verso Fornitori di Beni e Altri servizi sanitari	SAN	2015	Servizi Sanitari	6,823	SAN
70702010010000	3.40.70.20.010.000.00.000	Debiti verso Fornitori di Beni e Altri servizi sanitari	SAN	2015	Servizi Sanitari	22,263	SAN
70702010010000	3.40.70.20.010.000.00.000	Debiti verso Fornitori di Beni e Altri servizi sanitari	SAN	2015	Servizi Sanitari	6,414	SAN
70702010010000	3.40.70.20.010.000.00.000	Debiti verso Fornitori di Beni e Altri servizi sanitari	SAN	2015	Servizi Sanitari	6,218	SAN
70702010010000	3.40.70.20.010.000.00.000	Debiti verso Fornitori di Beni e Altri servizi sanitari	SAN	2015	Servizi Sanitari	610	SAN
70702010010000	3.40.70.20.010.000.00.000	Debiti verso Fornitori di Beni e Altri servizi sanitari	SAN	2015	Servizi Sanitari	2,342	SAN
70702010010000	3.40.70.20.010.000.00.000	Debiti verso Fornitori di Beni e Altri servizi sanitari	SAN	2015	Servizi Sanitari	3,046	SAN
70702010010000	3.40.70.20.010.000.00.000	Debiti verso Fornitori di Beni e Altri servizi sanitari	SAN	2015	Servizi Sanitari	2,018	SAN
70702010010000	3.40.70.20.010.000.00.000	Debiti verso Fornitori di Beni e Altri servizi sanitari	SAN	2015	Servizi Sanitari	307	SAN
70702010010000	3.40.70.20.010.000.00.000	Debiti verso Fornitori di Beni e Altri servizi sanitari	SAN	2015	Servizi Sanitari	3,913	SAN
70702010010000	3.40.70.20.010.000.00.000	Debiti verso Fornitori di Beni e Altri servizi sanitari	SAN	2015	Servizi Sanitari	2,969	SAN
70702010010000	3.40.70.20.010.000.00.000	Debiti verso Fornitori di Beni e Altri servizi sanitari	SAN	2015	Servizi Sanitari	2,741	SAN
70702010010000	3.40.70.20.010.000.00.000	Debiti verso Fornitori di Beni e Altri servizi sanitari	SAN	2015	Servizi Sanitari	937	SAN
70702010010000	3.40.70.20.010.000.00.000	Debiti verso Fornitori di Beni e Altri servizi sanitari	SAN	2015	Servizi Sanitari	73	SAN
70702010010000	3.40.70.20.010.000.00.000	Debiti verso Fornitori di Beni e Altri servizi sanitari	SAN	2015	Servizi Sanitari	-265	SAN
70702010010000	3.40.70.20.010.000.00.000	Debiti verso Fornitori di Beni e Altri servizi sanitari	SAN	2015	Servizi Sanitari	1,337	SAN
70702010010000	3.40.70.20.010.000.00.000	Debiti verso Fornitori di Beni e Altri servizi sanitari	SAN	2015	Servizi Sanitari	1,114	SAN
70702010010000	3.40.70.20.010.000.00.000	Debiti verso Fornitori di Beni e Altri servizi sanitari	SAN	2015	Servizi Sanitari	1,475	SAN
70702010010000	3.40.70.20.010.000.00.000	Debiti verso Fornitori di Beni e Altri servizi sanitari	SAN	2015	Servizi Sanitari	11,081	SAN
70702010010000	3.40.70.20.010.000.00.000	Debiti verso Fornitori di Beni e Altri servizi sanitari	SAN	2015	Servizi Sanitari	9,987	SAN
70702010010000	3.40.70.20.010.000.00.000	Debiti verso Fornitori di Beni e Altri servizi sanitari	SAN	2015	Servizi Sanitari	6,511	SAN

RISCRIBA

70702010010000	3.40.70.20.010.000.00.000	Debiti verso Fornitori di Beni e Altri servizi sanitari	SAN	2015	Servizi Sanitari	134	SAN
70702010010000	3.40.70.20.010.000.00.000	Debiti verso Fornitori di Beni e Altri servizi sanitari	SAN	2015	Servizi Sanitari	56	SAN
70702010010000	3.40.70.20.010.000.00.000	Debiti verso Fornitori di Beni e Altri servizi sanitari	SAN	2015	Servizi Sanitari	1,130	SAN
70702010010000	3.40.70.20.010.000.00.000	Debiti verso Fornitori di Beni e Altri servizi sanitari	SAN	2015	Servizi Sanitari	204	SAN
70702010010000	3.40.70.20.010.000.00.000	Debiti verso Fornitori di Beni e Altri servizi sanitari	SAN	2015	Servizi Sanitari	294	SAN
70702010010000	3.40.70.20.010.000.00.000	Debiti verso Fornitori di Beni e Altri servizi sanitari	SAN	2015	Servizi Sanitari	480	SAN
70702010010000	3.40.70.20.010.000.00.000	Debiti verso Fornitori di Beni e Altri servizi sanitari	SAN	2015	Servizi Sanitari	140	SAN
70702010010000	3.40.70.20.010.000.00.000	Debiti verso Fornitori di Beni e Altri servizi sanitari	SAN	2015	Servizi Sanitari	955	SAN
70702010010000	3.40.70.20.010.000.00.000	Debiti verso Fornitori di Beni e Altri servizi sanitari	SAN	2015	Servizi Sanitari	6,500	SAN
70702010010000	3.40.70.20.010.000.00.000	Debiti verso Fornitori di Beni e Altri servizi sanitari	SAN	2015	Servizi Sanitari	119	SAN
70702010010000	3.40.70.20.010.000.00.000	Debiti verso Fornitori di Beni e Altri servizi sanitari	SAN	2015	Servizi Sanitari	762	SAN
70702010010000	3.40.70.20.010.000.00.000	Debiti verso Fornitori di Beni e Altri servizi sanitari	SAN	2015	Servizi Sanitari	819	SAN
70702010010000	3.40.70.20.010.000.00.000	Debiti verso Fornitori di Beni e Altri servizi sanitari	SAN	2015	Servizi Sanitari	63	SAN
70702010010000	3.40.70.20.010.000.00.000	Debiti verso Fornitori di Beni e Altri servizi sanitari	SAN	2015	Servizi Sanitari	18,411	SAN
70702010010000	3.40.70.20.010.000.00.000	Debiti verso Fornitori di Beni e Altri servizi sanitari	SAN	2015	Servizi Sanitari	158	SAN
70702010010000	3.40.70.20.010.000.00.000	Debiti verso Fornitori di Beni e Altri servizi sanitari	SAN	2015	Servizi Sanitari	464	SAN
70702010010000	3.40.70.20.010.000.00.000	Debiti verso Fornitori di Beni e Altri servizi sanitari	SAN	2015	Servizi Sanitari	255	SAN
70702010010000	3.40.70.20.010.000.00.000	Debiti verso Fornitori di Beni e Altri servizi sanitari	SAN	2015	Servizi Sanitari	556	SAN
70702010010000	3.40.70.20.010.000.00.000	Debiti verso Fornitori di Beni e Altri servizi sanitari	SAN	2015	Servizi Sanitari	916	SAN
70702010010000	3.40.70.20.010.000.00.000	Debiti verso Fornitori di Beni e Altri servizi sanitari	SAN	2015	Servizi Sanitari	192	SAN
70702010010000	3.40.70.20.010.000.00.000	Debiti verso Fornitori di Beni e Altri servizi sanitari	SAN	2015	Servizi Sanitari	360	SAN
70702010010000	3.40.70.20.010.000.00.000	Debiti verso Fornitori di Beni e Altri servizi sanitari	SAN	2015	Servizi Sanitari	401	SAN
70702010010000	3.40.70.20.010.000.00.000	Debiti verso Fornitori di Beni e Altri servizi sanitari	SAN	2015	Servizi Sanitari	203	SAN

RISCRIBA

70702010010000	3.40.70.20.010.000.00.000	Debiti verso Fornitori di Beni e Altri servizi sanitari	SAN	2015	Servizi Sanitari	160	SAN
70702010010000	3.40.70.20.010.000.00.000	Debiti verso Fornitori di Beni e Altri servizi sanitari	SAN	2015	Servizi Sanitari	158	SAN
70702010010000	3.40.70.20.010.000.00.000	Debiti verso Fornitori di Beni e Altri servizi sanitari	SAN	2015	Servizi Sanitari	716	SAN
70702010010000	3.40.70.20.010.000.00.000	Debiti verso Fornitori di Beni e Altri servizi sanitari	SAN	2015	Servizi Sanitari	263	SAN
70702010010000	3.40.70.20.010.000.00.000	Debiti verso Fornitori di Beni e Altri servizi sanitari	SAN	2015	Servizi Sanitari	92	SAN
70702010010000	3.40.70.20.010.000.00.000	Debiti verso Fornitori di Beni e Altri servizi sanitari	SAN	2015	Servizi Sanitari	65	SAN
70702010010000	3.40.70.20.010.000.00.000	Debiti verso Fornitori di Beni e Altri servizi sanitari	SAN	2015	Servizi Sanitari	855	SAN
70702010010000	3.40.70.20.010.000.00.000	Debiti verso Fornitori di Beni e Altri servizi sanitari	SAN	2015	Servizi Sanitari	126	SAN
70702010010000	3.40.70.20.010.000.00.000	Debiti verso Fornitori di Beni e Altri servizi sanitari	SAN	2015	Servizi Sanitari	716	SAN
70702010010000	3.40.70.20.010.000.00.000	Debiti verso Fornitori di Beni e Altri servizi sanitari	SAN	2015	Servizi Sanitari	210	SAN
70702010010000	3.40.70.20.010.000.00.000	Debiti verso Fornitori di Beni e Altri servizi sanitari	SAN	2015	Servizi Sanitari	7,231	SAN
70702010010000	3.40.70.20.010.000.00.000	Debiti verso Fornitori di Beni e Altri servizi sanitari	SAN	2015	Servizi Sanitari	7,065	SAN
70702010010000	3.40.70.20.010.000.00.000	Debiti verso Fornitori di Beni e Altri servizi sanitari	SAN	2015	Servizi Sanitari	3,776	SAN
70702010020000	3.40.70.20.020.000.00.000	Debiti verso Fornitori di Beni e Servizi non sanitari	SAN	2016	Servizi Non Sanitari	19,606	SAN
70702010020000	3.40.70.20.020.000.00.000	Debiti verso Fornitori di Beni e Servizi non sanitari	SAN	2016	Servizi Non Sanitari	690	SAN
70702010020000	3.40.70.20.020.000.00.000	Debiti verso Fornitori di Beni e Servizi non sanitari	SAN	2016	Servizi Non Sanitari	733	SAN
70702010020000	3.40.70.20.020.000.00.000	Debiti verso Fornitori di Beni e Servizi non sanitari	SAN	2016	Servizi Non Sanitari	1,498	SAN
70702010020000	3.40.70.20.020.000.00.000	Debiti verso Fornitori di Beni e Servizi non sanitari	SAN	2016	Servizi Non Sanitari	7,808	SAN
70702010020000	3.40.70.20.020.000.00.000	Debiti verso Fornitori di Beni e Servizi non sanitari	SAN	2016	Servizi Non Sanitari	590	SAN
70702010020000	3.40.70.20.020.000.00.000	Debiti verso Fornitori di Beni e Servizi non sanitari	SAN	2016	Servizi Non Sanitari	15,311	SAN
70702010020000	3.40.70.20.020.000.00.000	Debiti verso Fornitori di Beni e Servizi non sanitari	SAN	2016	Servizi Non Sanitari	-610	SAN
70702010020000	3.40.70.20.020.000.00.000	Debiti verso Fornitori di Beni e Servizi non sanitari	SAN	2016	Servizi Non Sanitari	-2,312	SAN
70702010020000	3.40.70.20.020.000.00.000	Debiti verso Fornitori di Beni e Servizi non sanitari	SAN	2016	Servizi Non Sanitari	7,141	SAN

RISCRIBA

70702010020000	3.40.70.20.020.000.00.000	Debiti verso Fornitori di Beni e Servizi non sanitari	SAN	2016	Servizi Non Sanitari	7,288	SAN
70702010020000	3.40.70.20.020.000.00.000	Debiti verso Fornitori di Beni e Servizi non sanitari	SAN	2016	Servizi Non Sanitari	1,871	SAN
70702010020000	3.40.70.20.020.000.00.000	Debiti verso Fornitori di Beni e Servizi non sanitari	SAN	2016	Servizi Non Sanitari	1,871	SAN
70702010020000	3.40.70.20.020.000.00.000	Debiti verso Fornitori di Beni e Servizi non sanitari	SAN	2016	Servizi Non Sanitari	53,310	SAN
70702010020000	3.40.70.20.020.000.00.000	Debiti verso Fornitori di Beni e Servizi non sanitari	SAN	2016	Servizi Non Sanitari	1,019	SAN
70702010020000	3.40.70.20.020.000.00.000	Debiti verso Fornitori di Beni e Servizi non sanitari	SAN	2016	Servizi Non Sanitari	3,566	SAN
70702010010000	3.40.70.20.010.000.00.000	Debiti verso Fornitori di Beni e Altri servizi sanitari	SAN	2016	Servizi Sanitari	2,219	SAN
70702010010000	3.40.70.20.010.000.00.000	Debiti verso Fornitori di Beni e Altri servizi sanitari	SAN	2016	Beni Sanitari	9,360	SAN
70702010010000	3.40.70.20.010.000.00.000	Debiti verso Fornitori di Beni e Altri servizi sanitari	SAN	2016	Beni Sanitari	13,475	TER
70702010010000	3.40.70.20.010.000.00.000	Debiti verso Fornitori di Beni e Altri servizi sanitari	SAN	2016	Servizi Sanitari	0	SAN
70702010010000	3.40.70.20.010.000.00.000	Debiti verso Fornitori di Beni e Altri servizi sanitari	SAN	2016	Servizi Sanitari	30,000	SAN
70702010010000	3.40.70.20.010.000.00.000	Debiti verso Fornitori di Beni e Altri servizi sanitari	SAN	2016	Servizi Sanitari	26,000	SAN
70702010010000	3.40.70.20.010.000.00.000	Debiti verso Fornitori di Beni e Altri servizi sanitari	SAN	2016	Beni Sanitari	30,000	SAN
70702010010000	3.40.70.20.010.000.00.000	Debiti verso Fornitori di Beni e Altri servizi sanitari	SAN	2016	Beni Sanitari	869	SAN
70702010010000	3.40.70.20.010.000.00.000	Debiti verso Fornitori di Beni e Altri servizi sanitari	SAN	2016	Beni Sanitari	348	SAN
70702010010000	3.40.70.20.010.000.00.000	Debiti verso Fornitori di Beni e Altri servizi sanitari	SAN	2016	Beni Sanitari	3,442	SAN
70702010010000	3.40.70.20.010.000.00.000	Debiti verso Fornitori di Beni e Altri servizi sanitari	SAN	2016	Beni Sanitari	1,249	TER
70702010020000	3.40.70.20.020.000.00.000	Debiti verso Fornitori di Beni e Servizi non sanitari	SAN	2017	Servizi Non Sanitari	133,000	SAN
70702010020000	3.40.70.20.020.000.00.000	Debiti verso Fornitori di Beni e Servizi non sanitari	SAN	2017	Servizi Non Sanitari	456	SAN
70702010020000	3.40.70.20.020.000.00.000	Debiti verso Fornitori di Beni e Servizi non sanitari	SAN	2017	Servizi Non Sanitari	0	SAN
70702010020000	3.40.70.20.020.000.00.000	Debiti verso Fornitori di Beni e Servizi non sanitari	SAN	2017	Servizi Non Sanitari	500,000	SAN
70702010020000	3.40.70.20.020.000.00.000	Debiti verso Fornitori di Beni e Servizi non sanitari	SAN	2017	Servizi Non Sanitari	218	SAN
70702010020000	3.40.70.20.020.000.00.000	Debiti verso Fornitori di Beni e Servizi non sanitari	SAN	2017	Servizi Non Sanitari	1,498	SAN

RISCRIBA

70702010010000	3.40.70.20.010.000.00.000	Debiti verso Fornitori di Beni e Altri servizi sanitari	SAN	2017	Beni Sanitari	340,001	SAN
70702010020000	3.40.70.20.020.000.00.000	Debiti verso Fornitori di Beni e Servizi non sanitari	SAN	2017	Servizi Non Sanitari	267,000	SAN
70702010010000	3.40.70.20.010.000.00.000	Debiti verso Fornitori di Beni e Altri servizi sanitari	SAN	2017	Beni Sanitari	300,000	SAN
70702010010000	3.40.70.20.010.000.00.000	Debiti verso Fornitori di Beni e Altri servizi sanitari	SAN	2017	Beni Sanitari	473	SAN
70702010010000	3.40.70.20.010.000.00.000	Debiti verso Fornitori di Beni e Altri servizi sanitari	SAN	2017	Beni Sanitari	6	SAN
70702010010000	3.40.70.20.010.000.00.000	Debiti verso Fornitori di Beni e Altri servizi sanitari	SAN	2017	Beni Sanitari	2,501	SAN
70702010010000	3.40.70.20.010.000.00.000	Debiti verso Fornitori di Beni e Altri servizi sanitari	SAN	2017	Beni Sanitari	586	SAN
70702010010000	3.40.70.20.010.000.00.000	Debiti verso Fornitori di Beni e Altri servizi sanitari	SAN	2017	Beni Sanitari	-152	SAN
70702010010000	3.40.70.20.010.000.00.000	Debiti verso Fornitori di Beni e Altri servizi sanitari	SAN	2017	Beni Sanitari	272	SAN
70702010010000	3.40.70.20.010.000.00.000	Debiti verso Fornitori di Beni e Altri servizi sanitari	SAN	2017	Beni Sanitari	6	SAN
70702010010000	3.40.70.20.010.000.00.000	Debiti verso Fornitori di Beni e Altri servizi sanitari	SAN	2017	Beni Sanitari	24	SAN
70702010010000	3.40.70.20.010.000.00.000	Debiti verso Fornitori di Beni e Altri servizi sanitari	SAN	2017	Beni Sanitari	868	SAN
70702010010000	3.40.70.20.010.000.00.000	Debiti verso Fornitori di Beni e Altri servizi sanitari	SAN	2017	Beni Sanitari	1,292	SAN
70702010010000	3.40.70.20.010.000.00.000	Debiti verso Fornitori di Beni e Altri servizi sanitari	SAN	2017	Beni Sanitari	451	SAN
70702010010000	3.40.70.20.010.000.00.000	Debiti verso Fornitori di Beni e Altri servizi sanitari	SAN	2017	Beni Sanitari	1,068	SAN
70702010010000	3.40.70.20.010.000.00.000	Debiti verso Fornitori di Beni e Altri servizi sanitari	SAN	2017	Beni Sanitari	8	SAN
70702010010000	3.40.70.20.010.000.00.000	Debiti verso Fornitori di Beni e Altri servizi sanitari	SAN	2017	Beni Sanitari	5	SAN
70702010010000	3.40.70.20.010.000.00.000	Debiti verso Fornitori di Beni e Altri servizi sanitari	SAN	2017	Beni Sanitari	6	SAN
70702010010000	3.40.70.20.010.000.00.000	Debiti verso Fornitori di Beni e Altri servizi sanitari	SAN	2017	Beni Sanitari	-2,933	SAN
70702010010000	3.40.70.20.010.000.00.000	Debiti verso Fornitori di Beni e Altri servizi sanitari	SAN	2017	Beni Sanitari	203	SAN
70702010010000	3.40.70.20.010.000.00.000	Debiti verso Fornitori di Beni e Altri servizi sanitari	SAN	2017	Beni Sanitari	162	SAN
70702010010000	3.40.70.20.010.000.00.000	Debiti verso Fornitori di Beni e Altri servizi sanitari	SAN	2017	Beni Sanitari	2,637	SAN
70702010010000	3.40.70.20.010.000.00.000	Debiti verso Fornitori di Beni e Altri servizi sanitari	SAN	2017	Servizi Sanitari	245	TER

RI.C.I.B.A.

70702010010000	3.40.70.20.010.000.00.000	Debiti verso Fornitori di Beni e Altri servizi sanitari	SAN	2017	Beni Sanitari	6	SAN
70702010010000	3.40.70.20.010.000.00.000	Debiti verso Fornitori di Beni e Altri servizi sanitari	SAN	2017	Beni Sanitari	228	SAN
70702010010000	3.40.70.20.010.000.00.000	Debiti verso Fornitori di Beni e Altri servizi sanitari	SAN	2017	Beni Sanitari	1,399	SAN
70702010010000	3.40.70.20.010.000.00.000	Debiti verso Fornitori di Beni e Altri servizi sanitari	SAN	2017	Beni Sanitari	3,190	SAN
70702010010000	3.40.70.20.010.000.00.000	Debiti verso Fornitori di Beni e Altri servizi sanitari	SAN	2017	Servizi Sanitari	1,728	TER
70702010010000	3.40.70.20.010.000.00.000	Debiti verso Fornitori di Beni e Altri servizi sanitari	SAN	2017	Servizi Sanitari	1,464	TER
70702010010000	3.40.70.20.010.000.00.000	Debiti verso Fornitori di Beni e Altri servizi sanitari	SAN	2017	Servizi Sanitari	598	TER
70702010010000	3.40.70.20.010.000.00.000	Debiti verso Fornitori di Beni e Altri servizi sanitari	SAN	2017	Servizi Sanitari	470	TER
70702010010000	3.40.70.20.010.000.00.000	Debiti verso Fornitori di Beni e Altri servizi sanitari	SAN	2017	Servizi Sanitari	1,008	SAN
70702010010000	3.40.70.20.010.000.00.000	Debiti verso Fornitori di Beni e Altri servizi sanitari	SAN	2017	Beni Sanitari	500,000	SAN
70702010010000	3.40.70.20.010.000.00.000	Debiti verso Fornitori di Beni e Altri servizi sanitari	SAN	2017	Beni Sanitari	1,734	SAN
70702010010000	3.40.70.20.010.000.00.000	Debiti verso Fornitori di Beni e Altri servizi sanitari	SAN	2017	Beni Sanitari	150	SAN
70702010010000	3.40.70.20.010.000.00.000	Debiti verso Fornitori di Beni e Altri servizi sanitari	SAN	2017	Beni Sanitari	6	SAN
70702010010000	3.40.70.20.010.000.00.000	Debiti verso Fornitori di Beni e Altri servizi sanitari	SAN	2017	Beni Sanitari	-15	SAN
70702010010000	3.40.70.20.010.000.00.000	Debiti verso Fornitori di Beni e Altri servizi sanitari	SAN	2017	Beni Sanitari	877	SAN
70702010010000	3.40.70.20.010.000.00.000	Debiti verso Fornitori di Beni e Altri servizi sanitari	SAN	2017	Beni Sanitari	576	SAN
70702010010000	3.40.70.20.010.000.00.000	Debiti verso Fornitori di Beni e Altri servizi sanitari	SAN	2017	Beni Sanitari	1,719	SAN
70702010010000	3.40.70.20.010.000.00.000	Debiti verso Fornitori di Beni e Altri servizi sanitari	SAN	2017	Beni Sanitari	6	SAN
70702010010000	3.40.70.20.010.000.00.000	Debiti verso Fornitori di Beni e Altri servizi sanitari	SAN	2017	Beni Sanitari	289	TER
70702010010000	3.40.70.20.010.000.00.000	Debiti verso Fornitori di Beni e Altri servizi sanitari	SAN	2017	Beni Sanitari	263	TER
70702010010000	3.40.70.20.010.000.00.000	Debiti verso Fornitori di Beni e Altri servizi sanitari	SAN	2017	Beni Sanitari	438	SAN
70702010010000	3.40.70.20.010.000.00.000	Debiti verso Fornitori di Beni e Altri servizi sanitari	SAN	2017	Beni Sanitari	438	SAN
70702010010000	3.40.70.20.010.000.00.000	Debiti verso Fornitori di Beni e Altri servizi sanitari	SAN	2017	Beni Sanitari	657	SAN

RI.C.I.B.A.

70702010010000	3.40.70.20.010.000.00.000	Debiti verso Fornitori di Beni e Altri servizi sanitari	SAN	2017	Beni Sanitari	657	SAN
70702010010000	3.40.70.20.010.000.00.000	Debiti verso Fornitori di Beni e Altri servizi sanitari	SAN	2017	Beni Sanitari	876	SAN
70702010010000	3.40.70.20.010.000.00.000	Debiti verso Fornitori di Beni e Altri servizi sanitari	SAN	2017	Beni Sanitari	438	SAN
70702010010000	3.40.70.20.010.000.00.000	Debiti verso Fornitori di Beni e Altri servizi sanitari	SAN	2017	Beni Sanitari	876	SAN
70702010010000	3.40.70.20.010.000.00.000	Debiti verso Fornitori di Beni e Altri servizi sanitari	SAN	2017	Beni Sanitari	438	SAN
70702010010000	3.40.70.20.010.000.00.000	Debiti verso Fornitori di Beni e Altri servizi sanitari	SAN	2017	Beni Sanitari	438	SAN
70702010010000	3.40.70.20.010.000.00.000	Debiti verso Fornitori di Beni e Altri servizi sanitari	SAN	2017	Beni Sanitari	657	SAN
70702010010000	3.40.70.20.010.000.00.000	Debiti verso Fornitori di Beni e Altri servizi sanitari	SAN	2017	Beni Sanitari	876	SAN
70702010010000	3.40.70.20.010.000.00.000	Debiti verso Fornitori di Beni e Altri servizi sanitari	SAN	2017	Beni Sanitari	438	SAN
70702010010000	3.40.70.20.010.000.00.000	Debiti verso Fornitori di Beni e Altri servizi sanitari	SAN	2017	Beni Sanitari	438	SAN
70702010010000	3.40.70.20.010.000.00.000	Debiti verso Fornitori di Beni e Altri servizi sanitari	SAN	2017	Servizi Sanitari	438	TER
70702010010000	3.40.70.20.010.000.00.000	Debiti verso Fornitori di Beni e Altri servizi sanitari	SAN	2017	Servizi Sanitari	876	TER
70702010010000	3.40.70.20.010.000.00.000	Debiti verso Fornitori di Beni e Altri servizi sanitari	SAN	2017	Servizi Sanitari	438	TER
70702010010000	3.40.70.20.010.000.00.000	Debiti verso Fornitori di Beni e Altri servizi sanitari	SAN	2017	Beni Sanitari	765	SAN
70702010010000	3.40.70.20.010.000.00.000	Debiti verso Fornitori di Beni e Altri servizi sanitari	SAN	2017	Beni Sanitari	-3,300	SAN
70702010010000	3.40.70.20.010.000.00.000	Debiti verso Fornitori di Beni e Altri servizi sanitari	SAN	2017	Beni Sanitari	-6,600	SAN
70702010010000	3.40.70.20.010.000.00.000	Debiti verso Fornitori di Beni e Altri servizi sanitari	SAN	2017	Beni Sanitari	-3,300	SAN
70702010010000	3.40.70.20.010.000.00.000	Debiti verso Fornitori di Beni e Altri servizi sanitari	SAN	2017	Beni Sanitari	-6,600	SAN
70702010010000	3.40.70.20.010.000.00.000	Debiti verso Fornitori di Beni e Altri servizi sanitari	SAN	2017	Beni Sanitari	-3,300	SAN
70702010010000	3.40.70.20.010.000.00.000	Debiti verso Fornitori di Beni e Altri servizi sanitari	SAN	2017	Beni Sanitari	-3,300	SAN
70702010010000	3.40.70.20.010.000.00.000	Debiti verso Fornitori di Beni e Altri servizi sanitari	SAN	2017	Beni Sanitari	-3,300	SAN
70702010010000	3.40.70.20.010.000.00.000	Debiti verso Fornitori di Beni e Altri servizi sanitari	SAN	2017	Beni Sanitari	-3,300	SAN
70702010010000	3.40.70.20.010.000.00.000	Debiti verso Fornitori di Beni e Altri servizi sanitari	SAN	2017	Beni Sanitari	-3,300	SAN

RI.C.I.B.A.

70702010010000	3.40.70.20.010.000.00.000	Debiti verso Fornitori di Beni e Altri servizi sanitari	SAN	2017	Beni Sanitari	-3,300	SAN
70702010010000	3.40.70.20.010.000.00.000	Debiti verso Fornitori di Beni e Altri servizi sanitari	SAN	2017	Beni Sanitari	-6,600	SAN
70702010010000	3.40.70.20.010.000.00.000	Debiti verso Fornitori di Beni e Altri servizi sanitari	SAN	2017	Beni Sanitari	-3,300	SAN
70702010010000	3.40.70.20.010.000.00.000	Debiti verso Fornitori di Beni e Altri servizi sanitari	SAN	2017	Beni Sanitari	-3,300	SAN
70702010010000	3.40.70.20.010.000.00.000	Debiti verso Fornitori di Beni e Altri servizi sanitari	SAN	2017	Beni Sanitari	-3,300	SAN
70702010010000	3.40.70.20.010.000.00.000	Debiti verso Fornitori di Beni e Altri servizi sanitari	SAN	2017	Beni Sanitari	-3,300	SAN
70702010010000	3.40.70.20.010.000.00.000	Debiti verso Fornitori di Beni e Altri servizi sanitari	SAN	2017	Beni Sanitari	92	SAN
70702010010000	3.40.70.20.010.000.00.000	Debiti verso Fornitori di Beni e Altri servizi sanitari	SAN	2017	Beni Sanitari	6	SAN
70702010010000	3.40.70.20.010.000.00.000	Debiti verso Fornitori di Beni e Altri servizi sanitari	SAN	2017	Beni Sanitari	60	SAN
70702010010000	3.40.70.20.010.000.00.000	Debiti verso Fornitori di Beni e Altri servizi sanitari	SAN	2017	Beni Sanitari	202	SAN
70702010010000	3.40.70.20.010.000.00.000	Debiti verso Fornitori di Beni e Altri servizi sanitari	SAN	2017	Beni Sanitari	419	SAN
70702010010000	3.40.70.20.010.000.00.000	Debiti verso Fornitori di Beni e Altri servizi sanitari	SAN	2017	Beni Sanitari	1,725	SAN
70702010010000	3.40.70.20.010.000.00.000	Debiti verso Fornitori di Beni e Altri servizi sanitari	SAN	2017	Beni Sanitari	0	SAN
70702010010000	3.40.70.20.010.000.00.000	Debiti verso Fornitori di Beni e Altri servizi sanitari	SAN	2017	Beni Sanitari	6,399	SAN
70702010010000	3.40.70.20.010.000.00.000	Debiti verso Fornitori di Beni e Altri servizi sanitari	SAN	2017	Beni Sanitari	6	SAN
70702010010000	3.40.70.20.010.000.00.000	Debiti verso Fornitori di Beni e Altri servizi sanitari	SAN	2017	Beni Sanitari	174	SAN
70702010010000	3.40.70.20.010.000.00.000	Debiti verso Fornitori di Beni e Altri servizi sanitari	SAN	2017	Beni Sanitari	622	SAN
70702010010000	3.40.70.20.010.000.00.000	Debiti verso Fornitori di Beni e Altri servizi sanitari	SAN	2017	Beni Sanitari	492,000	SAN
70702010010000	3.40.70.20.010.000.00.000	Debiti verso Fornitori di Beni e Altri servizi sanitari	SAN	2017	Beni Sanitari	117	SAN
70702010010000	3.40.70.20.010.000.00.000	Debiti verso Fornitori di Beni e Altri servizi sanitari	SAN	2017	Beni Sanitari	-218	SAN
70702010010000	3.40.70.20.010.000.00.000	Debiti verso Fornitori di Beni e Altri servizi sanitari	SAN	2017	Beni Sanitari	-193	SAN
70702010010000	3.40.70.20.010.000.00.000	Debiti verso Fornitori di Beni e Altri servizi sanitari	SAN	2017	Beni Sanitari	-187	SAN
70702010010000	3.40.70.20.010.000.00.000	Debiti verso Fornitori di Beni e Altri servizi sanitari	SAN	2017	Beni Sanitari	-187	SAN

RISCRIBA

70702010010000	3.40.70.20.010.000.00.000	Debiti verso Fornitori di Beni e Altri servizi sanitari	SAN	2017	Beni Sanitari	-193	SAN
70702010010000	3.40.70.20.010.000.00.000	Debiti verso Fornitori di Beni e Altri servizi sanitari	SAN	2017	Beni Sanitari	6	SAN
70702010010000	3.40.70.20.010.000.00.000	Debiti verso Fornitori di Beni e Altri servizi sanitari	SAN	2017	Beni Sanitari	-3,300	SAN
70702010010000	3.40.70.20.010.000.00.000	Debiti verso Fornitori di Beni e Altri servizi sanitari	SAN	2017	Beni Sanitari	-9,900	SAN
70702010010000	3.40.70.20.010.000.00.000	Debiti verso Fornitori di Beni e Altri servizi sanitari	SAN	2017	Beni Sanitari	-3,300	SAN
70702010010000	3.40.70.20.010.000.00.000	Debiti verso Fornitori di Beni e Altri servizi sanitari	SAN	2017	Beni Sanitari	-6,600	SAN
70702010010000	3.40.70.20.010.000.00.000	Debiti verso Fornitori di Beni e Altri servizi sanitari	SAN	2017	Beni Sanitari	-6,600	SAN
70702010010000	3.40.70.20.010.000.00.000	Debiti verso Fornitori di Beni e Altri servizi sanitari	SAN	2017	Beni Sanitari	-9,900	SAN
70702010010000	3.40.70.20.010.000.00.000	Debiti verso Fornitori di Beni e Altri servizi sanitari	SAN	2017	Beni Sanitari	-215	SAN
70702010010000	3.40.70.20.010.000.00.000	Debiti verso Fornitori di Beni e Altri servizi sanitari	SAN	2017	Beni Sanitari	-48	SAN
70702010010000	3.40.70.20.010.000.00.000	Debiti verso Fornitori di Beni e Altri servizi sanitari	SAN	2017	Beni Sanitari	117	SAN
70702010010000	3.40.70.20.010.000.00.000	Debiti verso Fornitori di Beni e Altri servizi sanitari	SAN	2017	Beni Sanitari	139	SAN
70702010010000	3.40.70.20.010.000.00.000	Debiti verso Fornitori di Beni e Altri servizi sanitari	SAN	2017	Beni Sanitari	1,092	SAN
70702010010000	3.40.70.20.010.000.00.000	Debiti verso Fornitori di Beni e Altri servizi sanitari	SAN	2017	Beni Sanitari	6	SAN
70702010010000	3.40.70.20.010.000.00.000	Debiti verso Fornitori di Beni e Altri servizi sanitari	SAN	2017	Beni Sanitari	1,037	SAN
70702010010000	3.40.70.20.010.000.00.000	Debiti verso Fornitori di Beni e Altri servizi sanitari	SAN	2017	Beni Sanitari	239	SAN
70702010010000	3.40.70.20.010.000.00.000	Debiti verso Fornitori di Beni e Altri servizi sanitari	SAN	2017	Beni Sanitari	563	SAN
70702010010000	3.40.70.20.010.000.00.000	Debiti verso Fornitori di Beni e Altri servizi sanitari	SAN	2017	Beni Sanitari	-1,764	SAN
70702010010000	3.40.70.20.010.000.00.000	Debiti verso Fornitori di Beni e Altri servizi sanitari	SAN	2017	Beni Sanitari	500,000	SAN
70702010010000	3.40.70.20.010.000.00.000	Debiti verso Fornitori di Beni e Altri servizi sanitari	SAN	2017	Beni Sanitari	6	SAN
70702010010000	3.40.70.20.010.000.00.000	Debiti verso Fornitori di Beni e Altri servizi sanitari	SAN	2017	Servizi Sanitari	25,415	SAN
70702010010000	3.40.70.20.010.000.00.000	Debiti verso Fornitori di Beni e Altri servizi sanitari	SAN	2017	Beni Sanitari	169	SAN
70702010010000	3.40.70.20.010.000.00.000	Debiti verso Fornitori di Beni e Altri servizi sanitari	SAN	2017	Beni Sanitari	366	SAN

RI.C.I.B.A.

70702010010000	3.40.70.20.010.000.00.000	Debiti verso Fornitori di Beni e Altri servizi sanitari	SAN	2017	Beni Sanitari	46,003	SAN
70702010010000	3.40.70.20.010.000.00.000	Debiti verso Fornitori di Beni e Altri servizi sanitari	SAN	2017	Beni Sanitari	-63	SAN
70702010010000	3.40.70.20.010.000.00.000	Debiti verso Fornitori di Beni e Altri servizi sanitari	SAN	2017	Beni Sanitari	5	SAN
70702010010000	3.40.70.20.010.000.00.000	Debiti verso Fornitori di Beni e Altri servizi sanitari	SAN	2017	Beni Sanitari	228	SAN
70702010010000	3.40.70.20.010.000.00.000	Debiti verso Fornitori di Beni e Altri servizi sanitari	SAN	2017	Beni Sanitari	10	SAN
70702010010000	3.40.70.20.010.000.00.000	Debiti verso Fornitori di Beni e Altri servizi sanitari	SAN	2017	Beni Sanitari	-9,900	SAN
70702010010000	3.40.70.20.010.000.00.000	Debiti verso Fornitori di Beni e Altri servizi sanitari	SAN	2017	Beni Sanitari	-9,900	SAN
70702010010000	3.40.70.20.010.000.00.000	Debiti verso Fornitori di Beni e Altri servizi sanitari	SAN	2017	Beni Sanitari	-9,900	SAN
70702010010000	3.40.70.20.010.000.00.000	Debiti verso Fornitori di Beni e Altri servizi sanitari	SAN	2017	Beni Sanitari	183	SAN
70702010010000	3.40.70.20.010.000.00.000	Debiti verso Fornitori di Beni e Altri servizi sanitari	SAN	2017	Beni Sanitari	749	SAN
70702010010000	3.40.70.20.010.000.00.000	Debiti verso Fornitori di Beni e Altri servizi sanitari	SAN	2017	Beni Sanitari	6	SAN
70702010010000	3.40.70.20.010.000.00.000	Debiti verso Fornitori di Beni e Altri servizi sanitari	SAN	2017	Beni Sanitari	180	SAN
70702010010000	3.40.70.20.010.000.00.000	Debiti verso Fornitori di Beni e Altri servizi sanitari	SAN	2017	Beni Sanitari	122	SAN
70702010010000	3.40.70.20.010.000.00.000	Debiti verso Fornitori di Beni e Altri servizi sanitari	SAN	2017	Beni Sanitari	-20	SAN
70702010010000	3.40.70.20.010.000.00.000	Debiti verso Fornitori di Beni e Altri servizi sanitari	SAN	2017	Beni Sanitari	100,000	SAN
70702010010000	3.40.70.20.010.000.00.000	Debiti verso Fornitori di Beni e Altri servizi sanitari	SAN	2017	Beni Sanitari	274,000	SAN
70702010020000	3.40.70.20.020.000.00.000	Debiti verso Fornitori di Beni e Servizi non sanitari	SAN	2018	Servizi Non Sanitari	298	TER
70702010020000	3.40.70.20.020.000.00.000	Debiti verso Fornitori di Beni e Servizi non sanitari	SAN	2018	Servizi Non Sanitari	11,590	SAN
70702010020000	3.40.70.20.020.000.00.000	Debiti verso Fornitori di Beni e Servizi non sanitari	SAN	2018	Servizi Non Sanitari	206,000	SAN
70702010020000	3.40.70.20.020.000.00.000	Debiti verso Fornitori di Beni e Servizi non sanitari	SAN	2018	Servizi Non Sanitari	6,100	SAN
70702010020000	3.40.70.20.020.000.00.000	Debiti verso Fornitori di Beni e Servizi non sanitari	SAN	2018	Servizi Non Sanitari	242	TER
70702010020000	3.40.70.20.020.000.00.000	Debiti verso Fornitori di Beni e Servizi non sanitari	SAN	2018	Servizi Non Sanitari	129	TER
70702010020000	3.40.70.20.020.000.00.000	Debiti verso Fornitori di Beni e Servizi non sanitari	SAN	2018	Servizi Non Sanitari	11,207	SAN

RISCRIBA

70702010020000	3.40.70.20.020.000.00.000	Debiti verso Fornitori di Beni e Servizi non sanitari	SAN	2018	Servizi Non Sanitari	207,000	SAN
70702010020000	3.40.70.20.020.000.00.000	Debiti verso Fornitori di Beni e Servizi non sanitari	SAN	2018	Servizi Non Sanitari	412	TER
70702010020000	3.40.70.20.020.000.00.000	Debiti verso Fornitori di Beni e Servizi non sanitari	SAN	2018	Servizi Non Sanitari	7,754	TER
70702010020000	3.40.70.20.020.000.00.000	Debiti verso Fornitori di Beni e Servizi non sanitari	SAN	2018	Servizi Non Sanitari	774	TER
70702010020000	3.40.70.20.020.000.00.000	Debiti verso Fornitori di Beni e Servizi non sanitari	SAN	2018	Servizi Non Sanitari	43	SAN
70702010020000	3.40.70.20.020.000.00.000	Debiti verso Fornitori di Beni e Servizi non sanitari	SAN	2018	Servizi Non Sanitari	206,000	SAN
70702010010000	3.40.70.20.010.000.00.000	Debiti verso Fornitori di Beni e Altri servizi sanitari	SAN	2018	Beni Sanitari	19	SAN
70702010010000	3.40.70.20.010.000.00.000	Debiti verso Fornitori di Beni e Altri servizi sanitari	SAN	2018	Beni Sanitari	159	SAN
70702010010000	3.40.70.20.010.000.00.000	Debiti verso Fornitori di Beni e Altri servizi sanitari	SAN	2018	Beni Sanitari	207	SAN
70702010010000	3.40.70.20.010.000.00.000	Debiti verso Fornitori di Beni e Altri servizi sanitari	SAN	2018	Beni Sanitari	761	SAN
70702010010000	3.40.70.20.010.000.00.000	Debiti verso Fornitori di Beni e Altri servizi sanitari	SAN	2018	Beni Sanitari	263	TER
70702010010000	3.40.70.20.010.000.00.000	Debiti verso Fornitori di Beni e Altri servizi sanitari	SAN	2018	Beni Sanitari	6	SAN
70702010010000	3.40.70.20.010.000.00.000	Debiti verso Fornitori di Beni e Altri servizi sanitari	SAN	2018	Beni Sanitari	115	SAN
70702010010000	3.40.70.20.010.000.00.000	Debiti verso Fornitori di Beni e Altri servizi sanitari	SAN	2018	Beni Sanitari	774	SAN
70702010010000	3.40.70.20.010.000.00.000	Debiti verso Fornitori di Beni e Altri servizi sanitari	SAN	2018	Beni Sanitari	59	SAN
70702010010000	3.40.70.20.010.000.00.000	Debiti verso Fornitori di Beni e Altri servizi sanitari	SAN	2018	Beni Sanitari	17	SAN
70702010010000	3.40.70.20.010.000.00.000	Debiti verso Fornitori di Beni e Altri servizi sanitari	SAN	2018	Beni Sanitari	4,549	SAN
70702010010000	3.40.70.20.010.000.00.000	Debiti verso Fornitori di Beni e Altri servizi sanitari	SAN	2018	Beni Sanitari	0	SAN
70702010010000	3.40.70.20.010.000.00.000	Debiti verso Fornitori di Beni e Altri servizi sanitari	SAN	2018	Beni Sanitari	6	SAN
70702010010000	3.40.70.20.010.000.00.000	Debiti verso Fornitori di Beni e Altri servizi sanitari	SAN	2018	Beni Sanitari	-10	SAN
70702010010000	3.40.70.20.010.000.00.000	Debiti verso Fornitori di Beni e Altri servizi sanitari	SAN	2018	Beni Sanitari	-7	SAN
70702010010000	3.40.70.20.010.000.00.000	Debiti verso Fornitori di Beni e Altri servizi sanitari	SAN	2018	Beni Sanitari	-7	SAN
70702010010000	3.40.70.20.010.000.00.000	Debiti verso Fornitori di Beni e Altri servizi sanitari	SAN	2018	Beni Sanitari	-8	SAN

RI.C.I.B.A.

70702010010000	3.40.70.20.010.000.00.000	Debiti verso Fornitori di Beni e Altri servizi sanitari	SAN	2018	Beni Sanitari	-126	SAN
70702010010000	3.40.70.20.010.000.00.000	Debiti verso Fornitori di Beni e Altri servizi sanitari	SAN	2018	Beni Sanitari	-24	SAN
70702010010000	3.40.70.20.010.000.00.000	Debiti verso Fornitori di Beni e Altri servizi sanitari	SAN	2018	Beni Sanitari	192	SAN
70702010010000	3.40.70.20.010.000.00.000	Debiti verso Fornitori di Beni e Altri servizi sanitari	SAN	2018	Beni Sanitari	19,016	SAN
70702010010000	3.40.70.20.010.000.00.000	Debiti verso Fornitori di Beni e Altri servizi sanitari	SAN	2018	Beni Sanitari	9,086	TER
70702010010000	3.40.70.20.010.000.00.000	Debiti verso Fornitori di Beni e Altri servizi sanitari	SAN	2018	Beni Sanitari	6	SAN
70702010010000	3.40.70.20.010.000.00.000	Debiti verso Fornitori di Beni e Altri servizi sanitari	SAN	2018	Beni Sanitari	610	SAN
70702010010000	3.40.70.20.010.000.00.000	Debiti verso Fornitori di Beni e Altri servizi sanitari	SAN	2018	Beni Sanitari	1,790	SAN
70702010010000	3.40.70.20.010.000.00.000	Debiti verso Fornitori di Beni e Altri servizi sanitari	SAN	2018	Beni Sanitari	279	SAN
70702010010000	3.40.70.20.010.000.00.000	Debiti verso Fornitori di Beni e Altri servizi sanitari	SAN	2018	Beni Sanitari	738	SAN
70702010010000	3.40.70.20.010.000.00.000	Debiti verso Fornitori di Beni e Altri servizi sanitari	SAN	2018	Beni Sanitari	249	SAN
70702010010000	3.40.70.20.010.000.00.000	Debiti verso Fornitori di Beni e Altri servizi sanitari	SAN	2018	Beni Sanitari	-7,254	SAN
70702010010000	3.40.70.20.010.000.00.000	Debiti verso Fornitori di Beni e Altri servizi sanitari	SAN	2018	Beni Sanitari	517	SAN
70702010010000	3.40.70.20.010.000.00.000	Debiti verso Fornitori di Beni e Altri servizi sanitari	SAN	2018	Beni Sanitari	517	SAN
70702010010000	3.40.70.20.010.000.00.000	Debiti verso Fornitori di Beni e Altri servizi sanitari	SAN	2018	Beni Sanitari	1,049	TER
70702010010000	3.40.70.20.010.000.00.000	Debiti verso Fornitori di Beni e Altri servizi sanitari	SAN	2018	Beni Sanitari	8	SAN
70702010010000	3.40.70.20.010.000.00.000	Debiti verso Fornitori di Beni e Altri servizi sanitari	SAN	2018	Beni Sanitari	283	SAN
70702010010000	3.40.70.20.010.000.00.000	Debiti verso Fornitori di Beni e Altri servizi sanitari	SAN	2018	Servizi Sanitari	8,891	SAN
70702010010000	3.40.70.20.010.000.00.000	Debiti verso Fornitori di Beni e Altri servizi sanitari	SAN	2018	Beni Sanitari	-985	SAN
70702010010000	3.40.70.20.010.000.00.000	Debiti verso Fornitori di Beni e Altri servizi sanitari	SAN	2018	Beni Sanitari	517	SAN
70702010010000	3.40.70.20.010.000.00.000	Debiti verso Fornitori di Beni e Altri servizi sanitari	SAN	2018	Beni Sanitari	356	SAN
70702010010000	3.40.70.20.010.000.00.000	Debiti verso Fornitori di Beni e Altri servizi sanitari	SAN	2018	Beni Sanitari	186	TER
70702010010000	3.40.70.20.010.000.00.000	Debiti verso Fornitori di Beni e Altri servizi sanitari	SAN	2018	Beni Sanitari	4,640	TER

RI.C.I.B.A.

70702010010000	3.40.70.20.010.000.00.000	Debiti verso Fornitori di Beni e Altri servizi sanitari	SAN	2018	Beni Sanitari	-818	SAN
70702010010000	3.40.70.20.010.000.00.000	Debiti verso Fornitori di Beni e Altri servizi sanitari	SAN	2018	Beni Sanitari	771	SAN
70702010010000	3.40.70.20.010.000.00.000	Debiti verso Fornitori di Beni e Altri servizi sanitari	SAN	2018	Beni Sanitari	789	SAN
70702010010000	3.40.70.20.010.000.00.000	Debiti verso Fornitori di Beni e Altri servizi sanitari	SAN	2018	Beni Sanitari	145	TER
70702010010000	3.40.70.20.010.000.00.000	Debiti verso Fornitori di Beni e Altri servizi sanitari	SAN	2018	Beni Sanitari	767	SAN
70702010010000	3.40.70.20.010.000.00.000	Debiti verso Fornitori di Beni e Altri servizi sanitari	SAN	2018	Beni Sanitari	2,659	SAN
70702010010000	3.40.70.20.010.000.00.000	Debiti verso Fornitori di Beni e Altri servizi sanitari	SAN	2018	Beni Sanitari	2,096	TER
70702010010000	3.40.70.20.010.000.00.000	Debiti verso Fornitori di Beni e Altri servizi sanitari	SAN	2018	Beni Sanitari	159	TER
70702010010000	3.40.70.20.010.000.00.000	Debiti verso Fornitori di Beni e Altri servizi sanitari	SAN	2018	Beni Sanitari	1,840	TER
70702010010000	3.40.70.20.010.000.00.000	Debiti verso Fornitori di Beni e Altri servizi sanitari	SAN	2018	Beni Sanitari	333,518	SAN
70702010010000	3.40.70.20.010.000.00.000	Debiti verso Fornitori di Beni e Altri servizi sanitari	SAN	2018	Beni Sanitari	9	SAN
70702010010000	3.40.70.20.010.000.00.000	Debiti verso Fornitori di Beni e Altri servizi sanitari	SAN	2018	Beni Sanitari	488	SAN
70702010010000	3.40.70.20.010.000.00.000	Debiti verso Fornitori di Beni e Altri servizi sanitari	SAN	2018	Beni Sanitari	1,890	SAN
70702010010000	3.40.70.20.010.000.00.000	Debiti verso Fornitori di Beni e Altri servizi sanitari	SAN	2018	Beni Sanitari	218	SAN
70702010010000	3.40.70.20.010.000.00.000	Debiti verso Fornitori di Beni e Altri servizi sanitari	SAN	2018	Beni Sanitari	2,403	SAN
70702010010000	3.40.70.20.010.000.00.000	Debiti verso Fornitori di Beni e Altri servizi sanitari	SAN	2018	Beni Sanitari	937	SAN
70702010010000	3.40.70.20.010.000.00.000	Debiti verso Fornitori di Beni e Altri servizi sanitari	SAN	2018	Beni Sanitari	2,736	SAN
70702010010000	3.40.70.20.010.000.00.000	Debiti verso Fornitori di Beni e Altri servizi sanitari	SAN	2018	Beni Sanitari	1,176	TER
70702010010000	3.40.70.20.010.000.00.000	Debiti verso Fornitori di Beni e Altri servizi sanitari	SAN	2018	Beni Sanitari	971	TER
70702010010000	3.40.70.20.010.000.00.000	Debiti verso Fornitori di Beni e Altri servizi sanitari	SAN	2018	Beni Sanitari	2,704	SAN
70702010010000	3.40.70.20.010.000.00.000	Debiti verso Fornitori di Beni e Altri servizi sanitari	SAN	2018	Beni Sanitari	149	SAN
70702010010000	3.40.70.20.010.000.00.000	Debiti verso Fornitori di Beni e Altri servizi sanitari	SAN	2018	Beni Sanitari	1,079	SAN
70702010010000	3.40.70.20.010.000.00.000	Debiti verso Fornitori di Beni e Altri servizi sanitari	SAN	2018	Beni Sanitari	586	SAN

RI.C.I.B.A.

70702010010000	3.40.70.20.010.000.00.000	Debiti verso Fornitori di Beni e Altri servizi sanitari	SAN	2018	Beni Sanitari	1,286	SAN
70702010010000	3.40.70.20.010.000.00.000	Debiti verso Fornitori di Beni e Altri servizi sanitari	SAN	2018	Beni Sanitari	30	SAN
70702010010000	3.40.70.20.010.000.00.000	Debiti verso Fornitori di Beni e Altri servizi sanitari	SAN	2018	Beni Sanitari	671	SAN
70702010010000	3.40.70.20.010.000.00.000	Debiti verso Fornitori di Beni e Altri servizi sanitari	SAN	2018	Beni Sanitari	997	SAN
70702010010000	3.40.70.20.010.000.00.000	Debiti verso Fornitori di Beni e Altri servizi sanitari	SAN	2018	Beni Sanitari	241	SAN
70702010010000	3.40.70.20.010.000.00.000	Debiti verso Fornitori di Beni e Altri servizi sanitari	SAN	2018	Beni Sanitari	2,492	TER
70702010010000	3.40.70.20.010.000.00.000	Debiti verso Fornitori di Beni e Altri servizi sanitari	SAN	2018	Beni Sanitari	200	TER
70702010010000	3.40.70.20.010.000.00.000	Debiti verso Fornitori di Beni e Altri servizi sanitari	SAN	2018	Beni Sanitari	1,172	TER
70702010010000	3.40.70.20.010.000.00.000	Debiti verso Fornitori di Beni e Altri servizi sanitari	SAN	2018	Beni Sanitari	823	TER
70702010010000	3.40.70.20.010.000.00.000	Debiti verso Fornitori di Beni e Altri servizi sanitari	SAN	2018	Beni Sanitari	13,283	SAN
70702010010000	3.40.70.20.010.000.00.000	Debiti verso Fornitori di Beni e Altri servizi sanitari	SAN	2018	Beni Sanitari	-18,504	SAN
70702010010000	3.40.70.20.010.000.00.000	Debiti verso Fornitori di Beni e Altri servizi sanitari	SAN	2018	Beni Sanitari	9	SAN
70702010010000	3.40.70.20.010.000.00.000	Debiti verso Fornitori di Beni e Altri servizi sanitari	SAN	2018	Beni Sanitari	-28,433	SAN
70702010010000	3.40.70.20.010.000.00.000	Debiti verso Fornitori di Beni e Altri servizi sanitari	SAN	2018	Beni Sanitari	150,000	SAN
70702010010000	3.40.70.20.010.000.00.000	Debiti verso Fornitori di Beni e Altri servizi sanitari	SAN	2018	Beni Sanitari	112	SAN
70702010010000	3.40.70.20.010.000.00.000	Debiti verso Fornitori di Beni e Altri servizi sanitari	SAN	2018	Beni Sanitari	874	SAN
70702010010000	3.40.70.20.010.000.00.000	Debiti verso Fornitori di Beni e Altri servizi sanitari	SAN	2018	Beni Sanitari	3,168	SAN
70702010010000	3.40.70.20.010.000.00.000	Debiti verso Fornitori di Beni e Altri servizi sanitari	SAN	2018	Beni Sanitari	1,908	SAN
70702010010000	3.40.70.20.010.000.00.000	Debiti verso Fornitori di Beni e Altri servizi sanitari	SAN	2018	Beni Sanitari	1,754	SAN
70702010010000	3.40.70.20.010.000.00.000	Debiti verso Fornitori di Beni e Altri servizi sanitari	SAN	2018	Servizi Sanitari	1,012	SAN
70702010010000	3.40.70.20.010.000.00.000	Debiti verso Fornitori di Beni e Altri servizi sanitari	SAN	2018	Beni Sanitari	-1,617	SAN
70702010010000	3.40.70.20.010.000.00.000	Debiti verso Fornitori di Beni e Altri servizi sanitari	SAN	2018	Beni Sanitari	-4,516	SAN
70702010010000	3.40.70.20.010.000.00.000	Debiti verso Fornitori di Beni e Altri servizi sanitari	SAN	2018	Beni Sanitari	1,410	SAN

RI.C.I.B.A.

70702010010000	3.40.70.20.010.000.00.000	Debiti verso Fornitori di Beni e Altri servizi sanitari	SAN	2018	Beni Sanitari	0	SAN
70702010010000	3.40.70.20.010.000.00.000	Debiti verso Fornitori di Beni e Altri servizi sanitari	SAN	2018	Servizi Sanitari	86,000	SAN
70702010010000	3.40.70.20.010.000.00.000	Debiti verso Fornitori di Beni e Altri servizi sanitari	SAN	2018	Servizi Sanitari	100,000	SAN
70702010020000	3.40.70.20.020.000.00.000	Debiti verso Fornitori di Beni e Servizi non sanitari	SAN	2019	Servizi Non Sanitari	-312	SAN
70702010020000	3.40.70.20.020.000.00.000	Debiti verso Fornitori di Beni e Servizi non sanitari	SAN	2019	Servizi Non Sanitari	1,545	SAN
70702010020000	3.40.70.20.020.000.00.000	Debiti verso Fornitori di Beni e Servizi non sanitari	SAN	2019	Servizi Non Sanitari	603	TER
70702010020000	3.40.70.20.020.000.00.000	Debiti verso Fornitori di Beni e Servizi non sanitari	SAN	2019	Servizi Non Sanitari	5,452	TER
70702010020000	3.40.70.20.020.000.00.000	Debiti verso Fornitori di Beni e Servizi non sanitari	SAN	2019	Servizi Non Sanitari	2,450	SAN
70702010020000	3.40.70.20.020.000.00.000	Debiti verso Fornitori di Beni e Servizi non sanitari	SAN	2019	Servizi Non Sanitari	989	SAN
70702010020000	3.40.70.20.020.000.00.000	Debiti verso Fornitori di Beni e Servizi non sanitari	SAN	2019	Servizi Non Sanitari	280	SAN
70702010020000	3.40.70.20.020.000.00.000	Debiti verso Fornitori di Beni e Servizi non sanitari	SAN	2019	Servizi Non Sanitari	2,450	SAN
70702010020000	3.40.70.20.020.000.00.000	Debiti verso Fornitori di Beni e Servizi non sanitari	SAN	2019	Servizi Non Sanitari	1,541	SAN
70702010020000	3.40.70.20.020.000.00.000	Debiti verso Fornitori di Beni e Servizi non sanitari	SAN	2019	Servizi Non Sanitari	71	SAN
70702010020000	3.40.70.20.020.000.00.000	Debiti verso Fornitori di Beni e Servizi non sanitari	SAN	2019	Servizi Non Sanitari	-155	SAN
70702010020000	3.40.70.20.020.000.00.000	Debiti verso Fornitori di Beni e Servizi non sanitari	SAN	2019	Servizi Non Sanitari	3,659	SAN
70702010020000	3.40.70.20.020.000.00.000	Debiti verso Fornitori di Beni e Servizi non sanitari	SAN	2019	Servizi Non Sanitari	337	SAN
70702010020000	3.40.70.20.020.000.00.000	Debiti verso Fornitori di Beni e Servizi non sanitari	SAN	2019	Servizi Non Sanitari	1,490	SAN
70702010020000	3.40.70.20.020.000.00.000	Debiti verso Fornitori di Beni e Servizi non sanitari	SAN	2019	Servizi Non Sanitari	2,583	SAN
70702010020000	3.40.70.20.020.000.00.000	Debiti verso Fornitori di Beni e Servizi non sanitari	SAN	2019	Servizi Non Sanitari	7,058	SAN
70702010020000	3.40.70.20.020.000.00.000	Debiti verso Fornitori di Beni e Servizi non sanitari	SAN	2019	Servizi Non Sanitari	1,716	SAN
70702010020000	3.40.70.20.020.000.00.000	Debiti verso Fornitori di Beni e Servizi non sanitari	SAN	2019	Servizi Non Sanitari	901	SAN
70702010020000	3.40.70.20.020.000.00.000	Debiti verso Fornitori di Beni e Servizi non sanitari	SAN	2019	Servizi Non Sanitari	727	SAN
70702010020000	3.40.70.20.020.000.00.000	Debiti verso Fornitori di Beni e Servizi non sanitari	SAN	2019	Servizi Non Sanitari	39	SAN

RISCRIBA

70702010020000	3.40.70.20.020.000.00.000	Debiti verso Fornitori di Beni e Servizi non sanitari	SAN	2019	Servizi Non Sanitari	3,337	SAN
70702010020000	3.40.70.20.020.000.00.000	Debiti verso Fornitori di Beni e Servizi non sanitari	SAN	2019	Servizi Non Sanitari	1,225	SAN
70702010020000	3.40.70.20.020.000.00.000	Debiti verso Fornitori di Beni e Servizi non sanitari	SAN	2019	Beni Non Sanitari	131	SAN
70702010020000	3.40.70.20.020.000.00.000	Debiti verso Fornitori di Beni e Servizi non sanitari	SAN	2019	Servizi Non Sanitari	374	SAN
70702010020000	3.40.70.20.020.000.00.000	Debiti verso Fornitori di Beni e Servizi non sanitari	SAN	2019	Servizi Non Sanitari	374	SAN
70702010020000	3.40.70.20.020.000.00.000	Debiti verso Fornitori di Beni e Servizi non sanitari	SAN	2019	Servizi Non Sanitari	624	SAN
70702010020000	3.40.70.20.020.000.00.000	Debiti verso Fornitori di Beni e Servizi non sanitari	SAN	2019	Servizi Non Sanitari	2,108	SAN
70702010020000	3.40.70.20.020.000.00.000	Debiti verso Fornitori di Beni e Servizi non sanitari	SAN	2019	Servizi Non Sanitari	2,125	SAN
70702010020000	3.40.70.20.020.000.00.000	Debiti verso Fornitori di Beni e Servizi non sanitari	SAN	2019	Servizi Non Sanitari	6,055	SAN
70702010020000	3.40.70.20.020.000.00.000	Debiti verso Fornitori di Beni e Servizi non sanitari	SAN	2019	Servizi Non Sanitari	5,228	SAN
70702010020000	3.40.70.20.020.000.00.000	Debiti verso Fornitori di Beni e Servizi non sanitari	SAN	2019	Servizi Non Sanitari	337	SAN
70702010020000	3.40.70.20.020.000.00.000	Debiti verso Fornitori di Beni e Servizi non sanitari	SAN	2019	Servizi Non Sanitari	2,421	SAN
70702010020000	3.40.70.20.020.000.00.000	Debiti verso Fornitori di Beni e Servizi non sanitari	SAN	2019	Servizi Non Sanitari	2,991	SAN
70702010020000	3.40.70.20.020.000.00.000	Debiti verso Fornitori di Beni e Servizi non sanitari	SAN	2019	Servizi Non Sanitari	635	TER
70702010020000	3.40.70.20.020.000.00.000	Debiti verso Fornitori di Beni e Servizi non sanitari	SAN	2019	Servizi Non Sanitari	242	SAN
70702010020000	3.40.70.20.020.000.00.000	Debiti verso Fornitori di Beni e Servizi non sanitari	SAN	2019	Servizi Non Sanitari	76	SAN
70702010020000	3.40.70.20.020.000.00.000	Debiti verso Fornitori di Beni e Servizi non sanitari	SAN	2019	Servizi Non Sanitari	312	SAN
70702010020000	3.40.70.20.020.000.00.000	Debiti verso Fornitori di Beni e Servizi non sanitari	SAN	2019	Servizi Non Sanitari	360	SAN
70702010020000	3.40.70.20.020.000.00.000	Debiti verso Fornitori di Beni e Servizi non sanitari	SAN	2019	Servizi Non Sanitari	187	SAN
70702010020000	3.40.70.20.020.000.00.000	Debiti verso Fornitori di Beni e Servizi non sanitari	SAN	2019	Servizi Non Sanitari	201	SAN
70702010020000	3.40.70.20.020.000.00.000	Debiti verso Fornitori di Beni e Servizi non sanitari	SAN	2019	Servizi Non Sanitari	187	SAN
70702010020000	3.40.70.20.020.000.00.000	Debiti verso Fornitori di Beni e Servizi non sanitari	SAN	2019	Servizi Non Sanitari	3	SAN
70702010020000	3.40.70.20.020.000.00.000	Debiti verso Fornitori di Beni e Servizi non sanitari	SAN	2019	Servizi Non Sanitari	3	SAN

RI.S.C.R.I.B.A.

70702010020000	3.40.70.20.020.000.00.000	Debiti verso Fornitori di Beni e Servizi non sanitari	SAN	2019	Servizi Non Sanitari	1,225	SAN
70702010020000	3.40.70.20.020.000.00.000	Debiti verso Fornitori di Beni e Servizi non sanitari	SAN	2019	Servizi Non Sanitari	4,191	SAN
70702010020000	3.40.70.20.020.000.00.000	Debiti verso Fornitori di Beni e Servizi non sanitari	SAN	2019	Servizi Non Sanitari	14,094	SAN
70702010020000	3.40.70.20.020.000.00.000	Debiti verso Fornitori di Beni e Servizi non sanitari	SAN	2019	Servizi Non Sanitari	269	SAN
70702010020000	3.40.70.20.020.000.00.000	Debiti verso Fornitori di Beni e Servizi non sanitari	SAN	2019	Servizi Non Sanitari	1,366	SAN
70702010020000	3.40.70.20.020.000.00.000	Debiti verso Fornitori di Beni e Servizi non sanitari	SAN	2019	Servizi Non Sanitari	156	SAN
70702010020000	3.40.70.20.020.000.00.000	Debiti verso Fornitori di Beni e Servizi non sanitari	SAN	2019	Servizi Non Sanitari	187	SAN
70702010020000	3.40.70.20.020.000.00.000	Debiti verso Fornitori di Beni e Servizi non sanitari	SAN	2019	Servizi Non Sanitari	326	SAN
70702010020000	3.40.70.20.020.000.00.000	Debiti verso Fornitori di Beni e Servizi non sanitari	SAN	2019	Servizi Non Sanitari	726	SAN
70702010020000	3.40.70.20.020.000.00.000	Debiti verso Fornitori di Beni e Servizi non sanitari	SAN	2019	Servizi Non Sanitari	11,590	SAN
70702010020000	3.40.70.20.020.000.00.000	Debiti verso Fornitori di Beni e Servizi non sanitari	SAN	2019	Servizi Non Sanitari	2,418	SAN
70702010020000	3.40.70.20.020.000.00.000	Debiti verso Fornitori di Beni e Servizi non sanitari	SAN	2019	Servizi Non Sanitari	1,823	SAN
70702010020000	3.40.70.20.020.000.00.000	Debiti verso Fornitori di Beni e Servizi non sanitari	SAN	2019	Servizi Non Sanitari	1,123	SAN
70702010020000	3.40.70.20.020.000.00.000	Debiti verso Fornitori di Beni e Servizi non sanitari	SAN	2019	Servizi Non Sanitari	220	SAN
70702010020000	3.40.70.20.020.000.00.000	Debiti verso Fornitori di Beni e Servizi non sanitari	SAN	2019	Servizi Non Sanitari	4,917	SAN
70702010020000	3.40.70.20.020.000.00.000	Debiti verso Fornitori di Beni e Servizi non sanitari	SAN	2019	Servizi Non Sanitari	1,154	SAN
70702010020000	3.40.70.20.020.000.00.000	Debiti verso Fornitori di Beni e Servizi non sanitari	SAN	2019	Servizi Non Sanitari	610	SAN
70702010020000	3.40.70.20.020.000.00.000	Debiti verso Fornitori di Beni e Servizi non sanitari	SAN	2019	Servizi Non Sanitari	833	SAN
70702010020000	3.40.70.20.020.000.00.000	Debiti verso Fornitori di Beni e Servizi non sanitari	SAN	2019	Servizi Non Sanitari	5,514	SAN
70702010020000	3.40.70.20.020.000.00.000	Debiti verso Fornitori di Beni e Servizi non sanitari	SAN	2019	Servizi Non Sanitari	1,255	SAN
70702010020000	3.40.70.20.020.000.00.000	Debiti verso Fornitori di Beni e Servizi non sanitari	SAN	2019	Servizi Non Sanitari	2,331	SAN
70702010020000	3.40.70.20.020.000.00.000	Debiti verso Fornitori di Beni e Servizi non sanitari	SAN	2019	Servizi Non Sanitari	912	SAN
70702010020000	3.40.70.20.020.000.00.000	Debiti verso Fornitori di Beni e Servizi non sanitari	SAN	2019	Servizi Non Sanitari	1,012	SAN

RISCRIBA

70702010020000	3.40.70.20.020.000.00.000	Debiti verso Fornitori di Beni e Servizi non sanitari	SAN	2019	Servizi Non Sanitari	79	SAN
70702010020000	3.40.70.20.020.000.00.000	Debiti verso Fornitori di Beni e Servizi non sanitari	SAN	2019	Servizi Non Sanitari	-10	SAN
70702010020000	3.40.70.20.020.000.00.000	Debiti verso Fornitori di Beni e Servizi non sanitari	SAN	2019	Servizi Non Sanitari	2,898	SAN
70702010020000	3.40.70.20.020.000.00.000	Debiti verso Fornitori di Beni e Servizi non sanitari	SAN	2019	Servizi Non Sanitari	1,220	SAN
70702010020000	3.40.70.20.020.000.00.000	Debiti verso Fornitori di Beni e Servizi non sanitari	SAN	2019	Servizi Non Sanitari	104	SAN
70702010020000	3.40.70.20.020.000.00.000	Debiti verso Fornitori di Beni e Servizi non sanitari	SAN	2019	Servizi Non Sanitari	1,184	SAN
70702010020000	3.40.70.20.020.000.00.000	Debiti verso Fornitori di Beni e Servizi non sanitari	SAN	2019	Servizi Non Sanitari	4,454	SAN
70702010020000	3.40.70.20.020.000.00.000	Debiti verso Fornitori di Beni e Servizi non sanitari	SAN	2019	Servizi Non Sanitari	164,035	SAN
70702010020000	3.40.70.20.020.000.00.000	Debiti verso Fornitori di Beni e Servizi non sanitari	SAN	2019	Servizi Non Sanitari	53,310	SAN
70702010020000	3.40.70.20.020.000.00.000	Debiti verso Fornitori di Beni e Servizi non sanitari	SAN	2019	Servizi Non Sanitari	73	TER
70702010020000	3.40.70.20.020.000.00.000	Debiti verso Fornitori di Beni e Servizi non sanitari	SAN	2019	Servizi Non Sanitari	157	TER
70702010020000	3.40.70.20.020.000.00.000	Debiti verso Fornitori di Beni e Servizi non sanitari	SAN	2019	Servizi Non Sanitari	98	TER
70702010020000	3.40.70.20.020.000.00.000	Debiti verso Fornitori di Beni e Servizi non sanitari	SAN	2019	Beni Non Sanitari	2,387	SAN
70702010020000	3.40.70.20.020.000.00.000	Debiti verso Fornitori di Beni e Servizi non sanitari	SAN	2019	Servizi Non Sanitari	9,629	SAN
70702010020000	3.40.70.20.020.000.00.000	Debiti verso Fornitori di Beni e Servizi non sanitari	SAN	2019	Servizi Non Sanitari	19,398	SAN
70702010020000	3.40.70.20.020.000.00.000	Debiti verso Fornitori di Beni e Servizi non sanitari	SAN	2019	Servizi Non Sanitari	5,254	SAN
70702010020000	3.40.70.20.020.000.00.000	Debiti verso Fornitori di Beni e Servizi non sanitari	SAN	2019	Servizi Non Sanitari	10,514	SAN
70702010020000	3.40.70.20.020.000.00.000	Debiti verso Fornitori di Beni e Servizi non sanitari	SAN	2019	Servizi Non Sanitari	1,716	SAN
70702010020000	3.40.70.20.020.000.00.000	Debiti verso Fornitori di Beni e Servizi non sanitari	SAN	2019	Servizi Non Sanitari	189	SAN
70702010020000	3.40.70.20.020.000.00.000	Debiti verso Fornitori di Beni e Servizi non sanitari	SAN	2019	Servizi Non Sanitari	498	SAN
70702010020000	3.40.70.20.020.000.00.000	Debiti verso Fornitori di Beni e Servizi non sanitari	SAN	2019	Servizi Non Sanitari	337	SAN
70702010020000	3.40.70.20.020.000.00.000	Debiti verso Fornitori di Beni e Servizi non sanitari	SAN	2019	Servizi Non Sanitari	517	SAN
70702010020000	3.40.70.20.020.000.00.000	Debiti verso Fornitori di Beni e Servizi non sanitari	SAN	2019	Servizi Non Sanitari	253	SAN

RI.C.I.B.A.

70702010020000	3.40.70.20.020.000.00.000	Debiti verso Fornitori di Beni e Servizi non sanitari	SAN	2019	Servizi Non Sanitari	183	SAN
70702010020000	3.40.70.20.020.000.00.000	Debiti verso Fornitori di Beni e Servizi non sanitari	SAN	2019	Servizi Non Sanitari	25	SAN
70702010020000	3.40.70.20.020.000.00.000	Debiti verso Fornitori di Beni e Servizi non sanitari	SAN	2019	Servizi Non Sanitari	966	SAN
70702010020000	3.40.70.20.020.000.00.000	Debiti verso Fornitori di Beni e Servizi non sanitari	SAN	2019	Servizi Non Sanitari	407	SAN
70702010020000	3.40.70.20.020.000.00.000	Debiti verso Fornitori di Beni e Servizi non sanitari	SAN	2019	Servizi Non Sanitari	13	SAN
70702010020000	3.40.70.20.020.000.00.000	Debiti verso Fornitori di Beni e Servizi non sanitari	SAN	2019	Servizi Non Sanitari	45,122	SAN
70702010020000	3.40.70.20.020.000.00.000	Debiti verso Fornitori di Beni e Servizi non sanitari	SAN	2019	Servizi Non Sanitari	610	SAN
70702010020000	3.40.70.20.020.000.00.000	Debiti verso Fornitori di Beni e Servizi non sanitari	SAN	2019	Servizi Non Sanitari	1,291	SAN
70702010020000	3.40.70.20.020.000.00.000	Debiti verso Fornitori di Beni e Servizi non sanitari	SAN	2019	Servizi Non Sanitari	7,142	SAN
70702010020000	3.40.70.20.020.000.00.000	Debiti verso Fornitori di Beni e Servizi non sanitari	SAN	2019	Servizi Non Sanitari	1,487	SAN
70702010020000	3.40.70.20.020.000.00.000	Debiti verso Fornitori di Beni e Servizi non sanitari	SAN	2019	Servizi Non Sanitari	1,220	SAN
70702010020000	3.40.70.20.020.000.00.000	Debiti verso Fornitori di Beni e Servizi non sanitari	SAN	2019	Servizi Non Sanitari	2,495	SAN
70702010010000	3.40.70.20.010.000.00.000	Debiti verso Fornitori di Beni e Altri servizi sanitari	SAN	2019	Servizi Sanitari	248,502	SAN
70702010020000	3.40.70.20.020.000.00.000	Debiti verso Fornitori di Beni e Servizi non sanitari	SAN	2019	Servizi Non Sanitari	5,322	SAN
70702010020000	3.40.70.20.020.000.00.000	Debiti verso Fornitori di Beni e Servizi non sanitari	SAN	2019	Servizi Non Sanitari	7,362	SAN
70702010020000	3.40.70.20.020.000.00.000	Debiti verso Fornitori di Beni e Servizi non sanitari	SAN	2019	Servizi Non Sanitari	96,979	SAN
70702010020000	3.40.70.20.020.000.00.000	Debiti verso Fornitori di Beni e Servizi non sanitari	SAN	2019	Servizi Non Sanitari	12,928	SAN
70702010020000	3.40.70.20.020.000.00.000	Debiti verso Fornitori di Beni e Servizi non sanitari	SAN	2019	Servizi Non Sanitari	1,255	SAN
70702010020000	3.40.70.20.020.000.00.000	Debiti verso Fornitori di Beni e Servizi non sanitari	SAN	2019	Servizi Non Sanitari	3	SAN
70702010020000	3.40.70.20.020.000.00.000	Debiti verso Fornitori di Beni e Servizi non sanitari	SAN	2019	Servizi Non Sanitari	3,855	SAN
70702010020000	3.40.70.20.020.000.00.000	Debiti verso Fornitori di Beni e Servizi non sanitari	SAN	2019	Servizi Non Sanitari	9,545	SAN
70702010020000	3.40.70.20.020.000.00.000	Debiti verso Fornitori di Beni e Servizi non sanitari	SAN	2019	Servizi Non Sanitari	2,192	SAN
70702010020000	3.40.70.20.020.000.00.000	Debiti verso Fornitori di Beni e Servizi non sanitari	SAN	2019	Servizi Non Sanitari	2,989	SAN

RI.C.I.B.A.

70702010020000	3.40.70.20.020.000.00.000	Debiti verso Fornitori di Beni e Servizi non sanitari	SAN	2019	Servizi Non Sanitari	35,503	SAN
70702010020000	3.40.70.20.020.000.00.000	Debiti verso Fornitori di Beni e Servizi non sanitari	SAN	2019	Servizi Non Sanitari	13,100	SAN
70702010020000	3.40.70.20.020.000.00.000	Debiti verso Fornitori di Beni e Servizi non sanitari	SAN	2019	Servizi Non Sanitari	28,467	SAN
70702010020000	3.40.70.20.020.000.00.000	Debiti verso Fornitori di Beni e Servizi non sanitari	SAN	2019	Servizi Non Sanitari	117	SAN
70702010020000	3.40.70.20.020.000.00.000	Debiti verso Fornitori di Beni e Servizi non sanitari	SAN	2019	Servizi Non Sanitari	395	SAN
70702010020000	3.40.70.20.020.000.00.000	Debiti verso Fornitori di Beni e Servizi non sanitari	SAN	2019	Servizi Non Sanitari	3,501	SAN
70702010020000	3.40.70.20.020.000.00.000	Debiti verso Fornitori di Beni e Servizi non sanitari	SAN	2019	Servizi Non Sanitari	239	SAN
70702010020000	3.40.70.20.020.000.00.000	Debiti verso Fornitori di Beni e Servizi non sanitari	SAN	2019	Servizi Non Sanitari	65	SAN
70702010020000	3.40.70.20.020.000.00.000	Debiti verso Fornitori di Beni e Servizi non sanitari	SAN	2019	Servizi Non Sanitari	200	SAN
70702010020000	3.40.70.20.020.000.00.000	Debiti verso Fornitori di Beni e Servizi non sanitari	SAN	2019	Servizi Non Sanitari	357	SAN
70702010020000	3.40.70.20.020.000.00.000	Debiti verso Fornitori di Beni e Servizi non sanitari	SAN	2019	Servizi Non Sanitari	100	SAN
70702010020000	3.40.70.20.020.000.00.000	Debiti verso Fornitori di Beni e Servizi non sanitari	SAN	2019	Servizi Non Sanitari	107	SAN
70702010020000	3.40.70.20.020.000.00.000	Debiti verso Fornitori di Beni e Servizi non sanitari	SAN	2019	Servizi Non Sanitari	3,161	SAN
70702010020000	3.40.70.20.020.000.00.000	Debiti verso Fornitori di Beni e Servizi non sanitari	SAN	2019	Servizi Non Sanitari	4,770	SAN
70702010020000	3.40.70.20.020.000.00.000	Debiti verso Fornitori di Beni e Servizi non sanitari	SAN	2019	Servizi Non Sanitari	2,849	SAN
70702010020000	3.40.70.20.020.000.00.000	Debiti verso Fornitori di Beni e Servizi non sanitari	SAN	2019	Servizi Non Sanitari	210	SAN
70702010020000	3.40.70.20.020.000.00.000	Debiti verso Fornitori di Beni e Servizi non sanitari	SAN	2019	Servizi Non Sanitari	210	SAN
70702010020000	3.40.70.20.020.000.00.000	Debiti verso Fornitori di Beni e Servizi non sanitari	SAN	2019	Servizi Non Sanitari	171	SAN
70702010020000	3.40.70.20.020.000.00.000	Debiti verso Fornitori di Beni e Servizi non sanitari	SAN	2019	Servizi Non Sanitari	1,342	SAN
70702010020000	3.40.70.20.020.000.00.000	Debiti verso Fornitori di Beni e Servizi non sanitari	SAN	2019	Servizi Non Sanitari	678	SAN
70702010020000	3.40.70.20.020.000.00.000	Debiti verso Fornitori di Beni e Servizi non sanitari	SAN	2019	Servizi Non Sanitari	40	SAN
70702010020000	3.40.70.20.020.000.00.000	Debiti verso Fornitori di Beni e Servizi non sanitari	SAN	2019	Servizi Non Sanitari	107	TER
70702010020000	3.40.70.20.020.000.00.000	Debiti verso Fornitori di Beni e Servizi non sanitari	SAN	2019	Servizi Non Sanitari	356	TER

RI.C.I.B.A.

70702010020000	3.40.70.20.020.000.00.000	Debiti verso Fornitori di Beni e Servizi non sanitari	SAN	2019	Servizi Non Sanitari	376	TER
70702010020000	3.40.70.20.020.000.00.000	Debiti verso Fornitori di Beni e Servizi non sanitari	SAN	2019	Servizi Non Sanitari	238	SAN
70702010020000	3.40.70.20.020.000.00.000	Debiti verso Fornitori di Beni e Servizi non sanitari	SAN	2019	Servizi Non Sanitari	2,933	SAN
70702010020000	3.40.70.20.020.000.00.000	Debiti verso Fornitori di Beni e Servizi non sanitari	SAN	2019	Servizi Non Sanitari	733	SAN
70702010020000	3.40.70.20.020.000.00.000	Debiti verso Fornitori di Beni e Servizi non sanitari	SAN	2019	Servizi Non Sanitari	978	SAN
70702010020000	3.40.70.20.020.000.00.000	Debiti verso Fornitori di Beni e Servizi non sanitari	SAN	2019	Servizi Non Sanitari	238	SAN
70702010020000	3.40.70.20.020.000.00.000	Debiti verso Fornitori di Beni e Servizi non sanitari	SAN	2019	Servizi Non Sanitari	13,847	SAN
70702010020000	3.40.70.20.020.000.00.000	Debiti verso Fornitori di Beni e Servizi non sanitari	SAN	2019	Servizi Non Sanitari	731	SAN
70702010020000	3.40.70.20.020.000.00.000	Debiti verso Fornitori di Beni e Servizi non sanitari	SAN	2019	Servizi Non Sanitari	3,556	SAN
70702010020000	3.40.70.20.020.000.00.000	Debiti verso Fornitori di Beni e Servizi non sanitari	SAN	2019	Servizi Non Sanitari	7,945	SAN
70702010020000	3.40.70.20.020.000.00.000	Debiti verso Fornitori di Beni e Servizi non sanitari	SAN	2019	Servizi Non Sanitari	4,667	SAN
70702010020000	3.40.70.20.020.000.00.000	Debiti verso Fornitori di Beni e Servizi non sanitari	SAN	2019	Servizi Non Sanitari	1,464	SAN
70702010020000	3.40.70.20.020.000.00.000	Debiti verso Fornitori di Beni e Servizi non sanitari	SAN	2019	Servizi Non Sanitari	1,464	SAN
70702010020000	3.40.70.20.020.000.00.000	Debiti verso Fornitori di Beni e Servizi non sanitari	SAN	2019	Servizi Non Sanitari	156	SAN
70702010020000	3.40.70.20.020.000.00.000	Debiti verso Fornitori di Beni e Servizi non sanitari	SAN	2019	Servizi Non Sanitari	686	SAN
70702010020000	3.40.70.20.020.000.00.000	Debiti verso Fornitori di Beni e Servizi non sanitari	SAN	2019	Servizi Non Sanitari	686	SAN
70702010020000	3.40.70.20.020.000.00.000	Debiti verso Fornitori di Beni e Servizi non sanitari	SAN	2019	Beni Non Sanitari	43	SAN
70702010020000	3.40.70.20.020.000.00.000	Debiti verso Fornitori di Beni e Servizi non sanitari	SAN	2019	Servizi Non Sanitari	14,640	SAN
70702010020000	3.40.70.20.020.000.00.000	Debiti verso Fornitori di Beni e Servizi non sanitari	SAN	2019	Servizi Non Sanitari	6,278	SAN
70702010020000	3.40.70.20.020.000.00.000	Debiti verso Fornitori di Beni e Servizi non sanitari	SAN	2019	Servizi Non Sanitari	12,132	SAN
70702010020000	3.40.70.20.020.000.00.000	Debiti verso Fornitori di Beni e Servizi non sanitari	SAN	2019	Servizi Non Sanitari	5,502	SAN
70702010020000	3.40.70.20.020.000.00.000	Debiti verso Fornitori di Beni e Servizi non sanitari	SAN	2019	Servizi Non Sanitari	3,294	SAN
70702010020000	3.40.70.20.020.000.00.000	Debiti verso Fornitori di Beni e Servizi non sanitari	SAN	2019	Servizi Non Sanitari	377	SAN

RI.C.I.B.A.

70702010020000	3.40.70.20.020.000.00.000	Debiti verso Fornitori di Beni e Servizi non sanitari	SAN	2019	Servizi Non Sanitari	244	SAN
70702010020000	3.40.70.20.020.000.00.000	Debiti verso Fornitori di Beni e Servizi non sanitari	SAN	2019	Servizi Non Sanitari	443	SAN
70702010020000	3.40.70.20.020.000.00.000	Debiti verso Fornitori di Beni e Servizi non sanitari	SAN	2019	Servizi Non Sanitari	1,952	SAN
70702010020000	3.40.70.20.020.000.00.000	Debiti verso Fornitori di Beni e Servizi non sanitari	SAN	2019	Servizi Non Sanitari	1,952	SAN
70702010020000	3.40.70.20.020.000.00.000	Debiti verso Fornitori di Beni e Servizi non sanitari	SAN	2019	Servizi Non Sanitari	512	SAN
70702010020000	3.40.70.20.020.000.00.000	Debiti verso Fornitori di Beni e Servizi non sanitari	SAN	2019	Servizi Non Sanitari	693	SAN
70702010020000	3.40.70.20.020.000.00.000	Debiti verso Fornitori di Beni e Servizi non sanitari	SAN	2019	Servizi Non Sanitari	307	SAN
70702010020000	3.40.70.20.020.000.00.000	Debiti verso Fornitori di Beni e Servizi non sanitari	SAN	2019	Servizi Non Sanitari	183	SAN
70702010020000	3.40.70.20.020.000.00.000	Debiti verso Fornitori di Beni e Servizi non sanitari	SAN	2019	Servizi Non Sanitari	174	SAN
70702010020000	3.40.70.20.020.000.00.000	Debiti verso Fornitori di Beni e Servizi non sanitari	SAN	2019	Servizi Non Sanitari	326	SAN
70702010020000	3.40.70.20.020.000.00.000	Debiti verso Fornitori di Beni e Servizi non sanitari	SAN	2019	Servizi Non Sanitari	245	SAN
70702010020000	3.40.70.20.020.000.00.000	Debiti verso Fornitori di Beni e Servizi non sanitari	SAN	2019	Servizi Non Sanitari	16,547	SAN
70702010020000	3.40.70.20.020.000.00.000	Debiti verso Fornitori di Beni e Servizi non sanitari	SAN	2019	Servizi Non Sanitari	73	SAN
70702010020000	3.40.70.20.020.000.00.000	Debiti verso Fornitori di Beni e Servizi non sanitari	SAN	2019	Servizi Non Sanitari	73	SAN
70702010020000	3.40.70.20.020.000.00.000	Debiti verso Fornitori di Beni e Servizi non sanitari	SAN	2019	Servizi Non Sanitari	2,450	SAN
70702010020000	3.40.70.20.020.000.00.000	Debiti verso Fornitori di Beni e Servizi non sanitari	SAN	2019	Beni Non Sanitari	91	SAN
70702010020000	3.40.70.20.020.000.00.000	Debiti verso Fornitori di Beni e Servizi non sanitari	SAN	2019	Servizi Non Sanitari	525	SAN
70702010020000	3.40.70.20.020.000.00.000	Debiti verso Fornitori di Beni e Servizi non sanitari	SAN	2019	Servizi Non Sanitari	122	SAN
70702010020000	3.40.70.20.020.000.00.000	Debiti verso Fornitori di Beni e Servizi non sanitari	SAN	2019	Servizi Non Sanitari	8,038	SAN
70702010020000	3.40.70.20.020.000.00.000	Debiti verso Fornitori di Beni e Servizi non sanitari	SAN	2019	Servizi Non Sanitari	577	SAN
70702010020000	3.40.70.20.020.000.00.000	Debiti verso Fornitori di Beni e Servizi non sanitari	SAN	2019	Servizi Non Sanitari	208	SAN
70702010020000	3.40.70.20.020.000.00.000	Debiti verso Fornitori di Beni e Servizi non sanitari	SAN	2019	Servizi Non Sanitari	695	SAN
70702010020000	3.40.70.20.020.000.00.000	Debiti verso Fornitori di Beni e Servizi non sanitari	SAN	2019	Servizi Non Sanitari	226	SAN

RISCRIBA

70702010020000	3.40.70.20.020.000.00.000	Debiti verso Fornitori di Beni e Servizi non sanitari	SAN	2019	Servizi Non Sanitari	199	SAN
70702010020000	3.40.70.20.020.000.00.000	Debiti verso Fornitori di Beni e Servizi non sanitari	SAN	2019	Servizi Non Sanitari	158	SAN
70702010020000	3.40.70.20.020.000.00.000	Debiti verso Fornitori di Beni e Servizi non sanitari	SAN	2019	Servizi Non Sanitari	119	SAN
70702010020000	3.40.70.20.020.000.00.000	Debiti verso Fornitori di Beni e Servizi non sanitari	SAN	2019	Servizi Non Sanitari	1,007	SAN
70702010020000	3.40.70.20.020.000.00.000	Debiti verso Fornitori di Beni e Servizi non sanitari	SAN	2019	Servizi Non Sanitari	702	SAN
70702010020000	3.40.70.20.020.000.00.000	Debiti verso Fornitori di Beni e Servizi non sanitari	SAN	2019	Beni Non Sanitari	321	SAN
70702010020000	3.40.70.20.020.000.00.000	Debiti verso Fornitori di Beni e Servizi non sanitari	SAN	2019	Servizi Non Sanitari	2,662	SAN
70702010020000	3.40.70.20.020.000.00.000	Debiti verso Fornitori di Beni e Servizi non sanitari	SAN	2019	Servizi Non Sanitari	1,532	TER
70702010020000	3.40.70.20.020.000.00.000	Debiti verso Fornitori di Beni e Servizi non sanitari	SAN	2019	Servizi Non Sanitari	657	TER
70702010020000	3.40.70.20.020.000.00.000	Debiti verso Fornitori di Beni e Servizi non sanitari	SAN	2019	Servizi Non Sanitari	592	SAN
70702010020000	3.40.70.20.020.000.00.000	Debiti verso Fornitori di Beni e Servizi non sanitari	SAN	2019	Servizi Non Sanitari	1,462	SAN
70702010020000	3.40.70.20.020.000.00.000	Debiti verso Fornitori di Beni e Servizi non sanitari	SAN	2019	Servizi Non Sanitari	1,921	SAN
70702010020000	3.40.70.20.020.000.00.000	Debiti verso Fornitori di Beni e Servizi non sanitari	SAN	2019	Servizi Non Sanitari	143	SAN
70702010020000	3.40.70.20.020.000.00.000	Debiti verso Fornitori di Beni e Servizi non sanitari	SAN	2019	Servizi Non Sanitari	1,729	SAN
70702010020000	3.40.70.20.020.000.00.000	Debiti verso Fornitori di Beni e Servizi non sanitari	SAN	2019	Servizi Non Sanitari	341	SAN
70702010020000	3.40.70.20.020.000.00.000	Debiti verso Fornitori di Beni e Servizi non sanitari	SAN	2019	Servizi Non Sanitari	17	SAN
70702010020000	3.40.70.20.020.000.00.000	Debiti verso Fornitori di Beni e Servizi non sanitari	SAN	2019	Servizi Non Sanitari	175	SAN
70702010020000	3.40.70.20.020.000.00.000	Debiti verso Fornitori di Beni e Servizi non sanitari	SAN	2019	Servizi Non Sanitari	912	SAN
70702010020000	3.40.70.20.020.000.00.000	Debiti verso Fornitori di Beni e Servizi non sanitari	SAN	2019	Servizi Non Sanitari	15,363	SAN
70702010020000	3.40.70.20.020.000.00.000	Debiti verso Fornitori di Beni e Servizi non sanitari	SAN	2019	Servizi Non Sanitari	1,019	SAN
70702010020000	3.40.70.20.020.000.00.000	Debiti verso Fornitori di Beni e Servizi non sanitari	SAN	2019	Servizi Non Sanitari	12,139	SAN
70702010020000	3.40.70.20.020.000.00.000	Debiti verso Fornitori di Beni e Servizi non sanitari	SAN	2019	Servizi Non Sanitari	2,887	SAN
70702010020000	3.40.70.20.020.000.00.000	Debiti verso Fornitori di Beni e Servizi non sanitari	SAN	2019	Servizi Non Sanitari	2,458	SAN

RISCRIBA

70702010020000	3.40.70.20.020.000.00.000	Debiti verso Fornitori di Beni e Servizi non sanitari	SAN	2019	Servizi Non Sanitari	1,427	SAN
70702010020000	3.40.70.20.020.000.00.000	Debiti verso Fornitori di Beni e Servizi non sanitari	SAN	2019	Servizi Non Sanitari	608	SAN
70702010020000	3.40.70.20.020.000.00.000	Debiti verso Fornitori di Beni e Servizi non sanitari	SAN	2019	Servizi Non Sanitari	2,859	SAN
70702010020000	3.40.70.20.020.000.00.000	Debiti verso Fornitori di Beni e Servizi non sanitari	SAN	2019	Servizi Non Sanitari	2,331	SAN
70702010020000	3.40.70.20.020.000.00.000	Debiti verso Fornitori di Beni e Servizi non sanitari	SAN	2019	Servizi Non Sanitari	4,584	SAN
70702010020000	3.40.70.20.020.000.00.000	Debiti verso Fornitori di Beni e Servizi non sanitari	SAN	2019	Servizi Non Sanitari	746	SAN
70702010020000	3.40.70.20.020.000.00.000	Debiti verso Fornitori di Beni e Servizi non sanitari	SAN	2019	Servizi Non Sanitari	7,674	SAN
70702010020000	3.40.70.20.020.000.00.000	Debiti verso Fornitori di Beni e Servizi non sanitari	SAN	2019	Servizi Non Sanitari	12,246	SAN
70702010020000	3.40.70.20.020.000.00.000	Debiti verso Fornitori di Beni e Servizi non sanitari	SAN	2019	Beni Non Sanitari	11,111	SAN
70702010020000	3.40.70.20.020.000.00.000	Debiti verso Fornitori di Beni e Servizi non sanitari	SAN	2019	Servizi Non Sanitari	37,829	SAN
70702010020000	3.40.70.20.020.000.00.000	Debiti verso Fornitori di Beni e Servizi non sanitari	SAN	2019	Servizi Non Sanitari	7,125	SAN
70702010020000	3.40.70.20.020.000.00.000	Debiti verso Fornitori di Beni e Servizi non sanitari	SAN	2019	Servizi Non Sanitari	96,979	SAN
70702010020000	3.40.70.20.020.000.00.000	Debiti verso Fornitori di Beni e Servizi non sanitari	SAN	2019	Servizi Non Sanitari	125	SAN
70702010020000	3.40.70.20.020.000.00.000	Debiti verso Fornitori di Beni e Servizi non sanitari	SAN	2019	Servizi Non Sanitari	8,226	SAN
70702010020000	3.40.70.20.020.000.00.000	Debiti verso Fornitori di Beni e Servizi non sanitari	SAN	2019	Servizi Non Sanitari	1,638	SAN
70702010020000	3.40.70.20.020.000.00.000	Debiti verso Fornitori di Beni e Servizi non sanitari	SAN	2019	Servizi Non Sanitari	691	SAN
70702010020000	3.40.70.20.020.000.00.000	Debiti verso Fornitori di Beni e Servizi non sanitari	SAN	2019	Servizi Non Sanitari	2,965	SAN
70702010020000	3.40.70.20.020.000.00.000	Debiti verso Fornitori di Beni e Servizi non sanitari	SAN	2019	Servizi Non Sanitari	127	SAN
70702010020000	3.40.70.20.020.000.00.000	Debiti verso Fornitori di Beni e Servizi non sanitari	SAN	2019	Servizi Non Sanitari	117	SAN
70702010020000	3.40.70.20.020.000.00.000	Debiti verso Fornitori di Beni e Servizi non sanitari	SAN	2019	Servizi Non Sanitari	880	SAN
70702010020000	3.40.70.20.020.000.00.000	Debiti verso Fornitori di Beni e Servizi non sanitari	SAN	2019	Servizi Non Sanitari	250	TER
70702010020000	3.40.70.20.020.000.00.000	Debiti verso Fornitori di Beni e Servizi non sanitari	SAN	2019	Servizi Non Sanitari	187	TER
70702010020000	3.40.70.20.020.000.00.000	Debiti verso Fornitori di Beni e Servizi non sanitari	SAN	2019	Servizi Non Sanitari	125	TER

RI.C.I.B.A.

70702010020000	3.40.70.20.020.000.00.000	Debiti verso Fornitori di Beni e Servizi non sanitari	SAN	2019	Servizi Non Sanitari	187	TER
70702010020000	3.40.70.20.020.000.00.000	Debiti verso Fornitori di Beni e Servizi non sanitari	SAN	2019	Servizi Non Sanitari	437	TER
70702010020000	3.40.70.20.020.000.00.000	Debiti verso Fornitori di Beni e Servizi non sanitari	SAN	2019	Servizi Non Sanitari	811	TER
70702010020000	3.40.70.20.020.000.00.000	Debiti verso Fornitori di Beni e Servizi non sanitari	SAN	2019	Servizi Non Sanitari	234	TER
70702010020000	3.40.70.20.020.000.00.000	Debiti verso Fornitori di Beni e Servizi non sanitari	SAN	2019	Servizi Non Sanitari	94	TER
70702010020000	3.40.70.20.020.000.00.000	Debiti verso Fornitori di Beni e Servizi non sanitari	SAN	2019	Servizi Non Sanitari	3,377	TER
70702010020000	3.40.70.20.020.000.00.000	Debiti verso Fornitori di Beni e Servizi non sanitari	SAN	2019	Servizi Non Sanitari	1,217	TER
70702010020000	3.40.70.20.020.000.00.000	Debiti verso Fornitori di Beni e Servizi non sanitari	SAN	2019	Servizi Non Sanitari	374	TER
70702010020000	3.40.70.20.020.000.00.000	Debiti verso Fornitori di Beni e Servizi non sanitari	SAN	2019	Servizi Non Sanitari	140	TER
70702010020000	3.40.70.20.020.000.00.000	Debiti verso Fornitori di Beni e Servizi non sanitari	SAN	2019	Servizi Non Sanitari	187	TER
70702010020000	3.40.70.20.020.000.00.000	Debiti verso Fornitori di Beni e Servizi non sanitari	SAN	2019	Servizi Non Sanitari	936	TER
70702010020000	3.40.70.20.020.000.00.000	Debiti verso Fornitori di Beni e Servizi non sanitari	SAN	2019	Servizi Non Sanitari	749	TER
70702010020000	3.40.70.20.020.000.00.000	Debiti verso Fornitori di Beni e Servizi non sanitari	SAN	2019	Servizi Non Sanitari	374	TER
70702010020000	3.40.70.20.020.000.00.000	Debiti verso Fornitori di Beni e Servizi non sanitari	SAN	2019	Servizi Non Sanitari	1,503	TER
70702010020000	3.40.70.20.020.000.00.000	Debiti verso Fornitori di Beni e Servizi non sanitari	SAN	2019	Servizi Non Sanitari	94	TER
70702010020000	3.40.70.20.020.000.00.000	Debiti verso Fornitori di Beni e Servizi non sanitari	SAN	2019	Servizi Non Sanitari	292	TER
70702010020000	3.40.70.20.020.000.00.000	Debiti verso Fornitori di Beni e Servizi non sanitari	SAN	2019	Servizi Non Sanitari	292	TER
70702010020000	3.40.70.20.020.000.00.000	Debiti verso Fornitori di Beni e Servizi non sanitari	SAN	2019	Servizi Non Sanitari	936	TER
70702010020000	3.40.70.20.020.000.00.000	Debiti verso Fornitori di Beni e Servizi non sanitari	SAN	2019	Servizi Non Sanitari	62	TER
70702010020000	3.40.70.20.020.000.00.000	Debiti verso Fornitori di Beni e Servizi non sanitari	SAN	2019	Servizi Non Sanitari	234	TER
70702010020000	3.40.70.20.020.000.00.000	Debiti verso Fornitori di Beni e Servizi non sanitari	SAN	2019	Servizi Non Sanitari	1,248	TER
70702010020000	3.40.70.20.020.000.00.000	Debiti verso Fornitori di Beni e Servizi non sanitari	SAN	2019	Servizi Non Sanitari	112	TER
70702010020000	3.40.70.20.020.000.00.000	Debiti verso Fornitori di Beni e Servizi non sanitari	SAN	2019	Servizi Non Sanitari	374	TER

RI.S.C.R.I.B.A.

70702010020000	3.40.70.20.020.000.00.000	Debiti verso Fornitori di Beni e Servizi non sanitari	SAN	2019	Servizi Non Sanitari	250	TER
70702010020000	3.40.70.20.020.000.00.000	Debiti verso Fornitori di Beni e Servizi non sanitari	SAN	2019	Servizi Non Sanitari	94	TER
70702010020000	3.40.70.20.020.000.00.000	Debiti verso Fornitori di Beni e Servizi non sanitari	SAN	2019	Servizi Non Sanitari	878	SAN
70702010020000	3.40.70.20.020.000.00.000	Debiti verso Fornitori di Beni e Servizi non sanitari	SAN	2019	Servizi Non Sanitari	689	SAN
70702010020000	3.40.70.20.020.000.00.000	Debiti verso Fornitori di Beni e Servizi non sanitari	SAN	2019	Servizi Non Sanitari	283	SAN
70702010020000	3.40.70.20.020.000.00.000	Debiti verso Fornitori di Beni e Servizi non sanitari	SAN	2019	Servizi Non Sanitari	122	SAN
70702010020000	3.40.70.20.020.000.00.000	Debiti verso Fornitori di Beni e Servizi non sanitari	SAN	2019	Servizi Non Sanitari	187	SAN
70702010020000	3.40.70.20.020.000.00.000	Debiti verso Fornitori di Beni e Servizi non sanitari	SAN	2019	Servizi Non Sanitari	3,514	SAN
70702010020000	3.40.70.20.020.000.00.000	Debiti verso Fornitori di Beni e Servizi non sanitari	SAN	2019	Servizi Non Sanitari	38	SAN
70702010020000	3.40.70.20.020.000.00.000	Debiti verso Fornitori di Beni e Servizi non sanitari	SAN	2019	Servizi Non Sanitari	15,128	SAN
70702010020000	3.40.70.20.020.000.00.000	Debiti verso Fornitori di Beni e Servizi non sanitari	SAN	2019	Servizi Non Sanitari	342	SAN
70702010020000	3.40.70.20.020.000.00.000	Debiti verso Fornitori di Beni e Servizi non sanitari	SAN	2019	Servizi Non Sanitari	205	SAN
70702010020000	3.40.70.20.020.000.00.000	Debiti verso Fornitori di Beni e Servizi non sanitari	SAN	2019	Servizi Non Sanitari	531	SAN
70702010020000	3.40.70.20.020.000.00.000	Debiti verso Fornitori di Beni e Servizi non sanitari	SAN	2019	Servizi Non Sanitari	46,360	SAN
70702010020000	3.40.70.20.020.000.00.000	Debiti verso Fornitori di Beni e Servizi non sanitari	SAN	2019	Servizi Non Sanitari	48,434	SAN
70702010020000	3.40.70.20.020.000.00.000	Debiti verso Fornitori di Beni e Servizi non sanitari	SAN	2019	Servizi Non Sanitari	363	SAN
70702010020000	3.40.70.20.020.000.00.000	Debiti verso Fornitori di Beni e Servizi non sanitari	SAN	2019	Servizi Non Sanitari	3,237	TER
70702010020000	3.40.70.20.020.000.00.000	Debiti verso Fornitori di Beni e Servizi non sanitari	SAN	2019	Servizi Non Sanitari	2,742	TER
70702010020000	3.40.70.20.020.000.00.000	Debiti verso Fornitori di Beni e Servizi non sanitari	SAN	2019	Servizi Non Sanitari	1,622	TER
70702010020000	3.40.70.20.020.000.00.000	Debiti verso Fornitori di Beni e Servizi non sanitari	SAN	2019	Servizi Non Sanitari	187	TER
70702010020000	3.40.70.20.020.000.00.000	Debiti verso Fornitori di Beni e Servizi non sanitari	SAN	2019	Servizi Non Sanitari	562	TER
70702010020000	3.40.70.20.020.000.00.000	Debiti verso Fornitori di Beni e Servizi non sanitari	SAN	2019	Servizi Non Sanitari	406	TER
70702010020000	3.40.70.20.020.000.00.000	Debiti verso Fornitori di Beni e Servizi non sanitari	SAN	2019	Servizi Non Sanitari	1,622	TER

RISCRIBA

70702010020000	3.40.70.20.020.000.00.000	Debiti verso Fornitori di Beni e Servizi non sanitari	SAN	2019	Servizi Non Sanitari	250	TER
70702010020000	3.40.70.20.020.000.00.000	Debiti verso Fornitori di Beni e Servizi non sanitari	SAN	2019	Servizi Non Sanitari	94	TER
70702010020000	3.40.70.20.020.000.00.000	Debiti verso Fornitori di Beni e Servizi non sanitari	SAN	2019	Servizi Non Sanitari	125	TER
70702010020000	3.40.70.20.020.000.00.000	Debiti verso Fornitori di Beni e Servizi non sanitari	SAN	2019	Servizi Non Sanitari	183	TER
70702010020000	3.40.70.20.020.000.00.000	Debiti verso Fornitori di Beni e Servizi non sanitari	SAN	2019	Servizi Non Sanitari	562	TER
70702010020000	3.40.70.20.020.000.00.000	Debiti verso Fornitori di Beni e Servizi non sanitari	SAN	2019	Servizi Non Sanitari	62	TER
70702010020000	3.40.70.20.020.000.00.000	Debiti verso Fornitori di Beni e Servizi non sanitari	SAN	2019	Servizi Non Sanitari	374	TER
70702010020000	3.40.70.20.020.000.00.000	Debiti verso Fornitori di Beni e Servizi non sanitari	SAN	2019	Servizi Non Sanitari	23	TER
70702010020000	3.40.70.20.020.000.00.000	Debiti verso Fornitori di Beni e Servizi non sanitari	SAN	2019	Servizi Non Sanitari	212	TER
70702010020000	3.40.70.20.020.000.00.000	Debiti verso Fornitori di Beni e Servizi non sanitari	SAN	2019	Servizi Non Sanitari	749	TER
70702010020000	3.40.70.20.020.000.00.000	Debiti verso Fornitori di Beni e Servizi non sanitari	SAN	2019	Servizi Non Sanitari	1,459	TER
70702010020000	3.40.70.20.020.000.00.000	Debiti verso Fornitori di Beni e Servizi non sanitari	SAN	2019	Servizi Non Sanitari	94	TER
70702010020000	3.40.70.20.020.000.00.000	Debiti verso Fornitori di Beni e Servizi non sanitari	SAN	2019	Servizi Non Sanitari	1,348	TER
70702010020000	3.40.70.20.020.000.00.000	Debiti verso Fornitori di Beni e Servizi non sanitari	SAN	2019	Servizi Non Sanitari	125	TER
70702010020000	3.40.70.20.020.000.00.000	Debiti verso Fornitori di Beni e Servizi non sanitari	SAN	2019	Servizi Non Sanitari	1,750	TER
70702010020000	3.40.70.20.020.000.00.000	Debiti verso Fornitori di Beni e Servizi non sanitari	SAN	2019	Servizi Non Sanitari	2,246	TER
70702010020000	3.40.70.20.020.000.00.000	Debiti verso Fornitori di Beni e Servizi non sanitari	SAN	2019	Servizi Non Sanitari	250	TER
70702010020000	3.40.70.20.020.000.00.000	Debiti verso Fornitori di Beni e Servizi non sanitari	SAN	2019	Servizi Non Sanitari	1,363	TER
70702010020000	3.40.70.20.020.000.00.000	Debiti verso Fornitori di Beni e Servizi non sanitari	SAN	2019	Servizi Non Sanitari	187	TER
70702010020000	3.40.70.20.020.000.00.000	Debiti verso Fornitori di Beni e Servizi non sanitari	SAN	2019	Servizi Non Sanitari	75	TER
70702010020000	3.40.70.20.020.000.00.000	Debiti verso Fornitori di Beni e Servizi non sanitari	SAN	2019	Servizi Non Sanitari	292	TER
70702010020000	3.40.70.20.020.000.00.000	Debiti verso Fornitori di Beni e Servizi non sanitari	SAN	2019	Servizi Non Sanitari	406	TER
70702010020000	3.40.70.20.020.000.00.000	Debiti verso Fornitori di Beni e Servizi non sanitari	SAN	2019	Servizi Non Sanitari	3,283	TER

RISCRIBA

70702010020000	3.40.70.20.020.000.00.000	Debiti verso Fornitori di Beni e Servizi non sanitari	SAN	2019	Servizi Non Sanitari	374	SAN
70702010020000	3.40.70.20.020.000.00.000	Debiti verso Fornitori di Beni e Servizi non sanitari	SAN	2019	Servizi Non Sanitari	5,157	SAN
70702010020000	3.40.70.20.020.000.00.000	Debiti verso Fornitori di Beni e Servizi non sanitari	SAN	2019	Servizi Non Sanitari	187	SAN
70702010020000	3.40.70.20.020.000.00.000	Debiti verso Fornitori di Beni e Servizi non sanitari	SAN	2019	Servizi Non Sanitari	583	SAN
70702010020000	3.40.70.20.020.000.00.000	Debiti verso Fornitori di Beni e Servizi non sanitari	SAN	2019	Servizi Non Sanitari	292	SAN
70702010020000	3.40.70.20.020.000.00.000	Debiti verso Fornitori di Beni e Servizi non sanitari	SAN	2019	Servizi Non Sanitari	406	SAN
70702010020000	3.40.70.20.020.000.00.000	Debiti verso Fornitori di Beni e Servizi non sanitari	SAN	2019	Servizi Non Sanitari	406	SAN
70702010020000	3.40.70.20.020.000.00.000	Debiti verso Fornitori di Beni e Servizi non sanitari	SAN	2019	Servizi Non Sanitari	4,728	SAN
70702010020000	3.40.70.20.020.000.00.000	Debiti verso Fornitori di Beni e Servizi non sanitari	SAN	2019	Servizi Non Sanitari	62	SAN
70702010020000	3.40.70.20.020.000.00.000	Debiti verso Fornitori di Beni e Servizi non sanitari	SAN	2019	Servizi Non Sanitari	292	SAN
70702010020000	3.40.70.20.020.000.00.000	Debiti verso Fornitori di Beni e Servizi non sanitari	SAN	2019	Servizi Non Sanitari	711	SAN
70702010020000	3.40.70.20.020.000.00.000	Debiti verso Fornitori di Beni e Servizi non sanitari	SAN	2019	Servizi Non Sanitari	583	SAN
70702010020000	3.40.70.20.020.000.00.000	Debiti verso Fornitori di Beni e Servizi non sanitari	SAN	2019	Servizi Non Sanitari	811	SAN
70702010020000	3.40.70.20.020.000.00.000	Debiti verso Fornitori di Beni e Servizi non sanitari	SAN	2019	Servizi Non Sanitari	870	SAN
70702010020000	3.40.70.20.020.000.00.000	Debiti verso Fornitori di Beni e Servizi non sanitari	SAN	2019	Servizi Non Sanitari	187	SAN
70702010020000	3.40.70.20.020.000.00.000	Debiti verso Fornitori di Beni e Servizi non sanitari	SAN	2019	Servizi Non Sanitari	8,159	SAN
70702010020000	3.40.70.20.020.000.00.000	Debiti verso Fornitori di Beni e Servizi non sanitari	SAN	2019	Servizi Non Sanitari	189	SAN
70702010020000	3.40.70.20.020.000.00.000	Debiti verso Fornitori di Beni e Servizi non sanitari	SAN	2019	Servizi Non Sanitari	380	SAN
70702010020000	3.40.70.20.020.000.00.000	Debiti verso Fornitori di Beni e Servizi non sanitari	SAN	2019	Servizi Non Sanitari	128	SAN
70702010020000	3.40.70.20.020.000.00.000	Debiti verso Fornitori di Beni e Servizi non sanitari	SAN	2019	Servizi Non Sanitari	1,181	SAN
70702010020000	3.40.70.20.020.000.00.000	Debiti verso Fornitori di Beni e Servizi non sanitari	SAN	2019	Servizi Non Sanitari	915	SAN
70702010020000	3.40.70.20.020.000.00.000	Debiti verso Fornitori di Beni e Servizi non sanitari	SAN	2019	Servizi Non Sanitari	635	SAN
70702010020000	3.40.70.20.020.000.00.000	Debiti verso Fornitori di Beni e Servizi non sanitari	SAN	2019	Servizi Non Sanitari	499	TER

RI.C.I.B.A.

70702010020000	3.40.70.20.020.000.00.000	Debiti verso Fornitori di Beni e Servizi non sanitari	SAN	2019	Servizi Non Sanitari	2,011	TER
70702010020000	3.40.70.20.020.000.00.000	Debiti verso Fornitori di Beni e Servizi non sanitari	SAN	2019	Servizi Non Sanitari	23,907	TER
70702010020000	3.40.70.20.020.000.00.000	Debiti verso Fornitori di Beni e Servizi non sanitari	SAN	2019	Servizi Non Sanitari	94	TER
70702010020000	3.40.70.20.020.000.00.000	Debiti verso Fornitori di Beni e Servizi non sanitari	SAN	2019	Servizi Non Sanitari	905	TER
70702010020000	3.40.70.20.020.000.00.000	Debiti verso Fornitori di Beni e Servizi non sanitari	SAN	2019	Servizi Non Sanitari	13,565	TER
70702010020000	3.40.70.20.020.000.00.000	Debiti verso Fornitori di Beni e Servizi non sanitari	SAN	2019	Servizi Non Sanitari	13,058	TER
70702010020000	3.40.70.20.020.000.00.000	Debiti verso Fornitori di Beni e Servizi non sanitari	SAN	2019	Servizi Non Sanitari	499	TER
70702010020000	3.40.70.20.020.000.00.000	Debiti verso Fornitori di Beni e Servizi non sanitari	SAN	2019	Servizi Non Sanitari	1,591	TER
70702010020000	3.40.70.20.020.000.00.000	Debiti verso Fornitori di Beni e Servizi non sanitari	SAN	2019	Servizi Non Sanitari	1,059	TER
70702010020000	3.40.70.20.020.000.00.000	Debiti verso Fornitori di Beni e Servizi non sanitari	SAN	2019	Servizi Non Sanitari	1,578	TER
70702010020000	3.40.70.20.020.000.00.000	Debiti verso Fornitori di Beni e Servizi non sanitari	SAN	2019	Servizi Non Sanitari	1,395	TER
70702010020000	3.40.70.20.020.000.00.000	Debiti verso Fornitori di Beni e Servizi non sanitari	SAN	2019	Servizi Non Sanitari	675	TER
70702010020000	3.40.70.20.020.000.00.000	Debiti verso Fornitori di Beni e Servizi non sanitari	SAN	2019	Servizi Non Sanitari	4,368	SAN
70702010020000	3.40.70.20.020.000.00.000	Debiti verso Fornitori di Beni e Servizi non sanitari	SAN	2019	Servizi Non Sanitari	1,458	SAN
70702010020000	3.40.70.20.020.000.00.000	Debiti verso Fornitori di Beni e Servizi non sanitari	SAN	2019	Servizi Non Sanitari	1,547	SAN
70702010020000	3.40.70.20.020.000.00.000	Debiti verso Fornitori di Beni e Servizi non sanitari	SAN	2019	Servizi Non Sanitari	2,252	SAN
70702010020000	3.40.70.20.020.000.00.000	Debiti verso Fornitori di Beni e Servizi non sanitari	SAN	2019	Servizi Non Sanitari	180	SAN
70702010020000	3.40.70.20.020.000.00.000	Debiti verso Fornitori di Beni e Servizi non sanitari	SAN	2019	Servizi Non Sanitari	2,245	SAN
70702010020000	3.40.70.20.020.000.00.000	Debiti verso Fornitori di Beni e Servizi non sanitari	SAN	2019	Servizi Non Sanitari	1,409	SAN
70702010020000	3.40.70.20.020.000.00.000	Debiti verso Fornitori di Beni e Servizi non sanitari	SAN	2019	Servizi Non Sanitari	490	SAN
70702010020000	3.40.70.20.020.000.00.000	Debiti verso Fornitori di Beni e Servizi non sanitari	SAN	2019	Servizi Non Sanitari	490	SAN
70702010020000	3.40.70.20.020.000.00.000	Debiti verso Fornitori di Beni e Servizi non sanitari	SAN	2019	Servizi Non Sanitari	1,540	SAN
70702010020000	3.40.70.20.020.000.00.000	Debiti verso Fornitori di Beni e Servizi non sanitari	SAN	2019	Servizi Non Sanitari	407	SAN

RISCRIBA

70702010020000	3.40.70.20.020.000.00.000	Debiti verso Fornitori di Beni e Servizi non sanitari	SAN	2019	Servizi Non Sanitari	966	SAN
70702010020000	3.40.70.20.020.000.00.000	Debiti verso Fornitori di Beni e Servizi non sanitari	SAN	2019	Servizi Non Sanitari	419	SAN
70702010020000	3.40.70.20.020.000.00.000	Debiti verso Fornitori di Beni e Servizi non sanitari	SAN	2019	Servizi Non Sanitari	366	SAN
70702010020000	3.40.70.20.020.000.00.000	Debiti verso Fornitori di Beni e Servizi non sanitari	SAN	2019	Servizi Non Sanitari	4,920	SAN
70702010020000	3.40.70.20.020.000.00.000	Debiti verso Fornitori di Beni e Servizi non sanitari	SAN	2019	Servizi Non Sanitari	18,503	SAN
70702010020000	3.40.70.20.020.000.00.000	Debiti verso Fornitori di Beni e Servizi non sanitari	SAN	2019	Servizi Non Sanitari	610	SAN
70702010020000	3.40.70.20.020.000.00.000	Debiti verso Fornitori di Beni e Servizi non sanitari	SAN	2019	Servizi Non Sanitari	1,433	SAN
70702010020000	3.40.70.20.020.000.00.000	Debiti verso Fornitori di Beni e Servizi non sanitari	SAN	2019	Servizi Non Sanitari	88	SAN
70702010020000	3.40.70.20.020.000.00.000	Debiti verso Fornitori di Beni e Servizi non sanitari	SAN	2019	Servizi Non Sanitari	65,199	SAN
70702010020000	3.40.70.20.020.000.00.000	Debiti verso Fornitori di Beni e Servizi non sanitari	SAN	2019	Servizi Non Sanitari	129	SAN
70702010020000	3.40.70.20.020.000.00.000	Debiti verso Fornitori di Beni e Servizi non sanitari	SAN	2019	Servizi Non Sanitari	5,130	SAN
70702010020000	3.40.70.20.020.000.00.000	Debiti verso Fornitori di Beni e Servizi non sanitari	SAN	2019	Servizi Non Sanitari	732	SAN
70702010020000	3.40.70.20.020.000.00.000	Debiti verso Fornitori di Beni e Servizi non sanitari	SAN	2019	Servizi Non Sanitari	348	SAN
70702010020000	3.40.70.20.020.000.00.000	Debiti verso Fornitori di Beni e Servizi non sanitari	SAN	2019	Servizi Non Sanitari	329	SAN
70702010020000	3.40.70.20.020.000.00.000	Debiti verso Fornitori di Beni e Servizi non sanitari	SAN	2019	Servizi Non Sanitari	100	SAN
70702010020000	3.40.70.20.020.000.00.000	Debiti verso Fornitori di Beni e Servizi non sanitari	SAN	2019	Servizi Non Sanitari	14,921	SAN
70702010020000	3.40.70.20.020.000.00.000	Debiti verso Fornitori di Beni e Servizi non sanitari	SAN	2019	Servizi Non Sanitari	172	SAN
70702010020000	3.40.70.20.020.000.00.000	Debiti verso Fornitori di Beni e Servizi non sanitari	SAN	2019	Servizi Non Sanitari	8,541	SAN
70702010020000	3.40.70.20.020.000.00.000	Debiti verso Fornitori di Beni e Servizi non sanitari	SAN	2019	Servizi Non Sanitari	312	SAN
70702010020000	3.40.70.20.020.000.00.000	Debiti verso Fornitori di Beni e Servizi non sanitari	SAN	2019	Servizi Non Sanitari	1,914	SAN
70702010020000	3.40.70.20.020.000.00.000	Debiti verso Fornitori di Beni e Servizi non sanitari	SAN	2019	Servizi Non Sanitari	718	SAN
70702010020000	3.40.70.20.020.000.00.000	Debiti verso Fornitori di Beni e Servizi non sanitari	SAN	2019	Servizi Non Sanitari	1,713	SAN
70702010020000	3.40.70.20.020.000.00.000	Debiti verso Fornitori di Beni e Servizi non sanitari	SAN	2019	Servizi Non Sanitari	73	SAN

RISCRIBA

70702010020000	3.40.70.20.020.000.00.000	Debiti verso Fornitori di Beni e Servizi non sanitari	SAN	2019	Servizi Non Sanitari	149	SAN
70702010020000	3.40.70.20.020.000.00.000	Debiti verso Fornitori di Beni e Servizi non sanitari	SAN	2019	Servizi Non Sanitari	14,933	SAN
70702010020000	3.40.70.20.020.000.00.000	Debiti verso Fornitori di Beni e Servizi non sanitari	SAN	2019	Servizi Non Sanitari	9,340	SAN
70702010020000	3.40.70.20.020.000.00.000	Debiti verso Fornitori di Beni e Servizi non sanitari	SAN	2019	Servizi Non Sanitari	1,922	SAN
70702010020000	3.40.70.20.020.000.00.000	Debiti verso Fornitori di Beni e Servizi non sanitari	SAN	2019	Servizi Non Sanitari	4,171	SAN
70702010020000	3.40.70.20.020.000.00.000	Debiti verso Fornitori di Beni e Servizi non sanitari	SAN	2019	Servizi Non Sanitari	3,120	SAN
70702010020000	3.40.70.20.020.000.00.000	Debiti verso Fornitori di Beni e Servizi non sanitari	SAN	2019	Servizi Non Sanitari	7,436	SAN
70702010020000	3.40.70.20.020.000.00.000	Debiti verso Fornitori di Beni e Servizi non sanitari	SAN	2019	Servizi Non Sanitari	610	SAN
70702010020000	3.40.70.20.020.000.00.000	Debiti verso Fornitori di Beni e Servizi non sanitari	SAN	2019	Servizi Non Sanitari	4,855	SAN
70702010020000	3.40.70.20.020.000.00.000	Debiti verso Fornitori di Beni e Servizi non sanitari	SAN	2019	Servizi Non Sanitari	47,275	SAN
70702010020000	3.40.70.20.020.000.00.000	Debiti verso Fornitori di Beni e Servizi non sanitari	SAN	2019	Servizi Non Sanitari	3,592	SAN
70702010020000	3.40.70.20.020.000.00.000	Debiti verso Fornitori di Beni e Servizi non sanitari	SAN	2019	Servizi Non Sanitari	14,918	SAN
70702010020000	3.40.70.20.020.000.00.000	Debiti verso Fornitori di Beni e Servizi non sanitari	SAN	2019	Servizi Non Sanitari	2,562	SAN
70702010020000	3.40.70.20.020.000.00.000	Debiti verso Fornitori di Beni e Servizi non sanitari	SAN	2019	Servizi Non Sanitari	1,763	SAN
70702010020000	3.40.70.20.020.000.00.000	Debiti verso Fornitori di Beni e Servizi non sanitari	SAN	2019	Servizi Non Sanitari	6,692	SAN
70702010020000	3.40.70.20.020.000.00.000	Debiti verso Fornitori di Beni e Servizi non sanitari	SAN	2019	Servizi Non Sanitari	3,511	SAN
70702010020000	3.40.70.20.020.000.00.000	Debiti verso Fornitori di Beni e Servizi non sanitari	SAN	2019	Beni Non Sanitari	1,845	SAN
70702010020000	3.40.70.20.020.000.00.000	Debiti verso Fornitori di Beni e Servizi non sanitari	SAN	2019	Beni Non Sanitari	553	SAN
70702010020000	3.40.70.20.020.000.00.000	Debiti verso Fornitori di Beni e Servizi non sanitari	SAN	2019	Servizi Non Sanitari	5,599	SAN
70702010020000	3.40.70.20.020.000.00.000	Debiti verso Fornitori di Beni e Servizi non sanitari	SAN	2019	Servizi Non Sanitari	2,507	TER
70702010020000	3.40.70.20.020.000.00.000	Debiti verso Fornitori di Beni e Servizi non sanitari	SAN	2019	Servizi Non Sanitari	14,162	TER
70702010020000	3.40.70.20.020.000.00.000	Debiti verso Fornitori di Beni e Servizi non sanitari	SAN	2019	Servizi Non Sanitari	3,770	TER
70702010020000	3.40.70.20.020.000.00.000	Debiti verso Fornitori di Beni e Servizi non sanitari	SAN	2019	Servizi Non Sanitari	9,946	TER

RI.C.I.B.A.

70702010020000	3.40.70.20.020.000.00.000	Debiti verso Fornitori di Beni e Servizi non sanitari	SAN	2019	Servizi Non Sanitari	4,474	TER
70702010020000	3.40.70.20.020.000.00.000	Debiti verso Fornitori di Beni e Servizi non sanitari	SAN	2019	Servizi Non Sanitari	250	TER
70702010020000	3.40.70.20.020.000.00.000	Debiti verso Fornitori di Beni e Servizi non sanitari	SAN	2019	Servizi Non Sanitari	437	TER
70702010020000	3.40.70.20.020.000.00.000	Debiti verso Fornitori di Beni e Servizi non sanitari	SAN	2019	Servizi Non Sanitari	374	TER
70702010020000	3.40.70.20.020.000.00.000	Debiti verso Fornitori di Beni e Servizi non sanitari	SAN	2019	Servizi Non Sanitari	499	TER
70702010020000	3.40.70.20.020.000.00.000	Debiti verso Fornitori di Beni e Servizi non sanitari	SAN	2019	Servizi Non Sanitari	3,207	TER
70702010020000	3.40.70.20.020.000.00.000	Debiti verso Fornitori di Beni e Servizi non sanitari	SAN	2019	Servizi Non Sanitari	656	SAN
70702010020000	3.40.70.20.020.000.00.000	Debiti verso Fornitori di Beni e Servizi non sanitari	SAN	2019	Servizi Non Sanitari	1,839	SAN
70702010020000	3.40.70.20.020.000.00.000	Debiti verso Fornitori di Beni e Servizi non sanitari	SAN	2019	Servizi Non Sanitari	3,253	SAN
70702010020000	3.40.70.20.020.000.00.000	Debiti verso Fornitori di Beni e Servizi non sanitari	SAN	2019	Servizi Non Sanitari	2,867	SAN
70702010020000	3.40.70.20.020.000.00.000	Debiti verso Fornitori di Beni e Servizi non sanitari	SAN	2019	Servizi Non Sanitari	9,760	SAN
70702010020000	3.40.70.20.020.000.00.000	Debiti verso Fornitori di Beni e Servizi non sanitari	SAN	2019	Servizi Non Sanitari	14,134	SAN
70702010020000	3.40.70.20.020.000.00.000	Debiti verso Fornitori di Beni e Servizi non sanitari	SAN	2019	Servizi Non Sanitari	2,355	SAN
70702010020000	3.40.70.20.020.000.00.000	Debiti verso Fornitori di Beni e Servizi non sanitari	SAN	2019	Servizi Non Sanitari	2,749	SAN
70702010020000	3.40.70.20.020.000.00.000	Debiti verso Fornitori di Beni e Servizi non sanitari	SAN	2019	Servizi Non Sanitari	475	SAN
70702010020000	3.40.70.20.020.000.00.000	Debiti verso Fornitori di Beni e Servizi non sanitari	SAN	2019	Servizi Non Sanitari	9,150	SAN
70702010020000	3.40.70.20.020.000.00.000	Debiti verso Fornitori di Beni e Servizi non sanitari	SAN	2019	Servizi Non Sanitari	3,099	SAN
70702010020000	3.40.70.20.020.000.00.000	Debiti verso Fornitori di Beni e Servizi non sanitari	SAN	2019	Servizi Non Sanitari	1,991	SAN
70702010020000	3.40.70.20.020.000.00.000	Debiti verso Fornitori di Beni e Servizi non sanitari	SAN	2019	Servizi Non Sanitari	1,046	SAN
70702010020000	3.40.70.20.020.000.00.000	Debiti verso Fornitori di Beni e Servizi non sanitari	SAN	2019	Servizi Non Sanitari	19,714	SAN
70702010020000	3.40.70.20.020.000.00.000	Debiti verso Fornitori di Beni e Servizi non sanitari	SAN	2019	Servizi Non Sanitari	46,145	SAN
70702010020000	3.40.70.20.020.000.00.000	Debiti verso Fornitori di Beni e Servizi non sanitari	SAN	2019	Servizi Non Sanitari	488	SAN
70702010020000	3.40.70.20.020.000.00.000	Debiti verso Fornitori di Beni e Servizi non sanitari	SAN	2019	Servizi Non Sanitari	20,075	SAN

RISCRIBA

70702010020000	3.40.70.20.020.000.00.000	Debiti verso Fornitori di Beni e Servizi non sanitari	SAN	2019	Servizi Non Sanitari	3,902	SAN
70702010020000	3.40.70.20.020.000.00.000	Debiti verso Fornitori di Beni e Servizi non sanitari	SAN	2019	Servizi Non Sanitari	2,866	SAN
70702010020000	3.40.70.20.020.000.00.000	Debiti verso Fornitori di Beni e Servizi non sanitari	SAN	2019	Servizi Non Sanitari	384	SAN
70702010020000	3.40.70.20.020.000.00.000	Debiti verso Fornitori di Beni e Servizi non sanitari	SAN	2019	Servizi Non Sanitari	4,781	SAN
70702010020000	3.40.70.20.020.000.00.000	Debiti verso Fornitori di Beni e Servizi non sanitari	SAN	2019	Servizi Non Sanitari	11,810	SAN
70702010010000	3.40.70.20.010.000.00.000	Debiti verso Fornitori di Beni e Altri servizi sanitari	SAN	2019	Servizi Sanitari	248,526	SAN
70702010020000	3.40.70.20.020.000.00.000	Debiti verso Fornitori di Beni e Servizi non sanitari	SAN	2019	Servizi Non Sanitari	4,389	TER
70702010020000	3.40.70.20.020.000.00.000	Debiti verso Fornitori di Beni e Servizi non sanitari	SAN	2019	Servizi Non Sanitari	490	SAN
70702010020000	3.40.70.20.020.000.00.000	Debiti verso Fornitori di Beni e Servizi non sanitari	SAN	2019	Servizi Non Sanitari	30	SAN
70702010020000	3.40.70.20.020.000.00.000	Debiti verso Fornitori di Beni e Servizi non sanitari	SAN	2019	Servizi Non Sanitari	12,639	SAN
70702010020000	3.40.70.20.020.000.00.000	Debiti verso Fornitori di Beni e Servizi non sanitari	SAN	2019	Servizi Non Sanitari	1,697	SAN
70702010020000	3.40.70.20.020.000.00.000	Debiti verso Fornitori di Beni e Servizi non sanitari	SAN	2019	Servizi Non Sanitari	257	SAN
70702010020000	3.40.70.20.020.000.00.000	Debiti verso Fornitori di Beni e Servizi non sanitari	SAN	2019	Servizi Non Sanitari	1,436	SAN
70702010020000	3.40.70.20.020.000.00.000	Debiti verso Fornitori di Beni e Servizi non sanitari	SAN	2019	Servizi Non Sanitari	195	SAN
70702010020000	3.40.70.20.020.000.00.000	Debiti verso Fornitori di Beni e Servizi non sanitari	SAN	2019	Servizi Non Sanitari	186	SAN
70702010020000	3.40.70.20.020.000.00.000	Debiti verso Fornitori di Beni e Servizi non sanitari	SAN	2019	Servizi Non Sanitari	363	SAN
70702010020000	3.40.70.20.020.000.00.000	Debiti verso Fornitori di Beni e Servizi non sanitari	SAN	2019	Servizi Non Sanitari	59	SAN
70702010020000	3.40.70.20.020.000.00.000	Debiti verso Fornitori di Beni e Servizi non sanitari	SAN	2019	Servizi Non Sanitari	205	SAN
70702010020000	3.40.70.20.020.000.00.000	Debiti verso Fornitori di Beni e Servizi non sanitari	SAN	2019	Servizi Non Sanitari	739	SAN
70702010020000	3.40.70.20.020.000.00.000	Debiti verso Fornitori di Beni e Servizi non sanitari	SAN	2019	Servizi Non Sanitari	365	SAN
70702010020000	3.40.70.20.020.000.00.000	Debiti verso Fornitori di Beni e Servizi non sanitari	SAN	2019	Servizi Non Sanitari	1,053	SAN
70702010020000	3.40.70.20.020.000.00.000	Debiti verso Fornitori di Beni e Servizi non sanitari	SAN	2019	Servizi Non Sanitari	703	SAN
70702010020000	3.40.70.20.020.000.00.000	Debiti verso Fornitori di Beni e Servizi non sanitari	SAN	2019	Servizi Non Sanitari	384	SAN

RISCRIBA

70702010020000	3.40.70.20.020.000.00.000	Debiti verso Fornitori di Beni e Servizi non sanitari	SAN	2019	Servizi Non Sanitari	384	SAN
70702010020000	3.40.70.20.020.000.00.000	Debiti verso Fornitori di Beni e Servizi non sanitari	SAN	2019	Servizi Non Sanitari	138	SAN
70702010020000	3.40.70.20.020.000.00.000	Debiti verso Fornitori di Beni e Servizi non sanitari	SAN	2019	Servizi Non Sanitari	27,459	SAN
70702010020000	3.40.70.20.020.000.00.000	Debiti verso Fornitori di Beni e Servizi non sanitari	SAN	2019	Servizi Non Sanitari	48	SAN
70702010020000	3.40.70.20.020.000.00.000	Debiti verso Fornitori di Beni e Servizi non sanitari	SAN	2019	Servizi Non Sanitari	15,545	SAN
70702010020000	3.40.70.20.020.000.00.000	Debiti verso Fornitori di Beni e Servizi non sanitari	SAN	2019	Servizi Non Sanitari	36	SAN
70702010020000	3.40.70.20.020.000.00.000	Debiti verso Fornitori di Beni e Servizi non sanitari	SAN	2019	Servizi Non Sanitari	422	SAN
70702010020000	3.40.70.20.020.000.00.000	Debiti verso Fornitori di Beni e Servizi non sanitari	SAN	2019	Servizi Non Sanitari	57	SAN
70702010020000	3.40.70.20.020.000.00.000	Debiti verso Fornitori di Beni e Servizi non sanitari	SAN	2019	Servizi Non Sanitari	222	SAN
70702010020000	3.40.70.20.020.000.00.000	Debiti verso Fornitori di Beni e Servizi non sanitari	SAN	2019	Servizi Non Sanitari	326	SAN
70702010020000	3.40.70.20.020.000.00.000	Debiti verso Fornitori di Beni e Servizi non sanitari	SAN	2019	Servizi Non Sanitari	8	SAN
70702010020000	3.40.70.20.020.000.00.000	Debiti verso Fornitori di Beni e Servizi non sanitari	SAN	2019	Servizi Non Sanitari	37	SAN
70702010020000	3.40.70.20.020.000.00.000	Debiti verso Fornitori di Beni e Servizi non sanitari	SAN	2019	Servizi Non Sanitari	112	SAN
70702010020000	3.40.70.20.020.000.00.000	Debiti verso Fornitori di Beni e Servizi non sanitari	SAN	2019	Servizi Non Sanitari	38	SAN
70702010020000	3.40.70.20.020.000.00.000	Debiti verso Fornitori di Beni e Servizi non sanitari	SAN	2019	Servizi Non Sanitari	13,708	SAN
70702010020000	3.40.70.20.020.000.00.000	Debiti verso Fornitori di Beni e Servizi non sanitari	SAN	2019	Servizi Non Sanitari	3	SAN
70702010020000	3.40.70.20.020.000.00.000	Debiti verso Fornitori di Beni e Servizi non sanitari	SAN	2019	Servizi Non Sanitari	3	SAN
70702010020000	3.40.70.20.020.000.00.000	Debiti verso Fornitori di Beni e Servizi non sanitari	SAN	2019	Servizi Non Sanitari	239	SAN
70702010020000	3.40.70.20.020.000.00.000	Debiti verso Fornitori di Beni e Servizi non sanitari	SAN	2019	Servizi Non Sanitari	13	SAN
70702010020000	3.40.70.20.020.000.00.000	Debiti verso Fornitori di Beni e Servizi non sanitari	SAN	2019	Servizi Non Sanitari	1,196	SAN
70702010020000	3.40.70.20.020.000.00.000	Debiti verso Fornitori di Beni e Servizi non sanitari	SAN	2019	Servizi Non Sanitari	2,079	SAN
70702010020000	3.40.70.20.020.000.00.000	Debiti verso Fornitori di Beni e Servizi non sanitari	SAN	2019	Servizi Non Sanitari	43	SAN
70702010020000	3.40.70.20.020.000.00.000	Debiti verso Fornitori di Beni e Servizi non sanitari	SAN	2019	Servizi Non Sanitari	70	SAN

RI.S.C.R.I.B.A.

70702010020000	3.40.70.20.020.000.00.000	Debiti verso Fornitori di Beni e Servizi non sanitari	SAN	2019	Servizi Non Sanitari	27	SAN
70702010020000	3.40.70.20.020.000.00.000	Debiti verso Fornitori di Beni e Servizi non sanitari	SAN	2019	Servizi Non Sanitari	641	SAN
70702010020000	3.40.70.20.020.000.00.000	Debiti verso Fornitori di Beni e Servizi non sanitari	SAN	2019	Servizi Non Sanitari	102	SAN
70702010020000	3.40.70.20.020.000.00.000	Debiti verso Fornitori di Beni e Servizi non sanitari	SAN	2019	Servizi Non Sanitari	304	SAN
70702010020000	3.40.70.20.020.000.00.000	Debiti verso Fornitori di Beni e Servizi non sanitari	SAN	2019	Servizi Non Sanitari	120	SAN
70702010020000	3.40.70.20.020.000.00.000	Debiti verso Fornitori di Beni e Servizi non sanitari	SAN	2019	Servizi Non Sanitari	56	SAN
70702010020000	3.40.70.20.020.000.00.000	Debiti verso Fornitori di Beni e Servizi non sanitari	SAN	2019	Beni Non Sanitari	182	SAN
70702010020000	3.40.70.20.020.000.00.000	Debiti verso Fornitori di Beni e Servizi non sanitari	SAN	2019	Servizi Non Sanitari	4,432	SAN
70702010020000	3.40.70.20.020.000.00.000	Debiti verso Fornitori di Beni e Servizi non sanitari	SAN	2019	Beni Non Sanitari	236	SAN
70702010020000	3.40.70.20.020.000.00.000	Debiti verso Fornitori di Beni e Servizi non sanitari	SAN	2019	Servizi Non Sanitari	5,096	SAN
70702010020000	3.40.70.20.020.000.00.000	Debiti verso Fornitori di Beni e Servizi non sanitari	SAN	2019	Servizi Non Sanitari	3,275	SAN
70702010020000	3.40.70.20.020.000.00.000	Debiti verso Fornitori di Beni e Servizi non sanitari	SAN	2019	Servizi Non Sanitari	4,560	SAN
70702010020000	3.40.70.20.020.000.00.000	Debiti verso Fornitori di Beni e Servizi non sanitari	SAN	2019	Servizi Non Sanitari	4,399	SAN
70702010020000	3.40.70.20.020.000.00.000	Debiti verso Fornitori di Beni e Servizi non sanitari	SAN	2019	Servizi Non Sanitari	5,028	SAN
70702010020000	3.40.70.20.020.000.00.000	Debiti verso Fornitori di Beni e Servizi non sanitari	SAN	2019	Servizi Non Sanitari	8,634	SAN
70702010020000	3.40.70.20.020.000.00.000	Debiti verso Fornitori di Beni e Servizi non sanitari	SAN	2019	Servizi Non Sanitari	3,758	SAN
70702010020000	3.40.70.20.020.000.00.000	Debiti verso Fornitori di Beni e Servizi non sanitari	SAN	2019	Servizi Non Sanitari	7,419	SAN
70702010020000	3.40.70.20.020.000.00.000	Debiti verso Fornitori di Beni e Servizi non sanitari	SAN	2019	Servizi Non Sanitari	278	SAN
70702010020000	3.40.70.20.020.000.00.000	Debiti verso Fornitori di Beni e Servizi non sanitari	SAN	2019	Servizi Non Sanitari	3,969	SAN
70702010020000	3.40.70.20.020.000.00.000	Debiti verso Fornitori di Beni e Servizi non sanitari	SAN	2019	Servizi Non Sanitari	2,108	SAN
70702010020000	3.40.70.20.020.000.00.000	Debiti verso Fornitori di Beni e Servizi non sanitari	SAN	2019	Servizi Non Sanitari	141	SAN
70702010020000	3.40.70.20.020.000.00.000	Debiti verso Fornitori di Beni e Servizi non sanitari	SAN	2019	Servizi Non Sanitari	671	SAN
70702010020000	3.40.70.20.020.000.00.000	Debiti verso Fornitori di Beni e Servizi non sanitari	SAN	2019	Servizi Non Sanitari	1,501	SAN

RI.C.I.B.A.

70702010020000	3.40.70.20.020.000.00.000	Debiti verso Fornitori di Beni e Servizi non sanitari	SAN	2019	Servizi Non Sanitari	247	SAN
70702010020000	3.40.70.20.020.000.00.000	Debiti verso Fornitori di Beni e Servizi non sanitari	SAN	2019	Servizi Non Sanitari	23,331	SAN
70702010020000	3.40.70.20.020.000.00.000	Debiti verso Fornitori di Beni e Servizi non sanitari	SAN	2019	Servizi Non Sanitari	3,863	SAN
70702010020000	3.40.70.20.020.000.00.000	Debiti verso Fornitori di Beni e Servizi non sanitari	SAN	2019	Servizi Non Sanitari	531	SAN
70702010020000	3.40.70.20.020.000.00.000	Debiti verso Fornitori di Beni e Servizi non sanitari	SAN	2019	Servizi Non Sanitari	4,237	SAN
70702010020000	3.40.70.20.020.000.00.000	Debiti verso Fornitori di Beni e Servizi non sanitari	SAN	2019	Servizi Non Sanitari	2,745	SAN
70702010020000	3.40.70.20.020.000.00.000	Debiti verso Fornitori di Beni e Servizi non sanitari	SAN	2019	Servizi Non Sanitari	7,320	SAN
70702010020000	3.40.70.20.020.000.00.000	Debiti verso Fornitori di Beni e Servizi non sanitari	SAN	2019	Servizi Non Sanitari	586	TER
70702010020000	3.40.70.20.020.000.00.000	Debiti verso Fornitori di Beni e Servizi non sanitari	SAN	2019	Servizi Non Sanitari	295	TER
70702010020000	3.40.70.20.020.000.00.000	Debiti verso Fornitori di Beni e Servizi non sanitari	SAN	2019	Servizi Non Sanitari	135	TER
70702010020000	3.40.70.20.020.000.00.000	Debiti verso Fornitori di Beni e Servizi non sanitari	SAN	2019	Servizi Non Sanitari	1,535	SAN
70702010020000	3.40.70.20.020.000.00.000	Debiti verso Fornitori di Beni e Servizi non sanitari	SAN	2019	Servizi Non Sanitari	2,989	SAN
70702010020000	3.40.70.20.020.000.00.000	Debiti verso Fornitori di Beni e Servizi non sanitari	SAN	2019	Servizi Non Sanitari	224	SAN
70702010020000	3.40.70.20.020.000.00.000	Debiti verso Fornitori di Beni e Servizi non sanitari	SAN	2019	Servizi Non Sanitari	168	SAN
70702010020000	3.40.70.20.020.000.00.000	Debiti verso Fornitori di Beni e Servizi non sanitari	SAN	2019	Servizi Non Sanitari	252	SAN
70702010020000	3.40.70.20.020.000.00.000	Debiti verso Fornitori di Beni e Servizi non sanitari	SAN	2019	Servizi Non Sanitari	376	SAN
70702010020000	3.40.70.20.020.000.00.000	Debiti verso Fornitori di Beni e Servizi non sanitari	SAN	2019	Servizi Non Sanitari	138	SAN
70702010020000	3.40.70.20.020.000.00.000	Debiti verso Fornitori di Beni e Servizi non sanitari	SAN	2019	Servizi Non Sanitari	679	SAN
70702010020000	3.40.70.20.020.000.00.000	Debiti verso Fornitori di Beni e Servizi non sanitari	SAN	2019	Servizi Non Sanitari	63	SAN
70702010020000	3.40.70.20.020.000.00.000	Debiti verso Fornitori di Beni e Servizi non sanitari	SAN	2019	Servizi Non Sanitari	21	SAN
70702010020000	3.40.70.20.020.000.00.000	Debiti verso Fornitori di Beni e Servizi non sanitari	SAN	2019	Servizi Non Sanitari	821	SAN
70702010020000	3.40.70.20.020.000.00.000	Debiti verso Fornitori di Beni e Servizi non sanitari	SAN	2019	Servizi Non Sanitari	232	SAN
70702010020000	3.40.70.20.020.000.00.000	Debiti verso Fornitori di Beni e Servizi non sanitari	SAN	2019	Servizi Non Sanitari	3,188	SAN

R.I.S.C.R.I.B.A.

70702010020000	3.40.70.20.020.000.00.000	Debiti verso Fornitori di Beni e Servizi non sanitari	SAN	2019	Servizi Non Sanitari	198	SAN
70702010020000	3.40.70.20.020.000.00.000	Debiti verso Fornitori di Beni e Servizi non sanitari	SAN	2019	Servizi Non Sanitari	1,446	SAN
70702010020000	3.40.70.20.020.000.00.000	Debiti verso Fornitori di Beni e Servizi non sanitari	SAN	2019	Servizi Non Sanitari	205	SAN
70702010020000	3.40.70.20.020.000.00.000	Debiti verso Fornitori di Beni e Servizi non sanitari	SAN	2019	Servizi Non Sanitari	5,832	SAN
70702010020000	3.40.70.20.020.000.00.000	Debiti verso Fornitori di Beni e Servizi non sanitari	SAN	2019	Servizi Non Sanitari	39	SAN
70702010020000	3.40.70.20.020.000.00.000	Debiti verso Fornitori di Beni e Servizi non sanitari	SAN	2019	Servizi Non Sanitari	1,555	SAN
70702010020000	3.40.70.20.020.000.00.000	Debiti verso Fornitori di Beni e Servizi non sanitari	SAN	2019	Servizi Non Sanitari	753	SAN
70702010020000	3.40.70.20.020.000.00.000	Debiti verso Fornitori di Beni e Servizi non sanitari	SAN	2019	Servizi Non Sanitari	102	SAN
70702010020000	3.40.70.20.020.000.00.000	Debiti verso Fornitori di Beni e Servizi non sanitari	SAN	2019	Servizi Non Sanitari	2,450	SAN
70702010020000	3.40.70.20.020.000.00.000	Debiti verso Fornitori di Beni e Servizi non sanitari	SAN	2019	Servizi Non Sanitari	17,770	SAN
70702010020000	3.40.70.20.020.000.00.000	Debiti verso Fornitori di Beni e Servizi non sanitari	SAN	2019	Servizi Non Sanitari	17,125	SAN
70702010020000	3.40.70.20.020.000.00.000	Debiti verso Fornitori di Beni e Servizi non sanitari	SAN	2019	Servizi Non Sanitari	36,183	TER
70702010020000	3.40.70.20.020.000.00.000	Debiti verso Fornitori di Beni e Servizi non sanitari	SAN	2019	Servizi Non Sanitari	586	SAN
70702010020000	3.40.70.20.020.000.00.000	Debiti verso Fornitori di Beni e Servizi non sanitari	SAN	2019	Servizi Non Sanitari	732	SAN
70702010020000	3.40.70.20.020.000.00.000	Debiti verso Fornitori di Beni e Servizi non sanitari	SAN	2019	Servizi Non Sanitari	962	SAN
70702010020000	3.40.70.20.020.000.00.000	Debiti verso Fornitori di Beni e Servizi non sanitari	SAN	2019	Servizi Non Sanitari	2	SAN
70702010020000	3.40.70.20.020.000.00.000	Debiti verso Fornitori di Beni e Servizi non sanitari	SAN	2019	Servizi Non Sanitari	74	SAN
70702010020000	3.40.70.20.020.000.00.000	Debiti verso Fornitori di Beni e Servizi non sanitari	SAN	2019	Servizi Non Sanitari	1	SAN
70702010020000	3.40.70.20.020.000.00.000	Debiti verso Fornitori di Beni e Servizi non sanitari	SAN	2019	Servizi Non Sanitari	3	SAN
70702010020000	3.40.70.20.020.000.00.000	Debiti verso Fornitori di Beni e Servizi non sanitari	SAN	2019	Servizi Non Sanitari	43	SAN
70702010020000	3.40.70.20.020.000.00.000	Debiti verso Fornitori di Beni e Servizi non sanitari	SAN	2019	Servizi Non Sanitari	2	SAN
70702010020000	3.40.70.20.020.000.00.000	Debiti verso Fornitori di Beni e Servizi non sanitari	SAN	2019	Servizi Non Sanitari	7	SAN
70702010020000	3.40.70.20.020.000.00.000	Debiti verso Fornitori di Beni e Servizi non sanitari	SAN	2019	Servizi Non Sanitari	227	SAN

RISCRIBA

70702010020000	3.40.70.20.020.000.00.000	Debiti verso Fornitori di Beni e Servizi non sanitari	SAN	2019	Servizi Non Sanitari	4	SAN
70702010020000	3.40.70.20.020.000.00.000	Debiti verso Fornitori di Beni e Servizi non sanitari	SAN	2019	Servizi Non Sanitari	44	SAN
70702010020000	3.40.70.20.020.000.00.000	Debiti verso Fornitori di Beni e Servizi non sanitari	SAN	2019	Servizi Non Sanitari	529	SAN
70702010020000	3.40.70.20.020.000.00.000	Debiti verso Fornitori di Beni e Servizi non sanitari	SAN	2019	Servizi Non Sanitari	180	SAN
70702010020000	3.40.70.20.020.000.00.000	Debiti verso Fornitori di Beni e Servizi non sanitari	SAN	2019	Servizi Non Sanitari	1,069	SAN
70702010020000	3.40.70.20.020.000.00.000	Debiti verso Fornitori di Beni e Servizi non sanitari	SAN	2019	Servizi Non Sanitari	550	SAN
70702010020000	3.40.70.20.020.000.00.000	Debiti verso Fornitori di Beni e Servizi non sanitari	SAN	2019	Servizi Non Sanitari	550	SAN
70702010020000	3.40.70.20.020.000.00.000	Debiti verso Fornitori di Beni e Servizi non sanitari	SAN	2019	Servizi Non Sanitari	375	SAN
70702010020000	3.40.70.20.020.000.00.000	Debiti verso Fornitori di Beni e Servizi non sanitari	SAN	2019	Servizi Non Sanitari	1,171	SAN
70702010020000	3.40.70.20.020.000.00.000	Debiti verso Fornitori di Beni e Servizi non sanitari	SAN	2019	Servizi Non Sanitari	867	SAN
70702010020000	3.40.70.20.020.000.00.000	Debiti verso Fornitori di Beni e Servizi non sanitari	SAN	2019	Servizi Non Sanitari	1,324	SAN
70702010020000	3.40.70.20.020.000.00.000	Debiti verso Fornitori di Beni e Servizi non sanitari	SAN	2019	Servizi Non Sanitari	206	SAN
70702010020000	3.40.70.20.020.000.00.000	Debiti verso Fornitori di Beni e Servizi non sanitari	SAN	2019	Servizi Non Sanitari	39	SAN
70702010020000	3.40.70.20.020.000.00.000	Debiti verso Fornitori di Beni e Servizi non sanitari	SAN	2019	Servizi Non Sanitari	36	SAN
70702010020000	3.40.70.20.020.000.00.000	Debiti verso Fornitori di Beni e Servizi non sanitari	SAN	2019	Servizi Non Sanitari	615	SAN
70702010020000	3.40.70.20.020.000.00.000	Debiti verso Fornitori di Beni e Servizi non sanitari	SAN	2019	Servizi Non Sanitari	13	SAN
70702010020000	3.40.70.20.020.000.00.000	Debiti verso Fornitori di Beni e Servizi non sanitari	SAN	2019	Servizi Non Sanitari	36	SAN
70702010020000	3.40.70.20.020.000.00.000	Debiti verso Fornitori di Beni e Servizi non sanitari	SAN	2019	Servizi Non Sanitari	36	SAN
70702010020000	3.40.70.20.020.000.00.000	Debiti verso Fornitori di Beni e Servizi non sanitari	SAN	2019	Servizi Non Sanitari	617	SAN
70702010020000	3.40.70.20.020.000.00.000	Debiti verso Fornitori di Beni e Servizi non sanitari	SAN	2019	Servizi Non Sanitari	37	SAN
70702010020000	3.40.70.20.020.000.00.000	Debiti verso Fornitori di Beni e Servizi non sanitari	SAN	2019	Servizi Non Sanitari	147	SAN
70702010020000	3.40.70.20.020.000.00.000	Debiti verso Fornitori di Beni e Servizi non sanitari	SAN	2019	Servizi Non Sanitari	627	SAN
70702010020000	3.40.70.20.020.000.00.000	Debiti verso Fornitori di Beni e Servizi non sanitari	SAN	2019	Servizi Non Sanitari	36	SAN

RI.C.I.B.A.

70702010020000	3.40.70.20.020.000.00.000	Debiti verso Fornitori di Beni e Servizi non sanitari	SAN	2019	Servizi Non Sanitari	24	SAN
70702010020000	3.40.70.20.020.000.00.000	Debiti verso Fornitori di Beni e Servizi non sanitari	SAN	2019	Servizi Non Sanitari	1,679	SAN
70702010020000	3.40.70.20.020.000.00.000	Debiti verso Fornitori di Beni e Servizi non sanitari	SAN	2019	Servizi Non Sanitari	36	SAN
70702010020000	3.40.70.20.020.000.00.000	Debiti verso Fornitori di Beni e Servizi non sanitari	SAN	2019	Servizi Non Sanitari	36	SAN
70702010020000	3.40.70.20.020.000.00.000	Debiti verso Fornitori di Beni e Servizi non sanitari	SAN	2019	Servizi Non Sanitari	24	SAN
70702010020000	3.40.70.20.020.000.00.000	Debiti verso Fornitori di Beni e Servizi non sanitari	SAN	2019	Servizi Non Sanitari	1,201	SAN
70702010020000	3.40.70.20.020.000.00.000	Debiti verso Fornitori di Beni e Servizi non sanitari	SAN	2019	Servizi Non Sanitari	35	SAN
70702010020000	3.40.70.20.020.000.00.000	Debiti verso Fornitori di Beni e Servizi non sanitari	SAN	2019	Servizi Non Sanitari	120	SAN
70702010020000	3.40.70.20.020.000.00.000	Debiti verso Fornitori di Beni e Servizi non sanitari	SAN	2019	Servizi Non Sanitari	4,444	SAN
70702010020000	3.40.70.20.020.000.00.000	Debiti verso Fornitori di Beni e Servizi non sanitari	SAN	2019	Beni Non Sanitari	3,280	SAN
70702010020000	3.40.70.20.020.000.00.000	Debiti verso Fornitori di Beni e Servizi non sanitari	SAN	2019	Beni Non Sanitari	3,969	SAN
70702010020000	3.40.70.20.020.000.00.000	Debiti verso Fornitori di Beni e Servizi non sanitari	SAN	2019	Servizi Non Sanitari	1,426	SAN
70702010020000	3.40.70.20.020.000.00.000	Debiti verso Fornitori di Beni e Servizi non sanitari	SAN	2019	Servizi Non Sanitari	81	SAN
70702010020000	3.40.70.20.020.000.00.000	Debiti verso Fornitori di Beni e Servizi non sanitari	SAN	2019	Servizi Non Sanitari	183	SAN
70702010020000	3.40.70.20.020.000.00.000	Debiti verso Fornitori di Beni e Servizi non sanitari	SAN	2019	Servizi Non Sanitari	69	SAN
70702010020000	3.40.70.20.020.000.00.000	Debiti verso Fornitori di Beni e Servizi non sanitari	SAN	2019	Servizi Non Sanitari	388	SAN
70702010020000	3.40.70.20.020.000.00.000	Debiti verso Fornitori di Beni e Servizi non sanitari	SAN	2019	Servizi Non Sanitari	477	SAN
70702010020000	3.40.70.20.020.000.00.000	Debiti verso Fornitori di Beni e Servizi non sanitari	SAN	2019	Servizi Non Sanitari	35,992	SAN
70702010020000	3.40.70.20.020.000.00.000	Debiti verso Fornitori di Beni e Servizi non sanitari	SAN	2019	Servizi Non Sanitari	1,748	SAN
70702010020000	3.40.70.20.020.000.00.000	Debiti verso Fornitori di Beni e Servizi non sanitari	SAN	2019	Servizi Non Sanitari	391	SAN
70702010020000	3.40.70.20.020.000.00.000	Debiti verso Fornitori di Beni e Servizi non sanitari	SAN	2019	Servizi Non Sanitari	16	SAN
70702010020000	3.40.70.20.020.000.00.000	Debiti verso Fornitori di Beni e Servizi non sanitari	SAN	2019	Servizi Non Sanitari	2,528	SAN
70702010020000	3.40.70.20.020.000.00.000	Debiti verso Fornitori di Beni e Servizi non sanitari	SAN	2019	Servizi Non Sanitari	508	SAN

RI.C.I.B.A.

70702010020000	3.40.70.20.020.000.00.000	Debiti verso Fornitori di Beni e Servizi non sanitari	SAN	2019	Servizi Non Sanitari	25	SAN
70702010020000	3.40.70.20.020.000.00.000	Debiti verso Fornitori di Beni e Servizi non sanitari	SAN	2019	Servizi Non Sanitari	11,484	SAN
70702010020000	3.40.70.20.020.000.00.000	Debiti verso Fornitori di Beni e Servizi non sanitari	SAN	2019	Servizi Non Sanitari	25	SAN
70702010020000	3.40.70.20.020.000.00.000	Debiti verso Fornitori di Beni e Servizi non sanitari	SAN	2019	Servizi Non Sanitari	4,273	SAN
70702010020000	3.40.70.20.020.000.00.000	Debiti verso Fornitori di Beni e Servizi non sanitari	SAN	2019	Servizi Non Sanitari	694	SAN
70702010020000	3.40.70.20.020.000.00.000	Debiti verso Fornitori di Beni e Servizi non sanitari	SAN	2019	Servizi Non Sanitari	89	SAN
70702010020000	3.40.70.20.020.000.00.000	Debiti verso Fornitori di Beni e Servizi non sanitari	SAN	2019	Servizi Non Sanitari	19,240	SAN
70702010020000	3.40.70.20.020.000.00.000	Debiti verso Fornitori di Beni e Servizi non sanitari	SAN	2019	Servizi Non Sanitari	8,678	SAN
70702010020000	3.40.70.20.020.000.00.000	Debiti verso Fornitori di Beni e Servizi non sanitari	SAN	2019	Servizi Non Sanitari	197	SAN
70702010020000	3.40.70.20.020.000.00.000	Debiti verso Fornitori di Beni e Servizi non sanitari	SAN	2019	Servizi Non Sanitari	25,648	SAN
70702010020000	3.40.70.20.020.000.00.000	Debiti verso Fornitori di Beni e Servizi non sanitari	SAN	2019	Servizi Non Sanitari	22,627	SAN
70702010020000	3.40.70.20.020.000.00.000	Debiti verso Fornitori di Beni e Servizi non sanitari	SAN	2019	Servizi Non Sanitari	770	SAN
70702010020000	3.40.70.20.020.000.00.000	Debiti verso Fornitori di Beni e Servizi non sanitari	SAN	2019	Servizi Non Sanitari	4,217	SAN
70702010020000	3.40.70.20.020.000.00.000	Debiti verso Fornitori di Beni e Servizi non sanitari	SAN	2019	Servizi Non Sanitari	9,192	SAN
70702010020000	3.40.70.20.020.000.00.000	Debiti verso Fornitori di Beni e Servizi non sanitari	SAN	2019	Servizi Non Sanitari	504	SAN
70702010020000	3.40.70.20.020.000.00.000	Debiti verso Fornitori di Beni e Servizi non sanitari	SAN	2019	Servizi Non Sanitari	4,514	SAN
70702010020000	3.40.70.20.020.000.00.000	Debiti verso Fornitori di Beni e Servizi non sanitari	SAN	2019	Servizi Non Sanitari	5,435	SAN
70702010020000	3.40.70.20.020.000.00.000	Debiti verso Fornitori di Beni e Servizi non sanitari	SAN	2019	Servizi Non Sanitari	2,135	SAN
70702010020000	3.40.70.20.020.000.00.000	Debiti verso Fornitori di Beni e Servizi non sanitari	SAN	2019	Servizi Non Sanitari	2,074	SAN
70702010020000	3.40.70.20.020.000.00.000	Debiti verso Fornitori di Beni e Servizi non sanitari	SAN	2019	Servizi Non Sanitari	1,647	SAN
70702010020000	3.40.70.20.020.000.00.000	Debiti verso Fornitori di Beni e Servizi non sanitari	SAN	2019	Servizi Non Sanitari	4,880	SAN
70702010020000	3.40.70.20.020.000.00.000	Debiti verso Fornitori di Beni e Servizi non sanitari	SAN	2019	Servizi Non Sanitari	2,950	SAN
70702010020000	3.40.70.20.020.000.00.000	Debiti verso Fornitori di Beni e Servizi non sanitari	SAN	2019	Servizi Non Sanitari	1,098	SAN

RISCRIBA

70702010020000	3.40.70.20.020.000.00.000	Debiti verso Fornitori di Beni e Servizi non sanitari	SAN	2019	Servizi Non Sanitari	584	SAN
70702010020000	3.40.70.20.020.000.00.000	Debiti verso Fornitori di Beni e Servizi non sanitari	SAN	2019	Servizi Non Sanitari	5,564	SAN
70702010020000	3.40.70.20.020.000.00.000	Debiti verso Fornitori di Beni e Servizi non sanitari	SAN	2019	Servizi Non Sanitari	12,111	SAN
70702010020000	3.40.70.20.020.000.00.000	Debiti verso Fornitori di Beni e Servizi non sanitari	SAN	2019	Servizi Non Sanitari	2,604	SAN
70702010020000	3.40.70.20.020.000.00.000	Debiti verso Fornitori di Beni e Servizi non sanitari	SAN	2019	Servizi Non Sanitari	389	TER
70702010020000	3.40.70.20.020.000.00.000	Debiti verso Fornitori di Beni e Servizi non sanitari	SAN	2019	Servizi Non Sanitari	183	SAN
70702010020000	3.40.70.20.020.000.00.000	Debiti verso Fornitori di Beni e Servizi non sanitari	SAN	2019	Servizi Non Sanitari	3,050	SAN
70702010020000	3.40.70.20.020.000.00.000	Debiti verso Fornitori di Beni e Servizi non sanitari	SAN	2019	Servizi Non Sanitari	5,948	SAN
70702010020000	3.40.70.20.020.000.00.000	Debiti verso Fornitori di Beni e Servizi non sanitari	SAN	2019	Servizi Non Sanitari	733	SAN
70702010020000	3.40.70.20.020.000.00.000	Debiti verso Fornitori di Beni e Servizi non sanitari	SAN	2019	Servizi Non Sanitari	978	SAN
70702010020000	3.40.70.20.020.000.00.000	Debiti verso Fornitori di Beni e Servizi non sanitari	SAN	2019	Servizi Non Sanitari	2,933	SAN
70702010020000	3.40.70.20.020.000.00.000	Debiti verso Fornitori di Beni e Servizi non sanitari	SAN	2019	Servizi Non Sanitari	811	SAN
70702010020000	3.40.70.20.020.000.00.000	Debiti verso Fornitori di Beni e Servizi non sanitari	SAN	2019	Servizi Non Sanitari	238	SAN
70702010020000	3.40.70.20.020.000.00.000	Debiti verso Fornitori di Beni e Servizi non sanitari	SAN	2019	Beni Non Sanitari	782	SAN
70702010020000	3.40.70.20.020.000.00.000	Debiti verso Fornitori di Beni e Servizi non sanitari	SAN	2019	Servizi Non Sanitari	756	SAN
70702010020000	3.40.70.20.020.000.00.000	Debiti verso Fornitori di Beni e Servizi non sanitari	SAN	2019	Servizi Non Sanitari	11,390	SAN
70702010020000	3.40.70.20.020.000.00.000	Debiti verso Fornitori di Beni e Servizi non sanitari	SAN	2019	Servizi Non Sanitari	17,100	SAN
70702010020000	3.40.70.20.020.000.00.000	Debiti verso Fornitori di Beni e Servizi non sanitari	SAN	2019	Servizi Non Sanitari	2,490	SAN
70702010020000	3.40.70.20.020.000.00.000	Debiti verso Fornitori di Beni e Servizi non sanitari	SAN	2019	Servizi Non Sanitari	3,355	SAN
70702010020000	3.40.70.20.020.000.00.000	Debiti verso Fornitori di Beni e Servizi non sanitari	SAN	2019	Servizi Non Sanitari	1,839	SAN
70702010020000	3.40.70.20.020.000.00.000	Debiti verso Fornitori di Beni e Servizi non sanitari	SAN	2019	Servizi Non Sanitari	379	SAN
70702010020000	3.40.70.20.020.000.00.000	Debiti verso Fornitori di Beni e Servizi non sanitari	SAN	2019	Servizi Non Sanitari	113,070	SAN
70702010010000	3.40.70.20.010.000.00.000	Debiti verso Fornitori di Beni e Altri servizi sanitari	SAN	2019	Servizi Sanitari	592,023	SAN

RISCRIBA

70702010010000	3.40.70.20.010.000.00.000	Debiti verso Fornitori di Beni e Altri servizi sanitari	SAN	2019	Servizi Sanitari	1,117	SAN
70702010020000	3.40.70.20.020.000.00.000	Debiti verso Fornitori di Beni e Servizi non sanitari	SAN	2019	Servizi Non Sanitari	362	SAN
70702010020000	3.40.70.20.020.000.00.000	Debiti verso Fornitori di Beni e Servizi non sanitari	SAN	2019	Servizi Non Sanitari	6,275	SAN
70702010020000	3.40.70.20.020.000.00.000	Debiti verso Fornitori di Beni e Servizi non sanitari	SAN	2019	Servizi Non Sanitari	1,570	SAN
70702010020000	3.40.70.20.020.000.00.000	Debiti verso Fornitori di Beni e Servizi non sanitari	SAN	2019	Servizi Non Sanitari	7,474	SAN
70702010020000	3.40.70.20.020.000.00.000	Debiti verso Fornitori di Beni e Servizi non sanitari	SAN	2019	Servizi Non Sanitari	1,007	SAN
70702010020000	3.40.70.20.020.000.00.000	Debiti verso Fornitori di Beni e Servizi non sanitari	SAN	2019	Servizi Non Sanitari	996	SAN
70702010020000	3.40.70.20.020.000.00.000	Debiti verso Fornitori di Beni e Servizi non sanitari	SAN	2019	Servizi Non Sanitari	3,660	SAN
70702010020000	3.40.70.20.020.000.00.000	Debiti verso Fornitori di Beni e Servizi non sanitari	SAN	2019	Servizi Non Sanitari	5,020	SAN
70702010020000	3.40.70.20.020.000.00.000	Debiti verso Fornitori di Beni e Servizi non sanitari	SAN	2019	Servizi Non Sanitari	676	SAN
70702010020000	3.40.70.20.020.000.00.000	Debiti verso Fornitori di Beni e Servizi non sanitari	SAN	2019	Servizi Non Sanitari	4,667	SAN
70702010020000	3.40.70.20.020.000.00.000	Debiti verso Fornitori di Beni e Servizi non sanitari	SAN	2019	Servizi Non Sanitari	610	SAN
70702010020000	3.40.70.20.020.000.00.000	Debiti verso Fornitori di Beni e Servizi non sanitari	SAN	2019	Servizi Non Sanitari	6,710	SAN
70702010020000	3.40.70.20.020.000.00.000	Debiti verso Fornitori di Beni e Servizi non sanitari	SAN	2019	Servizi Non Sanitari	2,810	SAN
70702010020000	3.40.70.20.020.000.00.000	Debiti verso Fornitori di Beni e Servizi non sanitari	SAN	2019	Servizi Non Sanitari	635	SAN
70702010020000	3.40.70.20.020.000.00.000	Debiti verso Fornitori di Beni e Servizi non sanitari	SAN	2019	Servizi Non Sanitari	915	SAN
70702010020000	3.40.70.20.020.000.00.000	Debiti verso Fornitori di Beni e Servizi non sanitari	SAN	2019	Servizi Non Sanitari	73	SAN
70702010020000	3.40.70.20.020.000.00.000	Debiti verso Fornitori di Beni e Servizi non sanitari	SAN	2019	Servizi Non Sanitari	73	SAN
70702010020000	3.40.70.20.020.000.00.000	Debiti verso Fornitori di Beni e Servizi non sanitari	SAN	2019	Servizi Non Sanitari	2,684	SAN
70702010020000	3.40.70.20.020.000.00.000	Debiti verso Fornitori di Beni e Servizi non sanitari	SAN	2019	Beni Non Sanitari	251	SAN
70702010020000	3.40.70.20.020.000.00.000	Debiti verso Fornitori di Beni e Servizi non sanitari	SAN	2019	Beni Non Sanitari	698	SAN
70702010020000	3.40.70.20.020.000.00.000	Debiti verso Fornitori di Beni e Servizi non sanitari	SAN	2019	Beni Non Sanitari	268	SAN
70702010020000	3.40.70.20.020.000.00.000	Debiti verso Fornitori di Beni e Servizi non sanitari	SAN	2019	Beni Non Sanitari	912	SAN

RI.C.I.B.A.

70702010020000	3.40.70.20.020.000.00.000	Debiti verso Fornitori di Beni e Servizi non sanitari	SAN	2019	Beni Non Sanitari	1,308	SAN
70702010020000	3.40.70.20.020.000.00.000	Debiti verso Fornitori di Beni e Servizi non sanitari	SAN	2019	Beni Non Sanitari	202	SAN
70702010020000	3.40.70.20.020.000.00.000	Debiti verso Fornitori di Beni e Servizi non sanitari	SAN	2019	Beni Non Sanitari	317	SAN
70702010020000	3.40.70.20.020.000.00.000	Debiti verso Fornitori di Beni e Servizi non sanitari	SAN	2019	Beni Non Sanitari	243	SAN
70702010020000	3.40.70.20.020.000.00.000	Debiti verso Fornitori di Beni e Servizi non sanitari	SAN	2019	Beni Non Sanitari	355	SAN
70702010020000	3.40.70.20.020.000.00.000	Debiti verso Fornitori di Beni e Servizi non sanitari	SAN	2019	Beni Non Sanitari	543	SAN
70702010020000	3.40.70.20.020.000.00.000	Debiti verso Fornitori di Beni e Servizi non sanitari	SAN	2019	Beni Non Sanitari	356	SAN
70702010020000	3.40.70.20.020.000.00.000	Debiti verso Fornitori di Beni e Servizi non sanitari	SAN	2019	Beni Non Sanitari	445	SAN
70702010020000	3.40.70.20.020.000.00.000	Debiti verso Fornitori di Beni e Servizi non sanitari	SAN	2019	Beni Non Sanitari	196	SAN
70702010020000	3.40.70.20.020.000.00.000	Debiti verso Fornitori di Beni e Servizi non sanitari	SAN	2019	Beni Non Sanitari	894	SAN
70702010020000	3.40.70.20.020.000.00.000	Debiti verso Fornitori di Beni e Servizi non sanitari	SAN	2019	Beni Non Sanitari	518	SAN
70702010020000	3.40.70.20.020.000.00.000	Debiti verso Fornitori di Beni e Servizi non sanitari	SAN	2019	Beni Non Sanitari	207	SAN
70702010020000	3.40.70.20.020.000.00.000	Debiti verso Fornitori di Beni e Servizi non sanitari	SAN	2019	Beni Non Sanitari	449	SAN
70702010020000	3.40.70.20.020.000.00.000	Debiti verso Fornitori di Beni e Servizi non sanitari	SAN	2019	Beni Non Sanitari	637	SAN
70702010020000	3.40.70.20.020.000.00.000	Debiti verso Fornitori di Beni e Servizi non sanitari	SAN	2019	Beni Non Sanitari	424	SAN
70702010020000	3.40.70.20.020.000.00.000	Debiti verso Fornitori di Beni e Servizi non sanitari	SAN	2019	Beni Non Sanitari	424	SAN
70702010020000	3.40.70.20.020.000.00.000	Debiti verso Fornitori di Beni e Servizi non sanitari	SAN	2019	Beni Non Sanitari	213	SAN
70702010020000	3.40.70.20.020.000.00.000	Debiti verso Fornitori di Beni e Servizi non sanitari	SAN	2019	Servizi Non Sanitari	770	SAN
70702010020000	3.40.70.20.020.000.00.000	Debiti verso Fornitori di Beni e Servizi non sanitari	SAN	2019	Servizi Non Sanitari	1,427	SAN
70702010020000	3.40.70.20.020.000.00.000	Debiti verso Fornitori di Beni e Servizi non sanitari	SAN	2019	Servizi Non Sanitari	2,135	SAN
70702010020000	3.40.70.20.020.000.00.000	Debiti verso Fornitori di Beni e Servizi non sanitari	SAN	2019	Servizi Non Sanitari	17,385	SAN
70702010020000	3.40.70.20.020.000.00.000	Debiti verso Fornitori di Beni e Servizi non sanitari	SAN	2019	Servizi Non Sanitari	915	SAN
70702010020000	3.40.70.20.020.000.00.000	Debiti verso Fornitori di Beni e Servizi non sanitari	SAN	2019	Servizi Non Sanitari	210	SAN

RI.C.I.B.A.

70702010020000	3.40.70.20.020.000.00.000	Debiti verso Fornitori di Beni e Servizi non sanitari	SAN	2019	Servizi Non Sanitari	210	SAN
70702010020000	3.40.70.20.020.000.00.000	Debiti verso Fornitori di Beni e Servizi non sanitari	SAN	2019	Servizi Non Sanitari	1,820	SAN
70702010020000	3.40.70.20.020.000.00.000	Debiti verso Fornitori di Beni e Servizi non sanitari	SAN	2019	Servizi Non Sanitari	1,820	SAN
70702010020000	3.40.70.20.020.000.00.000	Debiti verso Fornitori di Beni e Servizi non sanitari	SAN	2019	Servizi Non Sanitari	3,475	SAN
70702010020000	3.40.70.20.020.000.00.000	Debiti verso Fornitori di Beni e Servizi non sanitari	SAN	2019	Servizi Non Sanitari	15,017	SAN
70702010020000	3.40.70.20.020.000.00.000	Debiti verso Fornitori di Beni e Servizi non sanitari	SAN	2019	Servizi Non Sanitari	8,119	SAN
70702010020000	3.40.70.20.020.000.00.000	Debiti verso Fornitori di Beni e Servizi non sanitari	SAN	2019	Servizi Non Sanitari	293	SAN
70702010020000	3.40.70.20.020.000.00.000	Debiti verso Fornitori di Beni e Servizi non sanitari	SAN	2019	Servizi Non Sanitari	2,130	SAN
70702010020000	3.40.70.20.020.000.00.000	Debiti verso Fornitori di Beni e Servizi non sanitari	SAN	2019	Servizi Non Sanitari	6,968	SAN
70702010020000	3.40.70.20.020.000.00.000	Debiti verso Fornitori di Beni e Servizi non sanitari	SAN	2019	Servizi Non Sanitari	464	SAN
70702010020000	3.40.70.20.020.000.00.000	Debiti verso Fornitori di Beni e Servizi non sanitari	SAN	2019	Servizi Non Sanitari	6,124	SAN
70702010020000	3.40.70.20.020.000.00.000	Debiti verso Fornitori di Beni e Servizi non sanitari	SAN	2019	Servizi Non Sanitari	1,962	SAN
70702010020000	3.40.70.20.020.000.00.000	Debiti verso Fornitori di Beni e Servizi non sanitari	SAN	2019	Servizi Non Sanitari	744	SAN
70702010020000	3.40.70.20.020.000.00.000	Debiti verso Fornitori di Beni e Servizi non sanitari	SAN	2019	Servizi Non Sanitari	1,235	SAN
70702010020000	3.40.70.20.020.000.00.000	Debiti verso Fornitori di Beni e Servizi non sanitari	SAN	2019	Servizi Non Sanitari	2,940	SAN
70702010020000	3.40.70.20.020.000.00.000	Debiti verso Fornitori di Beni e Servizi non sanitari	SAN	2019	Servizi Non Sanitari	194	SAN
70702010020000	3.40.70.20.020.000.00.000	Debiti verso Fornitori di Beni e Servizi non sanitari	SAN	2019	Servizi Non Sanitari	70,967	SAN
70702010020000	3.40.70.20.020.000.00.000	Debiti verso Fornitori di Beni e Servizi non sanitari	SAN	2019	Servizi Non Sanitari	20,496	SAN
70702010020000	3.40.70.20.020.000.00.000	Debiti verso Fornitori di Beni e Servizi non sanitari	SAN	2019	Servizi Non Sanitari	3,501	SAN
70702010020000	3.40.70.20.020.000.00.000	Debiti verso Fornitori di Beni e Servizi non sanitari	SAN	2019	Servizi Non Sanitari	1,007	SAN
70702010020000	3.40.70.20.020.000.00.000	Debiti verso Fornitori di Beni e Servizi non sanitari	SAN	2019	Servizi Non Sanitari	634	SAN
70702010020000	3.40.70.20.020.000.00.000	Debiti verso Fornitori di Beni e Servizi non sanitari	SAN	2019	Servizi Non Sanitari	5,109	SAN
70702010020000	3.40.70.20.020.000.00.000	Debiti verso Fornitori di Beni e Servizi non sanitari	SAN	2019	Servizi Non Sanitari	21,000	SAN

RISCRIBA

70702010020000	3.40.70.20.020.000.00.000	Debiti verso Fornitori di Beni e Servizi non sanitari	SAN	2019	Servizi Non Sanitari	61	SAN
70702010020000	3.40.70.20.020.000.00.000	Debiti verso Fornitori di Beni e Servizi non sanitari	SAN	2019	Servizi Non Sanitari	549	SAN
70702010020000	3.40.70.20.020.000.00.000	Debiti verso Fornitori di Beni e Servizi non sanitari	SAN	2019	Servizi Non Sanitari	61	SAN
70702010020000	3.40.70.20.020.000.00.000	Debiti verso Fornitori di Beni e Servizi non sanitari	SAN	2019	Servizi Non Sanitari	37,721	SAN
70702010020000	3.40.70.20.020.000.00.000	Debiti verso Fornitori di Beni e Servizi non sanitari	SAN	2019	Servizi Non Sanitari	16,068	SAN
70702010020000	3.40.70.20.020.000.00.000	Debiti verso Fornitori di Beni e Servizi non sanitari	SAN	2019	Servizi Non Sanitari	110	SAN
70702010020000	3.40.70.20.020.000.00.000	Debiti verso Fornitori di Beni e Servizi non sanitari	SAN	2019	Servizi Non Sanitari	682	SAN
70702010020000	3.40.70.20.020.000.00.000	Debiti verso Fornitori di Beni e Servizi non sanitari	SAN	2019	Servizi Non Sanitari	989	SAN
70702010020000	3.40.70.20.020.000.00.000	Debiti verso Fornitori di Beni e Servizi non sanitari	SAN	2019	Servizi Non Sanitari	2,684	SAN
70702010020000	3.40.70.20.020.000.00.000	Debiti verso Fornitori di Beni e Servizi non sanitari	SAN	2019	Servizi Non Sanitari	62	SAN
70702010020000	3.40.70.20.020.000.00.000	Debiti verso Fornitori di Beni e Servizi non sanitari	SAN	2019	Servizi Non Sanitari	574	SAN
70702010020000	3.40.70.20.020.000.00.000	Debiti verso Fornitori di Beni e Servizi non sanitari	SAN	2019	Servizi Non Sanitari	498	SAN
70702010020000	3.40.70.20.020.000.00.000	Debiti verso Fornitori di Beni e Servizi non sanitari	SAN	2019	Servizi Non Sanitari	5,000	SAN
70702010020000	3.40.70.20.020.000.00.000	Debiti verso Fornitori di Beni e Servizi non sanitari	SAN	2019	Servizi Non Sanitari	424	SAN
70702010020000	3.40.70.20.020.000.00.000	Debiti verso Fornitori di Beni e Servizi non sanitari	SAN	2019	Servizi Non Sanitari	190	SAN
70702010020000	3.40.70.20.020.000.00.000	Debiti verso Fornitori di Beni e Servizi non sanitari	SAN	2019	Servizi Non Sanitari	3,823	SAN
70702010020000	3.40.70.20.020.000.00.000	Debiti verso Fornitori di Beni e Servizi non sanitari	SAN	2019	Servizi Non Sanitari	12,078	SAN
70702010020000	3.40.70.20.020.000.00.000	Debiti verso Fornitori di Beni e Servizi non sanitari	SAN	2019	Servizi Non Sanitari	224	SAN
70702010020000	3.40.70.20.020.000.00.000	Debiti verso Fornitori di Beni e Servizi non sanitari	SAN	2019	Servizi Non Sanitari	121	SAN
70702010020000	3.40.70.20.020.000.00.000	Debiti verso Fornitori di Beni e Servizi non sanitari	SAN	2019	Servizi Non Sanitari	46	SAN
70702010020000	3.40.70.20.020.000.00.000	Debiti verso Fornitori di Beni e Servizi non sanitari	SAN	2019	Servizi Non Sanitari	400	SAN
70702010020000	3.40.70.20.020.000.00.000	Debiti verso Fornitori di Beni e Servizi non sanitari	SAN	2019	Servizi Non Sanitari	4,975	SAN
70702010010000	3.40.70.20.010.000.00.000	Debiti verso Fornitori di Beni e Altri servizi sanitari	SAN	2019	Servizi Sanitari	187,484	SAN

RI.C.I.B.A.

70702010010000	3.40.70.20.010.000.00.000	Debiti verso Fornitori di Beni e Altri servizi sanitari	SAN	2019	Servizi Sanitari	112,240	SAN
70702010020000	3.40.70.20.020.000.00.000	Debiti verso Fornitori di Beni e Servizi non sanitari	SAN	2019	Servizi Non Sanitari	232	SAN
70702010020000	3.40.70.20.020.000.00.000	Debiti verso Fornitori di Beni e Servizi non sanitari	SAN	2019	Servizi Non Sanitari	176	SAN
70702010020000	3.40.70.20.020.000.00.000	Debiti verso Fornitori di Beni e Servizi non sanitari	SAN	2019	Servizi Non Sanitari	1,107	SAN
70702010020000	3.40.70.20.020.000.00.000	Debiti verso Fornitori di Beni e Servizi non sanitari	SAN	2019	Servizi Non Sanitari	2,355	SAN
70702010020000	3.40.70.20.020.000.00.000	Debiti verso Fornitori di Beni e Servizi non sanitari	SAN	2019	Servizi Non Sanitari	523	SAN
70702010020000	3.40.70.20.020.000.00.000	Debiti verso Fornitori di Beni e Servizi non sanitari	SAN	2019	Servizi Non Sanitari	1,593	SAN
70702010020000	3.40.70.20.020.000.00.000	Debiti verso Fornitori di Beni e Servizi non sanitari	SAN	2019	Servizi Non Sanitari	797	SAN
70702010020000	3.40.70.20.020.000.00.000	Debiti verso Fornitori di Beni e Servizi non sanitari	SAN	2019	Servizi Non Sanitari	1,593	SAN
70702010020000	3.40.70.20.020.000.00.000	Debiti verso Fornitori di Beni e Servizi non sanitari	SAN	2019	Servizi Non Sanitari	797	SAN
70702010020000	3.40.70.20.020.000.00.000	Debiti verso Fornitori di Beni e Servizi non sanitari	SAN	2019	Servizi Non Sanitari	3,709	SAN
70702010020000	3.40.70.20.020.000.00.000	Debiti verso Fornitori di Beni e Servizi non sanitari	SAN	2019	Servizi Non Sanitari	7,298	SAN
70702010020000	3.40.70.20.020.000.00.000	Debiti verso Fornitori di Beni e Servizi non sanitari	SAN	2019	Beni Non Sanitari	2,398	SAN
70702010020000	3.40.70.20.020.000.00.000	Debiti verso Fornitori di Beni e Servizi non sanitari	SAN	2019	Beni Non Sanitari	369	SAN
70702010020000	3.40.70.20.020.000.00.000	Debiti verso Fornitori di Beni e Servizi non sanitari	SAN	2019	Beni Non Sanitari	2,029	SAN
70702010020000	3.40.70.20.020.000.00.000	Debiti verso Fornitori di Beni e Servizi non sanitari	SAN	2019	Beni Non Sanitari	2,398	SAN
70702010020000	3.40.70.20.020.000.00.000	Debiti verso Fornitori di Beni e Servizi non sanitari	SAN	2019	Servizi Non Sanitari	4,392	SAN
70702010020000	3.40.70.20.020.000.00.000	Debiti verso Fornitori di Beni e Servizi non sanitari	SAN	2019	Servizi Non Sanitari	156	SAN
70702010020000	3.40.70.20.020.000.00.000	Debiti verso Fornitori di Beni e Servizi non sanitari	SAN	2019	Beni Non Sanitari	438	SAN
70702010020000	3.40.70.20.020.000.00.000	Debiti verso Fornitori di Beni e Servizi non sanitari	SAN	2019	Servizi Non Sanitari	31	SAN
70702010020000	3.40.70.20.020.000.00.000	Debiti verso Fornitori di Beni e Servizi non sanitari	SAN	2019	Servizi Non Sanitari	1,217	SAN
70702010020000	3.40.70.20.020.000.00.000	Debiti verso Fornitori di Beni e Servizi non sanitari	SAN	2019	Servizi Non Sanitari	7,079	SAN
70702010020000	3.40.70.20.020.000.00.000	Debiti verso Fornitori di Beni e Servizi non sanitari	SAN	2019	Servizi Non Sanitari	615	SAN

RI.C.I.B.A.

70702010020000	3.40.70.20.020.000.00.000	Debiti verso Fornitori di Beni e Servizi non sanitari	SAN	2019	Servizi Non Sanitari	791	SAN
70702010020000	3.40.70.20.020.000.00.000	Debiti verso Fornitori di Beni e Servizi non sanitari	SAN	2019	Servizi Non Sanitari	24	SAN
70702010020000	3.40.70.20.020.000.00.000	Debiti verso Fornitori di Beni e Servizi non sanitari	SAN	2019	Servizi Non Sanitari	166	SAN
70702010020000	3.40.70.20.020.000.00.000	Debiti verso Fornitori di Beni e Servizi non sanitari	SAN	2019	Servizi Non Sanitari	656	SAN
70702010020000	3.40.70.20.020.000.00.000	Debiti verso Fornitori di Beni e Servizi non sanitari	SAN	2019	Servizi Non Sanitari	697	SAN
70702010020000	3.40.70.20.020.000.00.000	Debiti verso Fornitori di Beni e Servizi non sanitari	SAN	2019	Servizi Non Sanitari	657	TER
70702010020000	3.40.70.20.020.000.00.000	Debiti verso Fornitori di Beni e Servizi non sanitari	SAN	2019	Servizi Non Sanitari	2,326	SAN
70702010020000	3.40.70.20.020.000.00.000	Debiti verso Fornitori di Beni e Servizi non sanitari	SAN	2019	Beni Non Sanitari	178	SAN
70702010020000	3.40.70.20.020.000.00.000	Debiti verso Fornitori di Beni e Servizi non sanitari	SAN	2019	Servizi Non Sanitari	913	SAN
70702010020000	3.40.70.20.020.000.00.000	Debiti verso Fornitori di Beni e Servizi non sanitari	SAN	2019	Servizi Non Sanitari	532	SAN
70702010020000	3.40.70.20.020.000.00.000	Debiti verso Fornitori di Beni e Servizi non sanitari	SAN	2019	Servizi Non Sanitari	566	SAN
70702010020000	3.40.70.20.020.000.00.000	Debiti verso Fornitori di Beni e Servizi non sanitari	SAN	2019	Servizi Non Sanitari	190	SAN
70702010020000	3.40.70.20.020.000.00.000	Debiti verso Fornitori di Beni e Servizi non sanitari	SAN	2019	Servizi Non Sanitari	470	SAN
70702010020000	3.40.70.20.020.000.00.000	Debiti verso Fornitori di Beni e Servizi non sanitari	SAN	2019	Servizi Non Sanitari	4,536	SAN
70702010020000	3.40.70.20.020.000.00.000	Debiti verso Fornitori di Beni e Servizi non sanitari	SAN	2019	Servizi Non Sanitari	497	SAN
70702010020000	3.40.70.20.020.000.00.000	Debiti verso Fornitori di Beni e Servizi non sanitari	SAN	2019	Servizi Non Sanitari	704	SAN
70702010020000	3.40.70.20.020.000.00.000	Debiti verso Fornitori di Beni e Servizi non sanitari	SAN	2019	Servizi Non Sanitari	245	SAN
70702010020000	3.40.70.20.020.000.00.000	Debiti verso Fornitori di Beni e Servizi non sanitari	SAN	2019	Servizi Non Sanitari	340	SAN
70702010020000	3.40.70.20.020.000.00.000	Debiti verso Fornitori di Beni e Servizi non sanitari	SAN	2019	Servizi Non Sanitari	150	SAN
70702010020000	3.40.70.20.020.000.00.000	Debiti verso Fornitori di Beni e Servizi non sanitari	SAN	2019	Servizi Non Sanitari	534	SAN
70702010020000	3.40.70.20.020.000.00.000	Debiti verso Fornitori di Beni e Servizi non sanitari	SAN	2019	Servizi Non Sanitari	288	SAN
70702010020000	3.40.70.20.020.000.00.000	Debiti verso Fornitori di Beni e Servizi non sanitari	SAN	2019	Servizi Non Sanitari	315	SAN
70702010020000	3.40.70.20.020.000.00.000	Debiti verso Fornitori di Beni e Servizi non sanitari	SAN	2019	Servizi Non Sanitari	605	SAN

RI.C.I.B.A.

70702010020000	3.40.70.20.020.000.00.000	Debiti verso Fornitori di Beni e Servizi non sanitari	SAN	2019	Servizi Non Sanitari	715	SAN
70702010020000	3.40.70.20.020.000.00.000	Debiti verso Fornitori di Beni e Servizi non sanitari	SAN	2019	Servizi Non Sanitari	747	SAN
70702010020000	3.40.70.20.020.000.00.000	Debiti verso Fornitori di Beni e Servizi non sanitari	SAN	2019	Servizi Non Sanitari	390	SAN
70702010020000	3.40.70.20.020.000.00.000	Debiti verso Fornitori di Beni e Servizi non sanitari	SAN	2019	Servizi Non Sanitari	297	SAN
70702010020000	3.40.70.20.020.000.00.000	Debiti verso Fornitori di Beni e Servizi non sanitari	SAN	2019	Servizi Non Sanitari	230	SAN
70702010020000	3.40.70.20.020.000.00.000	Debiti verso Fornitori di Beni e Servizi non sanitari	SAN	2019	Servizi Non Sanitari	968	SAN
70702010020000	3.40.70.20.020.000.00.000	Debiti verso Fornitori di Beni e Servizi non sanitari	SAN	2019	Servizi Non Sanitari	300	SAN
70702010020000	3.40.70.20.020.000.00.000	Debiti verso Fornitori di Beni e Servizi non sanitari	SAN	2019	Servizi Non Sanitari	702	SAN
70702010020000	3.40.70.20.020.000.00.000	Debiti verso Fornitori di Beni e Servizi non sanitari	SAN	2019	Servizi Non Sanitari	478	SAN
70702010020000	3.40.70.20.020.000.00.000	Debiti verso Fornitori di Beni e Servizi non sanitari	SAN	2019	Servizi Non Sanitari	885	SAN
70702010020000	3.40.70.20.020.000.00.000	Debiti verso Fornitori di Beni e Servizi non sanitari	SAN	2019	Servizi Non Sanitari	280	SAN
70702010020000	3.40.70.20.020.000.00.000	Debiti verso Fornitori di Beni e Servizi non sanitari	SAN	2019	Servizi Non Sanitari	532	SAN
70702010020000	3.40.70.20.020.000.00.000	Debiti verso Fornitori di Beni e Servizi non sanitari	SAN	2019	Servizi Non Sanitari	249	SAN
70702010020000	3.40.70.20.020.000.00.000	Debiti verso Fornitori di Beni e Servizi non sanitari	SAN	2019	Servizi Non Sanitari	1,354	SAN
70702010020000	3.40.70.20.020.000.00.000	Debiti verso Fornitori di Beni e Servizi non sanitari	SAN	2019	Servizi Non Sanitari	240	SAN
70702010020000	3.40.70.20.020.000.00.000	Debiti verso Fornitori di Beni e Servizi non sanitari	SAN	2019	Servizi Non Sanitari	2,576	SAN
70702010020000	3.40.70.20.020.000.00.000	Debiti verso Fornitori di Beni e Servizi non sanitari	SAN	2019	Servizi Non Sanitari	301	SAN
70702010020000	3.40.70.20.020.000.00.000	Debiti verso Fornitori di Beni e Servizi non sanitari	SAN	2019	Servizi Non Sanitari	447	SAN
70702010020000	3.40.70.20.020.000.00.000	Debiti verso Fornitori di Beni e Servizi non sanitari	SAN	2019	Servizi Non Sanitari	1,509	SAN
70702010020000	3.40.70.20.020.000.00.000	Debiti verso Fornitori di Beni e Servizi non sanitari	SAN	2019	Servizi Non Sanitari	509	SAN
70702010020000	3.40.70.20.020.000.00.000	Debiti verso Fornitori di Beni e Servizi non sanitari	SAN	2019	Servizi Non Sanitari	835	SAN
70702010020000	3.40.70.20.020.000.00.000	Debiti verso Fornitori di Beni e Servizi non sanitari	SAN	2019	Servizi Non Sanitari	217	SAN
70702010020000	3.40.70.20.020.000.00.000	Debiti verso Fornitori di Beni e Servizi non sanitari	SAN	2019	Servizi Non Sanitari	287	SAN

RI.S.C.R.I.B.A.

70702010020000	3.40.70.20.020.000.00.000	Debiti verso Fornitori di Beni e Servizi non sanitari	SAN	2019	Servizi Non Sanitari	266	SAN
70702010020000	3.40.70.20.020.000.00.000	Debiti verso Fornitori di Beni e Servizi non sanitari	SAN	2019	Servizi Non Sanitari	288	SAN
70702010020000	3.40.70.20.020.000.00.000	Debiti verso Fornitori di Beni e Servizi non sanitari	SAN	2019	Servizi Non Sanitari	312	SAN
70702010020000	3.40.70.20.020.000.00.000	Debiti verso Fornitori di Beni e Servizi non sanitari	SAN	2019	Servizi Non Sanitari	252	SAN
70702010020000	3.40.70.20.020.000.00.000	Debiti verso Fornitori di Beni e Servizi non sanitari	SAN	2019	Servizi Non Sanitari	283	SAN
70702010020000	3.40.70.20.020.000.00.000	Debiti verso Fornitori di Beni e Servizi non sanitari	SAN	2019	Servizi Non Sanitari	251	SAN
70702010020000	3.40.70.20.020.000.00.000	Debiti verso Fornitori di Beni e Servizi non sanitari	SAN	2019	Servizi Non Sanitari	252	SAN
70702010020000	3.40.70.20.020.000.00.000	Debiti verso Fornitori di Beni e Servizi non sanitari	SAN	2019	Servizi Non Sanitari	4,879	SAN
70702010020000	3.40.70.20.020.000.00.000	Debiti verso Fornitori di Beni e Servizi non sanitari	SAN	2019	Servizi Non Sanitari	235	SAN
70702010010000	3.40.70.20.010.000.00.000	Debiti verso Fornitori di Beni e Altri servizi sanitari	SAN	2019	Servizi Sanitari	40,810	SAN
70702010020000	3.40.70.20.020.000.00.000	Debiti verso Fornitori di Beni e Servizi non sanitari	SAN	2019	Servizi Non Sanitari	2,288	SAN
70702010020000	3.40.70.20.020.000.00.000	Debiti verso Fornitori di Beni e Servizi non sanitari	SAN	2019	Servizi Non Sanitari	549	SAN
70702010020000	3.40.70.20.020.000.00.000	Debiti verso Fornitori di Beni e Servizi non sanitari	SAN	2019	Servizi Non Sanitari	2,037	SAN
70702010020000	3.40.70.20.020.000.00.000	Debiti verso Fornitori di Beni e Servizi non sanitari	SAN	2019	Servizi Non Sanitari	3,473	SAN
70702010020000	3.40.70.20.020.000.00.000	Debiti verso Fornitori di Beni e Servizi non sanitari	SAN	2019	Servizi Non Sanitari	1,455	SAN
70702010020000	3.40.70.20.020.000.00.000	Debiti verso Fornitori di Beni e Servizi non sanitari	SAN	2019	Servizi Non Sanitari	278	SAN
70702010020000	3.40.70.20.020.000.00.000	Debiti verso Fornitori di Beni e Servizi non sanitari	SAN	2019	Servizi Non Sanitari	2,146	SAN
70702010020000	3.40.70.20.020.000.00.000	Debiti verso Fornitori di Beni e Servizi non sanitari	SAN	2019	Servizi Non Sanitari	526	SAN
70702010020000	3.40.70.20.020.000.00.000	Debiti verso Fornitori di Beni e Servizi non sanitari	SAN	2019	Servizi Non Sanitari	593	SAN
70702010020000	3.40.70.20.020.000.00.000	Debiti verso Fornitori di Beni e Servizi non sanitari	SAN	2019	Servizi Non Sanitari	3,795	SAN
70702010020000	3.40.70.20.020.000.00.000	Debiti verso Fornitori di Beni e Servizi non sanitari	SAN	2019	Servizi Non Sanitari	679	SAN
70702010020000	3.40.70.20.020.000.00.000	Debiti verso Fornitori di Beni e Servizi non sanitari	SAN	2019	Servizi Non Sanitari	200	SAN
70702010020000	3.40.70.20.020.000.00.000	Debiti verso Fornitori di Beni e Servizi non sanitari	SAN	2019	Servizi Non Sanitari	20	SAN

RI.C.I.B.A.

70702010020000	3.40.70.20.020.000.00.000	Debiti verso Fornitori di Beni e Servizi non sanitari	SAN	2019	Servizi Non Sanitari	660	SAN
70702010020000	3.40.70.20.020.000.00.000	Debiti verso Fornitori di Beni e Servizi non sanitari	SAN	2019	Servizi Non Sanitari	854	SAN
70702010020000	3.40.70.20.020.000.00.000	Debiti verso Fornitori di Beni e Servizi non sanitari	SAN	2019	Servizi Non Sanitari	129	SAN
70702010020000	3.40.70.20.020.000.00.000	Debiti verso Fornitori di Beni e Servizi non sanitari	SAN	2019	Servizi Non Sanitari	5	SAN
70702010020000	3.40.70.20.020.000.00.000	Debiti verso Fornitori di Beni e Servizi non sanitari	SAN	2019	Servizi Non Sanitari	320	SAN
70702010020000	3.40.70.20.020.000.00.000	Debiti verso Fornitori di Beni e Servizi non sanitari	SAN	2019	Servizi Non Sanitari	277	SAN
70702010020000	3.40.70.20.020.000.00.000	Debiti verso Fornitori di Beni e Servizi non sanitari	SAN	2019	Servizi Non Sanitari	5,584	SAN
70702010020000	3.40.70.20.020.000.00.000	Debiti verso Fornitori di Beni e Servizi non sanitari	SAN	2019	Servizi Non Sanitari	788	SAN
70702010020000	3.40.70.20.020.000.00.000	Debiti verso Fornitori di Beni e Servizi non sanitari	SAN	2019	Servizi Non Sanitari	63	SAN
70702010020000	3.40.70.20.020.000.00.000	Debiti verso Fornitori di Beni e Servizi non sanitari	SAN	2019	Servizi Non Sanitari	3,437	SAN
70702010020000	3.40.70.20.020.000.00.000	Debiti verso Fornitori di Beni e Servizi non sanitari	SAN	2019	Servizi Non Sanitari	5,696	SAN
70702010020000	3.40.70.20.020.000.00.000	Debiti verso Fornitori di Beni e Servizi non sanitari	SAN	2019	Servizi Non Sanitari	46	SAN
70702010020000	3.40.70.20.020.000.00.000	Debiti verso Fornitori di Beni e Servizi non sanitari	SAN	2019	Servizi Non Sanitari	3	SAN
70702010020000	3.40.70.20.020.000.00.000	Debiti verso Fornitori di Beni e Servizi non sanitari	SAN	2019	Servizi Non Sanitari	15	SAN
70702010020000	3.40.70.20.020.000.00.000	Debiti verso Fornitori di Beni e Servizi non sanitari	SAN	2019	Servizi Non Sanitari	2,754	SAN
70702010020000	3.40.70.20.020.000.00.000	Debiti verso Fornitori di Beni e Servizi non sanitari	SAN	2019	Servizi Non Sanitari	49	SAN
70702010020000	3.40.70.20.020.000.00.000	Debiti verso Fornitori di Beni e Servizi non sanitari	SAN	2019	Servizi Non Sanitari	114	SAN
70702010020000	3.40.70.20.020.000.00.000	Debiti verso Fornitori di Beni e Servizi non sanitari	SAN	2019	Servizi Non Sanitari	204	SAN
70702010020000	3.40.70.20.020.000.00.000	Debiti verso Fornitori di Beni e Servizi non sanitari	SAN	2019	Servizi Non Sanitari	475	SAN
70702010020000	3.40.70.20.020.000.00.000	Debiti verso Fornitori di Beni e Servizi non sanitari	SAN	2019	Servizi Non Sanitari	539	SAN
70702010020000	3.40.70.20.020.000.00.000	Debiti verso Fornitori di Beni e Servizi non sanitari	SAN	2019	Servizi Non Sanitari	391	SAN
70702010020000	3.40.70.20.020.000.00.000	Debiti verso Fornitori di Beni e Servizi non sanitari	SAN	2019	Servizi Non Sanitari	166	SAN
70702010020000	3.40.70.20.020.000.00.000	Debiti verso Fornitori di Beni e Servizi non sanitari	SAN	2019	Servizi Non Sanitari	386	SAN

RI.C.I.B.A.

70702010020000	3.40.70.20.020.000.00.000	Debiti verso Fornitori di Beni e Servizi non sanitari	SAN	2019	Servizi Non Sanitari	75	SAN
70702010020000	3.40.70.20.020.000.00.000	Debiti verso Fornitori di Beni e Servizi non sanitari	SAN	2019	Servizi Non Sanitari	20	SAN
70702010020000	3.40.70.20.020.000.00.000	Debiti verso Fornitori di Beni e Servizi non sanitari	SAN	2019	Servizi Non Sanitari	24	SAN
70702010020000	3.40.70.20.020.000.00.000	Debiti verso Fornitori di Beni e Servizi non sanitari	SAN	2019	Servizi Non Sanitari	12	SAN
70702010020000	3.40.70.20.020.000.00.000	Debiti verso Fornitori di Beni e Servizi non sanitari	SAN	2019	Servizi Non Sanitari	66	SAN
70702010020000	3.40.70.20.020.000.00.000	Debiti verso Fornitori di Beni e Servizi non sanitari	SAN	2019	Servizi Non Sanitari	36	SAN
70702010020000	3.40.70.20.020.000.00.000	Debiti verso Fornitori di Beni e Servizi non sanitari	SAN	2019	Servizi Non Sanitari	2,079	SAN
70702010020000	3.40.70.20.020.000.00.000	Debiti verso Fornitori di Beni e Servizi non sanitari	SAN	2019	Servizi Non Sanitari	53	SAN
70702010020000	3.40.70.20.020.000.00.000	Debiti verso Fornitori di Beni e Servizi non sanitari	SAN	2019	Servizi Non Sanitari	105	SAN
70702010020000	3.40.70.20.020.000.00.000	Debiti verso Fornitori di Beni e Servizi non sanitari	SAN	2019	Servizi Non Sanitari	1,688	SAN
70702010020000	3.40.70.20.020.000.00.000	Debiti verso Fornitori di Beni e Servizi non sanitari	SAN	2019	Servizi Non Sanitari	-3,823	SAN
70702010020000	3.40.70.20.020.000.00.000	Debiti verso Fornitori di Beni e Servizi non sanitari	SAN	2019	Servizi Non Sanitari	342	SAN
70702010020000	3.40.70.20.020.000.00.000	Debiti verso Fornitori di Beni e Servizi non sanitari	SAN	2019	Servizi Non Sanitari	1,952	SAN
70702010020000	3.40.70.20.020.000.00.000	Debiti verso Fornitori di Beni e Servizi non sanitari	SAN	2019	Servizi Non Sanitari	131	SAN
70702010020000	3.40.70.20.020.000.00.000	Debiti verso Fornitori di Beni e Servizi non sanitari	SAN	2019	Servizi Non Sanitari	17,456	SAN
70702010020000	3.40.70.20.020.000.00.000	Debiti verso Fornitori di Beni e Servizi non sanitari	SAN	2019	Servizi Non Sanitari	1,269	SAN
70702010020000	3.40.70.20.020.000.00.000	Debiti verso Fornitori di Beni e Servizi non sanitari	SAN	2019	Servizi Non Sanitari	2,294	SAN
70702010020000	3.40.70.20.020.000.00.000	Debiti verso Fornitori di Beni e Servizi non sanitari	SAN	2019	Servizi Non Sanitari	172	SAN
70702010020000	3.40.70.20.020.000.00.000	Debiti verso Fornitori di Beni e Servizi non sanitari	SAN	2019	Servizi Non Sanitari	172	SAN
70702010020000	3.40.70.20.020.000.00.000	Debiti verso Fornitori di Beni e Servizi non sanitari	SAN	2019	Servizi Non Sanitari	2,527	SAN
70702010020000	3.40.70.20.020.000.00.000	Debiti verso Fornitori di Beni e Servizi non sanitari	SAN	2019	Servizi Non Sanitari	6,582	SAN
70702010020000	3.40.70.20.020.000.00.000	Debiti verso Fornitori di Beni e Servizi non sanitari	SAN	2019	Servizi Non Sanitari	512	SAN
70702010020000	3.40.70.20.020.000.00.000	Debiti verso Fornitori di Beni e Servizi non sanitari	SAN	2019	Servizi Non Sanitari	331	SAN

RI.C.I.B.A.

70702010020000	3.40.70.20.020.000.00.000	Debiti verso Fornitori di Beni e Servizi non sanitari	SAN	2019	Servizi Non Sanitari	3,493	SAN
70702010020000	3.40.70.20.020.000.00.000	Debiti verso Fornitori di Beni e Servizi non sanitari	SAN	2019	Servizi Non Sanitari	630	SAN
70702010020000	3.40.70.20.020.000.00.000	Debiti verso Fornitori di Beni e Servizi non sanitari	SAN	2019	Servizi Non Sanitari	2,361	SAN
70702010020000	3.40.70.20.020.000.00.000	Debiti verso Fornitori di Beni e Servizi non sanitari	SAN	2019	Servizi Non Sanitari	1,768	SAN
70702010020000	3.40.70.20.020.000.00.000	Debiti verso Fornitori di Beni e Servizi non sanitari	SAN	2019	Servizi Non Sanitari	138	SAN
70702010020000	3.40.70.20.020.000.00.000	Debiti verso Fornitori di Beni e Servizi non sanitari	SAN	2019	Servizi Non Sanitari	95	SAN
70702010020000	3.40.70.20.020.000.00.000	Debiti verso Fornitori di Beni e Servizi non sanitari	SAN	2019	Servizi Non Sanitari	4,014	SAN
70702010020000	3.40.70.20.020.000.00.000	Debiti verso Fornitori di Beni e Servizi non sanitari	SAN	2019	Servizi Non Sanitari	3,284	SAN
70702010020000	3.40.70.20.020.000.00.000	Debiti verso Fornitori di Beni e Servizi non sanitari	SAN	2019	Servizi Non Sanitari	4,014	SAN
70702010020000	3.40.70.20.020.000.00.000	Debiti verso Fornitori di Beni e Servizi non sanitari	SAN	2019	Servizi Non Sanitari	129	SAN
70702010020000	3.40.70.20.020.000.00.000	Debiti verso Fornitori di Beni e Servizi non sanitari	SAN	2019	Servizi Non Sanitari	129	SAN
70702010020000	3.40.70.20.020.000.00.000	Debiti verso Fornitori di Beni e Servizi non sanitari	SAN	2019	Servizi Non Sanitari	257	SAN
70702010020000	3.40.70.20.020.000.00.000	Debiti verso Fornitori di Beni e Servizi non sanitari	SAN	2019	Servizi Non Sanitari	129	SAN
70702010020000	3.40.70.20.020.000.00.000	Debiti verso Fornitori di Beni e Servizi non sanitari	SAN	2019	Servizi Non Sanitari	2,662	SAN
70702010020000	3.40.70.20.020.000.00.000	Debiti verso Fornitori di Beni e Servizi non sanitari	SAN	2019	Servizi Non Sanitari	1,464	SAN
70702010020000	3.40.70.20.020.000.00.000	Debiti verso Fornitori di Beni e Servizi non sanitari	SAN	2019	Servizi Non Sanitari	183	SAN
70702010020000	3.40.70.20.020.000.00.000	Debiti verso Fornitori di Beni e Servizi non sanitari	SAN	2019	Servizi Non Sanitari	1,464	SAN
70702010020000	3.40.70.20.020.000.00.000	Debiti verso Fornitori di Beni e Servizi non sanitari	SAN	2019	Servizi Non Sanitari	337	SAN
70702010020000	3.40.70.20.020.000.00.000	Debiti verso Fornitori di Beni e Servizi non sanitari	SAN	2019	Servizi Non Sanitari	318	SAN
70702010020000	3.40.70.20.020.000.00.000	Debiti verso Fornitori di Beni e Servizi non sanitari	SAN	2019	Servizi Non Sanitari	253	SAN
70702010020000	3.40.70.20.020.000.00.000	Debiti verso Fornitori di Beni e Servizi non sanitari	SAN	2019	Servizi Non Sanitari	159	SAN
70702010020000	3.40.70.20.020.000.00.000	Debiti verso Fornitori di Beni e Servizi non sanitari	SAN	2019	Servizi Non Sanitari	189	SAN
70702010020000	3.40.70.20.020.000.00.000	Debiti verso Fornitori di Beni e Servizi non sanitari	SAN	2019	Servizi Non Sanitari	2,409	SAN

RI.C.I.B.A.

70702010020000	3.40.70.20.020.000.00.000	Debiti verso Fornitori di Beni e Servizi non sanitari	SAN	2019	Servizi Non Sanitari	3,300	SAN
70702010020000	3.40.70.20.020.000.00.000	Debiti verso Fornitori di Beni e Servizi non sanitari	SAN	2019	Servizi Non Sanitari	659	SAN
70702010020000	3.40.70.20.020.000.00.000	Debiti verso Fornitori di Beni e Servizi non sanitari	SAN	2019	Servizi Non Sanitari	624	SAN
70702010020000	3.40.70.20.020.000.00.000	Debiti verso Fornitori di Beni e Servizi non sanitari	SAN	2019	Servizi Non Sanitari	131	SAN
70702010020000	3.40.70.20.020.000.00.000	Debiti verso Fornitori di Beni e Servizi non sanitari	SAN	2019	Servizi Non Sanitari	44	SAN
70702010020000	3.40.70.20.020.000.00.000	Debiti verso Fornitori di Beni e Servizi non sanitari	SAN	2019	Servizi Non Sanitari	36	SAN
70702010020000	3.40.70.20.020.000.00.000	Debiti verso Fornitori di Beni e Servizi non sanitari	SAN	2019	Servizi Non Sanitari	1,167	SAN
70702010020000	3.40.70.20.020.000.00.000	Debiti verso Fornitori di Beni e Servizi non sanitari	SAN	2019	Servizi Non Sanitari	35	SAN
70702010020000	3.40.70.20.020.000.00.000	Debiti verso Fornitori di Beni e Servizi non sanitari	SAN	2019	Servizi Non Sanitari	163	SAN
70702010020000	3.40.70.20.020.000.00.000	Debiti verso Fornitori di Beni e Servizi non sanitari	SAN	2019	Servizi Non Sanitari	0	SAN
70702010020000	3.40.70.20.020.000.00.000	Debiti verso Fornitori di Beni e Servizi non sanitari	SAN	2019	Servizi Non Sanitari	35	SAN
70702010020000	3.40.70.20.020.000.00.000	Debiti verso Fornitori di Beni e Servizi non sanitari	SAN	2019	Servizi Non Sanitari	366	SAN
70702010020000	3.40.70.20.020.000.00.000	Debiti verso Fornitori di Beni e Servizi non sanitari	SAN	2019	Servizi Non Sanitari	2,600	SAN
70702010020000	3.40.70.20.020.000.00.000	Debiti verso Fornitori di Beni e Servizi non sanitari	SAN	2019	Servizi Non Sanitari	319	SAN
70702010020000	3.40.70.20.020.000.00.000	Debiti verso Fornitori di Beni e Servizi non sanitari	SAN	2019	Servizi Non Sanitari	35	SAN
70702010020000	3.40.70.20.020.000.00.000	Debiti verso Fornitori di Beni e Servizi non sanitari	SAN	2019	Servizi Non Sanitari	106	SAN
70702010020000	3.40.70.20.020.000.00.000	Debiti verso Fornitori di Beni e Servizi non sanitari	SAN	2019	Servizi Non Sanitari	800	SAN
70702010020000	3.40.70.20.020.000.00.000	Debiti verso Fornitori di Beni e Servizi non sanitari	SAN	2019	Servizi Non Sanitari	35	SAN
70702010020000	3.40.70.20.020.000.00.000	Debiti verso Fornitori di Beni e Servizi non sanitari	SAN	2019	Servizi Non Sanitari	35	SAN
70702010020000	3.40.70.20.020.000.00.000	Debiti verso Fornitori di Beni e Servizi non sanitari	SAN	2019	Servizi Non Sanitari	96	SAN
70702010020000	3.40.70.20.020.000.00.000	Debiti verso Fornitori di Beni e Servizi non sanitari	SAN	2019	Servizi Non Sanitari	85	SAN
70702010020000	3.40.70.20.020.000.00.000	Debiti verso Fornitori di Beni e Servizi non sanitari	SAN	2019	Servizi Non Sanitari	159	SAN
70702010020000	3.40.70.20.020.000.00.000	Debiti verso Fornitori di Beni e Servizi non sanitari	SAN	2019	Servizi Non Sanitari	6,100	SAN

RI.C.R.I.B.A.

70702010020000	3.40.70.20.020.000.00.000	Debiti verso Fornitori di Beni e Servizi non sanitari	SAN	2019	Servizi Non Sanitari	1,677	SAN
70702010020000	3.40.70.20.020.000.00.000	Debiti verso Fornitori di Beni e Servizi non sanitari	SAN	2019	Servizi Non Sanitari	250	SAN
70702010020000	3.40.70.20.020.000.00.000	Debiti verso Fornitori di Beni e Servizi non sanitari	SAN	2019	Servizi Non Sanitari	11,285	SAN
70702010020000	3.40.70.20.020.000.00.000	Debiti verso Fornitori di Beni e Servizi non sanitari	SAN	2019	Servizi Non Sanitari	1,581	SAN
70702010020000	3.40.70.20.020.000.00.000	Debiti verso Fornitori di Beni e Servizi non sanitari	SAN	2019	Servizi Non Sanitari	1,309	SAN
70702010020000	3.40.70.20.020.000.00.000	Debiti verso Fornitori di Beni e Servizi non sanitari	SAN	2019	Servizi Non Sanitari	421	SAN
70702010020000	3.40.70.20.020.000.00.000	Debiti verso Fornitori di Beni e Servizi non sanitari	SAN	2019	Servizi Non Sanitari	37,829	SAN
70702010020000	3.40.70.20.020.000.00.000	Debiti verso Fornitori di Beni e Servizi non sanitari	SAN	2019	Servizi Non Sanitari	623	SAN
70702010020000	3.40.70.20.020.000.00.000	Debiti verso Fornitori di Beni e Servizi non sanitari	SAN	2019	Servizi Non Sanitari	584	SAN
70702010020000	3.40.70.20.020.000.00.000	Debiti verso Fornitori di Beni e Servizi non sanitari	SAN	2019	Servizi Non Sanitari	12,246	SAN
70702010020000	3.40.70.20.020.000.00.000	Debiti verso Fornitori di Beni e Servizi non sanitari	SAN	2019	Servizi Non Sanitari	419	TER
70702010020000	3.40.70.20.020.000.00.000	Debiti verso Fornitori di Beni e Servizi non sanitari	SAN	2019	Servizi Non Sanitari	10,070	SAN
70702010020000	3.40.70.20.020.000.00.000	Debiti verso Fornitori di Beni e Servizi non sanitari	SAN	2019	Servizi Non Sanitari	97	TER
70702010020000	3.40.70.20.020.000.00.000	Debiti verso Fornitori di Beni e Servizi non sanitari	SAN	2019	Servizi Non Sanitari	189	TER
70702010020000	3.40.70.20.020.000.00.000	Debiti verso Fornitori di Beni e Servizi non sanitari	SAN	2019	Servizi Non Sanitari	129	TER
70702010020000	3.40.70.20.020.000.00.000	Debiti verso Fornitori di Beni e Servizi non sanitari	SAN	2019	Servizi Non Sanitari	535	TER
70702010020000	3.40.70.20.020.000.00.000	Debiti verso Fornitori di Beni e Servizi non sanitari	SAN	2019	Servizi Non Sanitari	0	TER
70702010020000	3.40.70.20.020.000.00.000	Debiti verso Fornitori di Beni e Servizi non sanitari	SAN	2019	Servizi Non Sanitari	1,470	TER
70702010020000	3.40.70.20.020.000.00.000	Debiti verso Fornitori di Beni e Servizi non sanitari	SAN	2019	Servizi Non Sanitari	2,321	TER
70702010020000	3.40.70.20.020.000.00.000	Debiti verso Fornitori di Beni e Servizi non sanitari	SAN	2019	Servizi Non Sanitari	64	TER
70702010020000	3.40.70.20.020.000.00.000	Debiti verso Fornitori di Beni e Servizi non sanitari	SAN	2019	Servizi Non Sanitari	45,504	SAN
70702010020000	3.40.70.20.020.000.00.000	Debiti verso Fornitori di Beni e Servizi non sanitari	SAN	2019	Servizi Non Sanitari	189	TER
70702010020000	3.40.70.20.020.000.00.000	Debiti verso Fornitori di Beni e Servizi non sanitari	SAN	2019	Servizi Non Sanitari	219	TER

RI.C.I.B.A.

70702010020000	3.40.70.20.020.000.00.000	Debiti verso Fornitori di Beni e Servizi non sanitari	SAN	2019	Servizi Non Sanitari	516	TER
70702010020000	3.40.70.20.020.000.00.000	Debiti verso Fornitori di Beni e Servizi non sanitari	SAN	2019	Servizi Non Sanitari	193	TER
70702010020000	3.40.70.20.020.000.00.000	Debiti verso Fornitori di Beni e Servizi non sanitari	SAN	2019	Servizi Non Sanitari	1,676	TER
70702010020000	3.40.70.20.020.000.00.000	Debiti verso Fornitori di Beni e Servizi non sanitari	SAN	2019	Servizi Non Sanitari	3,607	TER
70702010020000	3.40.70.20.020.000.00.000	Debiti verso Fornitori di Beni e Servizi non sanitari	SAN	2019	Servizi Non Sanitari	1,809	TER
70702010020000	3.40.70.20.020.000.00.000	Debiti verso Fornitori di Beni e Servizi non sanitari	SAN	2019	Servizi Non Sanitari	2,713	TER
70702010020000	3.40.70.20.020.000.00.000	Debiti verso Fornitori di Beni e Servizi non sanitari	SAN	2019	Servizi Non Sanitari	1,417	TER
70702010020000	3.40.70.20.020.000.00.000	Debiti verso Fornitori di Beni e Servizi non sanitari	SAN	2019	Servizi Non Sanitari	580	TER
70702010020000	3.40.70.20.020.000.00.000	Debiti verso Fornitori di Beni e Servizi non sanitari	SAN	2019	Servizi Non Sanitari	97	TER
70702010020000	3.40.70.20.020.000.00.000	Debiti verso Fornitori di Beni e Servizi non sanitari	SAN	2019	Servizi Non Sanitari	580	TER
70702010020000	3.40.70.20.020.000.00.000	Debiti verso Fornitori di Beni e Servizi non sanitari	SAN	2019	Servizi Non Sanitari	1,676	TER
70702010020000	3.40.70.20.020.000.00.000	Debiti verso Fornitori di Beni e Servizi non sanitari	SAN	2019	Servizi Non Sanitari	1,507	TER
70702010020000	3.40.70.20.020.000.00.000	Debiti verso Fornitori di Beni e Servizi non sanitari	SAN	2019	Servizi Non Sanitari	258	TER
70702010020000	3.40.70.20.020.000.00.000	Debiti verso Fornitori di Beni e Servizi non sanitari	SAN	2019	Servizi Non Sanitari	129	TER
70702010020000	3.40.70.20.020.000.00.000	Debiti verso Fornitori di Beni e Servizi non sanitari	SAN	2019	Servizi Non Sanitari	258	TER
70702010020000	3.40.70.20.020.000.00.000	Debiti verso Fornitori di Beni e Servizi non sanitari	SAN	2019	Servizi Non Sanitari	193	TER
70702010020000	3.40.70.20.020.000.00.000	Debiti verso Fornitori di Beni e Servizi non sanitari	SAN	2019	Servizi Non Sanitari	67	TER
70702010020000	3.40.70.20.020.000.00.000	Debiti verso Fornitori di Beni e Servizi non sanitari	SAN	2019	Beni Non Sanitari	0	SAN
70702010020000	3.40.70.20.020.000.00.000	Debiti verso Fornitori di Beni e Servizi non sanitari	SAN	2019	Beni Non Sanitari	229	SAN
70702010020000	3.40.70.20.020.000.00.000	Debiti verso Fornitori di Beni e Servizi non sanitari	SAN	2019	Beni Non Sanitari	255	SAN
70702010020000	3.40.70.20.020.000.00.000	Debiti verso Fornitori di Beni e Servizi non sanitari	SAN	2019	Beni Non Sanitari	592	SAN
70702010020000	3.40.70.20.020.000.00.000	Debiti verso Fornitori di Beni e Servizi non sanitari	SAN	2019	Beni Non Sanitari	580	SAN
70702010020000	3.40.70.20.020.000.00.000	Debiti verso Fornitori di Beni e Servizi non sanitari	SAN	2019	Beni Non Sanitari	267	SAN

RI.C.I.B.A.

70702010020000	3.40.70.20.020.000.00.000	Debiti verso Fornitori di Beni e Servizi non sanitari	SAN	2019	Beni Non Sanitari	308	SAN
70702010020000	3.40.70.20.020.000.00.000	Debiti verso Fornitori di Beni e Servizi non sanitari	SAN	2019	Beni Non Sanitari	192	SAN
70702010020000	3.40.70.20.020.000.00.000	Debiti verso Fornitori di Beni e Servizi non sanitari	SAN	2019	Beni Non Sanitari	126	SAN
70702010020000	3.40.70.20.020.000.00.000	Debiti verso Fornitori di Beni e Servizi non sanitari	SAN	2019	Beni Non Sanitari	351	SAN
70702010020000	3.40.70.20.020.000.00.000	Debiti verso Fornitori di Beni e Servizi non sanitari	SAN	2019	Beni Non Sanitari	525	SAN
70702010020000	3.40.70.20.020.000.00.000	Debiti verso Fornitori di Beni e Servizi non sanitari	SAN	2019	Beni Non Sanitari	0	SAN
70702010020000	3.40.70.20.020.000.00.000	Debiti verso Fornitori di Beni e Servizi non sanitari	SAN	2019	Beni Non Sanitari	182	SAN
70702010020000	3.40.70.20.020.000.00.000	Debiti verso Fornitori di Beni e Servizi non sanitari	SAN	2019	Beni Non Sanitari	194	SAN
70702010020000	3.40.70.20.020.000.00.000	Debiti verso Fornitori di Beni e Servizi non sanitari	SAN	2019	Beni Non Sanitari	401	SAN
70702010020000	3.40.70.20.020.000.00.000	Debiti verso Fornitori di Beni e Servizi non sanitari	SAN	2019	Beni Non Sanitari	0	SAN
70702010020000	3.40.70.20.020.000.00.000	Debiti verso Fornitori di Beni e Servizi non sanitari	SAN	2019	Beni Non Sanitari	245	SAN
70702010020000	3.40.70.20.020.000.00.000	Debiti verso Fornitori di Beni e Servizi non sanitari	SAN	2019	Beni Non Sanitari	720	SAN
70702010020000	3.40.70.20.020.000.00.000	Debiti verso Fornitori di Beni e Servizi non sanitari	SAN	2019	Beni Non Sanitari	497	SAN
70702010020000	3.40.70.20.020.000.00.000	Debiti verso Fornitori di Beni e Servizi non sanitari	SAN	2019	Beni Non Sanitari	0	SAN
70702010020000	3.40.70.20.020.000.00.000	Debiti verso Fornitori di Beni e Servizi non sanitari	SAN	2019	Beni Non Sanitari	1,184	SAN
70702010020000	3.40.70.20.020.000.00.000	Debiti verso Fornitori di Beni e Servizi non sanitari	SAN	2019	Beni Non Sanitari	1,008	SAN
70702010020000	3.40.70.20.020.000.00.000	Debiti verso Fornitori di Beni e Servizi non sanitari	SAN	2019	Beni Non Sanitari	830	SAN
70702010020000	3.40.70.20.020.000.00.000	Debiti verso Fornitori di Beni e Servizi non sanitari	SAN	2019	Beni Non Sanitari	1,202	SAN
70702010020000	3.40.70.20.020.000.00.000	Debiti verso Fornitori di Beni e Servizi non sanitari	SAN	2019	Beni Non Sanitari	1,387	SAN
70702010020000	3.40.70.20.020.000.00.000	Debiti verso Fornitori di Beni e Servizi non sanitari	SAN	2019	Beni Non Sanitari	738	SAN
70702010020000	3.40.70.20.020.000.00.000	Debiti verso Fornitori di Beni e Servizi non sanitari	SAN	2019	Beni Non Sanitari	724	SAN
70702010020000	3.40.70.20.020.000.00.000	Debiti verso Fornitori di Beni e Servizi non sanitari	SAN	2019	Beni Non Sanitari	700	SAN
70702010020000	3.40.70.20.020.000.00.000	Debiti verso Fornitori di Beni e Servizi non sanitari	SAN	2019	Beni Non Sanitari	527	SAN

RI.C.I.B.A.

70702010020000	3.40.70.20.020.000.00.000	Debiti verso Fornitori di Beni e Servizi non sanitari	SAN	2019	Beni Non Sanitari	728	SAN
70702010020000	3.40.70.20.020.000.00.000	Debiti verso Fornitori di Beni e Servizi non sanitari	SAN	2019	Beni Non Sanitari	0	SAN
70702010020000	3.40.70.20.020.000.00.000	Debiti verso Fornitori di Beni e Servizi non sanitari	SAN	2019	Beni Non Sanitari	0	SAN
70702010020000	3.40.70.20.020.000.00.000	Debiti verso Fornitori di Beni e Servizi non sanitari	SAN	2019	Beni Non Sanitari	207	SAN
70702010020000	3.40.70.20.020.000.00.000	Debiti verso Fornitori di Beni e Servizi non sanitari	SAN	2019	Beni Non Sanitari	313	SAN
70702010020000	3.40.70.20.020.000.00.000	Debiti verso Fornitori di Beni e Servizi non sanitari	SAN	2019	Beni Non Sanitari	1,057	SAN
70702010020000	3.40.70.20.020.000.00.000	Debiti verso Fornitori di Beni e Servizi non sanitari	SAN	2019	Beni Non Sanitari	888	SAN
70702010020000	3.40.70.20.020.000.00.000	Debiti verso Fornitori di Beni e Servizi non sanitari	SAN	2019	Beni Non Sanitari	0	SAN
70702010020000	3.40.70.20.020.000.00.000	Debiti verso Fornitori di Beni e Servizi non sanitari	SAN	2019	Beni Non Sanitari	0	SAN
70702010020000	3.40.70.20.020.000.00.000	Debiti verso Fornitori di Beni e Servizi non sanitari	SAN	2019	Beni Non Sanitari	1,005	SAN
70702010020000	3.40.70.20.020.000.00.000	Debiti verso Fornitori di Beni e Servizi non sanitari	SAN	2019	Beni Non Sanitari	918	SAN
70702010020000	3.40.70.20.020.000.00.000	Debiti verso Fornitori di Beni e Servizi non sanitari	SAN	2019	Beni Non Sanitari	180	SAN
70702010020000	3.40.70.20.020.000.00.000	Debiti verso Fornitori di Beni e Servizi non sanitari	SAN	2019	Beni Non Sanitari	0	SAN
70702010020000	3.40.70.20.020.000.00.000	Debiti verso Fornitori di Beni e Servizi non sanitari	SAN	2019	Beni Non Sanitari	294	SAN
70702010020000	3.40.70.20.020.000.00.000	Debiti verso Fornitori di Beni e Servizi non sanitari	SAN	2019	Beni Non Sanitari	514	SAN
70702010020000	3.40.70.20.020.000.00.000	Debiti verso Fornitori di Beni e Servizi non sanitari	SAN	2019	Beni Non Sanitari	100	SAN
70702010020000	3.40.70.20.020.000.00.000	Debiti verso Fornitori di Beni e Servizi non sanitari	SAN	2019	Beni Non Sanitari	306	SAN
70702010020000	3.40.70.20.020.000.00.000	Debiti verso Fornitori di Beni e Servizi non sanitari	SAN	2019	Beni Non Sanitari	327	SAN
70702010020000	3.40.70.20.020.000.00.000	Debiti verso Fornitori di Beni e Servizi non sanitari	SAN	2019	Beni Non Sanitari	582	SAN
70702010020000	3.40.70.20.020.000.00.000	Debiti verso Fornitori di Beni e Servizi non sanitari	SAN	2019	Beni Non Sanitari	379	SAN
70702010020000	3.40.70.20.020.000.00.000	Debiti verso Fornitori di Beni e Servizi non sanitari	SAN	2019	Beni Non Sanitari	569	SAN
70702010020000	3.40.70.20.020.000.00.000	Debiti verso Fornitori di Beni e Servizi non sanitari	SAN	2019	Beni Non Sanitari	0	SAN
70702010020000	3.40.70.20.020.000.00.000	Debiti verso Fornitori di Beni e Servizi non sanitari	SAN	2019	Beni Non Sanitari	0	SAN

RI.C.I.B.A.

70702010020000	3.40.70.20.020.000.00.000	Debiti verso Fornitori di Beni e Servizi non sanitari	SAN	2019	Beni Non Sanitari	221	SAN
70702010020000	3.40.70.20.020.000.00.000	Debiti verso Fornitori di Beni e Servizi non sanitari	SAN	2019	Beni Non Sanitari	204	SAN
70702010020000	3.40.70.20.020.000.00.000	Debiti verso Fornitori di Beni e Servizi non sanitari	SAN	2019	Beni Non Sanitari	255	SAN
70702010020000	3.40.70.20.020.000.00.000	Debiti verso Fornitori di Beni e Servizi non sanitari	SAN	2019	Beni Non Sanitari	147	SAN
70702010020000	3.40.70.20.020.000.00.000	Debiti verso Fornitori di Beni e Servizi non sanitari	SAN	2019	Beni Non Sanitari	0	SAN
70702010020000	3.40.70.20.020.000.00.000	Debiti verso Fornitori di Beni e Servizi non sanitari	SAN	2019	Beni Non Sanitari	1,314	SAN
70702010020000	3.40.70.20.020.000.00.000	Debiti verso Fornitori di Beni e Servizi non sanitari	SAN	2019	Beni Non Sanitari	350	SAN
70702010020000	3.40.70.20.020.000.00.000	Debiti verso Fornitori di Beni e Servizi non sanitari	SAN	2019	Beni Non Sanitari	817	SAN
70702010020000	3.40.70.20.020.000.00.000	Debiti verso Fornitori di Beni e Servizi non sanitari	SAN	2019	Beni Non Sanitari	2,019	SAN
70702010020000	3.40.70.20.020.000.00.000	Debiti verso Fornitori di Beni e Servizi non sanitari	SAN	2019	Beni Non Sanitari	585	SAN
70702010020000	3.40.70.20.020.000.00.000	Debiti verso Fornitori di Beni e Servizi non sanitari	SAN	2019	Beni Non Sanitari	687	SAN
70702010020000	3.40.70.20.020.000.00.000	Debiti verso Fornitori di Beni e Servizi non sanitari	SAN	2019	Beni Non Sanitari	295	SAN
70702010020000	3.40.70.20.020.000.00.000	Debiti verso Fornitori di Beni e Servizi non sanitari	SAN	2019	Beni Non Sanitari	176	SAN
70702010020000	3.40.70.20.020.000.00.000	Debiti verso Fornitori di Beni e Servizi non sanitari	SAN	2019	Beni Non Sanitari	166	SAN
70702010020000	3.40.70.20.020.000.00.000	Debiti verso Fornitori di Beni e Servizi non sanitari	SAN	2019	Beni Non Sanitari	235	SAN
70702010020000	3.40.70.20.020.000.00.000	Debiti verso Fornitori di Beni e Servizi non sanitari	SAN	2019	Beni Non Sanitari	1,380	SAN
70702010020000	3.40.70.20.020.000.00.000	Debiti verso Fornitori di Beni e Servizi non sanitari	SAN	2019	Beni Non Sanitari	0	SAN
70702010020000	3.40.70.20.020.000.00.000	Debiti verso Fornitori di Beni e Servizi non sanitari	SAN	2019	Beni Non Sanitari	1,953	SAN
70702010020000	3.40.70.20.020.000.00.000	Debiti verso Fornitori di Beni e Servizi non sanitari	SAN	2019	Beni Non Sanitari	525	SAN
70702010020000	3.40.70.20.020.000.00.000	Debiti verso Fornitori di Beni e Servizi non sanitari	SAN	2019	Beni Non Sanitari	0	SAN
70702010020000	3.40.70.20.020.000.00.000	Debiti verso Fornitori di Beni e Servizi non sanitari	SAN	2019	Beni Non Sanitari	1,320	SAN
70702010020000	3.40.70.20.020.000.00.000	Debiti verso Fornitori di Beni e Servizi non sanitari	SAN	2019	Beni Non Sanitari	0	SAN
70702010020000	3.40.70.20.020.000.00.000	Debiti verso Fornitori di Beni e Servizi non sanitari	SAN	2019	Beni Non Sanitari	202	SAN

RISCRIBA

70702010020000	3.40.70.20.020.000.00.000	Debiti verso Fornitori di Beni e Servizi non sanitari	SAN	2019	Beni Non Sanitari	172	SAN
70702010020000	3.40.70.20.020.000.00.000	Debiti verso Fornitori di Beni e Servizi non sanitari	SAN	2019	Beni Non Sanitari	0	SAN
70702010020000	3.40.70.20.020.000.00.000	Debiti verso Fornitori di Beni e Servizi non sanitari	SAN	2019	Beni Non Sanitari	595	SAN
70702010020000	3.40.70.20.020.000.00.000	Debiti verso Fornitori di Beni e Servizi non sanitari	SAN	2019	Beni Non Sanitari	651	SAN
70702010020000	3.40.70.20.020.000.00.000	Debiti verso Fornitori di Beni e Servizi non sanitari	SAN	2019	Beni Non Sanitari	568	SAN
70702010020000	3.40.70.20.020.000.00.000	Debiti verso Fornitori di Beni e Servizi non sanitari	SAN	2019	Servizi Non Sanitari	13,595	TER
70702010020000	3.40.70.20.020.000.00.000	Debiti verso Fornitori di Beni e Servizi non sanitari	SAN	2019	Servizi Non Sanitari	1,712	TER
70702010020000	3.40.70.20.020.000.00.000	Debiti verso Fornitori di Beni e Servizi non sanitari	SAN	2019	Servizi Non Sanitari	1,938	TER
70702010020000	3.40.70.20.020.000.00.000	Debiti verso Fornitori di Beni e Servizi non sanitari	SAN	2019	Servizi Non Sanitari	935	TER
70702010020000	3.40.70.20.020.000.00.000	Debiti verso Fornitori di Beni e Servizi non sanitari	SAN	2019	Servizi Non Sanitari	25,002	TER
70702010020000	3.40.70.20.020.000.00.000	Debiti verso Fornitori di Beni e Servizi non sanitari	SAN	2019	Servizi Non Sanitari	14,138	TER
70702010020000	3.40.70.20.020.000.00.000	Debiti verso Fornitori di Beni e Servizi non sanitari	SAN	2019	Servizi Non Sanitari	0	TER
70702010020000	3.40.70.20.020.000.00.000	Debiti verso Fornitori di Beni e Servizi non sanitari	SAN	2019	Servizi Non Sanitari	406	TER
70702010020000	3.40.70.20.020.000.00.000	Debiti verso Fornitori di Beni e Servizi non sanitari	SAN	2019	Servizi Non Sanitari	77	TER
70702010020000	3.40.70.20.020.000.00.000	Debiti verso Fornitori di Beni e Servizi non sanitari	SAN	2019	Servizi Non Sanitari	419	TER
70702010020000	3.40.70.20.020.000.00.000	Debiti verso Fornitori di Beni e Servizi non sanitari	SAN	2019	Servizi Non Sanitari	1,441	TER
70702010020000	3.40.70.20.020.000.00.000	Debiti verso Fornitori di Beni e Servizi non sanitari	SAN	2019	Servizi Non Sanitari	301	TER
70702010020000	3.40.70.20.020.000.00.000	Debiti verso Fornitori di Beni e Servizi non sanitari	SAN	2019	Servizi Non Sanitari	0	TER
70702010020000	3.40.70.20.020.000.00.000	Debiti verso Fornitori di Beni e Servizi non sanitari	SAN	2019	Servizi Non Sanitari	1,631	TER
70702010020000	3.40.70.20.020.000.00.000	Debiti verso Fornitori di Beni e Servizi non sanitari	SAN	2019	Servizi Non Sanitari	1,070	TER
70702010020000	3.40.70.20.020.000.00.000	Debiti verso Fornitori di Beni e Servizi non sanitari	SAN	2019	Servizi Non Sanitari	3,966	TER
70702010020000	3.40.70.20.020.000.00.000	Debiti verso Fornitori di Beni e Servizi non sanitari	SAN	2019	Servizi Non Sanitari	3,392	TER
70702010020000	3.40.70.20.020.000.00.000	Debiti verso Fornitori di Beni e Servizi non sanitari	SAN	2019	Servizi Non Sanitari	876	TER

RI.C.I.B.A.

70702010020000	3.40.70.20.020.000.00.000	Debiti verso Fornitori di Beni e Servizi non sanitari	SAN	2019	Servizi Non Sanitari	1,532	TER
70702010020000	3.40.70.20.020.000.00.000	Debiti verso Fornitori di Beni e Servizi non sanitari	SAN	2019	Servizi Non Sanitari	4,144	SAN
70702010020000	3.40.70.20.020.000.00.000	Debiti verso Fornitori di Beni e Servizi non sanitari	SAN	2019	Servizi Non Sanitari	13,507	SAN
70702010020000	3.40.70.20.020.000.00.000	Debiti verso Fornitori di Beni e Servizi non sanitari	SAN	2019	Servizi Non Sanitari	67,536	SAN
70702010020000	3.40.70.20.020.000.00.000	Debiti verso Fornitori di Beni e Servizi non sanitari	SAN	2019	Beni Non Sanitari	305	SAN
70702010020000	3.40.70.20.020.000.00.000	Debiti verso Fornitori di Beni e Servizi non sanitari	SAN	2019	Beni Non Sanitari	662	SAN
70702010020000	3.40.70.20.020.000.00.000	Debiti verso Fornitori di Beni e Servizi non sanitari	SAN	2019	Beni Non Sanitari	697	SAN
70702010020000	3.40.70.20.020.000.00.000	Debiti verso Fornitori di Beni e Servizi non sanitari	SAN	2019	Beni Non Sanitari	351	SAN
70702010020000	3.40.70.20.020.000.00.000	Debiti verso Fornitori di Beni e Servizi non sanitari	SAN	2019	Servizi Non Sanitari	322	SAN
70702010020000	3.40.70.20.020.000.00.000	Debiti verso Fornitori di Beni e Servizi non sanitari	SAN	2019	Servizi Non Sanitari	2,240	SAN
70702010020000	3.40.70.20.020.000.00.000	Debiti verso Fornitori di Beni e Servizi non sanitari	SAN	2019	Servizi Non Sanitari	603	SAN
70702010020000	3.40.70.20.020.000.00.000	Debiti verso Fornitori di Beni e Servizi non sanitari	SAN	2019	Servizi Non Sanitari	1,167	SAN
70702010020000	3.40.70.20.020.000.00.000	Debiti verso Fornitori di Beni e Servizi non sanitari	SAN	2019	Servizi Non Sanitari	742	SAN
70702010020000	3.40.70.20.020.000.00.000	Debiti verso Fornitori di Beni e Servizi non sanitari	SAN	2019	Beni Non Sanitari	1,312	SAN
70702010020000	3.40.70.20.020.000.00.000	Debiti verso Fornitori di Beni e Servizi non sanitari	SAN	2019	Beni Non Sanitari	589	SAN
70702010020000	3.40.70.20.020.000.00.000	Debiti verso Fornitori di Beni e Servizi non sanitari	SAN	2019	Beni Non Sanitari	860	SAN
70702010020000	3.40.70.20.020.000.00.000	Debiti verso Fornitori di Beni e Servizi non sanitari	SAN	2019	Beni Non Sanitari	1,552	SAN
70702010020000	3.40.70.20.020.000.00.000	Debiti verso Fornitori di Beni e Servizi non sanitari	SAN	2019	Beni Non Sanitari	1,243	SAN
70702010020000	3.40.70.20.020.000.00.000	Debiti verso Fornitori di Beni e Servizi non sanitari	SAN	2019	Beni Non Sanitari	1,481	SAN
70702010020000	3.40.70.20.020.000.00.000	Debiti verso Fornitori di Beni e Servizi non sanitari	SAN	2019	Beni Non Sanitari	1,187	SAN
70702010020000	3.40.70.20.020.000.00.000	Debiti verso Fornitori di Beni e Servizi non sanitari	SAN	2019	Beni Non Sanitari	182	SAN
70702010020000	3.40.70.20.020.000.00.000	Debiti verso Fornitori di Beni e Servizi non sanitari	SAN	2019	Beni Non Sanitari	271	SAN
70702010020000	3.40.70.20.020.000.00.000	Debiti verso Fornitori di Beni e Servizi non sanitari	SAN	2019	Beni Non Sanitari	1,426	SAN

RI.C.I.B.A.

70702010020000	3.40.70.20.020.000.00.000	Debiti verso Fornitori di Beni e Servizi non sanitari	SAN	2019	Beni Non Sanitari	1,947	SAN
70702010020000	3.40.70.20.020.000.00.000	Debiti verso Fornitori di Beni e Servizi non sanitari	SAN	2019	Beni Non Sanitari	1,404	SAN
70702010020000	3.40.70.20.020.000.00.000	Debiti verso Fornitori di Beni e Servizi non sanitari	SAN	2019	Beni Non Sanitari	266	SAN
70702010020000	3.40.70.20.020.000.00.000	Debiti verso Fornitori di Beni e Servizi non sanitari	SAN	2019	Beni Non Sanitari	411	SAN
70702010020000	3.40.70.20.020.000.00.000	Debiti verso Fornitori di Beni e Servizi non sanitari	SAN	2019	Beni Non Sanitari	290	SAN
70702010020000	3.40.70.20.020.000.00.000	Debiti verso Fornitori di Beni e Servizi non sanitari	SAN	2019	Beni Non Sanitari	59	SAN
70702010020000	3.40.70.20.020.000.00.000	Debiti verso Fornitori di Beni e Servizi non sanitari	SAN	2019	Beni Non Sanitari	59	SAN
70702010020000	3.40.70.20.020.000.00.000	Debiti verso Fornitori di Beni e Servizi non sanitari	SAN	2019	Beni Non Sanitari	33	SAN
70702010020000	3.40.70.20.020.000.00.000	Debiti verso Fornitori di Beni e Servizi non sanitari	SAN	2019	Beni Non Sanitari	261	SAN
70702010020000	3.40.70.20.020.000.00.000	Debiti verso Fornitori di Beni e Servizi non sanitari	SAN	2019	Beni Non Sanitari	290	SAN
70702010020000	3.40.70.20.020.000.00.000	Debiti verso Fornitori di Beni e Servizi non sanitari	SAN	2019	Beni Non Sanitari	2,463	SAN
70702010020000	3.40.70.20.020.000.00.000	Debiti verso Fornitori di Beni e Servizi non sanitari	SAN	2019	Beni Non Sanitari	15	SAN
70702010020000	3.40.70.20.020.000.00.000	Debiti verso Fornitori di Beni e Servizi non sanitari	SAN	2019	Beni Non Sanitari	1,925	SAN
70702010020000	3.40.70.20.020.000.00.000	Debiti verso Fornitori di Beni e Servizi non sanitari	SAN	2019	Beni Non Sanitari	2,566	SAN
70702010020000	3.40.70.20.020.000.00.000	Debiti verso Fornitori di Beni e Servizi non sanitari	SAN	2019	Beni Non Sanitari	2,297	SAN
70702010020000	3.40.70.20.020.000.00.000	Debiti verso Fornitori di Beni e Servizi non sanitari	SAN	2019	Beni Non Sanitari	1,332	SAN
70702010020000	3.40.70.20.020.000.00.000	Debiti verso Fornitori di Beni e Servizi non sanitari	SAN	2019	Beni Non Sanitari	3,666	SAN
70702010020000	3.40.70.20.020.000.00.000	Debiti verso Fornitori di Beni e Servizi non sanitari	SAN	2019	Beni Non Sanitari	3,125	SAN
70702010020000	3.40.70.20.020.000.00.000	Debiti verso Fornitori di Beni e Servizi non sanitari	SAN	2019	Beni Non Sanitari	1,064	SAN
70702010020000	3.40.70.20.020.000.00.000	Debiti verso Fornitori di Beni e Servizi non sanitari	SAN	2019	Beni Non Sanitari	321	SAN
70702010020000	3.40.70.20.020.000.00.000	Debiti verso Fornitori di Beni e Servizi non sanitari	SAN	2019	Beni Non Sanitari	338	SAN
70702010020000	3.40.70.20.020.000.00.000	Debiti verso Fornitori di Beni e Servizi non sanitari	SAN	2019	Beni Non Sanitari	47	SAN
70702010020000	3.40.70.20.020.000.00.000	Debiti verso Fornitori di Beni e Servizi non sanitari	SAN	2019	Beni Non Sanitari	515	SAN

RI.C.R.I.B.A.

70702010020000	3.40.70.20.020.000.00.000	Debiti verso Fornitori di Beni e Servizi non sanitari	SAN	2019	Beni Non Sanitari	147	SAN
70702010020000	3.40.70.20.020.000.00.000	Debiti verso Fornitori di Beni e Servizi non sanitari	SAN	2019	Beni Non Sanitari	607	SAN
70702010020000	3.40.70.20.020.000.00.000	Debiti verso Fornitori di Beni e Servizi non sanitari	SAN	2019	Beni Non Sanitari	1,421	SAN
70702010020000	3.40.70.20.020.000.00.000	Debiti verso Fornitori di Beni e Servizi non sanitari	SAN	2019	Beni Non Sanitari	67	SAN
70702010020000	3.40.70.20.020.000.00.000	Debiti verso Fornitori di Beni e Servizi non sanitari	SAN	2019	Beni Non Sanitari	452	SAN
70702010020000	3.40.70.20.020.000.00.000	Debiti verso Fornitori di Beni e Servizi non sanitari	SAN	2019	Beni Non Sanitari	57	SAN
70702010020000	3.40.70.20.020.000.00.000	Debiti verso Fornitori di Beni e Servizi non sanitari	SAN	2019	Beni Non Sanitari	688	SAN
70702010020000	3.40.70.20.020.000.00.000	Debiti verso Fornitori di Beni e Servizi non sanitari	SAN	2019	Beni Non Sanitari	431	SAN
70702010020000	3.40.70.20.020.000.00.000	Debiti verso Fornitori di Beni e Servizi non sanitari	SAN	2019	Beni Non Sanitari	215	SAN
70702010020000	3.40.70.20.020.000.00.000	Debiti verso Fornitori di Beni e Servizi non sanitari	SAN	2019	Beni Non Sanitari	131	SAN
70702010020000	3.40.70.20.020.000.00.000	Debiti verso Fornitori di Beni e Servizi non sanitari	SAN	2019	Beni Non Sanitari	1,142	SAN
70702010020000	3.40.70.20.020.000.00.000	Debiti verso Fornitori di Beni e Servizi non sanitari	SAN	2019	Beni Non Sanitari	764	SAN
70702010020000	3.40.70.20.020.000.00.000	Debiti verso Fornitori di Beni e Servizi non sanitari	SAN	2019	Beni Non Sanitari	1,313	SAN
70702010020000	3.40.70.20.020.000.00.000	Debiti verso Fornitori di Beni e Servizi non sanitari	SAN	2019	Beni Non Sanitari	198	SAN
70702010020000	3.40.70.20.020.000.00.000	Debiti verso Fornitori di Beni e Servizi non sanitari	SAN	2019	Beni Non Sanitari	131	SAN
70702010020000	3.40.70.20.020.000.00.000	Debiti verso Fornitori di Beni e Servizi non sanitari	SAN	2019	Beni Non Sanitari	28	SAN
70702010020000	3.40.70.20.020.000.00.000	Debiti verso Fornitori di Beni e Servizi non sanitari	SAN	2019	Beni Non Sanitari	650	SAN
70702010020000	3.40.70.20.020.000.00.000	Debiti verso Fornitori di Beni e Servizi non sanitari	SAN	2019	Beni Non Sanitari	1,830	SAN
70702010020000	3.40.70.20.020.000.00.000	Debiti verso Fornitori di Beni e Servizi non sanitari	SAN	2019	Beni Non Sanitari	544	SAN
70702010020000	3.40.70.20.020.000.00.000	Debiti verso Fornitori di Beni e Servizi non sanitari	SAN	2019	Beni Non Sanitari	462	SAN
70702010020000	3.40.70.20.020.000.00.000	Debiti verso Fornitori di Beni e Servizi non sanitari	SAN	2019	Servizi Non Sanitari	912	SAN
70702010020000	3.40.70.20.020.000.00.000	Debiti verso Fornitori di Beni e Servizi non sanitari	SAN	2019	Servizi Non Sanitari	912	SAN
70702010020000	3.40.70.20.020.000.00.000	Debiti verso Fornitori di Beni e Servizi non sanitari	SAN	2019	Servizi Non Sanitari	1,043	SAN

RISCRIBA

70702010020000	3.40.70.20.020.000.00.000	Debiti verso Fornitori di Beni e Servizi non sanitari	SAN	2019	Servizi Non Sanitari	626	SAN
70702010020000	3.40.70.20.020.000.00.000	Debiti verso Fornitori di Beni e Servizi non sanitari	SAN	2019	Servizi Non Sanitari	18	SAN
70702010020000	3.40.70.20.020.000.00.000	Debiti verso Fornitori di Beni e Servizi non sanitari	SAN	2019	Servizi Non Sanitari	15,363	SAN
70702010020000	3.40.70.20.020.000.00.000	Debiti verso Fornitori di Beni e Servizi non sanitari	SAN	2019	Servizi Non Sanitari	793	SAN
70702010020000	3.40.70.20.020.000.00.000	Debiti verso Fornitori di Beni e Servizi non sanitari	SAN	2019	Servizi Non Sanitari	6,486	SAN
70702010020000	3.40.70.20.020.000.00.000	Debiti verso Fornitori di Beni e Servizi non sanitari	SAN	2019	Servizi Non Sanitari	6,486	SAN
70702010020000	3.40.70.20.020.000.00.000	Debiti verso Fornitori di Beni e Servizi non sanitari	SAN	2019	Servizi Non Sanitari	419	SAN
70702010020000	3.40.70.20.020.000.00.000	Debiti verso Fornitori di Beni e Servizi non sanitari	SAN	2019	Servizi Non Sanitari	301	SAN
70702010020000	3.40.70.20.020.000.00.000	Debiti verso Fornitori di Beni e Servizi non sanitari	SAN	2019	Servizi Non Sanitari	838	SAN
70702010020000	3.40.70.20.020.000.00.000	Debiti verso Fornitori di Beni e Servizi non sanitari	SAN	2019	Servizi Non Sanitari	8,656	SAN
70702010020000	3.40.70.20.020.000.00.000	Debiti verso Fornitori di Beni e Servizi non sanitari	SAN	2019	Servizi Non Sanitari	419	SAN
70702010020000	3.40.70.20.020.000.00.000	Debiti verso Fornitori di Beni e Servizi non sanitari	SAN	2019	Servizi Non Sanitari	364	SAN
70702010020000	3.40.70.20.020.000.00.000	Debiti verso Fornitori di Beni e Servizi non sanitari	SAN	2019	Servizi Non Sanitari	64	SAN
70702010020000	3.40.70.20.020.000.00.000	Debiti verso Fornitori di Beni e Servizi non sanitari	SAN	2019	Servizi Non Sanitari	193	SAN
70702010020000	3.40.70.20.020.000.00.000	Debiti verso Fornitori di Beni e Servizi non sanitari	SAN	2019	Servizi Non Sanitari	193	SAN
70702010020000	3.40.70.20.020.000.00.000	Debiti verso Fornitori di Beni e Servizi non sanitari	SAN	2019	Servizi Non Sanitari	899	SAN
70702010020000	3.40.70.20.020.000.00.000	Debiti verso Fornitori di Beni e Servizi non sanitari	SAN	2019	Servizi Non Sanitari	603	SAN
70702010020000	3.40.70.20.020.000.00.000	Debiti verso Fornitori di Beni e Servizi non sanitari	SAN	2019	Servizi Non Sanitari	4,926	SAN
70702010020000	3.40.70.20.020.000.00.000	Debiti verso Fornitori di Beni e Servizi non sanitari	SAN	2019	Servizi Non Sanitari	735	SAN
70702010020000	3.40.70.20.020.000.00.000	Debiti verso Fornitori di Beni e Servizi non sanitari	SAN	2019	Servizi Non Sanitari	387	SAN
70702010020000	3.40.70.20.020.000.00.000	Debiti verso Fornitori di Beni e Servizi non sanitari	SAN	2019	Servizi Non Sanitari	622	SAN
70702010020000	3.40.70.20.020.000.00.000	Debiti verso Fornitori di Beni e Servizi non sanitari	SAN	2019	Servizi Non Sanitari	301	SAN
70702010020000	3.40.70.20.020.000.00.000	Debiti verso Fornitori di Beni e Servizi non sanitari	SAN	2019	Servizi Non Sanitari	5,483	SAN

RI.C.R.I.B.A.

70702010020000	3.40.70.20.020.000.00.000	Debiti verso Fornitori di Beni e Servizi non sanitari	SAN	2019	Servizi Non Sanitari	7,461	SAN
70702010020000	3.40.70.20.020.000.00.000	Debiti verso Fornitori di Beni e Servizi non sanitari	SAN	2019	Servizi Non Sanitari	27,665	SAN
70702010020000	3.40.70.20.020.000.00.000	Debiti verso Fornitori di Beni e Servizi non sanitari	SAN	2019	Servizi Non Sanitari	44,431	SAN
70702010020000	3.40.70.20.020.000.00.000	Debiti verso Fornitori di Beni e Servizi non sanitari	SAN	2019	Servizi Non Sanitari	96,979	SAN
70702010020000	3.40.70.20.020.000.00.000	Debiti verso Fornitori di Beni e Servizi non sanitari	SAN	2019	Servizi Non Sanitari	7,362	SAN
70702010020000	3.40.70.20.020.000.00.000	Debiti verso Fornitori di Beni e Servizi non sanitari	SAN	2019	Servizi Non Sanitari	2,562	SAN
70702010020000	3.40.70.20.020.000.00.000	Debiti verso Fornitori di Beni e Servizi non sanitari	SAN	2019	Servizi Non Sanitari	182	SAN
70702010020000	3.40.70.20.020.000.00.000	Debiti verso Fornitori di Beni e Servizi non sanitari	SAN	2019	Servizi Non Sanitari	53,310	SAN
70702010020000	3.40.70.20.020.000.00.000	Debiti verso Fornitori di Beni e Servizi non sanitari	SAN	2019	Servizi Non Sanitari	1,184	SAN
70702010020000	3.40.70.20.020.000.00.000	Debiti verso Fornitori di Beni e Servizi non sanitari	SAN	2019	Servizi Non Sanitari	4,454	SAN
70702010020000	3.40.70.20.020.000.00.000	Debiti verso Fornitori di Beni e Servizi non sanitari	SAN	2019	Servizi Non Sanitari	4,454	SAN
70702010010000	3.40.70.20.010.000.00.000	Debiti verso Fornitori di Beni e Altri servizi sanitari	SAN	2019	Servizi Sanitari	164,035	SAN
70702010010000	3.40.70.20.010.000.00.000	Debiti verso Fornitori di Beni e Altri servizi sanitari	SAN	2019	Servizi Sanitari	53,310	SAN
70702010010000	3.40.70.20.010.000.00.000	Debiti verso Fornitori di Beni e Altri servizi sanitari	SAN	2019	Servizi Sanitari	164,035	SAN
70702010010000	3.40.70.20.010.000.00.000	Debiti verso Fornitori di Beni e Altri servizi sanitari	SAN	2019	Servizi Sanitari	53,310	SAN
70702010020000	3.40.70.20.020.000.00.000	Debiti verso Fornitori di Beni e Servizi non sanitari	SAN	2019	Servizi Non Sanitari	1,184	SAN
70702010020000	3.40.70.20.020.000.00.000	Debiti verso Fornitori di Beni e Servizi non sanitari	SAN	2019	Servizi Non Sanitari	1,184	SAN
70702010020000	3.40.70.20.020.000.00.000	Debiti verso Fornitori di Beni e Servizi non sanitari	SAN	2019	Servizi Non Sanitari	4,454	SAN
70702010020000	3.40.70.20.020.000.00.000	Debiti verso Fornitori di Beni e Servizi non sanitari	SAN	2019	Servizi Non Sanitari	164,035	SAN
70702010020000	3.40.70.20.020.000.00.000	Debiti verso Fornitori di Beni e Servizi non sanitari	SAN	2019	Servizi Non Sanitari	0	TER
70702010020000	3.40.70.20.020.000.00.000	Debiti verso Fornitori di Beni e Servizi non sanitari	SAN	2019	Servizi Non Sanitari	1,377	TER
70702010020000	3.40.70.20.020.000.00.000	Debiti verso Fornitori di Beni e Servizi non sanitari	SAN	2019	Servizi Non Sanitari	838	TER
70702010020000	3.40.70.20.020.000.00.000	Debiti verso Fornitori di Beni e Servizi non sanitari	SAN	2019	Servizi Non Sanitari	310	TER

RI.C.R.I.B.A.

70702010020000	3.40.70.20.020.000.00.000	Debiti verso Fornitori di Beni e Servizi non sanitari	SAN	2019	Servizi Non Sanitari	97	TER
70702010020000	3.40.70.20.020.000.00.000	Debiti verso Fornitori di Beni e Servizi non sanitari	SAN	2019	Servizi Non Sanitari	774	TER
70702010020000	3.40.70.20.020.000.00.000	Debiti verso Fornitori di Beni e Servizi non sanitari	SAN	2019	Servizi Non Sanitari	3,667	TER
70702010020000	3.40.70.20.020.000.00.000	Debiti verso Fornitori di Beni e Servizi non sanitari	SAN	2019	Servizi Non Sanitari	129	TER
70702010020000	3.40.70.20.020.000.00.000	Debiti verso Fornitori di Beni e Servizi non sanitari	SAN	2019	Servizi Non Sanitari	0	TER
70702010020000	3.40.70.20.020.000.00.000	Debiti verso Fornitori di Beni e Servizi non sanitari	SAN	2019	Servizi Non Sanitari	1,619	TER
70702010020000	3.40.70.20.020.000.00.000	Debiti verso Fornitori di Beni e Servizi non sanitari	SAN	2019	Servizi Non Sanitari	1,248	TER
70702010020000	3.40.70.20.020.000.00.000	Debiti verso Fornitori di Beni e Servizi non sanitari	SAN	2019	Servizi Non Sanitari	1,123	TER
70702010020000	3.40.70.20.020.000.00.000	Debiti verso Fornitori di Beni e Servizi non sanitari	SAN	2019	Servizi Non Sanitari	301	TER
70702010020000	3.40.70.20.020.000.00.000	Debiti verso Fornitori di Beni e Servizi non sanitari	SAN	2019	Servizi Non Sanitari	97	TER
70702010020000	3.40.70.20.020.000.00.000	Debiti verso Fornitori di Beni e Servizi non sanitari	SAN	2019	Servizi Non Sanitari	593	TER
70702010020000	3.40.70.20.020.000.00.000	Debiti verso Fornitori di Beni e Servizi non sanitari	SAN	2019	Servizi Non Sanitari	193	TER
70702010020000	3.40.70.20.020.000.00.000	Debiti verso Fornitori di Beni e Servizi non sanitari	SAN	2019	Servizi Non Sanitari	1,257	TER
70702010020000	3.40.70.20.020.000.00.000	Debiti verso Fornitori di Beni e Servizi non sanitari	SAN	2019	Servizi Non Sanitari	97	TER
70702010020000	3.40.70.20.020.000.00.000	Debiti verso Fornitori di Beni e Servizi non sanitari	SAN	2019	Servizi Non Sanitari	387	TER
70702010020000	3.40.70.20.020.000.00.000	Debiti verso Fornitori di Beni e Servizi non sanitari	SAN	2019	Servizi Non Sanitari	451	TER
70702010020000	3.40.70.20.020.000.00.000	Debiti verso Fornitori di Beni e Servizi non sanitari	SAN	2019	Servizi Non Sanitari	150	TER
70702010020000	3.40.70.20.020.000.00.000	Debiti verso Fornitori di Beni e Servizi non sanitari	SAN	2019	Servizi Non Sanitari	967	TER
70702010020000	3.40.70.20.020.000.00.000	Debiti verso Fornitori di Beni e Servizi non sanitari	SAN	2019	Servizi Non Sanitari	258	TER
70702010020000	3.40.70.20.020.000.00.000	Debiti verso Fornitori di Beni e Servizi non sanitari	SAN	2019	Servizi Non Sanitari	242	TER
70702010020000	3.40.70.20.020.000.00.000	Debiti verso Fornitori di Beni e Servizi non sanitari	SAN	2019	Servizi Non Sanitari	193	TER
70702010020000	3.40.70.20.020.000.00.000	Debiti verso Fornitori di Beni e Servizi non sanitari	SAN	2019	Servizi Non Sanitari	242	TER
70702010020000	3.40.70.20.020.000.00.000	Debiti verso Fornitori di Beni e Servizi non sanitari	SAN	2019	Servizi Non Sanitari	162	TER

RISCRIBA

70702010020000	3.40.70.20.020.000.00.000	Debiti verso Fornitori di Beni e Servizi non sanitari	SAN	2019	Servizi Non Sanitari	301	TER
70702010020000	3.40.70.20.020.000.00.000	Debiti verso Fornitori di Beni e Servizi non sanitari	SAN	2019	Servizi Non Sanitari	2,289	TER
70702010020000	3.40.70.20.020.000.00.000	Debiti verso Fornitori di Beni e Servizi non sanitari	SAN	2019	Servizi Non Sanitari	4,568	TER
70702010020000	3.40.70.20.020.000.00.000	Debiti verso Fornitori di Beni e Servizi non sanitari	SAN	2019	Servizi Non Sanitari	387	TER
70702010020000	3.40.70.20.020.000.00.000	Debiti verso Fornitori di Beni e Servizi non sanitari	SAN	2019	Servizi Non Sanitari	914	TER
70702010020000	3.40.70.20.020.000.00.000	Debiti verso Fornitori di Beni e Servizi non sanitari	SAN	2019	Servizi Non Sanitari	3,417	TER
70702010020000	3.40.70.20.020.000.00.000	Debiti verso Fornitori di Beni e Servizi non sanitari	SAN	2019	Servizi Non Sanitari	3,314	TER
70702010020000	3.40.70.20.020.000.00.000	Debiti verso Fornitori di Beni e Servizi non sanitari	SAN	2019	Servizi Non Sanitari	10,190	TER
70702010020000	3.40.70.20.020.000.00.000	Debiti verso Fornitori di Beni e Servizi non sanitari	SAN	2019	Servizi Non Sanitari	39	SAN
70702010020000	3.40.70.20.020.000.00.000	Debiti verso Fornitori di Beni e Servizi non sanitari	SAN	2019	Servizi Non Sanitari	273	SAN
70702010020000	3.40.70.20.020.000.00.000	Debiti verso Fornitori di Beni e Servizi non sanitari	SAN	2019	Servizi Non Sanitari	2,304	SAN
70702010020000	3.40.70.20.020.000.00.000	Debiti verso Fornitori di Beni e Servizi non sanitari	SAN	2019	Servizi Non Sanitari	907	TER
70702010010000	3.40.70.20.010.000.00.000	Debiti verso Fornitori di Beni e Altri servizi sanitari	SAN	2019	Servizi Sanitari	53,441	SAN
70702010020000	3.40.70.20.020.000.00.000	Debiti verso Fornitori di Beni e Servizi non sanitari	SAN	2019	Servizi Non Sanitari	3,352	SAN
70702010020000	3.40.70.20.020.000.00.000	Debiti verso Fornitori di Beni e Servizi non sanitari	SAN	2019	Servizi Non Sanitari	64	SAN
70702010020000	3.40.70.20.020.000.00.000	Debiti verso Fornitori di Beni e Servizi non sanitari	SAN	2019	Servizi Non Sanitari	907	TER
70702010020000	3.40.70.20.020.000.00.000	Debiti verso Fornitori di Beni e Servizi non sanitari	SAN	2019	Servizi Non Sanitari	414	SAN
70702010020000	3.40.70.20.020.000.00.000	Debiti verso Fornitori di Beni e Servizi non sanitari	SAN	2019	Servizi Non Sanitari	2,685	SAN
70702010020000	3.40.70.20.020.000.00.000	Debiti verso Fornitori di Beni e Servizi non sanitari	SAN	2019	Servizi Non Sanitari	52	SAN
70702010020000	3.40.70.20.020.000.00.000	Debiti verso Fornitori di Beni e Servizi non sanitari	SAN	2019	Servizi Non Sanitari	22,049	SAN
70702010020000	3.40.70.20.020.000.00.000	Debiti verso Fornitori di Beni e Servizi non sanitari	SAN	2019	Servizi Non Sanitari	5,630	SAN
70702010020000	3.40.70.20.020.000.00.000	Debiti verso Fornitori di Beni e Servizi non sanitari	SAN	2019	Servizi Non Sanitari	1,740	SAN
70702010020000	3.40.70.20.020.000.00.000	Debiti verso Fornitori di Beni e Servizi non sanitari	SAN	2019	Servizi Non Sanitari	0	SAN

RI.C.I.B.A.

70702010020000	3.40.70.20.020.000.00.000	Debiti verso Fornitori di Beni e Servizi non sanitari	SAN	2019	Servizi Non Sanitari	4,620	SAN
70702010020000	3.40.70.20.020.000.00.000	Debiti verso Fornitori di Beni e Servizi non sanitari	SAN	2019	Servizi Non Sanitari	0	SAN
70702010020000	3.40.70.20.020.000.00.000	Debiti verso Fornitori di Beni e Servizi non sanitari	SAN	2019	Servizi Non Sanitari	2,355	SAN
70702010020000	3.40.70.20.020.000.00.000	Debiti verso Fornitori di Beni e Servizi non sanitari	SAN	2019	Servizi Non Sanitari	0	SAN
70702010020000	3.40.70.20.020.000.00.000	Debiti verso Fornitori di Beni e Servizi non sanitari	SAN	2019	Servizi Non Sanitari	731	TER
70702010020000	3.40.70.20.020.000.00.000	Debiti verso Fornitori di Beni e Servizi non sanitari	SAN	2019	Servizi Non Sanitari	151	TER
70702010020000	3.40.70.20.020.000.00.000	Debiti verso Fornitori di Beni e Servizi non sanitari	SAN	2019	Servizi Non Sanitari	27	SAN
70702010020000	3.40.70.20.020.000.00.000	Debiti verso Fornitori di Beni e Servizi non sanitari	SAN	2019	Servizi Non Sanitari	4	SAN
70702010020000	3.40.70.20.020.000.00.000	Debiti verso Fornitori di Beni e Servizi non sanitari	SAN	2019	Servizi Non Sanitari	52,373	SAN
70702010020000	3.40.70.20.020.000.00.000	Debiti verso Fornitori di Beni e Servizi non sanitari	SAN	2019	Servizi Non Sanitari	216	SAN
70702010020000	3.40.70.20.020.000.00.000	Debiti verso Fornitori di Beni e Servizi non sanitari	SAN	2019	Servizi Non Sanitari	45	SAN
70702010020000	3.40.70.20.020.000.00.000	Debiti verso Fornitori di Beni e Servizi non sanitari	SAN	2019	Servizi Non Sanitari	377	SAN
70702010020000	3.40.70.20.020.000.00.000	Debiti verso Fornitori di Beni e Servizi non sanitari	SAN	2019	Servizi Non Sanitari	808	SAN
70702010020000	3.40.70.20.020.000.00.000	Debiti verso Fornitori di Beni e Servizi non sanitari	SAN	2019	Servizi Non Sanitari	87	SAN
70702010020000	3.40.70.20.020.000.00.000	Debiti verso Fornitori di Beni e Servizi non sanitari	SAN	2019	Servizi Non Sanitari	96	SAN
70702010020000	3.40.70.20.020.000.00.000	Debiti verso Fornitori di Beni e Servizi non sanitari	SAN	2019	Servizi Non Sanitari	160	SAN
70702010020000	3.40.70.20.020.000.00.000	Debiti verso Fornitori di Beni e Servizi non sanitari	SAN	2019	Servizi Non Sanitari	67	SAN
70702010020000	3.40.70.20.020.000.00.000	Debiti verso Fornitori di Beni e Servizi non sanitari	SAN	2019	Servizi Non Sanitari	25,096	SAN
70702010020000	3.40.70.20.020.000.00.000	Debiti verso Fornitori di Beni e Servizi non sanitari	SAN	2019	Servizi Non Sanitari	54,430	SAN
70702010020000	3.40.70.20.020.000.00.000	Debiti verso Fornitori di Beni e Servizi non sanitari	SAN	2019	Servizi Non Sanitari	61	SAN
70702010020000	3.40.70.20.020.000.00.000	Debiti verso Fornitori di Beni e Servizi non sanitari	SAN	2019	Servizi Non Sanitari	28	SAN
70702010020000	3.40.70.20.020.000.00.000	Debiti verso Fornitori di Beni e Servizi non sanitari	SAN	2019	Servizi Non Sanitari	217	SAN
70702010020000	3.40.70.20.020.000.00.000	Debiti verso Fornitori di Beni e Servizi non sanitari	SAN	2019	Servizi Non Sanitari	1,045	SAN

RI.C.I.B.A.

70702010020000	3.40.70.20.020.000.00.000	Debiti verso Fornitori di Beni e Servizi non sanitari	SAN	2019	Servizi Non Sanitari	355	SAN
70702010020000	3.40.70.20.020.000.00.000	Debiti verso Fornitori di Beni e Servizi non sanitari	SAN	2019	Servizi Non Sanitari	25	SAN
70702010020000	3.40.70.20.020.000.00.000	Debiti verso Fornitori di Beni e Servizi non sanitari	SAN	2019	Servizi Non Sanitari	2,103	SAN
70702010020000	3.40.70.20.020.000.00.000	Debiti verso Fornitori di Beni e Servizi non sanitari	SAN	2019	Servizi Non Sanitari	173	SAN
70702010020000	3.40.70.20.020.000.00.000	Debiti verso Fornitori di Beni e Servizi non sanitari	SAN	2019	Servizi Non Sanitari	628	SAN
70702010020000	3.40.70.20.020.000.00.000	Debiti verso Fornitori di Beni e Servizi non sanitari	SAN	2019	Servizi Non Sanitari	1,558	SAN
70702010020000	3.40.70.20.020.000.00.000	Debiti verso Fornitori di Beni e Servizi non sanitari	SAN	2019	Servizi Non Sanitari	387	SAN
70702010020000	3.40.70.20.020.000.00.000	Debiti verso Fornitori di Beni e Servizi non sanitari	SAN	2019	Servizi Non Sanitari	938	SAN
70702010020000	3.40.70.20.020.000.00.000	Debiti verso Fornitori di Beni e Servizi non sanitari	SAN	2019	Servizi Non Sanitari	57	SAN
70702010020000	3.40.70.20.020.000.00.000	Debiti verso Fornitori di Beni e Servizi non sanitari	SAN	2019	Servizi Non Sanitari	85	SAN
70702010020000	3.40.70.20.020.000.00.000	Debiti verso Fornitori di Beni e Servizi non sanitari	SAN	2019	Servizi Non Sanitari	55	SAN
70702010020000	3.40.70.20.020.000.00.000	Debiti verso Fornitori di Beni e Servizi non sanitari	SAN	2019	Servizi Non Sanitari	495	SAN
70702010020000	3.40.70.20.020.000.00.000	Debiti verso Fornitori di Beni e Servizi non sanitari	SAN	2019	Servizi Non Sanitari	1,752	SAN
70702010020000	3.40.70.20.020.000.00.000	Debiti verso Fornitori di Beni e Servizi non sanitari	SAN	2019	Servizi Non Sanitari	0	SAN
70702010020000	3.40.70.20.020.000.00.000	Debiti verso Fornitori di Beni e Servizi non sanitari	SAN	2019	Servizi Non Sanitari	3,484	SAN
70702010020000	3.40.70.20.020.000.00.000	Debiti verso Fornitori di Beni e Servizi non sanitari	SAN	2019	Servizi Non Sanitari	50	SAN
70702010020000	3.40.70.20.020.000.00.000	Debiti verso Fornitori di Beni e Servizi non sanitari	SAN	2019	Servizi Non Sanitari	2,333	SAN
70702010020000	3.40.70.20.020.000.00.000	Debiti verso Fornitori di Beni e Servizi non sanitari	SAN	2019	Servizi Non Sanitari	1,988	SAN
70702010020000	3.40.70.20.020.000.00.000	Debiti verso Fornitori di Beni e Servizi non sanitari	SAN	2019	Servizi Non Sanitari	1,113	SAN
70702010020000	3.40.70.20.020.000.00.000	Debiti verso Fornitori di Beni e Servizi non sanitari	SAN	2019	Servizi Non Sanitari	622	SAN
70702010020000	3.40.70.20.020.000.00.000	Debiti verso Fornitori di Beni e Servizi non sanitari	SAN	2019	Servizi Non Sanitari	5,680	SAN
70702010020000	3.40.70.20.020.000.00.000	Debiti verso Fornitori di Beni e Servizi non sanitari	SAN	2019	Servizi Non Sanitari	3,272	SAN
70702010020000	3.40.70.20.020.000.00.000	Debiti verso Fornitori di Beni e Servizi non sanitari	SAN	2019	Servizi Non Sanitari	2,822	SAN

RI.C.I.B.A.

70702010020000	3.40.70.20.020.000.00.000	Debiti verso Fornitori di Beni e Servizi non sanitari	SAN	2019	Servizi Non Sanitari	44,862	SAN
70702010020000	3.40.70.20.020.000.00.000	Debiti verso Fornitori di Beni e Servizi non sanitari	SAN	2019	Servizi Non Sanitari	507	SAN
70702010020000	3.40.70.20.020.000.00.000	Debiti verso Fornitori di Beni e Servizi non sanitari	SAN	2019	Servizi Non Sanitari	938	SAN
70702010020000	3.40.70.20.020.000.00.000	Debiti verso Fornitori di Beni e Servizi non sanitari	SAN	2019	Servizi Non Sanitari	100	SAN
70702010020000	3.40.70.20.020.000.00.000	Debiti verso Fornitori di Beni e Servizi non sanitari	SAN	2019	Servizi Non Sanitari	4,816	SAN
70702010020000	3.40.70.20.020.000.00.000	Debiti verso Fornitori di Beni e Servizi non sanitari	SAN	2019	Servizi Non Sanitari	739	SAN
70702010020000	3.40.70.20.020.000.00.000	Debiti verso Fornitori di Beni e Servizi non sanitari	SAN	2019	Servizi Non Sanitari	636	SAN
70702010020000	3.40.70.20.020.000.00.000	Debiti verso Fornitori di Beni e Servizi non sanitari	SAN	2019	Servizi Non Sanitari	747	SAN
70702010020000	3.40.70.20.020.000.00.000	Debiti verso Fornitori di Beni e Servizi non sanitari	SAN	2019	Servizi Non Sanitari	610	SAN
70702010020000	3.40.70.20.020.000.00.000	Debiti verso Fornitori di Beni e Servizi non sanitari	SAN	2019	Servizi Non Sanitari	183	SAN
70702010020000	3.40.70.20.020.000.00.000	Debiti verso Fornitori di Beni e Servizi non sanitari	SAN	2019	Servizi Non Sanitari	274	SAN
70702010020000	3.40.70.20.020.000.00.000	Debiti verso Fornitori di Beni e Servizi non sanitari	SAN	2019	Servizi Non Sanitari	0	SAN
70702010020000	3.40.70.20.020.000.00.000	Debiti verso Fornitori di Beni e Servizi non sanitari	SAN	2019	Servizi Non Sanitari	4,192	SAN
70702010020000	3.40.70.20.020.000.00.000	Debiti verso Fornitori di Beni e Servizi non sanitari	SAN	2019	Servizi Non Sanitari	5,838	SAN
70702010020000	3.40.70.20.020.000.00.000	Debiti verso Fornitori di Beni e Servizi non sanitari	SAN	2019	Servizi Non Sanitari	35	SAN
70702010020000	3.40.70.20.020.000.00.000	Debiti verso Fornitori di Beni e Servizi non sanitari	SAN	2019	Servizi Non Sanitari	1,076	SAN
70702010020000	3.40.70.20.020.000.00.000	Debiti verso Fornitori di Beni e Servizi non sanitari	SAN	2019	Servizi Non Sanitari	2,569	SAN
70702010020000	3.40.70.20.020.000.00.000	Debiti verso Fornitori di Beni e Servizi non sanitari	SAN	2019	Servizi Non Sanitari	18,776	SAN
70702010020000	3.40.70.20.020.000.00.000	Debiti verso Fornitori di Beni e Servizi non sanitari	SAN	2019	Servizi Non Sanitari	0	SAN
70702010020000	3.40.70.20.020.000.00.000	Debiti verso Fornitori di Beni e Servizi non sanitari	SAN	2019	Servizi Non Sanitari	885	SAN
70702010020000	3.40.70.20.020.000.00.000	Debiti verso Fornitori di Beni e Servizi non sanitari	SAN	2019	Servizi Non Sanitari	7,930	SAN
70702010020000	3.40.70.20.020.000.00.000	Debiti verso Fornitori di Beni e Servizi non sanitari	SAN	2019	Servizi Non Sanitari	12,200	SAN
70702010020000	3.40.70.20.020.000.00.000	Debiti verso Fornitori di Beni e Servizi non sanitari	SAN	2019	Servizi Non Sanitari	6,100	SAN

RI.S.C.R.I.B.A.

70702010020000	3.40.70.20.020.000.00.000	Debiti verso Fornitori di Beni e Servizi non sanitari	SAN	2019	Servizi Non Sanitari	12,200	SAN
70702010020000	3.40.70.20.020.000.00.000	Debiti verso Fornitori di Beni e Servizi non sanitari	SAN	2019	Servizi Non Sanitari	410	SAN
70702010020000	3.40.70.20.020.000.00.000	Debiti verso Fornitori di Beni e Servizi non sanitari	SAN	2019	Servizi Non Sanitari	5,534	SAN
70702010020000	3.40.70.20.020.000.00.000	Debiti verso Fornitori di Beni e Servizi non sanitari	SAN	2019	Servizi Non Sanitari	3,753	SAN
70702010020000	3.40.70.20.020.000.00.000	Debiti verso Fornitori di Beni e Servizi non sanitari	SAN	2019	Servizi Non Sanitari	1,526	SAN
70702010020000	3.40.70.20.020.000.00.000	Debiti verso Fornitori di Beni e Servizi non sanitari	SAN	2019	Servizi Non Sanitari	7,930	SAN
70702010020000	3.40.70.20.020.000.00.000	Debiti verso Fornitori di Beni e Servizi non sanitari	SAN	2019	Servizi Non Sanitari	690	SAN
70702010020000	3.40.70.20.020.000.00.000	Debiti verso Fornitori di Beni e Servizi non sanitari	SAN	2019	Servizi Non Sanitari	1,382	SAN
70702010020000	3.40.70.20.020.000.00.000	Debiti verso Fornitori di Beni e Servizi non sanitari	SAN	2019	Servizi Non Sanitari	6,100	SAN
70702010020000	3.40.70.20.020.000.00.000	Debiti verso Fornitori di Beni e Servizi non sanitari	SAN	2019	Servizi Non Sanitari	12,200	SAN
70702010020000	3.40.70.20.020.000.00.000	Debiti verso Fornitori di Beni e Servizi non sanitari	SAN	2019	Servizi Non Sanitari	28,060	SAN
70702010020000	3.40.70.20.020.000.00.000	Debiti verso Fornitori di Beni e Servizi non sanitari	SAN	2019	Servizi Non Sanitari	794	SAN
70702010020000	3.40.70.20.020.000.00.000	Debiti verso Fornitori di Beni e Servizi non sanitari	SAN	2019	Servizi Non Sanitari	3,976	SAN
70702010020000	3.40.70.20.020.000.00.000	Debiti verso Fornitori di Beni e Servizi non sanitari	SAN	2019	Servizi Non Sanitari	0	SAN
70702010020000	3.40.70.20.020.000.00.000	Debiti verso Fornitori di Beni e Servizi non sanitari	SAN	2019	Servizi Non Sanitari	203	SAN
70702010020000	3.40.70.20.020.000.00.000	Debiti verso Fornitori di Beni e Servizi non sanitari	SAN	2019	Servizi Non Sanitari	466	TER
70702010020000	3.40.70.20.020.000.00.000	Debiti verso Fornitori di Beni e Servizi non sanitari	SAN	2019	Servizi Non Sanitari	70	TER
70702010020000	3.40.70.20.020.000.00.000	Debiti verso Fornitori di Beni e Servizi non sanitari	SAN	2019	Servizi Non Sanitari	957	TER
70702010020000	3.40.70.20.020.000.00.000	Debiti verso Fornitori di Beni e Servizi non sanitari	SAN	2019	Servizi Non Sanitari	3,751	SAN
70702010020000	3.40.70.20.020.000.00.000	Debiti verso Fornitori di Beni e Servizi non sanitari	SAN	2019	Servizi Non Sanitari	1,258	SAN
70702010020000	3.40.70.20.020.000.00.000	Debiti verso Fornitori di Beni e Servizi non sanitari	SAN	2019	Servizi Non Sanitari	2,386	SAN
70702010020000	3.40.70.20.020.000.00.000	Debiti verso Fornitori di Beni e Servizi non sanitari	SAN	2019	Servizi Non Sanitari	2,579	SAN
70702010010000	3.40.70.20.010.000.00.000	Debiti verso Fornitori di Beni e Altri servizi sanitari	SAN	2019	Servizi Sanitari	57,651	SAN

RI.C.I.B.A.

70702010020000	3.40.70.20.020.000.00.000	Debiti verso Fornitori di Beni e Servizi non sanitari	SAN	2019	Servizi Non Sanitari	12,099	SAN
70702010020000	3.40.70.20.020.000.00.000	Debiti verso Fornitori di Beni e Servizi non sanitari	SAN	2019	Servizi Non Sanitari	610	SAN
70702010020000	3.40.70.20.020.000.00.000	Debiti verso Fornitori di Beni e Servizi non sanitari	SAN	2019	Servizi Non Sanitari	4,400	SAN
70702010020000	3.40.70.20.020.000.00.000	Debiti verso Fornitori di Beni e Servizi non sanitari	SAN	2019	Servizi Non Sanitari	609	SAN
70702010020000	3.40.70.20.020.000.00.000	Debiti verso Fornitori di Beni e Servizi non sanitari	SAN	2019	Servizi Non Sanitari	285	SAN
70702010020000	3.40.70.20.020.000.00.000	Debiti verso Fornitori di Beni e Servizi non sanitari	SAN	2019	Servizi Non Sanitari	1,196	SAN
70702010020000	3.40.70.20.020.000.00.000	Debiti verso Fornitori di Beni e Servizi non sanitari	SAN	2019	Servizi Non Sanitari	2,380	SAN
70702010020000	3.40.70.20.020.000.00.000	Debiti verso Fornitori di Beni e Servizi non sanitari	SAN	2019	Servizi Non Sanitari	224	SAN
70702010020000	3.40.70.20.020.000.00.000	Debiti verso Fornitori di Beni e Servizi non sanitari	SAN	2019	Servizi Non Sanitari	2,538	SAN
70702010020000	3.40.70.20.020.000.00.000	Debiti verso Fornitori di Beni e Servizi non sanitari	SAN	2019	Servizi Non Sanitari	0	SAN
70702010020000	3.40.70.20.020.000.00.000	Debiti verso Fornitori di Beni e Servizi non sanitari	SAN	2019	Servizi Non Sanitari	8,415	SAN
70702010020000	3.40.70.20.020.000.00.000	Debiti verso Fornitori di Beni e Servizi non sanitari	SAN	2019	Servizi Non Sanitari	3,337	SAN
70702010020000	3.40.70.20.020.000.00.000	Debiti verso Fornitori di Beni e Servizi non sanitari	SAN	2019	Servizi Non Sanitari	4,227	SAN
70702010010000	3.40.70.20.010.000.00.000	Debiti verso Fornitori di Beni e Altri servizi sanitari	SAN	2019	Servizi Sanitari	101,286	SAN
70702010020000	3.40.70.20.020.000.00.000	Debiti verso Fornitori di Beni e Servizi non sanitari	SAN	2019	Servizi Non Sanitari	43,103	SAN
70702010020000	3.40.70.20.020.000.00.000	Debiti verso Fornitori di Beni e Servizi non sanitari	SAN	2019	Servizi Non Sanitari	13,410	SAN
70702010020000	3.40.70.20.020.000.00.000	Debiti verso Fornitori di Beni e Servizi non sanitari	SAN	2019	Servizi Non Sanitari	6,600	SAN
70702010020000	3.40.70.20.020.000.00.000	Debiti verso Fornitori di Beni e Servizi non sanitari	SAN	2019	Servizi Non Sanitari	82	SAN
70702010020000	3.40.70.20.020.000.00.000	Debiti verso Fornitori di Beni e Servizi non sanitari	SAN	2019	Servizi Non Sanitari	999	SAN
70702010020000	3.40.70.20.020.000.00.000	Debiti verso Fornitori di Beni e Servizi non sanitari	SAN	2019	Servizi Non Sanitari	6,595	SAN
70702010020000	3.40.70.20.020.000.00.000	Debiti verso Fornitori di Beni e Servizi non sanitari	SAN	2019	Servizi Non Sanitari	4,087	SAN
70702010020000	3.40.70.20.020.000.00.000	Debiti verso Fornitori di Beni e Servizi non sanitari	SAN	2019	Servizi Non Sanitari	747	SAN
70702010020000	3.40.70.20.020.000.00.000	Debiti verso Fornitori di Beni e Servizi non sanitari	SAN	2019	Servizi Non Sanitari	13	SAN

RISCRIBA

70702010020000	3.40.70.20.020.000.00.000	Debiti verso Fornitori di Beni e Servizi non sanitari	SAN	2019	Servizi Non Sanitari	11,784	SAN
70702010020000	3.40.70.20.020.000.00.000	Debiti verso Fornitori di Beni e Servizi non sanitari	SAN	2019	Servizi Non Sanitari	563	SAN
70702010020000	3.40.70.20.020.000.00.000	Debiti verso Fornitori di Beni e Servizi non sanitari	SAN	2019	Servizi Non Sanitari	37,374	SAN
70702010020000	3.40.70.20.020.000.00.000	Debiti verso Fornitori di Beni e Servizi non sanitari	SAN	2019	Servizi Non Sanitari	4,034	SAN
70702010020000	3.40.70.20.020.000.00.000	Debiti verso Fornitori di Beni e Servizi non sanitari	SAN	2019	Servizi Non Sanitari	35,264	SAN
70702010020000	3.40.70.20.020.000.00.000	Debiti verso Fornitori di Beni e Servizi non sanitari	SAN	2019	Servizi Non Sanitari	0	SAN
70702010020000	3.40.70.20.020.000.00.000	Debiti verso Fornitori di Beni e Servizi non sanitari	SAN	2019	Servizi Non Sanitari	4,204	SAN
70702010020000	3.40.70.20.020.000.00.000	Debiti verso Fornitori di Beni e Servizi non sanitari	SAN	2019	Servizi Non Sanitari	4,082	TER
70702010020000	3.40.70.20.020.000.00.000	Debiti verso Fornitori di Beni e Servizi non sanitari	SAN	2019	Servizi Non Sanitari	340	SAN
70702010020000	3.40.70.20.020.000.00.000	Debiti verso Fornitori di Beni e Servizi non sanitari	SAN	2019	Servizi Non Sanitari	1,365	SAN
70702010020000	3.40.70.20.020.000.00.000	Debiti verso Fornitori di Beni e Servizi non sanitari	SAN	2019	Servizi Non Sanitari	6	SAN
70702010020000	3.40.70.20.020.000.00.000	Debiti verso Fornitori di Beni e Servizi non sanitari	SAN	2019	Servizi Non Sanitari	3,156	SAN
70702010020000	3.40.70.20.020.000.00.000	Debiti verso Fornitori di Beni e Servizi non sanitari	SAN	2019	Servizi Non Sanitari	893	SAN
70702010020000	3.40.70.20.020.000.00.000	Debiti verso Fornitori di Beni e Servizi non sanitari	SAN	2019	Servizi Non Sanitari	17,770	SAN
70702010020000	3.40.70.20.020.000.00.000	Debiti verso Fornitori di Beni e Servizi non sanitari	SAN	2019	Servizi Non Sanitari	17,770	SAN
70702010020000	3.40.70.20.020.000.00.000	Debiti verso Fornitori di Beni e Servizi non sanitari	SAN	2019	Servizi Non Sanitari	17,770	SAN
70702010020000	3.40.70.20.020.000.00.000	Debiti verso Fornitori di Beni e Servizi non sanitari	SAN	2019	Servizi Non Sanitari	17,770	SAN
70702010020000	3.40.70.20.020.000.00.000	Debiti verso Fornitori di Beni e Servizi non sanitari	SAN	2019	Servizi Non Sanitari	40,662	TER
70702010020000	3.40.70.20.020.000.00.000	Debiti verso Fornitori di Beni e Servizi non sanitari	SAN	2019	Servizi Non Sanitari	1,065	SAN
70702010010000	3.40.70.20.010.000.00.000	Debiti verso Fornitori di Beni e Altri servizi sanitari	SAN	2019	Servizi Sanitari	223,263	SAN
70702010020000	3.40.70.20.020.000.00.000	Debiti verso Fornitori di Beni e Servizi non sanitari	SAN	2019	Servizi Non Sanitari	17,883	SAN
70702010020000	3.40.70.20.020.000.00.000	Debiti verso Fornitori di Beni e Servizi non sanitari	SAN	2019	Servizi Non Sanitari	7,186	SAN
70702010020000	3.40.70.20.020.000.00.000	Debiti verso Fornitori di Beni e Servizi non sanitari	SAN	2019	Servizi Non Sanitari	1,250	SAN

RI.C.I.B.A.

70702010020000	3.40.70.20.020.000.00.000	Debiti verso Fornitori di Beni e Servizi non sanitari	SAN	2019	Servizi Non Sanitari	260	SAN
70702010020000	3.40.70.20.020.000.00.000	Debiti verso Fornitori di Beni e Servizi non sanitari	SAN	2019	Servizi Non Sanitari	4,626	SAN
70702010020000	3.40.70.20.020.000.00.000	Debiti verso Fornitori di Beni e Servizi non sanitari	SAN	2019	Servizi Non Sanitari	401	SAN
70702010020000	3.40.70.20.020.000.00.000	Debiti verso Fornitori di Beni e Servizi non sanitari	SAN	2019	Servizi Non Sanitari	232	SAN
70702010020000	3.40.70.20.020.000.00.000	Debiti verso Fornitori di Beni e Servizi non sanitari	SAN	2019	Servizi Non Sanitari	3,980	SAN
70702010020000	3.40.70.20.020.000.00.000	Debiti verso Fornitori di Beni e Servizi non sanitari	SAN	2019	Servizi Non Sanitari	126,355	SAN
70702010020000	3.40.70.20.020.000.00.000	Debiti verso Fornitori di Beni e Servizi non sanitari	SAN	2019	Servizi Non Sanitari	507	SAN
70702010020000	3.40.70.20.020.000.00.000	Debiti verso Fornitori di Beni e Servizi non sanitari	SAN	2019	Servizi Non Sanitari	507	SAN
70702010020000	3.40.70.20.020.000.00.000	Debiti verso Fornitori di Beni e Servizi non sanitari	SAN	2019	Servizi Non Sanitari	507	SAN
70702010020000	3.40.70.20.020.000.00.000	Debiti verso Fornitori di Beni e Servizi non sanitari	SAN	2019	Servizi Non Sanitari	9,738	SAN
70702010020000	3.40.70.20.020.000.00.000	Debiti verso Fornitori di Beni e Servizi non sanitari	SAN	2019	Servizi Non Sanitari	275	TER
70702010020000	3.40.70.20.020.000.00.000	Debiti verso Fornitori di Beni e Servizi non sanitari	SAN	2019	Servizi Non Sanitari	2,092	TER
70702010020000	3.40.70.20.020.000.00.000	Debiti verso Fornitori di Beni e Servizi non sanitari	SAN	2019	Servizi Non Sanitari	259	TER
70702010020000	3.40.70.20.020.000.00.000	Debiti verso Fornitori di Beni e Servizi non sanitari	SAN	2019	Servizi Non Sanitari	2,615	TER
70702010020000	3.40.70.20.020.000.00.000	Debiti verso Fornitori di Beni e Servizi non sanitari	SAN	2019	Servizi Non Sanitari	1,042	SAN
70702010020000	3.40.70.20.020.000.00.000	Debiti verso Fornitori di Beni e Servizi non sanitari	SAN	2019	Servizi Non Sanitari	1,042	SAN
70702010020000	3.40.70.20.020.000.00.000	Debiti verso Fornitori di Beni e Servizi non sanitari	SAN	2019	Servizi Non Sanitari	2,092	TER
70702010020000	3.40.70.20.020.000.00.000	Debiti verso Fornitori di Beni e Servizi non sanitari	SAN	2019	Servizi Non Sanitari	400	SAN
70702010020000	3.40.70.20.020.000.00.000	Debiti verso Fornitori di Beni e Servizi non sanitari	SAN	2019	Servizi Non Sanitari	8,122	SAN
70702010020000	3.40.70.20.020.000.00.000	Debiti verso Fornitori di Beni e Servizi non sanitari	SAN	2019	Servizi Non Sanitari	1,911	SAN
70702010020000	3.40.70.20.020.000.00.000	Debiti verso Fornitori di Beni e Servizi non sanitari	SAN	2019	Servizi Non Sanitari	2,002	SAN
70702010020000	3.40.70.20.020.000.00.000	Debiti verso Fornitori di Beni e Servizi non sanitari	SAN	2019	Servizi Non Sanitari	50	SAN
70702010020000	3.40.70.20.020.000.00.000	Debiti verso Fornitori di Beni e Servizi non sanitari	SAN	2019	Servizi Non Sanitari	711	SAN

RI.C.I.B.A.

70702010020000	3.40.70.20.020.000.00.000	Debiti verso Fornitori di Beni e Servizi non sanitari	SAN	2019	Servizi Non Sanitari	1,734	SAN
70702010020000	3.40.70.20.020.000.00.000	Debiti verso Fornitori di Beni e Servizi non sanitari	SAN	2019	Beni Non Sanitari	871	SAN
70702010020000	3.40.70.20.020.000.00.000	Debiti verso Fornitori di Beni e Servizi non sanitari	SAN	2019	Beni Non Sanitari	4,790	SAN
70702010020000	3.40.70.20.020.000.00.000	Debiti verso Fornitori di Beni e Servizi non sanitari	SAN	2019	Servizi Non Sanitari	19	SAN
70702010020000	3.40.70.20.020.000.00.000	Debiti verso Fornitori di Beni e Servizi non sanitari	SAN	2019	Servizi Non Sanitari	581	SAN
70702010020000	3.40.70.20.020.000.00.000	Debiti verso Fornitori di Beni e Servizi non sanitari	SAN	2019	Servizi Non Sanitari	470	SAN
70702010020000	3.40.70.20.020.000.00.000	Debiti verso Fornitori di Beni e Servizi non sanitari	SAN	2019	Servizi Non Sanitari	30	SAN
70702010020000	3.40.70.20.020.000.00.000	Debiti verso Fornitori di Beni e Servizi non sanitari	SAN	2019	Servizi Non Sanitari	29,226	SAN
70702010020000	3.40.70.20.020.000.00.000	Debiti verso Fornitori di Beni e Servizi non sanitari	SAN	2019	Servizi Non Sanitari	11,004	SAN
70702010020000	3.40.70.20.020.000.00.000	Debiti verso Fornitori di Beni e Servizi non sanitari	SAN	2019	Servizi Non Sanitari	250	SAN
70702010020000	3.40.70.20.020.000.00.000	Debiti verso Fornitori di Beni e Servizi non sanitari	SAN	2019	Servizi Non Sanitari	726	SAN
70702010020000	3.40.70.20.020.000.00.000	Debiti verso Fornitori di Beni e Servizi non sanitari	SAN	2019	Servizi Non Sanitari	84	SAN
70702010020000	3.40.70.20.020.000.00.000	Debiti verso Fornitori di Beni e Servizi non sanitari	SAN	2019	Servizi Non Sanitari	857	SAN
70702010020000	3.40.70.20.020.000.00.000	Debiti verso Fornitori di Beni e Servizi non sanitari	SAN	2019	Servizi Non Sanitari	4,994	SAN
70702010020000	3.40.70.20.020.000.00.000	Debiti verso Fornitori di Beni e Servizi non sanitari	SAN	2019	Servizi Non Sanitari	21,840	SAN
70702010020000	3.40.70.20.020.000.00.000	Debiti verso Fornitori di Beni e Servizi non sanitari	SAN	2019	Servizi Non Sanitari	11,356	SAN
70702010020000	3.40.70.20.020.000.00.000	Debiti verso Fornitori di Beni e Servizi non sanitari	SAN	2019	Servizi Non Sanitari	533	SAN
70702010020000	3.40.70.20.020.000.00.000	Debiti verso Fornitori di Beni e Servizi non sanitari	SAN	2019	Servizi Non Sanitari	93	SAN
70702010020000	3.40.70.20.020.000.00.000	Debiti verso Fornitori di Beni e Servizi non sanitari	SAN	2019	Servizi Non Sanitari	30	SAN
70702010020000	3.40.70.20.020.000.00.000	Debiti verso Fornitori di Beni e Servizi non sanitari	SAN	2019	Servizi Non Sanitari	2,098	SAN
70702010010000	3.40.70.20.010.000.00.000	Debiti verso Fornitori di Beni e Altri servizi sanitari	SAN	2019	Servizi Sanitari	40,410	SAN
70702010020000	3.40.70.20.020.000.00.000	Debiti verso Fornitori di Beni e Servizi non sanitari	SAN	2019	Servizi Non Sanitari	2,883	SAN
70702010020000	3.40.70.20.020.000.00.000	Debiti verso Fornitori di Beni e Servizi non sanitari	SAN	2019	Servizi Non Sanitari	400	SAN

RI.C.R.I.B.A.

70702010020000	3.40.70.20.020.000.00.000	Debiti verso Fornitori di Beni e Servizi non sanitari	SAN	2019	Servizi Non Sanitari	250	SAN
70702010020000	3.40.70.20.020.000.00.000	Debiti verso Fornitori di Beni e Servizi non sanitari	SAN	2019	Servizi Non Sanitari	350	SAN
70702010020000	3.40.70.20.020.000.00.000	Debiti verso Fornitori di Beni e Servizi non sanitari	SAN	2019	Servizi Non Sanitari	375	SAN
70702010020000	3.40.70.20.020.000.00.000	Debiti verso Fornitori di Beni e Servizi non sanitari	SAN	2019	Servizi Non Sanitari	1	SAN
70702010020000	3.40.70.20.020.000.00.000	Debiti verso Fornitori di Beni e Servizi non sanitari	SAN	2019	Servizi Non Sanitari	14	SAN
70702010020000	3.40.70.20.020.000.00.000	Debiti verso Fornitori di Beni e Servizi non sanitari	SAN	2019	Servizi Non Sanitari	2	SAN
70702010020000	3.40.70.20.020.000.00.000	Debiti verso Fornitori di Beni e Servizi non sanitari	SAN	2019	Servizi Non Sanitari	731	SAN
70702010020000	3.40.70.20.020.000.00.000	Debiti verso Fornitori di Beni e Servizi non sanitari	SAN	2019	Servizi Non Sanitari	51	SAN
70702010020000	3.40.70.20.020.000.00.000	Debiti verso Fornitori di Beni e Servizi non sanitari	SAN	2019	Servizi Non Sanitari	4	SAN
70702010020000	3.40.70.20.020.000.00.000	Debiti verso Fornitori di Beni e Servizi non sanitari	SAN	2019	Servizi Non Sanitari	7	SAN
70702010020000	3.40.70.20.020.000.00.000	Debiti verso Fornitori di Beni e Servizi non sanitari	SAN	2019	Servizi Non Sanitari	310	SAN
70702010020000	3.40.70.20.020.000.00.000	Debiti verso Fornitori di Beni e Servizi non sanitari	SAN	2019	Servizi Non Sanitari	47	SAN
70702010020000	3.40.70.20.020.000.00.000	Debiti verso Fornitori di Beni e Servizi non sanitari	SAN	2019	Servizi Non Sanitari	39	SAN
70702010020000	3.40.70.20.020.000.00.000	Debiti verso Fornitori di Beni e Servizi non sanitari	SAN	2019	Servizi Non Sanitari	71	SAN
70702010020000	3.40.70.20.020.000.00.000	Debiti verso Fornitori di Beni e Servizi non sanitari	SAN	2019	Servizi Non Sanitari	4	SAN
70702010020000	3.40.70.20.020.000.00.000	Debiti verso Fornitori di Beni e Servizi non sanitari	SAN	2019	Servizi Non Sanitari	5	SAN
70702010020000	3.40.70.20.020.000.00.000	Debiti verso Fornitori di Beni e Servizi non sanitari	SAN	2019	Servizi Non Sanitari	58	SAN
70702010020000	3.40.70.20.020.000.00.000	Debiti verso Fornitori di Beni e Servizi non sanitari	SAN	2019	Servizi Non Sanitari	387	SAN
70702010020000	3.40.70.20.020.000.00.000	Debiti verso Fornitori di Beni e Servizi non sanitari	SAN	2019	Servizi Non Sanitari	55	SAN
70702010020000	3.40.70.20.020.000.00.000	Debiti verso Fornitori di Beni e Servizi non sanitari	SAN	2019	Servizi Non Sanitari	47	SAN
70702010020000	3.40.70.20.020.000.00.000	Debiti verso Fornitori di Beni e Servizi non sanitari	SAN	2019	Servizi Non Sanitari	1,214	SAN
70702010020000	3.40.70.20.020.000.00.000	Debiti verso Fornitori di Beni e Servizi non sanitari	SAN	2019	Servizi Non Sanitari	93	SAN
70702010020000	3.40.70.20.020.000.00.000	Debiti verso Fornitori di Beni e Servizi non sanitari	SAN	2019	Servizi Non Sanitari	3,851	SAN

RISCRIBA

70702010020000	3.40.70.20.020.000.00.000	Debiti verso Fornitori di Beni e Servizi non sanitari	SAN	2019	Servizi Non Sanitari	11	SAN
70702010020000	3.40.70.20.020.000.00.000	Debiti verso Fornitori di Beni e Servizi non sanitari	SAN	2019	Servizi Non Sanitari	2,794	SAN
70702010020000	3.40.70.20.020.000.00.000	Debiti verso Fornitori di Beni e Servizi non sanitari	SAN	2019	Servizi Non Sanitari	917	SAN
70702010020000	3.40.70.20.020.000.00.000	Debiti verso Fornitori di Beni e Servizi non sanitari	SAN	2019	Servizi Non Sanitari	8	SAN
70702010020000	3.40.70.20.020.000.00.000	Debiti verso Fornitori di Beni e Servizi non sanitari	SAN	2019	Servizi Non Sanitari	1,213	SAN
70702010020000	3.40.70.20.020.000.00.000	Debiti verso Fornitori di Beni e Servizi non sanitari	SAN	2019	Servizi Non Sanitari	11	SAN
70702010020000	3.40.70.20.020.000.00.000	Debiti verso Fornitori di Beni e Servizi non sanitari	SAN	2019	Servizi Non Sanitari	19,002	SAN
70702010020000	3.40.70.20.020.000.00.000	Debiti verso Fornitori di Beni e Servizi non sanitari	SAN	2019	Servizi Non Sanitari	3,418	SAN
70702010020000	3.40.70.20.020.000.00.000	Debiti verso Fornitori di Beni e Servizi non sanitari	SAN	2019	Servizi Non Sanitari	265	TER
70702010020000	3.40.70.20.020.000.00.000	Debiti verso Fornitori di Beni e Servizi non sanitari	SAN	2019	Servizi Non Sanitari	256	TER
70702010020000	3.40.70.20.020.000.00.000	Debiti verso Fornitori di Beni e Servizi non sanitari	SAN	2019	Servizi Non Sanitari	387	TER
70702010020000	3.40.70.20.020.000.00.000	Debiti verso Fornitori di Beni e Servizi non sanitari	SAN	2019	Servizi Non Sanitari	199	TER
70702010020000	3.40.70.20.020.000.00.000	Debiti verso Fornitori di Beni e Servizi non sanitari	SAN	2019	Servizi Non Sanitari	478	TER
70702010020000	3.40.70.20.020.000.00.000	Debiti verso Fornitori di Beni e Servizi non sanitari	SAN	2019	Servizi Non Sanitari	349	TER
70702010020000	3.40.70.20.020.000.00.000	Debiti verso Fornitori di Beni e Servizi non sanitari	SAN	2019	Servizi Non Sanitari	10,953	SAN
70702010020000	3.40.70.20.020.000.00.000	Debiti verso Fornitori di Beni e Servizi non sanitari	SAN	2019	Servizi Non Sanitari	288	SAN
70702010020000	3.40.70.20.020.000.00.000	Debiti verso Fornitori di Beni e Servizi non sanitari	SAN	2019	Servizi Non Sanitari	6	SAN
70702010020000	3.40.70.20.020.000.00.000	Debiti verso Fornitori di Beni e Servizi non sanitari	SAN	2019	Servizi Non Sanitari	-3,352	SAN
70702010020000	3.40.70.20.020.000.00.000	Debiti verso Fornitori di Beni e Servizi non sanitari	SAN	2019	Beni Non Sanitari	5,225	SAN
70702010020000	3.40.70.20.020.000.00.000	Debiti verso Fornitori di Beni e Servizi non sanitari	SAN	2019	Servizi Non Sanitari	3,352	SAN
70702010010000	3.40.70.20.010.000.00.000	Debiti verso Fornitori di Beni e Altri servizi sanitari	SAN	2019	Servizi Sanitari	164,035	SAN
70702010020000	3.40.70.20.020.000.00.000	Debiti verso Fornitori di Beni e Servizi non sanitari	SAN	2019	Servizi Non Sanitari	53,310	SAN
70702010020000	3.40.70.20.020.000.00.000	Debiti verso Fornitori di Beni e Servizi non sanitari	SAN	2019	Servizi Non Sanitari	1,184	SAN

RI.C.I.B.A.

70702010020000	3.40.70.20.020.000.00.000	Debiti verso Fornitori di Beni e Servizi non sanitari	SAN	2019	Servizi Non Sanitari	4,454	SAN
70702010020000	3.40.70.20.020.000.00.000	Debiti verso Fornitori di Beni e Servizi non sanitari	SAN	2019	Servizi Non Sanitari	18	SAN
70702010020000	3.40.70.20.020.000.00.000	Debiti verso Fornitori di Beni e Servizi non sanitari	SAN	2019	Servizi Non Sanitari	108	SAN
70702010020000	3.40.70.20.020.000.00.000	Debiti verso Fornitori di Beni e Servizi non sanitari	SAN	2019	Servizi Non Sanitari	84	SAN
70702010020000	3.40.70.20.020.000.00.000	Debiti verso Fornitori di Beni e Servizi non sanitari	SAN	2019	Servizi Non Sanitari	5,306	SAN
70702010020000	3.40.70.20.020.000.00.000	Debiti verso Fornitori di Beni e Servizi non sanitari	SAN	2019	Servizi Non Sanitari	112	SAN
70702010020000	3.40.70.20.020.000.00.000	Debiti verso Fornitori di Beni e Servizi non sanitari	SAN	2019	Servizi Non Sanitari	181	SAN
70702010020000	3.40.70.20.020.000.00.000	Debiti verso Fornitori di Beni e Servizi non sanitari	SAN	2019	Servizi Non Sanitari	7,239	SAN
70702010020000	3.40.70.20.020.000.00.000	Debiti verso Fornitori di Beni e Servizi non sanitari	SAN	2019	Servizi Non Sanitari	434	SAN
70702010020000	3.40.70.20.020.000.00.000	Debiti verso Fornitori di Beni e Servizi non sanitari	SAN	2019	Servizi Non Sanitari	31	SAN
70702010020000	3.40.70.20.020.000.00.000	Debiti verso Fornitori di Beni e Servizi non sanitari	SAN	2019	Servizi Non Sanitari	692	SAN
70702010020000	3.40.70.20.020.000.00.000	Debiti verso Fornitori di Beni e Servizi non sanitari	SAN	2019	Servizi Non Sanitari	54	SAN
70702010020000	3.40.70.20.020.000.00.000	Debiti verso Fornitori di Beni e Servizi non sanitari	SAN	2019	Servizi Non Sanitari	1,211	SAN
70702010020000	3.40.70.20.020.000.00.000	Debiti verso Fornitori di Beni e Servizi non sanitari	SAN	2019	Servizi Non Sanitari	87	SAN
70702010020000	3.40.70.20.020.000.00.000	Debiti verso Fornitori di Beni e Servizi non sanitari	SAN	2019	Servizi Non Sanitari	981	SAN
70702010020000	3.40.70.20.020.000.00.000	Debiti verso Fornitori di Beni e Servizi non sanitari	SAN	2019	Servizi Non Sanitari	25,012	SAN
70702010020000	3.40.70.20.020.000.00.000	Debiti verso Fornitori di Beni e Servizi non sanitari	SAN	2019	Servizi Non Sanitari	27	SAN
70702010020000	3.40.70.20.020.000.00.000	Debiti verso Fornitori di Beni e Servizi non sanitari	SAN	2019	Servizi Non Sanitari	5,152	SAN
70702010020000	3.40.70.20.020.000.00.000	Debiti verso Fornitori di Beni e Servizi non sanitari	SAN	2019	Servizi Non Sanitari	757	SAN
70702010020000	3.40.70.20.020.000.00.000	Debiti verso Fornitori di Beni e Servizi non sanitari	SAN	2019	Servizi Non Sanitari	55	SAN
70702010020000	3.40.70.20.020.000.00.000	Debiti verso Fornitori di Beni e Servizi non sanitari	SAN	2019	Servizi Non Sanitari	18	SAN
70702010020000	3.40.70.20.020.000.00.000	Debiti verso Fornitori di Beni e Servizi non sanitari	SAN	2019	Servizi Non Sanitari	25	SAN
70702010020000	3.40.70.20.020.000.00.000	Debiti verso Fornitori di Beni e Servizi non sanitari	SAN	2019	Servizi Non Sanitari	3	SAN

R.I.S.C.R.I.B.A.

70702010020000	3.40.70.20.020.000.00.000	Debiti verso Fornitori di Beni e Servizi non sanitari	SAN	2019	Servizi Non Sanitari	-3,216	SAN
70702010020000	3.40.70.20.020.000.00.000	Debiti verso Fornitori di Beni e Servizi non sanitari	SAN	2019	Servizi Non Sanitari	1,066	SAN
70702010020000	3.40.70.20.020.000.00.000	Debiti verso Fornitori di Beni e Servizi non sanitari	SAN	2019	Servizi Non Sanitari	47	SAN
70702010020000	3.40.70.20.020.000.00.000	Debiti verso Fornitori di Beni e Servizi non sanitari	SAN	2019	Servizi Non Sanitari	69	SAN
70702010020000	3.40.70.20.020.000.00.000	Debiti verso Fornitori di Beni e Servizi non sanitari	SAN	2019	Servizi Non Sanitari	-2,356	SAN
70702010020000	3.40.70.20.020.000.00.000	Debiti verso Fornitori di Beni e Servizi non sanitari	SAN	2019	Servizi Non Sanitari	2,130	SAN
70702010020000	3.40.70.20.020.000.00.000	Debiti verso Fornitori di Beni e Servizi non sanitari	SAN	2019	Servizi Non Sanitari	80	SAN
70702010020000	3.40.70.20.020.000.00.000	Debiti verso Fornitori di Beni e Servizi non sanitari	SAN	2019	Servizi Non Sanitari	2,564	SAN
70702010020000	3.40.70.20.020.000.00.000	Debiti verso Fornitori di Beni e Servizi non sanitari	SAN	2019	Beni Non Sanitari	156	SAN
70702010020000	3.40.70.20.020.000.00.000	Debiti verso Fornitori di Beni e Servizi non sanitari	SAN	2019	Beni Non Sanitari	2,394	SAN
70702010020000	3.40.70.20.020.000.00.000	Debiti verso Fornitori di Beni e Servizi non sanitari	SAN	2019	Beni Non Sanitari	1,920	SAN
70702010020000	3.40.70.20.020.000.00.000	Debiti verso Fornitori di Beni e Servizi non sanitari	SAN	2019	Beni Non Sanitari	1,691	SAN
70702010020000	3.40.70.20.020.000.00.000	Debiti verso Fornitori di Beni e Servizi non sanitari	SAN	2019	Beni Non Sanitari	1,994	SAN
70702010020000	3.40.70.20.020.000.00.000	Debiti verso Fornitori di Beni e Servizi non sanitari	SAN	2019	Beni Non Sanitari	2,632	SAN
70702010020000	3.40.70.20.020.000.00.000	Debiti verso Fornitori di Beni e Servizi non sanitari	SAN	2019	Beni Non Sanitari	2,220	SAN
70702010020000	3.40.70.20.020.000.00.000	Debiti verso Fornitori di Beni e Servizi non sanitari	SAN	2019	Beni Non Sanitari	1,790	SAN
70702010020000	3.40.70.20.020.000.00.000	Debiti verso Fornitori di Beni e Servizi non sanitari	SAN	2019	Beni Non Sanitari	606	SAN
70702010020000	3.40.70.20.020.000.00.000	Debiti verso Fornitori di Beni e Servizi non sanitari	SAN	2019	Beni Non Sanitari	240	SAN
70702010020000	3.40.70.20.020.000.00.000	Debiti verso Fornitori di Beni e Servizi non sanitari	SAN	2019	Beni Non Sanitari	276	SAN
70702010020000	3.40.70.20.020.000.00.000	Debiti verso Fornitori di Beni e Servizi non sanitari	SAN	2019	Beni Non Sanitari	675	SAN
70702010020000	3.40.70.20.020.000.00.000	Debiti verso Fornitori di Beni e Servizi non sanitari	SAN	2019	Beni Non Sanitari	384	SAN
70702010020000	3.40.70.20.020.000.00.000	Debiti verso Fornitori di Beni e Servizi non sanitari	SAN	2019	Beni Non Sanitari	219	SAN
70702010020000	3.40.70.20.020.000.00.000	Debiti verso Fornitori di Beni e Servizi non sanitari	SAN	2019	Beni Non Sanitari	270	SAN

RI.C.I.B.A.

70702010020000	3.40.70.20.020.000.00.000	Debiti verso Fornitori di Beni e Servizi non sanitari	SAN	2019	Beni Non Sanitari	226	SAN
70702010020000	3.40.70.20.020.000.00.000	Debiti verso Fornitori di Beni e Servizi non sanitari	SAN	2019	Beni Non Sanitari	165	SAN
70702010020000	3.40.70.20.020.000.00.000	Debiti verso Fornitori di Beni e Servizi non sanitari	SAN	2019	Beni Non Sanitari	262	SAN
70702010020000	3.40.70.20.020.000.00.000	Debiti verso Fornitori di Beni e Servizi non sanitari	SAN	2019	Beni Non Sanitari	1,375	SAN
70702010020000	3.40.70.20.020.000.00.000	Debiti verso Fornitori di Beni e Servizi non sanitari	SAN	2019	Beni Non Sanitari	334	SAN
70702010020000	3.40.70.20.020.000.00.000	Debiti verso Fornitori di Beni e Servizi non sanitari	SAN	2019	Beni Non Sanitari	1,368	SAN
70702010020000	3.40.70.20.020.000.00.000	Debiti verso Fornitori di Beni e Servizi non sanitari	SAN	2019	Servizi Non Sanitari	83	SAN
70702010020000	3.40.70.20.020.000.00.000	Debiti verso Fornitori di Beni e Servizi non sanitari	SAN	2019	Servizi Non Sanitari	2,163	SAN
70702010020000	3.40.70.20.020.000.00.000	Debiti verso Fornitori di Beni e Servizi non sanitari	SAN	2019	Servizi Non Sanitari	2,100	TER
70702010010000	3.40.70.20.010.000.00.000	Debiti verso Fornitori di Beni e Altri servizi sanitari	SAN	2019	Servizi Sanitari	104,557	SAN
70702010020000	3.40.70.20.020.000.00.000	Debiti verso Fornitori di Beni e Servizi non sanitari	SAN	2019	Servizi Non Sanitari	38	SAN
70702010020000	3.40.70.20.020.000.00.000	Debiti verso Fornitori di Beni e Servizi non sanitari	SAN	2019	Servizi Non Sanitari	9	SAN
70702010020000	3.40.70.20.020.000.00.000	Debiti verso Fornitori di Beni e Servizi non sanitari	SAN	2019	Servizi Non Sanitari	9	SAN
70702010020000	3.40.70.20.020.000.00.000	Debiti verso Fornitori di Beni e Servizi non sanitari	SAN	2019	Servizi Non Sanitari	2	SAN
70702010020000	3.40.70.20.020.000.00.000	Debiti verso Fornitori di Beni e Servizi non sanitari	SAN	2019	Servizi Non Sanitari	15	SAN
70702010020000	3.40.70.20.020.000.00.000	Debiti verso Fornitori di Beni e Servizi non sanitari	SAN	2019	Servizi Non Sanitari	10	SAN
70702010020000	3.40.70.20.020.000.00.000	Debiti verso Fornitori di Beni e Servizi non sanitari	SAN	2019	Servizi Non Sanitari	39	SAN
70702010020000	3.40.70.20.020.000.00.000	Debiti verso Fornitori di Beni e Servizi non sanitari	SAN	2019	Servizi Non Sanitari	11	SAN
70702010020000	3.40.70.20.020.000.00.000	Debiti verso Fornitori di Beni e Servizi non sanitari	SAN	2019	Servizi Non Sanitari	22	SAN
70702010020000	3.40.70.20.020.000.00.000	Debiti verso Fornitori di Beni e Servizi non sanitari	SAN	2019	Servizi Non Sanitari	52	SAN
70702010020000	3.40.70.20.020.000.00.000	Debiti verso Fornitori di Beni e Servizi non sanitari	SAN	2019	Servizi Non Sanitari	1	SAN
70702010020000	3.40.70.20.020.000.00.000	Debiti verso Fornitori di Beni e Servizi non sanitari	SAN	2019	Servizi Non Sanitari	55	SAN
70702010020000	3.40.70.20.020.000.00.000	Debiti verso Fornitori di Beni e Servizi non sanitari	SAN	2019	Servizi Non Sanitari	1	SAN

RI.C.I.B.A.

70702010020000	3.40.70.20.020.000.00.000	Debiti verso Fornitori di Beni e Servizi non sanitari	SAN	2019	Servizi Non Sanitari	241	SAN
70702010020000	3.40.70.20.020.000.00.000	Debiti verso Fornitori di Beni e Servizi non sanitari	SAN	2019	Servizi Non Sanitari	4	SAN
70702010020000	3.40.70.20.020.000.00.000	Debiti verso Fornitori di Beni e Servizi non sanitari	SAN	2019	Servizi Non Sanitari	3	SAN
70702010020000	3.40.70.20.020.000.00.000	Debiti verso Fornitori di Beni e Servizi non sanitari	SAN	2019	Servizi Non Sanitari	1	SAN
70702010020000	3.40.70.20.020.000.00.000	Debiti verso Fornitori di Beni e Servizi non sanitari	SAN	2019	Servizi Non Sanitari	1	SAN
70702010020000	3.40.70.20.020.000.00.000	Debiti verso Fornitori di Beni e Servizi non sanitari	SAN	2019	Servizi Non Sanitari	227	SAN
70702010020000	3.40.70.20.020.000.00.000	Debiti verso Fornitori di Beni e Servizi non sanitari	SAN	2019	Servizi Non Sanitari	110	SAN
70702010020000	3.40.70.20.020.000.00.000	Debiti verso Fornitori di Beni e Servizi non sanitari	SAN	2019	Servizi Non Sanitari	71	SAN
70702010020000	3.40.70.20.020.000.00.000	Debiti verso Fornitori di Beni e Servizi non sanitari	SAN	2019	Servizi Non Sanitari	5,673	SAN
70702010020000	3.40.70.20.020.000.00.000	Debiti verso Fornitori di Beni e Servizi non sanitari	SAN	2019	Servizi Non Sanitari	125	SAN
70702010020000	3.40.70.20.020.000.00.000	Debiti verso Fornitori di Beni e Servizi non sanitari	SAN	2019	Servizi Non Sanitari	25	SAN
70702010020000	3.40.70.20.020.000.00.000	Debiti verso Fornitori di Beni e Servizi non sanitari	SAN	2019	Servizi Non Sanitari	499	SAN
70702010020000	3.40.70.20.020.000.00.000	Debiti verso Fornitori di Beni e Servizi non sanitari	SAN	2019	Servizi Non Sanitari	151	SAN
70702010020000	3.40.70.20.020.000.00.000	Debiti verso Fornitori di Beni e Servizi non sanitari	SAN	2019	Servizi Non Sanitari	1,500	SAN
70702010020000	3.40.70.20.020.000.00.000	Debiti verso Fornitori di Beni e Servizi non sanitari	SAN	2019	Servizi Non Sanitari	0	SAN
70702010020000	3.40.70.20.020.000.00.000	Debiti verso Fornitori di Beni e Servizi non sanitari	SAN	2019	Servizi Non Sanitari	106	SAN
70702010020000	3.40.70.20.020.000.00.000	Debiti verso Fornitori di Beni e Servizi non sanitari	SAN	2019	Servizi Non Sanitari	266	SAN
70702010020000	3.40.70.20.020.000.00.000	Debiti verso Fornitori di Beni e Servizi non sanitari	SAN	2019	Servizi Non Sanitari	302	SAN
70702010020000	3.40.70.20.020.000.00.000	Debiti verso Fornitori di Beni e Servizi non sanitari	SAN	2019	Servizi Non Sanitari	513	SAN
70702010020000	3.40.70.20.020.000.00.000	Debiti verso Fornitori di Beni e Servizi non sanitari	SAN	2019	Servizi Non Sanitari	252	SAN
70702010020000	3.40.70.20.020.000.00.000	Debiti verso Fornitori di Beni e Servizi non sanitari	SAN	2019	Servizi Non Sanitari	841	SAN
70702010020000	3.40.70.20.020.000.00.000	Debiti verso Fornitori di Beni e Servizi non sanitari	SAN	2019	Servizi Non Sanitari	42,870	SAN
70702010020000	3.40.70.20.020.000.00.000	Debiti verso Fornitori di Beni e Servizi non sanitari	SAN	2019	Servizi Non Sanitari	190	SAN

RI.C.R.I.B.A.

70702010020000	3.40.70.20.020.000.00.000	Debiti verso Fornitori di Beni e Servizi non sanitari	SAN	2019	Servizi Non Sanitari	297	SAN
70702010020000	3.40.70.20.020.000.00.000	Debiti verso Fornitori di Beni e Servizi non sanitari	SAN	2019	Servizi Non Sanitari	21	SAN
70702010020000	3.40.70.20.020.000.00.000	Debiti verso Fornitori di Beni e Servizi non sanitari	SAN	2019	Servizi Non Sanitari	-2,040	SAN
70702010020000	3.40.70.20.020.000.00.000	Debiti verso Fornitori di Beni e Servizi non sanitari	SAN	2019	Servizi Non Sanitari	-1,819	SAN
70702010020000	3.40.70.20.020.000.00.000	Debiti verso Fornitori di Beni e Servizi non sanitari	SAN	2019	Servizi Non Sanitari	341	SAN
70702010020000	3.40.70.20.020.000.00.000	Debiti verso Fornitori di Beni e Servizi non sanitari	SAN	2019	Servizi Non Sanitari	1,492	SAN
70702010020000	3.40.70.20.020.000.00.000	Debiti verso Fornitori di Beni e Servizi non sanitari	SAN	2019	Servizi Non Sanitari	17,692	SAN
70702010020000	3.40.70.20.020.000.00.000	Debiti verso Fornitori di Beni e Servizi non sanitari	SAN	2019	Servizi Non Sanitari	2,271	SAN
70702010020000	3.40.70.20.020.000.00.000	Debiti verso Fornitori di Beni e Servizi non sanitari	SAN	2019	Servizi Non Sanitari	1,813	SAN
70702010020000	3.40.70.20.020.000.00.000	Debiti verso Fornitori di Beni e Servizi non sanitari	SAN	2019	Servizi Non Sanitari	8,690	SAN
70702010020000	3.40.70.20.020.000.00.000	Debiti verso Fornitori di Beni e Servizi non sanitari	SAN	2019	Servizi Non Sanitari	2,337	SAN
70702010020000	3.40.70.20.020.000.00.000	Debiti verso Fornitori di Beni e Servizi non sanitari	SAN	2019	Servizi Non Sanitari	2,493	SAN
70702010020000	3.40.70.20.020.000.00.000	Debiti verso Fornitori di Beni e Servizi non sanitari	SAN	2019	Servizi Non Sanitari	35	SAN
70702010020000	3.40.70.20.020.000.00.000	Debiti verso Fornitori di Beni e Servizi non sanitari	SAN	2019	Servizi Non Sanitari	99,351	SAN
70702010020000	3.40.70.20.020.000.00.000	Debiti verso Fornitori di Beni e Servizi non sanitari	SAN	2019	Servizi Non Sanitari	20,017	SAN
70702010020000	3.40.70.20.020.000.00.000	Debiti verso Fornitori di Beni e Servizi non sanitari	SAN	2019	Servizi Non Sanitari	21,431	SAN
70702010020000	3.40.70.20.020.000.00.000	Debiti verso Fornitori di Beni e Servizi non sanitari	SAN	2019	Servizi Non Sanitari	1,067	SAN
70702010020000	3.40.70.20.020.000.00.000	Debiti verso Fornitori di Beni e Servizi non sanitari	SAN	2019	Servizi Non Sanitari	16,720	SAN
70702010020000	3.40.70.20.020.000.00.000	Debiti verso Fornitori di Beni e Servizi non sanitari	SAN	2019	Servizi Non Sanitari	44,210	SAN
70702010020000	3.40.70.20.020.000.00.000	Debiti verso Fornitori di Beni e Servizi non sanitari	SAN	2019	Servizi Non Sanitari	25,000	SAN
70702010020000	3.40.70.20.020.000.00.000	Debiti verso Fornitori di Beni e Servizi non sanitari	SAN	2019	Servizi Non Sanitari	24,764	SAN
70702010020000	3.40.70.20.020.000.00.000	Debiti verso Fornitori di Beni e Servizi non sanitari	SAN	2019	Servizi Non Sanitari	1,000	SAN
70702010020000	3.40.70.20.020.000.00.000	Debiti verso Fornitori di Beni e Servizi non sanitari	SAN	2019	Servizi Non Sanitari	3,000	SAN

RISCRIBA

70702010020000	3.40.70.20.020.000.00.000	Debiti verso Fornitori di Beni e Servizi non sanitari	SAN	2019	Servizi Non Sanitari	8,500	SAN
70702010020000	3.40.70.20.020.000.00.000	Debiti verso Fornitori di Beni e Servizi non sanitari	SAN	2019	Servizi Non Sanitari	3,500	TER
70702010020000	3.40.70.20.020.000.00.000	Debiti verso Fornitori di Beni e Servizi non sanitari	SAN	2019	Servizi Non Sanitari	13,600	SAN
70702010020000	3.40.70.20.020.000.00.000	Debiti verso Fornitori di Beni e Servizi non sanitari	SAN	2019	Servizi Non Sanitari	9,000	SAN
70702010020000	3.40.70.20.020.000.00.000	Debiti verso Fornitori di Beni e Servizi non sanitari	SAN	2019	Beni Non Sanitari	27,000	SAN
70702010020000	3.40.70.20.020.000.00.000	Debiti verso Fornitori di Beni e Servizi non sanitari	SAN	2019	Servizi Non Sanitari	71	TER
70702010020000	3.40.70.20.020.000.00.000	Debiti verso Fornitori di Beni e Servizi non sanitari	SAN	2019	Servizi Non Sanitari	11,757	SAN
70702010020000	3.40.70.20.020.000.00.000	Debiti verso Fornitori di Beni e Servizi non sanitari	SAN	2019	Servizi Non Sanitari	5,000	TER
70702010020000	3.40.70.20.020.000.00.000	Debiti verso Fornitori di Beni e Servizi non sanitari	SAN	2019	Servizi Non Sanitari	35,000	TER
70702010020000	3.40.70.20.020.000.00.000	Debiti verso Fornitori di Beni e Servizi non sanitari	SAN	2019	Beni Non Sanitari	10,220	TER
70702010020000	3.40.70.20.020.000.00.000	Debiti verso Fornitori di Beni e Servizi non sanitari	SAN	2019	Beni Non Sanitari	10,000	TER
70702010010000	3.40.70.20.010.000.00.000	Debiti verso Fornitori di Beni e Altri servizi sanitari	SAN	2019	Servizi Sanitari	371,160	SAN
70702010010000	3.40.70.20.010.000.00.000	Debiti verso Fornitori di Beni e Altri servizi sanitari	SAN	2019	Beni Sanitari	-80,810	SAN
70702010010000	3.40.70.20.010.000.00.000	Debiti verso Fornitori di Beni e Altri servizi sanitari	SAN	2019	Beni Sanitari	-60,000	SAN
70702010010000	3.40.70.20.010.000.00.000	Debiti verso Fornitori di Beni e Altri servizi sanitari	SAN	2019	Beni Sanitari	288	SAN
70702010010000	3.40.70.20.010.000.00.000	Debiti verso Fornitori di Beni e Altri servizi sanitari	SAN	2019	Beni Sanitari	-1	SAN
70702010010000	3.40.70.20.010.000.00.000	Debiti verso Fornitori di Beni e Altri servizi sanitari	SAN	2019	Beni Sanitari	535	SAN
70702010010000	3.40.70.20.010.000.00.000	Debiti verso Fornitori di Beni e Altri servizi sanitari	SAN	2019	Beni Sanitari	8	SAN
70702010010000	3.40.70.20.010.000.00.000	Debiti verso Fornitori di Beni e Altri servizi sanitari	SAN	2019	Beni Sanitari	27	SAN
70702010010000	3.40.70.20.010.000.00.000	Debiti verso Fornitori di Beni e Altri servizi sanitari	SAN	2019	Beni Sanitari	305	SAN
70702010010000	3.40.70.20.010.000.00.000	Debiti verso Fornitori di Beni e Altri servizi sanitari	SAN	2019	Beni Sanitari	325	SAN
70702010010000	3.40.70.20.010.000.00.000	Debiti verso Fornitori di Beni e Altri servizi sanitari	SAN	2019	Beni Sanitari	66	SAN
70702010010000	3.40.70.20.010.000.00.000	Debiti verso Fornitori di Beni e Altri servizi sanitari	SAN	2019	Beni Sanitari	9,846	SAN

R.I.S.C.R.I.B.A.

70702010010000	3.40.70.20.010.000.00.000	Debiti verso Fornitori di Beni e Altri servizi sanitari	SAN	2019	Beni Sanitari	3,772	SAN
70702010010000	3.40.70.20.010.000.00.000	Debiti verso Fornitori di Beni e Altri servizi sanitari	SAN	2019	Beni Sanitari	305	SAN
70702010010000	3.40.70.20.010.000.00.000	Debiti verso Fornitori di Beni e Altri servizi sanitari	SAN	2019	Beni Sanitari	349	SAN
70702010010000	3.40.70.20.010.000.00.000	Debiti verso Fornitori di Beni e Altri servizi sanitari	SAN	2019	Beni Sanitari	-305	SAN
70702010010000	3.40.70.20.010.000.00.000	Debiti verso Fornitori di Beni e Altri servizi sanitari	SAN	2019	Beni Sanitari	4,402	TER
70702010010000	3.40.70.20.010.000.00.000	Debiti verso Fornitori di Beni e Altri servizi sanitari	SAN	2019	Beni Sanitari	210	SAN
70702010010000	3.40.70.20.010.000.00.000	Debiti verso Fornitori di Beni e Altri servizi sanitari	SAN	2019	Beni Sanitari	1,269	TER
70702010010000	3.40.70.20.010.000.00.000	Debiti verso Fornitori di Beni e Altri servizi sanitari	SAN	2019	Beni Sanitari	0	SAN
70702010010000	3.40.70.20.010.000.00.000	Debiti verso Fornitori di Beni e Altri servizi sanitari	SAN	2019	Beni Sanitari	317	SAN
70702010010000	3.40.70.20.010.000.00.000	Debiti verso Fornitori di Beni e Altri servizi sanitari	SAN	2019	Beni Sanitari	73	SAN
70702010010000	3.40.70.20.010.000.00.000	Debiti verso Fornitori di Beni e Altri servizi sanitari	SAN	2019	Beni Sanitari	0	SAN
70702010010000	3.40.70.20.010.000.00.000	Debiti verso Fornitori di Beni e Altri servizi sanitari	SAN	2019	Beni Sanitari	13,278	SAN
70702010010000	3.40.70.20.010.000.00.000	Debiti verso Fornitori di Beni e Altri servizi sanitari	SAN	2019	Beni Sanitari	1,710	SAN
70702010010000	3.40.70.20.010.000.00.000	Debiti verso Fornitori di Beni e Altri servizi sanitari	SAN	2019	Beni Sanitari	-449	SAN
70702010010000	3.40.70.20.010.000.00.000	Debiti verso Fornitori di Beni e Altri servizi sanitari	SAN	2019	Beni Sanitari	-24	SAN
70702010010000	3.40.70.20.010.000.00.000	Debiti verso Fornitori di Beni e Altri servizi sanitari	SAN	2019	Beni Sanitari	400	SAN
70702010010000	3.40.70.20.010.000.00.000	Debiti verso Fornitori di Beni e Altri servizi sanitari	SAN	2019	Beni Sanitari	9	SAN
70702010010000	3.40.70.20.010.000.00.000	Debiti verso Fornitori di Beni e Altri servizi sanitari	SAN	2019	Beni Sanitari	19	SAN
70702010010000	3.40.70.20.010.000.00.000	Debiti verso Fornitori di Beni e Altri servizi sanitari	SAN	2019	Beni Sanitari	741	SAN
70702010010000	3.40.70.20.010.000.00.000	Debiti verso Fornitori di Beni e Altri servizi sanitari	SAN	2019	Beni Sanitari	114	SAN
70702010010000	3.40.70.20.010.000.00.000	Debiti verso Fornitori di Beni e Altri servizi sanitari	SAN	2019	Beni Sanitari	589	SAN
70702010010000	3.40.70.20.010.000.00.000	Debiti verso Fornitori di Beni e Altri servizi sanitari	SAN	2019	Beni Sanitari	215	SAN
70702010010000	3.40.70.20.010.000.00.000	Debiti verso Fornitori di Beni e Altri servizi sanitari	SAN	2019	Beni Sanitari	-305	SAN

RISCRIBA

70702010010000	3.40.70.20.010.000.00.000	Debiti verso Fornitori di Beni e Altri servizi sanitari	SAN	2019	Beni Sanitari	-72	SAN
70702010010000	3.40.70.20.010.000.00.000	Debiti verso Fornitori di Beni e Altri servizi sanitari	SAN	2019	Beni Sanitari	-572	SAN
70702010010000	3.40.70.20.010.000.00.000	Debiti verso Fornitori di Beni e Altri servizi sanitari	SAN	2019	Beni Sanitari	343	SAN
70702010010000	3.40.70.20.010.000.00.000	Debiti verso Fornitori di Beni e Altri servizi sanitari	SAN	2019	Beni Sanitari	-769	SAN
70702010010000	3.40.70.20.010.000.00.000	Debiti verso Fornitori di Beni e Altri servizi sanitari	SAN	2019	Beni Sanitari	-77	SAN
70702010010000	3.40.70.20.010.000.00.000	Debiti verso Fornitori di Beni e Altri servizi sanitari	SAN	2019	Beni Sanitari	-19	SAN
70702010010000	3.40.70.20.010.000.00.000	Debiti verso Fornitori di Beni e Altri servizi sanitari	SAN	2019	Beni Sanitari	2,332	SAN
70702010010000	3.40.70.20.010.000.00.000	Debiti verso Fornitori di Beni e Altri servizi sanitari	SAN	2019	Beni Sanitari	114	SAN
70702010010000	3.40.70.20.010.000.00.000	Debiti verso Fornitori di Beni e Altri servizi sanitari	SAN	2019	Beni Sanitari	3,695	SAN
70702010010000	3.40.70.20.010.000.00.000	Debiti verso Fornitori di Beni e Altri servizi sanitari	SAN	2019	Beni Sanitari	4,008	TER
70702010010000	3.40.70.20.010.000.00.000	Debiti verso Fornitori di Beni e Altri servizi sanitari	SAN	2019	Beni Sanitari	-210	SAN
70702010010000	3.40.70.20.010.000.00.000	Debiti verso Fornitori di Beni e Altri servizi sanitari	SAN	2019	Beni Sanitari	-27	SAN
70702010010000	3.40.70.20.010.000.00.000	Debiti verso Fornitori di Beni e Altri servizi sanitari	SAN	2019	Beni Sanitari	5,764	SAN
70702010010000	3.40.70.20.010.000.00.000	Debiti verso Fornitori di Beni e Altri servizi sanitari	SAN	2019	Beni Sanitari	1,269	TER
70702010010000	3.40.70.20.010.000.00.000	Debiti verso Fornitori di Beni e Altri servizi sanitari	SAN	2019	Beni Sanitari	-1,023	SAN
70702010010000	3.40.70.20.010.000.00.000	Debiti verso Fornitori di Beni e Altri servizi sanitari	SAN	2019	Beni Sanitari	-341	SAN
70702010010000	3.40.70.20.010.000.00.000	Debiti verso Fornitori di Beni e Altri servizi sanitari	SAN	2019	Beni Sanitari	-682	SAN
70702010010000	3.40.70.20.010.000.00.000	Debiti verso Fornitori di Beni e Altri servizi sanitari	SAN	2019	Servizi Sanitari	1,023	SAN
70702010010000	3.40.70.20.010.000.00.000	Debiti verso Fornitori di Beni e Altri servizi sanitari	SAN	2019	Beni Sanitari	-659	SAN
70702010010000	3.40.70.20.010.000.00.000	Debiti verso Fornitori di Beni e Altri servizi sanitari	SAN	2019	Beni Sanitari	769	SAN
70702010010000	3.40.70.20.010.000.00.000	Debiti verso Fornitori di Beni e Altri servizi sanitari	SAN	2019	Beni Sanitari	3,122	SAN
70702010010000	3.40.70.20.010.000.00.000	Debiti verso Fornitori di Beni e Altri servizi sanitari	SAN	2019	Beni Sanitari	11,542	SAN
70702010010000	3.40.70.20.010.000.00.000	Debiti verso Fornitori di Beni e Altri servizi sanitari	SAN	2019	Beni Sanitari	114	SAN

R.I.C.I.B.A.

70702010010000	3.40.70.20.010.000.00.000	Debiti verso Fornitori di Beni e Altri servizi sanitari	SAN	2019	Beni Sanitari	3,950	SAN
70702010010000	3.40.70.20.010.000.00.000	Debiti verso Fornitori di Beni e Altri servizi sanitari	SAN	2019	Beni Sanitari	2,332	SAN
70702010010000	3.40.70.20.010.000.00.000	Debiti verso Fornitori di Beni e Altri servizi sanitari	SAN	2019	Beni Sanitari	2,293	SAN
70702010010000	3.40.70.20.010.000.00.000	Debiti verso Fornitori di Beni e Altri servizi sanitari	SAN	2019	Beni Sanitari	308	SAN
70702010010000	3.40.70.20.010.000.00.000	Debiti verso Fornitori di Beni e Altri servizi sanitari	SAN	2019	Beni Sanitari	11,542	SAN
70702010010000	3.40.70.20.010.000.00.000	Debiti verso Fornitori di Beni e Altri servizi sanitari	SAN	2019	Beni Sanitari	308	SAN
70702010010000	3.40.70.20.010.000.00.000	Debiti verso Fornitori di Beni e Altri servizi sanitari	SAN	2019	Beni Sanitari	0	SAN
70702010010000	3.40.70.20.010.000.00.000	Debiti verso Fornitori di Beni e Altri servizi sanitari	SAN	2019	Beni Sanitari	322,160	SAN
70702010010000	3.40.70.20.010.000.00.000	Debiti verso Fornitori di Beni e Altri servizi sanitari	SAN	2019	Beni Sanitari	703	SAN
70702010010000	3.40.70.20.010.000.00.000	Debiti verso Fornitori di Beni e Altri servizi sanitari	SAN	2019	Beni Sanitari	1,097	SAN
70702010010000	3.40.70.20.010.000.00.000	Debiti verso Fornitori di Beni e Altri servizi sanitari	SAN	2019	Beni Sanitari	0	SAN
70702010010000	3.40.70.20.010.000.00.000	Debiti verso Fornitori di Beni e Altri servizi sanitari	SAN	2019	Servizi Sanitari	17,044	SAN
70702010010000	3.40.70.20.010.000.00.000	Debiti verso Fornitori di Beni e Altri servizi sanitari	SAN	2019	Beni Sanitari	946	SAN
70702010010000	3.40.70.20.010.000.00.000	Debiti verso Fornitori di Beni e Altri servizi sanitari	SAN	2019	Beni Sanitari	-3	SAN
70702010010000	3.40.70.20.010.000.00.000	Debiti verso Fornitori di Beni e Altri servizi sanitari	SAN	2019	Beni Sanitari	-10	SAN
70702010010000	3.40.70.20.010.000.00.000	Debiti verso Fornitori di Beni e Altri servizi sanitari	SAN	2019	Beni Sanitari	-5	SAN
70702010010000	3.40.70.20.010.000.00.000	Debiti verso Fornitori di Beni e Altri servizi sanitari	SAN	2019	Beni Sanitari	-3	SAN
70702010010000	3.40.70.20.010.000.00.000	Debiti verso Fornitori di Beni e Altri servizi sanitari	SAN	2019	Beni Sanitari	-5	SAN
70702010010000	3.40.70.20.010.000.00.000	Debiti verso Fornitori di Beni e Altri servizi sanitari	SAN	2019	Beni Sanitari	-6	SAN
70702010010000	3.40.70.20.010.000.00.000	Debiti verso Fornitori di Beni e Altri servizi sanitari	SAN	2019	Beni Sanitari	-6	SAN
70702010010000	3.40.70.20.010.000.00.000	Debiti verso Fornitori di Beni e Altri servizi sanitari	SAN	2019	Beni Sanitari	-3	SAN
70702010010000	3.40.70.20.010.000.00.000	Debiti verso Fornitori di Beni e Altri servizi sanitari	SAN	2019	Beni Sanitari	-3	SAN
70702010010000	3.40.70.20.010.000.00.000	Debiti verso Fornitori di Beni e Altri servizi sanitari	SAN	2019	Beni Sanitari	-5	SAN

R.I.S.C.R.I.B.A.

70702010010000	3.40.70.20.010.000.00.000	Debiti verso Fornitori di Beni e Altri servizi sanitari	SAN	2019	Beni Sanitari	-6	SAN
70702010010000	3.40.70.20.010.000.00.000	Debiti verso Fornitori di Beni e Altri servizi sanitari	SAN	2019	Beni Sanitari	-17	SAN
70702010010000	3.40.70.20.010.000.00.000	Debiti verso Fornitori di Beni e Altri servizi sanitari	SAN	2019	Beni Sanitari	-5	SAN
70702010010000	3.40.70.20.010.000.00.000	Debiti verso Fornitori di Beni e Altri servizi sanitari	SAN	2019	Beni Sanitari	114	SAN
70702010010000	3.40.70.20.010.000.00.000	Debiti verso Fornitori di Beni e Altri servizi sanitari	SAN	2019	Beni Sanitari	971	TER
70702010010000	3.40.70.20.010.000.00.000	Debiti verso Fornitori di Beni e Altri servizi sanitari	SAN	2019	Servizi Sanitari	395	SAN
70702010010000	3.40.70.20.010.000.00.000	Debiti verso Fornitori di Beni e Altri servizi sanitari	SAN	2019	Beni Sanitari	9	SAN
70702010010000	3.40.70.20.010.000.00.000	Debiti verso Fornitori di Beni e Altri servizi sanitari	SAN	2019	Beni Sanitari	76	SAN
70702010010000	3.40.70.20.010.000.00.000	Debiti verso Fornitori di Beni e Altri servizi sanitari	SAN	2019	Beni Sanitari	57	SAN
70702010010000	3.40.70.20.010.000.00.000	Debiti verso Fornitori di Beni e Altri servizi sanitari	SAN	2019	Beni Sanitari	-1	SAN
70702010010000	3.40.70.20.010.000.00.000	Debiti verso Fornitori di Beni e Altri servizi sanitari	SAN	2019	Beni Sanitari	3,548	SAN
70702010010000	3.40.70.20.010.000.00.000	Debiti verso Fornitori di Beni e Altri servizi sanitari	SAN	2019	Beni Sanitari	3,836	SAN
70702010010000	3.40.70.20.010.000.00.000	Debiti verso Fornitori di Beni e Altri servizi sanitari	SAN	2019	Beni Sanitari	-1	SAN
70702010010000	3.40.70.20.010.000.00.000	Debiti verso Fornitori di Beni e Altri servizi sanitari	SAN	2019	Beni Sanitari	44	SAN
70702010010000	3.40.70.20.010.000.00.000	Debiti verso Fornitori di Beni e Altri servizi sanitari	SAN	2019	Beni Sanitari	798	TER
70702010010000	3.40.70.20.010.000.00.000	Debiti verso Fornitori di Beni e Altri servizi sanitari	SAN	2019	Beni Sanitari	114	SAN
70702010010000	3.40.70.20.010.000.00.000	Debiti verso Fornitori di Beni e Altri servizi sanitari	SAN	2019	Servizi Sanitari	26	SAN
70702010010000	3.40.70.20.010.000.00.000	Debiti verso Fornitori di Beni e Altri servizi sanitari	SAN	2019	Beni Sanitari	704	SAN
70702010010000	3.40.70.20.010.000.00.000	Debiti verso Fornitori di Beni e Altri servizi sanitari	SAN	2019	Beni Sanitari	1,204	SAN
70702010010000	3.40.70.20.010.000.00.000	Debiti verso Fornitori di Beni e Altri servizi sanitari	SAN	2019	Beni Sanitari	114	SAN
70702010010000	3.40.70.20.010.000.00.000	Debiti verso Fornitori di Beni e Altri servizi sanitari	SAN	2019	Beni Sanitari	-3	SAN
70702010010000	3.40.70.20.010.000.00.000	Debiti verso Fornitori di Beni e Altri servizi sanitari	SAN	2019	Beni Sanitari	1,023	SAN
70702010010000	3.40.70.20.010.000.00.000	Debiti verso Fornitori di Beni e Altri servizi sanitari	SAN	2019	Beni Sanitari	346	SAN

RI.C.I.B.A.

70702010010000	3.40.70.20.010.000.00.000	Debiti verso Fornitori di Beni e Altri servizi sanitari	SAN	2019	Beni Sanitari	3,238	SAN
70702010010000	3.40.70.20.010.000.00.000	Debiti verso Fornitori di Beni e Altri servizi sanitari	SAN	2019	Beni Sanitari	1,023	SAN
70702010010000	3.40.70.20.010.000.00.000	Debiti verso Fornitori di Beni e Altri servizi sanitari	SAN	2019	Beni Sanitari	2,856	SAN
70702010010000	3.40.70.20.010.000.00.000	Debiti verso Fornitori di Beni e Altri servizi sanitari	SAN	2019	Beni Sanitari	1,442	SAN
70702010010000	3.40.70.20.010.000.00.000	Debiti verso Fornitori di Beni e Altri servizi sanitari	SAN	2019	Beni Sanitari	0	SAN
70702010010000	3.40.70.20.010.000.00.000	Debiti verso Fornitori di Beni e Altri servizi sanitari	SAN	2019	Beni Sanitari	519	SAN
70702010010000	3.40.70.20.010.000.00.000	Debiti verso Fornitori di Beni e Altri servizi sanitari	SAN	2019	Beni Sanitari	213	SAN
70702010010000	3.40.70.20.010.000.00.000	Debiti verso Fornitori di Beni e Altri servizi sanitari	SAN	2019	Beni Sanitari	474	SAN
70702010010000	3.40.70.20.010.000.00.000	Debiti verso Fornitori di Beni e Altri servizi sanitari	SAN	2019	Beni Sanitari	2,195	SAN
70702010010000	3.40.70.20.010.000.00.000	Debiti verso Fornitori di Beni e Altri servizi sanitari	SAN	2019	Beni Sanitari	1,451	SAN
70702010010000	3.40.70.20.010.000.00.000	Debiti verso Fornitori di Beni e Altri servizi sanitari	SAN	2019	Beni Sanitari	4,767	SAN
70702010010000	3.40.70.20.010.000.00.000	Debiti verso Fornitori di Beni e Altri servizi sanitari	SAN	2019	Beni Sanitari	1,655	SAN
70702010010000	3.40.70.20.010.000.00.000	Debiti verso Fornitori di Beni e Altri servizi sanitari	SAN	2019	Beni Sanitari	2,195	SAN
70702010010000	3.40.70.20.010.000.00.000	Debiti verso Fornitori di Beni e Altri servizi sanitari	SAN	2019	Beni Sanitari	190	SAN
70702010010000	3.40.70.20.010.000.00.000	Debiti verso Fornitori di Beni e Altri servizi sanitari	SAN	2019	Beni Sanitari	-34	SAN
70702010010000	3.40.70.20.010.000.00.000	Debiti verso Fornitori di Beni e Altri servizi sanitari	SAN	2019	Beni Sanitari	-1	SAN
70702010010000	3.40.70.20.010.000.00.000	Debiti verso Fornitori di Beni e Altri servizi sanitari	SAN	2019	Beni Sanitari	-21	SAN
70702010010000	3.40.70.20.010.000.00.000	Debiti verso Fornitori di Beni e Altri servizi sanitari	SAN	2019	Beni Sanitari	-2	SAN
70702010010000	3.40.70.20.010.000.00.000	Debiti verso Fornitori di Beni e Altri servizi sanitari	SAN	2019	Beni Sanitari	-15	SAN
70702010010000	3.40.70.20.010.000.00.000	Debiti verso Fornitori di Beni e Altri servizi sanitari	SAN	2019	Beni Sanitari	-2	SAN
70702010010000	3.40.70.20.010.000.00.000	Debiti verso Fornitori di Beni e Altri servizi sanitari	SAN	2019	Beni Sanitari	-39	SAN
70702010010000	3.40.70.20.010.000.00.000	Debiti verso Fornitori di Beni e Altri servizi sanitari	SAN	2019	Beni Sanitari	635	TER
70702010010000	3.40.70.20.010.000.00.000	Debiti verso Fornitori di Beni e Altri servizi sanitari	SAN	2019	Beni Sanitari	2,332	SAN

RI.C.I.B.A.

70702010010000	3.40.70.20.010.000.00.000	Debiti verso Fornitori di Beni e Altri servizi sanitari	SAN	2019	Beni Sanitari	335	SAN
70702010010000	3.40.70.20.010.000.00.000	Debiti verso Fornitori di Beni e Altri servizi sanitari	SAN	2019	Beni Sanitari	1,469	SAN
70702010010000	3.40.70.20.010.000.00.000	Debiti verso Fornitori di Beni e Altri servizi sanitari	SAN	2019	Beni Sanitari	1,781	SAN
70702010010000	3.40.70.20.010.000.00.000	Debiti verso Fornitori di Beni e Altri servizi sanitari	SAN	2019	Beni Sanitari	2,195	SAN
70702010010000	3.40.70.20.010.000.00.000	Debiti verso Fornitori di Beni e Altri servizi sanitari	SAN	2019	Beni Sanitari	2,195	SAN
70702010010000	3.40.70.20.010.000.00.000	Debiti verso Fornitori di Beni e Altri servizi sanitari	SAN	2019	Beni Sanitari	-475	SAN
70702010010000	3.40.70.20.010.000.00.000	Debiti verso Fornitori di Beni e Altri servizi sanitari	SAN	2019	Beni Sanitari	114	SAN
70702010010000	3.40.70.20.010.000.00.000	Debiti verso Fornitori di Beni e Altri servizi sanitari	SAN	2019	Beni Sanitari	1,157	SAN
70702010010000	3.40.70.20.010.000.00.000	Debiti verso Fornitori di Beni e Altri servizi sanitari	SAN	2019	Beni Sanitari	5,473	SAN
70702010010000	3.40.70.20.010.000.00.000	Debiti verso Fornitori di Beni e Altri servizi sanitari	SAN	2019	Beni Sanitari	3,087	SAN
70702010010000	3.40.70.20.010.000.00.000	Debiti verso Fornitori di Beni e Altri servizi sanitari	SAN	2019	Beni Sanitari	9	SAN
70702010010000	3.40.70.20.010.000.00.000	Debiti verso Fornitori di Beni e Altri servizi sanitari	SAN	2019	Beni Sanitari	23,084	SAN
70702010010000	3.40.70.20.010.000.00.000	Debiti verso Fornitori di Beni e Altri servizi sanitari	SAN	2019	Beni Sanitari	114	SAN
70702010010000	3.40.70.20.010.000.00.000	Debiti verso Fornitori di Beni e Altri servizi sanitari	SAN	2019	Beni Sanitari	579	SAN
70702010010000	3.40.70.20.010.000.00.000	Debiti verso Fornitori di Beni e Altri servizi sanitari	SAN	2019	Beni Sanitari	124	SAN
70702010010000	3.40.70.20.010.000.00.000	Debiti verso Fornitori di Beni e Altri servizi sanitari	SAN	2019	Beni Sanitari	2,170	SAN
70702010010000	3.40.70.20.010.000.00.000	Debiti verso Fornitori di Beni e Altri servizi sanitari	SAN	2019	Beni Sanitari	-137	SAN
70702010010000	3.40.70.20.010.000.00.000	Debiti verso Fornitori di Beni e Altri servizi sanitari	SAN	2019	Servizi Sanitari	1,698	TER
70702010010000	3.40.70.20.010.000.00.000	Debiti verso Fornitori di Beni e Altri servizi sanitari	SAN	2019	Servizi Sanitari	715	SAN
70702010010000	3.40.70.20.010.000.00.000	Debiti verso Fornitori di Beni e Altri servizi sanitari	SAN	2019	Servizi Sanitari	11,051	TER
70702010010000	3.40.70.20.010.000.00.000	Debiti verso Fornitori di Beni e Altri servizi sanitari	SAN	2019	Beni Sanitari	4,378	SAN
70702010010000	3.40.70.20.010.000.00.000	Debiti verso Fornitori di Beni e Altri servizi sanitari	SAN	2019	Servizi Sanitari	306	TER
70702010010000	3.40.70.20.010.000.00.000	Debiti verso Fornitori di Beni e Altri servizi sanitari	SAN	2019	Beni Sanitari	412	SAN

RISCRIBA

70702010010000	3.40.70.20.010.000.00.000	Debiti verso Fornitori di Beni e Altri servizi sanitari	SAN	2019	Beni Sanitari	-589	SAN
70702010010000	3.40.70.20.010.000.00.000	Debiti verso Fornitori di Beni e Altri servizi sanitari	SAN	2019	Beni Sanitari	-2	SAN
70702010010000	3.40.70.20.010.000.00.000	Debiti verso Fornitori di Beni e Altri servizi sanitari	SAN	2019	Beni Sanitari	-1	SAN
70702010010000	3.40.70.20.010.000.00.000	Debiti verso Fornitori di Beni e Altri servizi sanitari	SAN	2019	Beni Sanitari	2,580	SAN
70702010010000	3.40.70.20.010.000.00.000	Debiti verso Fornitori di Beni e Altri servizi sanitari	SAN	2019	Beni Sanitari	1,498	SAN
70702010010000	3.40.70.20.010.000.00.000	Debiti verso Fornitori di Beni e Altri servizi sanitari	SAN	2019	Beni Sanitari	-10	SAN
70702010010000	3.40.70.20.010.000.00.000	Debiti verso Fornitori di Beni e Altri servizi sanitari	SAN	2019	Beni Sanitari	-4	SAN
70702010010000	3.40.70.20.010.000.00.000	Debiti verso Fornitori di Beni e Altri servizi sanitari	SAN	2019	Beni Sanitari	0	SAN
70702010010000	3.40.70.20.010.000.00.000	Debiti verso Fornitori di Beni e Altri servizi sanitari	SAN	2019	Beni Sanitari	-71	SAN
70702010010000	3.40.70.20.010.000.00.000	Debiti verso Fornitori di Beni e Altri servizi sanitari	SAN	2019	Beni Sanitari	-8	SAN
70702010010000	3.40.70.20.010.000.00.000	Debiti verso Fornitori di Beni e Altri servizi sanitari	SAN	2019	Beni Sanitari	2,396	SAN
70702010010000	3.40.70.20.010.000.00.000	Debiti verso Fornitori di Beni e Altri servizi sanitari	SAN	2019	Beni Sanitari	-4,791	SAN
70702010010000	3.40.70.20.010.000.00.000	Debiti verso Fornitori di Beni e Altri servizi sanitari	SAN	2019	Beni Sanitari	103	TER
70702010010000	3.40.70.20.010.000.00.000	Debiti verso Fornitori di Beni e Altri servizi sanitari	SAN	2019	Beni Sanitari	187	SAN
70702010010000	3.40.70.20.010.000.00.000	Debiti verso Fornitori di Beni e Altri servizi sanitari	SAN	2019	Beni Sanitari	1,162	SAN
70702010010000	3.40.70.20.010.000.00.000	Debiti verso Fornitori di Beni e Altri servizi sanitari	SAN	2019	Beni Sanitari	122	SAN
70702010010000	3.40.70.20.010.000.00.000	Debiti verso Fornitori di Beni e Altri servizi sanitari	SAN	2019	Beni Sanitari	-36	SAN
70702010010000	3.40.70.20.010.000.00.000	Debiti verso Fornitori di Beni e Altri servizi sanitari	SAN	2019	Beni Sanitari	-78	SAN
70702010010000	3.40.70.20.010.000.00.000	Debiti verso Fornitori di Beni e Altri servizi sanitari	SAN	2019	Beni Sanitari	2,396	SAN
70702010010000	3.40.70.20.010.000.00.000	Debiti verso Fornitori di Beni e Altri servizi sanitari	SAN	2019	Servizi Sanitari	2,882	SAN
70702010010000	3.40.70.20.010.000.00.000	Debiti verso Fornitori di Beni e Altri servizi sanitari	SAN	2019	Beni Sanitari	4,780	SAN
70702010010000	3.40.70.20.010.000.00.000	Debiti verso Fornitori di Beni e Altri servizi sanitari	SAN	2019	Beni Sanitari	6,318	TER
70702010010000	3.40.70.20.010.000.00.000	Debiti verso Fornitori di Beni e Altri servizi sanitari	SAN	2019	Beni Sanitari	114	SAN

RI.C.I.B.A.

70702010010000	3.40.70.20.010.000.00.000	Debiti verso Fornitori di Beni e Altri servizi sanitari	SAN	2019	Beni Sanitari	67	SAN
70702010010000	3.40.70.20.010.000.00.000	Debiti verso Fornitori di Beni e Altri servizi sanitari	SAN	2019	Beni Sanitari	387	SAN
70702010010000	3.40.70.20.010.000.00.000	Debiti verso Fornitori di Beni e Altri servizi sanitari	SAN	2019	Beni Sanitari	413	SAN
70702010010000	3.40.70.20.010.000.00.000	Debiti verso Fornitori di Beni e Altri servizi sanitari	SAN	2019	Beni Sanitari	155	SAN
70702010010000	3.40.70.20.010.000.00.000	Debiti verso Fornitori di Beni e Altri servizi sanitari	SAN	2019	Beni Sanitari	2,226	SAN
70702010010000	3.40.70.20.010.000.00.000	Debiti verso Fornitori di Beni e Altri servizi sanitari	SAN	2019	Beni Sanitari	36	SAN
70702010010000	3.40.70.20.010.000.00.000	Debiti verso Fornitori di Beni e Altri servizi sanitari	SAN	2019	Beni Sanitari	-3	SAN
70702010010000	3.40.70.20.010.000.00.000	Debiti verso Fornitori di Beni e Altri servizi sanitari	SAN	2019	Beni Sanitari	-3	SAN
70702010010000	3.40.70.20.010.000.00.000	Debiti verso Fornitori di Beni e Altri servizi sanitari	SAN	2019	Beni Sanitari	-10	SAN
70702010010000	3.40.70.20.010.000.00.000	Debiti verso Fornitori di Beni e Altri servizi sanitari	SAN	2019	Beni Sanitari	-6	SAN
70702010010000	3.40.70.20.010.000.00.000	Debiti verso Fornitori di Beni e Altri servizi sanitari	SAN	2019	Beni Sanitari	-6	SAN
70702010010000	3.40.70.20.010.000.00.000	Debiti verso Fornitori di Beni e Altri servizi sanitari	SAN	2019	Beni Sanitari	-6	SAN
70702010010000	3.40.70.20.010.000.00.000	Debiti verso Fornitori di Beni e Altri servizi sanitari	SAN	2019	Beni Sanitari	-6	SAN
70702010010000	3.40.70.20.010.000.00.000	Debiti verso Fornitori di Beni e Altri servizi sanitari	SAN	2019	Beni Sanitari	-3	SAN
70702010010000	3.40.70.20.010.000.00.000	Debiti verso Fornitori di Beni e Altri servizi sanitari	SAN	2019	Beni Sanitari	-3	SAN
70702010010000	3.40.70.20.010.000.00.000	Debiti verso Fornitori di Beni e Altri servizi sanitari	SAN	2019	Beni Sanitari	-6	SAN
70702010010000	3.40.70.20.010.000.00.000	Debiti verso Fornitori di Beni e Altri servizi sanitari	SAN	2019	Beni Sanitari	-46	SAN
70702010010000	3.40.70.20.010.000.00.000	Debiti verso Fornitori di Beni e Altri servizi sanitari	SAN	2019	Beni Sanitari	-10	SAN
70702010010000	3.40.70.20.010.000.00.000	Debiti verso Fornitori di Beni e Altri servizi sanitari	SAN	2019	Beni Sanitari	-6	SAN
70702010010000	3.40.70.20.010.000.00.000	Debiti verso Fornitori di Beni e Altri servizi sanitari	SAN	2019	Beni Sanitari	-3	SAN
70702010010000	3.40.70.20.010.000.00.000	Debiti verso Fornitori di Beni e Altri servizi sanitari	SAN	2019	Beni Sanitari	-6	SAN
70702010010000	3.40.70.20.010.000.00.000	Debiti verso Fornitori di Beni e Altri servizi sanitari	SAN	2019	Beni Sanitari	-10	SAN
70702010010000	3.40.70.20.010.000.00.000	Debiti verso Fornitori di Beni e Altri servizi sanitari	SAN	2019	Beni Sanitari	3,190	SAN

RISCRIBA

70702010010000	3.40.70.20.010.000.00.000	Debiti verso Fornitori di Beni e Altri servizi sanitari	SAN	2019	Beni Sanitari	452	SAN
70702010010000	3.40.70.20.010.000.00.000	Debiti verso Fornitori di Beni e Altri servizi sanitari	SAN	2019	Beni Sanitari	-395	SAN
70702010010000	3.40.70.20.010.000.00.000	Debiti verso Fornitori di Beni e Altri servizi sanitari	SAN	2019	Beni Sanitari	1,661	SAN
70702010010000	3.40.70.20.010.000.00.000	Debiti verso Fornitori di Beni e Altri servizi sanitari	SAN	2019	Beni Sanitari	439	SAN
70702010010000	3.40.70.20.010.000.00.000	Debiti verso Fornitori di Beni e Altri servizi sanitari	SAN	2019	Beni Sanitari	53	SAN
70702010010000	3.40.70.20.010.000.00.000	Debiti verso Fornitori di Beni e Altri servizi sanitari	SAN	2019	Beni Sanitari	1,530	TER
70702010010000	3.40.70.20.010.000.00.000	Debiti verso Fornitori di Beni e Altri servizi sanitari	SAN	2019	Beni Sanitari	3,261	TER
70702010010000	3.40.70.20.010.000.00.000	Debiti verso Fornitori di Beni e Altri servizi sanitari	SAN	2019	Beni Sanitari	-76	SAN
70702010010000	3.40.70.20.010.000.00.000	Debiti verso Fornitori di Beni e Altri servizi sanitari	SAN	2019	Beni Sanitari	5,692	SAN
70702010010000	3.40.70.20.010.000.00.000	Debiti verso Fornitori di Beni e Altri servizi sanitari	SAN	2019	Beni Sanitari	209	SAN
70702010010000	3.40.70.20.010.000.00.000	Debiti verso Fornitori di Beni e Altri servizi sanitari	SAN	2019	Beni Sanitari	41	TER
70702010010000	3.40.70.20.010.000.00.000	Debiti verso Fornitori di Beni e Altri servizi sanitari	SAN	2019	Beni Sanitari	-99	SAN
70702010010000	3.40.70.20.010.000.00.000	Debiti verso Fornitori di Beni e Altri servizi sanitari	SAN	2019	Beni Sanitari	1,893	SAN
70702010010000	3.40.70.20.010.000.00.000	Debiti verso Fornitori di Beni e Altri servizi sanitari	SAN	2019	Beni Sanitari	354	TER
70702010010000	3.40.70.20.010.000.00.000	Debiti verso Fornitori di Beni e Altri servizi sanitari	SAN	2019	Beni Sanitari	-321	SAN
70702010010000	3.40.70.20.010.000.00.000	Debiti verso Fornitori di Beni e Altri servizi sanitari	SAN	2019	Beni Sanitari	113	SAN
70702010010000	3.40.70.20.010.000.00.000	Debiti verso Fornitori di Beni e Altri servizi sanitari	SAN	2019	Beni Sanitari	7,074	SAN
70702010010000	3.40.70.20.010.000.00.000	Debiti verso Fornitori di Beni e Altri servizi sanitari	SAN	2019	Beni Sanitari	-291	SAN
70702010010000	3.40.70.20.010.000.00.000	Debiti verso Fornitori di Beni e Altri servizi sanitari	SAN	2019	Beni Sanitari	409	SAN
70702010010000	3.40.70.20.010.000.00.000	Debiti verso Fornitori di Beni e Altri servizi sanitari	SAN	2019	Beni Sanitari	7,339	TER
70702010010000	3.40.70.20.010.000.00.000	Debiti verso Fornitori di Beni e Altri servizi sanitari	SAN	2019	Beni Sanitari	48	SAN
70702010010000	3.40.70.20.010.000.00.000	Debiti verso Fornitori di Beni e Altri servizi sanitari	SAN	2019	Beni Sanitari	0	SAN
70702010010000	3.40.70.20.010.000.00.000	Debiti verso Fornitori di Beni e Altri servizi sanitari	SAN	2019	Beni Sanitari	322,160	TER

RI.C.I.B.A.

70702010010000	3.40.70.20.010.000.00.000	Debiti verso Fornitori di Beni e Altri servizi sanitari	SAN	2019	Beni Sanitari	281	SAN
70702010010000	3.40.70.20.010.000.00.000	Debiti verso Fornitori di Beni e Altri servizi sanitari	SAN	2019	Beni Sanitari	-1	SAN
70702010010000	3.40.70.20.010.000.00.000	Debiti verso Fornitori di Beni e Altri servizi sanitari	SAN	2019	Beni Sanitari	168	TER
70702010010000	3.40.70.20.010.000.00.000	Debiti verso Fornitori di Beni e Altri servizi sanitari	SAN	2019	Servizi Sanitari	625	SAN
70702010010000	3.40.70.20.010.000.00.000	Debiti verso Fornitori di Beni e Altri servizi sanitari	SAN	2019	Servizi Sanitari	10,249	SAN
70702010010000	3.40.70.20.010.000.00.000	Debiti verso Fornitori di Beni e Altri servizi sanitari	SAN	2019	Servizi Sanitari	1,323	SAN
70702010010000	3.40.70.20.010.000.00.000	Debiti verso Fornitori di Beni e Altri servizi sanitari	SAN	2019	Servizi Sanitari	1,508	TER
70702010010000	3.40.70.20.010.000.00.000	Debiti verso Fornitori di Beni e Altri servizi sanitari	SAN	2019	Servizi Sanitari	433	SAN
70702010010000	3.40.70.20.010.000.00.000	Debiti verso Fornitori di Beni e Altri servizi sanitari	SAN	2019	Servizi Sanitari	459	SAN
70702010010000	3.40.70.20.010.000.00.000	Debiti verso Fornitori di Beni e Altri servizi sanitari	SAN	2019	Beni Sanitari	11	SAN
70702010010000	3.40.70.20.010.000.00.000	Debiti verso Fornitori di Beni e Altri servizi sanitari	SAN	2019	Beni Sanitari	409	SAN
70702010010000	3.40.70.20.010.000.00.000	Debiti verso Fornitori di Beni e Altri servizi sanitari	SAN	2019	Beni Sanitari	41	SAN
70702010010000	3.40.70.20.010.000.00.000	Debiti verso Fornitori di Beni e Altri servizi sanitari	SAN	2019	Beni Sanitari	-12	SAN
70702010010000	3.40.70.20.010.000.00.000	Debiti verso Fornitori di Beni e Altri servizi sanitari	SAN	2019	Beni Sanitari	43	SAN
70702010010000	3.40.70.20.010.000.00.000	Debiti verso Fornitori di Beni e Altri servizi sanitari	SAN	2019	Beni Sanitari	79	SAN
70702010010000	3.40.70.20.010.000.00.000	Debiti verso Fornitori di Beni e Altri servizi sanitari	SAN	2019	Beni Sanitari	-15,576	SAN
70702010010000	3.40.70.20.010.000.00.000	Debiti verso Fornitori di Beni e Altri servizi sanitari	SAN	2019	Beni Sanitari	338	SAN
70702010010000	3.40.70.20.010.000.00.000	Debiti verso Fornitori di Beni e Altri servizi sanitari	SAN	2019	Beni Sanitari	-893	SAN
70702010010000	3.40.70.20.010.000.00.000	Debiti verso Fornitori di Beni e Altri servizi sanitari	SAN	2019	Beni Sanitari	7,536	SAN
70702010010000	3.40.70.20.010.000.00.000	Debiti verso Fornitori di Beni e Altri servizi sanitari	SAN	2019	Beni Sanitari	645	SAN
70702010010000	3.40.70.20.010.000.00.000	Debiti verso Fornitori di Beni e Altri servizi sanitari	SAN	2019	Beni Sanitari	211	SAN
70702010010000	3.40.70.20.010.000.00.000	Debiti verso Fornitori di Beni e Altri servizi sanitari	SAN	2019	Beni Sanitari	122	SAN
70702010010000	3.40.70.20.010.000.00.000	Debiti verso Fornitori di Beni e Altri servizi sanitari	SAN	2019	Beni Sanitari	129	SAN

RI.C.I.B.A.

70702010010000	3.40.70.20.010.000.00.000	Debiti verso Fornitori di Beni e Altri servizi sanitari	SAN	2019	Beni Sanitari	-5,905	SAN
70702010010000	3.40.70.20.010.000.00.000	Debiti verso Fornitori di Beni e Altri servizi sanitari	SAN	2019	Beni Sanitari	51	TER
70702010010000	3.40.70.20.010.000.00.000	Debiti verso Fornitori di Beni e Altri servizi sanitari	SAN	2019	Beni Sanitari	1,292	SAN
70702010010000	3.40.70.20.010.000.00.000	Debiti verso Fornitori di Beni e Altri servizi sanitari	SAN	2019	Beni Sanitari	158	TER
70702010010000	3.40.70.20.010.000.00.000	Debiti verso Fornitori di Beni e Altri servizi sanitari	SAN	2019	Beni Sanitari	647	TER
70702010010000	3.40.70.20.010.000.00.000	Debiti verso Fornitori di Beni e Altri servizi sanitari	SAN	2019	Beni Sanitari	268	SAN
70702010010000	3.40.70.20.010.000.00.000	Debiti verso Fornitori di Beni e Altri servizi sanitari	SAN	2019	Beni Sanitari	356	SAN
70702010010000	3.40.70.20.010.000.00.000	Debiti verso Fornitori di Beni e Altri servizi sanitari	SAN	2019	Beni Sanitari	387	SAN
70702010010000	3.40.70.20.010.000.00.000	Debiti verso Fornitori di Beni e Altri servizi sanitari	SAN	2019	Beni Sanitari	-219	SAN
70702010010000	3.40.70.20.010.000.00.000	Debiti verso Fornitori di Beni e Altri servizi sanitari	SAN	2019	Beni Sanitari	-219	SAN
70702010010000	3.40.70.20.010.000.00.000	Debiti verso Fornitori di Beni e Altri servizi sanitari	SAN	2019	Beni Sanitari	0	SAN
70702010010000	3.40.70.20.010.000.00.000	Debiti verso Fornitori di Beni e Altri servizi sanitari	SAN	2019	Beni Sanitari	1,965	SAN
70702010010000	3.40.70.20.010.000.00.000	Debiti verso Fornitori di Beni e Altri servizi sanitari	SAN	2019	Beni Sanitari	4,948	SAN
70702010010000	3.40.70.20.010.000.00.000	Debiti verso Fornitori di Beni e Altri servizi sanitari	SAN	2019	Beni Sanitari	320	SAN
70702010010000	3.40.70.20.010.000.00.000	Debiti verso Fornitori di Beni e Altri servizi sanitari	SAN	2019	Beni Sanitari	106	SAN
70702010010000	3.40.70.20.010.000.00.000	Debiti verso Fornitori di Beni e Altri servizi sanitari	SAN	2019	Beni Sanitari	186	SAN
70702010010000	3.40.70.20.010.000.00.000	Debiti verso Fornitori di Beni e Altri servizi sanitari	SAN	2019	Beni Sanitari	2,939	TER
70702010010000	3.40.70.20.010.000.00.000	Debiti verso Fornitori di Beni e Altri servizi sanitari	SAN	2019	Beni Sanitari	9	SAN
70702010010000	3.40.70.20.010.000.00.000	Debiti verso Fornitori di Beni e Altri servizi sanitari	SAN	2019	Beni Sanitari	53	SAN
70702010010000	3.40.70.20.010.000.00.000	Debiti verso Fornitori di Beni e Altri servizi sanitari	SAN	2019	Beni Sanitari	274	SAN
70702010010000	3.40.70.20.010.000.00.000	Debiti verso Fornitori di Beni e Altri servizi sanitari	SAN	2019	Servizi Sanitari	2,817	TER
70702010010000	3.40.70.20.010.000.00.000	Debiti verso Fornitori di Beni e Altri servizi sanitari	SAN	2019	Servizi Sanitari	1,125	TER
70702010010000	3.40.70.20.010.000.00.000	Debiti verso Fornitori di Beni e Altri servizi sanitari	SAN	2019	Beni Sanitari	3,846	SAN

RI.C.I.B.A.

70702010010000	3.40.70.20.010.000.00.000	Debiti verso Fornitori di Beni e Altri servizi sanitari	SAN	2019	Beni Sanitari	488	SAN
70702010010000	3.40.70.20.010.000.00.000	Debiti verso Fornitori di Beni e Altri servizi sanitari	SAN	2019	Servizi Sanitari	674	SAN
70702010010000	3.40.70.20.010.000.00.000	Debiti verso Fornitori di Beni e Altri servizi sanitari	SAN	2019	Beni Sanitari	-219	SAN
70702010010000	3.40.70.20.010.000.00.000	Debiti verso Fornitori di Beni e Altri servizi sanitari	SAN	2019	Beni Sanitari	-219	SAN
70702010010000	3.40.70.20.010.000.00.000	Debiti verso Fornitori di Beni e Altri servizi sanitari	SAN	2019	Beni Sanitari	83	SAN
70702010010000	3.40.70.20.010.000.00.000	Debiti verso Fornitori di Beni e Altri servizi sanitari	SAN	2019	Beni Sanitari	336	TER
70702010010000	3.40.70.20.010.000.00.000	Debiti verso Fornitori di Beni e Altri servizi sanitari	SAN	2019	Beni Sanitari	625	SAN
70702010010000	3.40.70.20.010.000.00.000	Debiti verso Fornitori di Beni e Altri servizi sanitari	SAN	2019	Beni Sanitari	911	SAN
70702010010000	3.40.70.20.010.000.00.000	Debiti verso Fornitori di Beni e Altri servizi sanitari	SAN	2019	Beni Sanitari	2,373	SAN
70702010010000	3.40.70.20.010.000.00.000	Debiti verso Fornitori di Beni e Altri servizi sanitari	SAN	2019	Beni Sanitari	4,780	SAN
70702010010000	3.40.70.20.010.000.00.000	Debiti verso Fornitori di Beni e Altri servizi sanitari	SAN	2019	Servizi Sanitari	10,109	SAN
70702010010000	3.40.70.20.010.000.00.000	Debiti verso Fornitori di Beni e Altri servizi sanitari	SAN	2019	Beni Sanitari	185	TER
70702010010000	3.40.70.20.010.000.00.000	Debiti verso Fornitori di Beni e Altri servizi sanitari	SAN	2019	Servizi Sanitari	19,714	SAN
70702010010000	3.40.70.20.010.000.00.000	Debiti verso Fornitori di Beni e Altri servizi sanitari	SAN	2019	Servizi Sanitari	1,435	SAN
70702010010000	3.40.70.20.010.000.00.000	Debiti verso Fornitori di Beni e Altri servizi sanitari	SAN	2019	Servizi Sanitari	1,056	SAN
70702010010000	3.40.70.20.010.000.00.000	Debiti verso Fornitori di Beni e Altri servizi sanitari	SAN	2019	Servizi Sanitari	4,304	SAN
70702010010000	3.40.70.20.010.000.00.000	Debiti verso Fornitori di Beni e Altri servizi sanitari	SAN	2019	Servizi Sanitari	2,344	SAN
70702010010000	3.40.70.20.010.000.00.000	Debiti verso Fornitori di Beni e Altri servizi sanitari	SAN	2019	Beni Sanitari	356	TER
70702010010000	3.40.70.20.010.000.00.000	Debiti verso Fornitori di Beni e Altri servizi sanitari	SAN	2019	Beni Sanitari	20	TER
70702010010000	3.40.70.20.010.000.00.000	Debiti verso Fornitori di Beni e Altri servizi sanitari	SAN	2019	Beni Sanitari	6,600	SAN
70702010010000	3.40.70.20.010.000.00.000	Debiti verso Fornitori di Beni e Altri servizi sanitari	SAN	2019	Beni Sanitari	309	SAN
70702010010000	3.40.70.20.010.000.00.000	Debiti verso Fornitori di Beni e Altri servizi sanitari	SAN	2019	Beni Sanitari	192	SAN
70702010010000	3.40.70.20.010.000.00.000	Debiti verso Fornitori di Beni e Altri servizi sanitari	SAN	2019	Beni Sanitari	659	SAN

RI.C.I.B.A.

70702010010000	3.40.70.20.010.000.00.000	Debiti verso Fornitori di Beni e Altri servizi sanitari	SAN	2019	Beni Sanitari	23,471	SAN
70702010010000	3.40.70.20.010.000.00.000	Debiti verso Fornitori di Beni e Altri servizi sanitari	SAN	2019	Beni Sanitari	363	SAN
70702010010000	3.40.70.20.010.000.00.000	Debiti verso Fornitori di Beni e Altri servizi sanitari	SAN	2019	Beni Sanitari	279	SAN
70702010010000	3.40.70.20.010.000.00.000	Debiti verso Fornitori di Beni e Altri servizi sanitari	SAN	2019	Beni Sanitari	3,135	SAN
70702010010000	3.40.70.20.010.000.00.000	Debiti verso Fornitori di Beni e Altri servizi sanitari	SAN	2019	Beni Sanitari	161	SAN
70702010010000	3.40.70.20.010.000.00.000	Debiti verso Fornitori di Beni e Altri servizi sanitari	SAN	2019	Beni Sanitari	1,397	SAN
70702010010000	3.40.70.20.010.000.00.000	Debiti verso Fornitori di Beni e Altri servizi sanitari	SAN	2019	Beni Sanitari	17,600	SAN
70702010010000	3.40.70.20.010.000.00.000	Debiti verso Fornitori di Beni e Altri servizi sanitari	SAN	2019	Beni Sanitari	1,007	SAN
70702010010000	3.40.70.20.010.000.00.000	Debiti verso Fornitori di Beni e Altri servizi sanitari	SAN	2019	Beni Sanitari	447	SAN
70702010010000	3.40.70.20.010.000.00.000	Debiti verso Fornitori di Beni e Altri servizi sanitari	SAN	2019	Beni Sanitari	527	SAN
70702010010000	3.40.70.20.010.000.00.000	Debiti verso Fornitori di Beni e Altri servizi sanitari	SAN	2019	Beni Sanitari	1,248	SAN
70702010010000	3.40.70.20.010.000.00.000	Debiti verso Fornitori di Beni e Altri servizi sanitari	SAN	2019	Beni Sanitari	67	SAN
70702010010000	3.40.70.20.010.000.00.000	Debiti verso Fornitori di Beni e Altri servizi sanitari	SAN	2019	Beni Sanitari	10	SAN
70702010010000	3.40.70.20.010.000.00.000	Debiti verso Fornitori di Beni e Altri servizi sanitari	SAN	2019	Beni Sanitari	7,403	SAN
70702010010000	3.40.70.20.010.000.00.000	Debiti verso Fornitori di Beni e Altri servizi sanitari	SAN	2019	Beni Sanitari	11,128	SAN
70702010010000	3.40.70.20.010.000.00.000	Debiti verso Fornitori di Beni e Altri servizi sanitari	SAN	2019	Servizi Sanitari	2,214	SAN
70702010010000	3.40.70.20.010.000.00.000	Debiti verso Fornitori di Beni e Altri servizi sanitari	SAN	2019	Servizi Sanitari	8,258	SAN
70702010010000	3.40.70.20.010.000.00.000	Debiti verso Fornitori di Beni e Altri servizi sanitari	SAN	2019	Servizi Sanitari	1,818	TER
70702010010000	3.40.70.20.010.000.00.000	Debiti verso Fornitori di Beni e Altri servizi sanitari	SAN	2019	Servizi Sanitari	11,287	TER
70702010010000	3.40.70.20.010.000.00.000	Debiti verso Fornitori di Beni e Altri servizi sanitari	SAN	2019	Servizi Sanitari	1,444	SAN
70702010010000	3.40.70.20.010.000.00.000	Debiti verso Fornitori di Beni e Altri servizi sanitari	SAN	2019	Beni Sanitari	3,222	SAN
70702010010000	3.40.70.20.010.000.00.000	Debiti verso Fornitori di Beni e Altri servizi sanitari	SAN	2019	Beni Sanitari	156	SAN
70702010010000	3.40.70.20.010.000.00.000	Debiti verso Fornitori di Beni e Altri servizi sanitari	SAN	2019	Beni Sanitari	1,040	SAN

RI.C.I.B.A.

70702010010000	3.40.70.20.010.000.00.000	Debiti verso Fornitori di Beni e Altri servizi sanitari	SAN	2019	Beni Sanitari	1,237	SAN
70702010010000	3.40.70.20.010.000.00.000	Debiti verso Fornitori di Beni e Altri servizi sanitari	SAN	2019	Beni Sanitari	1,986	SAN
70702010010000	3.40.70.20.010.000.00.000	Debiti verso Fornitori di Beni e Altri servizi sanitari	SAN	2019	Beni Sanitari	260	SAN
70702010010000	3.40.70.20.010.000.00.000	Debiti verso Fornitori di Beni e Altri servizi sanitari	SAN	2019	Beni Sanitari	469	SAN
70702010010000	3.40.70.20.010.000.00.000	Debiti verso Fornitori di Beni e Altri servizi sanitari	SAN	2019	Beni Sanitari	1,420	SAN
70702010010000	3.40.70.20.010.000.00.000	Debiti verso Fornitori di Beni e Altri servizi sanitari	SAN	2019	Beni Sanitari	41	SAN
70702010010000	3.40.70.20.010.000.00.000	Debiti verso Fornitori di Beni e Altri servizi sanitari	SAN	2019	Beni Sanitari	473	SAN
70702010010000	3.40.70.20.010.000.00.000	Debiti verso Fornitori di Beni e Altri servizi sanitari	SAN	2019	Beni Sanitari	1,116	SAN
70702010010000	3.40.70.20.010.000.00.000	Debiti verso Fornitori di Beni e Altri servizi sanitari	SAN	2019	Beni Sanitari	23	SAN
70702010010000	3.40.70.20.010.000.00.000	Debiti verso Fornitori di Beni e Altri servizi sanitari	SAN	2019	Beni Sanitari	12	SAN
70702010010000	3.40.70.20.010.000.00.000	Debiti verso Fornitori di Beni e Altri servizi sanitari	SAN	2019	Beni Sanitari	152	SAN
70702010010000	3.40.70.20.010.000.00.000	Debiti verso Fornitori di Beni e Altri servizi sanitari	SAN	2019	Beni Sanitari	30,835	SAN
70702010010000	3.40.70.20.010.000.00.000	Debiti verso Fornitori di Beni e Altri servizi sanitari	SAN	2019	Beni Sanitari	34	SAN
70702010010000	3.40.70.20.010.000.00.000	Debiti verso Fornitori di Beni e Altri servizi sanitari	SAN	2019	Beni Sanitari	1,401	SAN
70702010010000	3.40.70.20.010.000.00.000	Debiti verso Fornitori di Beni e Altri servizi sanitari	SAN	2019	Beni Sanitari	15,409	SAN
70702010010000	3.40.70.20.010.000.00.000	Debiti verso Fornitori di Beni e Altri servizi sanitari	SAN	2019	Beni Sanitari	74	SAN
70702010010000	3.40.70.20.010.000.00.000	Debiti verso Fornitori di Beni e Altri servizi sanitari	SAN	2019	Beni Sanitari	302	SAN
70702010010000	3.40.70.20.010.000.00.000	Debiti verso Fornitori di Beni e Altri servizi sanitari	SAN	2019	Beni Sanitari	99	SAN
70702010010000	3.40.70.20.010.000.00.000	Debiti verso Fornitori di Beni e Altri servizi sanitari	SAN	2019	Beni Sanitari	457	SAN
70702010010000	3.40.70.20.010.000.00.000	Debiti verso Fornitori di Beni e Altri servizi sanitari	SAN	2019	Beni Sanitari	250	SAN
70702010010000	3.40.70.20.010.000.00.000	Debiti verso Fornitori di Beni e Altri servizi sanitari	SAN	2019	Beni Sanitari	1,037	SAN
70702010010000	3.40.70.20.010.000.00.000	Debiti verso Fornitori di Beni e Altri servizi sanitari	SAN	2019	Beni Sanitari	1,446	SAN
70702010010000	3.40.70.20.010.000.00.000	Debiti verso Fornitori di Beni e Altri servizi sanitari	SAN	2019	Beni Sanitari	10	SAN

RI.C.I.B.A.

70702010010000	3.40.70.20.010.000.00.000	Debiti verso Fornitori di Beni e Altri servizi sanitari	SAN	2019	Beni Sanitari	33	SAN
70702010010000	3.40.70.20.010.000.00.000	Debiti verso Fornitori di Beni e Altri servizi sanitari	SAN	2019	Beni Sanitari	1,474	SAN
70702010010000	3.40.70.20.010.000.00.000	Debiti verso Fornitori di Beni e Altri servizi sanitari	SAN	2019	Beni Sanitari	114	SAN
70702010010000	3.40.70.20.010.000.00.000	Debiti verso Fornitori di Beni e Altri servizi sanitari	SAN	2019	Beni Sanitari	251	SAN
70702010010000	3.40.70.20.010.000.00.000	Debiti verso Fornitori di Beni e Altri servizi sanitari	SAN	2019	Beni Sanitari	73	SAN
70702010010000	3.40.70.20.010.000.00.000	Debiti verso Fornitori di Beni e Altri servizi sanitari	SAN	2019	Beni Sanitari	165	SAN
70702010010000	3.40.70.20.010.000.00.000	Debiti verso Fornitori di Beni e Altri servizi sanitari	SAN	2019	Beni Sanitari	946	SAN
70702010010000	3.40.70.20.010.000.00.000	Debiti verso Fornitori di Beni e Altri servizi sanitari	SAN	2019	Beni Sanitari	-25	SAN
70702010010000	3.40.70.20.010.000.00.000	Debiti verso Fornitori di Beni e Altri servizi sanitari	SAN	2019	Beni Sanitari	744	SAN
70702010010000	3.40.70.20.010.000.00.000	Debiti verso Fornitori di Beni e Altri servizi sanitari	SAN	2019	Beni Sanitari	447	SAN
70702010010000	3.40.70.20.010.000.00.000	Debiti verso Fornitori di Beni e Altri servizi sanitari	SAN	2019	Beni Sanitari	850	SAN
70702010010000	3.40.70.20.010.000.00.000	Debiti verso Fornitori di Beni e Altri servizi sanitari	SAN	2019	Beni Sanitari	2,695	SAN
70702010010000	3.40.70.20.010.000.00.000	Debiti verso Fornitori di Beni e Altri servizi sanitari	SAN	2019	Beni Sanitari	3,849	SAN
70702010010000	3.40.70.20.010.000.00.000	Debiti verso Fornitori di Beni e Altri servizi sanitari	SAN	2019	Beni Sanitari	1,263	SAN
70702010010000	3.40.70.20.010.000.00.000	Debiti verso Fornitori di Beni e Altri servizi sanitari	SAN	2019	Beni Sanitari	807	SAN
70702010010000	3.40.70.20.010.000.00.000	Debiti verso Fornitori di Beni e Altri servizi sanitari	SAN	2019	Beni Sanitari	196	SAN
70702010010000	3.40.70.20.010.000.00.000	Debiti verso Fornitori di Beni e Altri servizi sanitari	SAN	2019	Beni Sanitari	98	SAN
70702010010000	3.40.70.20.010.000.00.000	Debiti verso Fornitori di Beni e Altri servizi sanitari	SAN	2019	Beni Sanitari	285	SAN
70702010010000	3.40.70.20.010.000.00.000	Debiti verso Fornitori di Beni e Altri servizi sanitari	SAN	2019	Beni Sanitari	467	SAN
70702010010000	3.40.70.20.010.000.00.000	Debiti verso Fornitori di Beni e Altri servizi sanitari	SAN	2019	Beni Sanitari	55	SAN
70702010010000	3.40.70.20.010.000.00.000	Debiti verso Fornitori di Beni e Altri servizi sanitari	SAN	2019	Beni Sanitari	1,643	SAN
70702010010000	3.40.70.20.010.000.00.000	Debiti verso Fornitori di Beni e Altri servizi sanitari	SAN	2019	Beni Sanitari	326	SAN
70702010010000	3.40.70.20.010.000.00.000	Debiti verso Fornitori di Beni e Altri servizi sanitari	SAN	2019	Beni Sanitari	210	SAN

R.I.S.C.R.I.B.A.

70702010010000	3.40.70.20.010.000.00.000	Debiti verso Fornitori di Beni e Altri servizi sanitari	SAN	2019	Beni Sanitari	118	SAN
70702010010000	3.40.70.20.010.000.00.000	Debiti verso Fornitori di Beni e Altri servizi sanitari	SAN	2019	Beni Sanitari	10,218	TER
70702010010000	3.40.70.20.010.000.00.000	Debiti verso Fornitori di Beni e Altri servizi sanitari	SAN	2019	Beni Sanitari	1,049	SAN
70702010010000	3.40.70.20.010.000.00.000	Debiti verso Fornitori di Beni e Altri servizi sanitari	SAN	2019	Beni Sanitari	4,516	SAN
70702010010000	3.40.70.20.010.000.00.000	Debiti verso Fornitori di Beni e Altri servizi sanitari	SAN	2019	Beni Sanitari	29	SAN
70702010010000	3.40.70.20.010.000.00.000	Debiti verso Fornitori di Beni e Altri servizi sanitari	SAN	2019	Beni Sanitari	-297	SAN
70702010010000	3.40.70.20.010.000.00.000	Debiti verso Fornitori di Beni e Altri servizi sanitari	SAN	2019	Beni Sanitari	-670	SAN
70702010010000	3.40.70.20.010.000.00.000	Debiti verso Fornitori di Beni e Altri servizi sanitari	SAN	2019	Beni Sanitari	108	SAN
70702010010000	3.40.70.20.010.000.00.000	Debiti verso Fornitori di Beni e Altri servizi sanitari	SAN	2019	Beni Sanitari	390	SAN
70702010010000	3.40.70.20.010.000.00.000	Debiti verso Fornitori di Beni e Altri servizi sanitari	SAN	2019	Beni Sanitari	915	SAN
70702010010000	3.40.70.20.010.000.00.000	Debiti verso Fornitori di Beni e Altri servizi sanitari	SAN	2019	Beni Sanitari	2,379	SAN
70702010010000	3.40.70.20.010.000.00.000	Debiti verso Fornitori di Beni e Altri servizi sanitari	SAN	2019	Beni Sanitari	165	SAN
70702010010000	3.40.70.20.010.000.00.000	Debiti verso Fornitori di Beni e Altri servizi sanitari	SAN	2019	Beni Sanitari	295	SAN
70702010010000	3.40.70.20.010.000.00.000	Debiti verso Fornitori di Beni e Altri servizi sanitari	SAN	2019	Beni Sanitari	4,007	SAN
70702010010000	3.40.70.20.010.000.00.000	Debiti verso Fornitori di Beni e Altri servizi sanitari	SAN	2019	Beni Sanitari	458	SAN
70702010010000	3.40.70.20.010.000.00.000	Debiti verso Fornitori di Beni e Altri servizi sanitari	SAN	2019	Beni Sanitari	2,684	SAN
70702010010000	3.40.70.20.010.000.00.000	Debiti verso Fornitori di Beni e Altri servizi sanitari	SAN	2019	Beni Sanitari	2,684	SAN
70702010010000	3.40.70.20.010.000.00.000	Debiti verso Fornitori di Beni e Altri servizi sanitari	SAN	2019	Beni Sanitari	53	SAN
70702010010000	3.40.70.20.010.000.00.000	Debiti verso Fornitori di Beni e Altri servizi sanitari	SAN	2019	Beni Sanitari	53	SAN
70702010010000	3.40.70.20.010.000.00.000	Debiti verso Fornitori di Beni e Altri servizi sanitari	SAN	2019	Beni Sanitari	502	SAN
70702010010000	3.40.70.20.010.000.00.000	Debiti verso Fornitori di Beni e Altri servizi sanitari	SAN	2019	Beni Sanitari	154	SAN
70702010010000	3.40.70.20.010.000.00.000	Debiti verso Fornitori di Beni e Altri servizi sanitari	SAN	2019	Beni Sanitari	13	SAN
70702010010000	3.40.70.20.010.000.00.000	Debiti verso Fornitori di Beni e Altri servizi sanitari	SAN	2019	Beni Sanitari	774	SAN

RI.C.I.B.A.

70702010010000	3.40.70.20.010.000.00.000	Debiti verso Fornitori di Beni e Altri servizi sanitari	SAN	2019	Beni Sanitari	403	SAN
70702010010000	3.40.70.20.010.000.00.000	Debiti verso Fornitori di Beni e Altri servizi sanitari	SAN	2019	Beni Sanitari	634	SAN
70702010010000	3.40.70.20.010.000.00.000	Debiti verso Fornitori di Beni e Altri servizi sanitari	SAN	2019	Beni Sanitari	1,660	SAN
70702010010000	3.40.70.20.010.000.00.000	Debiti verso Fornitori di Beni e Altri servizi sanitari	SAN	2019	Beni Sanitari	390	SAN
70702010010000	3.40.70.20.010.000.00.000	Debiti verso Fornitori di Beni e Altri servizi sanitari	SAN	2019	Beni Sanitari	450	SAN
70702010010000	3.40.70.20.010.000.00.000	Debiti verso Fornitori di Beni e Altri servizi sanitari	SAN	2019	Beni Sanitari	2,583	SAN
70702010010000	3.40.70.20.010.000.00.000	Debiti verso Fornitori di Beni e Altri servizi sanitari	SAN	2019	Beni Sanitari	198	SAN
70702010010000	3.40.70.20.010.000.00.000	Debiti verso Fornitori di Beni e Altri servizi sanitari	SAN	2019	Beni Sanitari	721	SAN
70702010010000	3.40.70.20.010.000.00.000	Debiti verso Fornitori di Beni e Altri servizi sanitari	SAN	2019	Beni Sanitari	158	SAN
70702010010000	3.40.70.20.010.000.00.000	Debiti verso Fornitori di Beni e Altri servizi sanitari	SAN	2019	Beni Sanitari	0	SAN
70702010010000	3.40.70.20.010.000.00.000	Debiti verso Fornitori di Beni e Altri servizi sanitari	SAN	2019	Beni Sanitari	183	SAN
70702010010000	3.40.70.20.010.000.00.000	Debiti verso Fornitori di Beni e Altri servizi sanitari	SAN	2019	Beni Sanitari	366	SAN
70702010010000	3.40.70.20.010.000.00.000	Debiti verso Fornitori di Beni e Altri servizi sanitari	SAN	2019	Beni Sanitari	539	SAN
70702010010000	3.40.70.20.010.000.00.000	Debiti verso Fornitori di Beni e Altri servizi sanitari	SAN	2019	Beni Sanitari	2,487	SAN
70702010010000	3.40.70.20.010.000.00.000	Debiti verso Fornitori di Beni e Altri servizi sanitari	SAN	2019	Beni Sanitari	342	SAN
70702010010000	3.40.70.20.010.000.00.000	Debiti verso Fornitori di Beni e Altri servizi sanitari	SAN	2019	Beni Sanitari	336	SAN
70702010010000	3.40.70.20.010.000.00.000	Debiti verso Fornitori di Beni e Altri servizi sanitari	SAN	2019	Beni Sanitari	1,132	SAN
70702010010000	3.40.70.20.010.000.00.000	Debiti verso Fornitori di Beni e Altri servizi sanitari	SAN	2019	Beni Sanitari	369	SAN
70702010010000	3.40.70.20.010.000.00.000	Debiti verso Fornitori di Beni e Altri servizi sanitari	SAN	2019	Beni Sanitari	201	SAN
70702010010000	3.40.70.20.010.000.00.000	Debiti verso Fornitori di Beni e Altri servizi sanitari	SAN	2019	Beni Sanitari	1,535	SAN
70702010010000	3.40.70.20.010.000.00.000	Debiti verso Fornitori di Beni e Altri servizi sanitari	SAN	2019	Beni Sanitari	3,667	SAN
70702010010000	3.40.70.20.010.000.00.000	Debiti verso Fornitori di Beni e Altri servizi sanitari	SAN	2019	Beni Sanitari	554	SAN
70702010010000	3.40.70.20.010.000.00.000	Debiti verso Fornitori di Beni e Altri servizi sanitari	SAN	2019	Beni Sanitari	492	TER

RI.C.I.B.A.

70702010010000	3.40.70.20.010.000.00.000	Debiti verso Fornitori di Beni e Altri servizi sanitari	SAN	2019	Beni Sanitari	166	SAN
70702010010000	3.40.70.20.010.000.00.000	Debiti verso Fornitori di Beni e Altri servizi sanitari	SAN	2019	Beni Sanitari	354	SAN
70702010010000	3.40.70.20.010.000.00.000	Debiti verso Fornitori di Beni e Altri servizi sanitari	SAN	2019	Beni Sanitari	113	SAN
70702010010000	3.40.70.20.010.000.00.000	Debiti verso Fornitori di Beni e Altri servizi sanitari	SAN	2019	Beni Sanitari	140	SAN
70702010010000	3.40.70.20.010.000.00.000	Debiti verso Fornitori di Beni e Altri servizi sanitari	SAN	2019	Beni Sanitari	36	SAN
70702010010000	3.40.70.20.010.000.00.000	Debiti verso Fornitori di Beni e Altri servizi sanitari	SAN	2019	Beni Sanitari	295	SAN
70702010010000	3.40.70.20.010.000.00.000	Debiti verso Fornitori di Beni e Altri servizi sanitari	SAN	2019	Beni Sanitari	2,811	SAN
70702010010000	3.40.70.20.010.000.00.000	Debiti verso Fornitori di Beni e Altri servizi sanitari	SAN	2019	Beni Sanitari	154	SAN
70702010010000	3.40.70.20.010.000.00.000	Debiti verso Fornitori di Beni e Altri servizi sanitari	SAN	2019	Beni Sanitari	1,195	SAN
70702010010000	3.40.70.20.010.000.00.000	Debiti verso Fornitori di Beni e Altri servizi sanitari	SAN	2019	Beni Sanitari	1,643	SAN
70702010010000	3.40.70.20.010.000.00.000	Debiti verso Fornitori di Beni e Altri servizi sanitari	SAN	2019	Beni Sanitari	265	SAN
70702010010000	3.40.70.20.010.000.00.000	Debiti verso Fornitori di Beni e Altri servizi sanitari	SAN	2019	Beni Sanitari	720	SAN
70702010010000	3.40.70.20.010.000.00.000	Debiti verso Fornitori di Beni e Altri servizi sanitari	SAN	2019	Beni Sanitari	5,410	SAN
70702010010000	3.40.70.20.010.000.00.000	Debiti verso Fornitori di Beni e Altri servizi sanitari	SAN	2019	Beni Sanitari	427	SAN
70702010010000	3.40.70.20.010.000.00.000	Debiti verso Fornitori di Beni e Altri servizi sanitari	SAN	2019	Beni Sanitari	106	SAN
70702010010000	3.40.70.20.010.000.00.000	Debiti verso Fornitori di Beni e Altri servizi sanitari	SAN	2019	Beni Sanitari	14	SAN
70702010010000	3.40.70.20.010.000.00.000	Debiti verso Fornitori di Beni e Altri servizi sanitari	SAN	2019	Beni Sanitari	192	SAN
70702010010000	3.40.70.20.010.000.00.000	Debiti verso Fornitori di Beni e Altri servizi sanitari	SAN	2019	Beni Sanitari	220	SAN
70702010010000	3.40.70.20.010.000.00.000	Debiti verso Fornitori di Beni e Altri servizi sanitari	SAN	2019	Beni Sanitari	4,674	SAN
70702010010000	3.40.70.20.010.000.00.000	Debiti verso Fornitori di Beni e Altri servizi sanitari	SAN	2019	Beni Sanitari	12,108	SAN
70702010010000	3.40.70.20.010.000.00.000	Debiti verso Fornitori di Beni e Altri servizi sanitari	SAN	2019	Beni Sanitari	152	SAN
70702010010000	3.40.70.20.010.000.00.000	Debiti verso Fornitori di Beni e Altri servizi sanitari	SAN	2019	Beni Sanitari	74,115	SAN
70702010010000	3.40.70.20.010.000.00.000	Debiti verso Fornitori di Beni e Altri servizi sanitari	SAN	2019	Beni Sanitari	983	SAN

RI.C.I.B.A.

70702010010000	3.40.70.20.010.000.00.000	Debiti verso Fornitori di Beni e Altri servizi sanitari	SAN	2019	Beni Sanitari	364	SAN
70702010010000	3.40.70.20.010.000.00.000	Debiti verso Fornitori di Beni e Altri servizi sanitari	SAN	2019	Beni Sanitari	219	SAN
70702010010000	3.40.70.20.010.000.00.000	Debiti verso Fornitori di Beni e Altri servizi sanitari	SAN	2019	Beni Sanitari	2,290	SAN
70702010010000	3.40.70.20.010.000.00.000	Debiti verso Fornitori di Beni e Altri servizi sanitari	SAN	2019	Beni Sanitari	229	SAN
70702010010000	3.40.70.20.010.000.00.000	Debiti verso Fornitori di Beni e Altri servizi sanitari	SAN	2019	Beni Sanitari	695	SAN
70702010010000	3.40.70.20.010.000.00.000	Debiti verso Fornitori di Beni e Altri servizi sanitari	SAN	2019	Beni Sanitari	2,318	SAN
70702010010000	3.40.70.20.010.000.00.000	Debiti verso Fornitori di Beni e Altri servizi sanitari	SAN	2019	Beni Sanitari	439	SAN
70702010010000	3.40.70.20.010.000.00.000	Debiti verso Fornitori di Beni e Altri servizi sanitari	SAN	2019	Beni Sanitari	915	SAN
70702010010000	3.40.70.20.010.000.00.000	Debiti verso Fornitori di Beni e Altri servizi sanitari	SAN	2019	Beni Sanitari	488	SAN
70702010010000	3.40.70.20.010.000.00.000	Debiti verso Fornitori di Beni e Altri servizi sanitari	SAN	2019	Beni Sanitari	964	SAN
70702010010000	3.40.70.20.010.000.00.000	Debiti verso Fornitori di Beni e Altri servizi sanitari	SAN	2019	Beni Sanitari	3,993	SAN
70702010010000	3.40.70.20.010.000.00.000	Debiti verso Fornitori di Beni e Altri servizi sanitari	SAN	2019	Beni Sanitari	385	SAN
70702010010000	3.40.70.20.010.000.00.000	Debiti verso Fornitori di Beni e Altri servizi sanitari	SAN	2019	Beni Sanitari	213	SAN
70702010010000	3.40.70.20.010.000.00.000	Debiti verso Fornitori di Beni e Altri servizi sanitari	SAN	2019	Beni Sanitari	295	SAN
70702010010000	3.40.70.20.010.000.00.000	Debiti verso Fornitori di Beni e Altri servizi sanitari	SAN	2019	Beni Sanitari	645	SAN
70702010010000	3.40.70.20.010.000.00.000	Debiti verso Fornitori di Beni e Altri servizi sanitari	SAN	2019	Beni Sanitari	17	TER
70702010010000	3.40.70.20.010.000.00.000	Debiti verso Fornitori di Beni e Altri servizi sanitari	SAN	2019	Beni Sanitari	51	TER
70702010010000	3.40.70.20.010.000.00.000	Debiti verso Fornitori di Beni e Altri servizi sanitari	SAN	2019	Beni Sanitari	103	TER
70702010010000	3.40.70.20.010.000.00.000	Debiti verso Fornitori di Beni e Altri servizi sanitari	SAN	2019	Beni Sanitari	103	TER
70702010010000	3.40.70.20.010.000.00.000	Debiti verso Fornitori di Beni e Altri servizi sanitari	SAN	2019	Beni Sanitari	103	TER
70702010010000	3.40.70.20.010.000.00.000	Debiti verso Fornitori di Beni e Altri servizi sanitari	SAN	2019	Beni Sanitari	51	TER
70702010010000	3.40.70.20.010.000.00.000	Debiti verso Fornitori di Beni e Altri servizi sanitari	SAN	2019	Beni Sanitari	51	TER
70702010010000	3.40.70.20.010.000.00.000	Debiti verso Fornitori di Beni e Altri servizi sanitari	SAN	2019	Beni Sanitari	-134	SAN

RISCRIBA

70702010010000	3.40.70.20.010.000.00.000	Debiti verso Fornitori di Beni e Altri servizi sanitari	SAN	2019	Beni Sanitari	64	SAN
70702010010000	3.40.70.20.010.000.00.000	Debiti verso Fornitori di Beni e Altri servizi sanitari	SAN	2019	Beni Sanitari	-1	SAN
70702010010000	3.40.70.20.010.000.00.000	Debiti verso Fornitori di Beni e Altri servizi sanitari	SAN	2019	Beni Sanitari	-26	SAN
70702010010000	3.40.70.20.010.000.00.000	Debiti verso Fornitori di Beni e Altri servizi sanitari	SAN	2019	Beni Sanitari	47	SAN
70702010010000	3.40.70.20.010.000.00.000	Debiti verso Fornitori di Beni e Altri servizi sanitari	SAN	2019	Beni Sanitari	1,151	SAN
70702010010000	3.40.70.20.010.000.00.000	Debiti verso Fornitori di Beni e Altri servizi sanitari	SAN	2019	Beni Sanitari	366	SAN
70702010010000	3.40.70.20.010.000.00.000	Debiti verso Fornitori di Beni e Altri servizi sanitari	SAN	2019	Beni Sanitari	6,653	SAN
70702010010000	3.40.70.20.010.000.00.000	Debiti verso Fornitori di Beni e Altri servizi sanitari	SAN	2019	Beni Sanitari	888	SAN
70702010010000	3.40.70.20.010.000.00.000	Debiti verso Fornitori di Beni e Altri servizi sanitari	SAN	2019	Beni Sanitari	2,924	SAN
70702010010000	3.40.70.20.010.000.00.000	Debiti verso Fornitori di Beni e Altri servizi sanitari	SAN	2019	Beni Sanitari	72	SAN
70702010010000	3.40.70.20.010.000.00.000	Debiti verso Fornitori di Beni e Altri servizi sanitari	SAN	2019	Beni Sanitari	294	SAN
70702010010000	3.40.70.20.010.000.00.000	Debiti verso Fornitori di Beni e Altri servizi sanitari	SAN	2019	Beni Sanitari	1,220	SAN
70702010010000	3.40.70.20.010.000.00.000	Debiti verso Fornitori di Beni e Altri servizi sanitari	SAN	2019	Beni Sanitari	305	SAN
70702010010000	3.40.70.20.010.000.00.000	Debiti verso Fornitori di Beni e Altri servizi sanitari	SAN	2019	Beni Sanitari	60	SAN
70702010010000	3.40.70.20.010.000.00.000	Debiti verso Fornitori di Beni e Altri servizi sanitari	SAN	2019	Beni Sanitari	3,681	SAN
70702010010000	3.40.70.20.010.000.00.000	Debiti verso Fornitori di Beni e Altri servizi sanitari	SAN	2019	Beni Sanitari	332	SAN
70702010010000	3.40.70.20.010.000.00.000	Debiti verso Fornitori di Beni e Altri servizi sanitari	SAN	2019	Beni Sanitari	294	SAN
70702010010000	3.40.70.20.010.000.00.000	Debiti verso Fornitori di Beni e Altri servizi sanitari	SAN	2019	Beni Sanitari	615	SAN
70702010010000	3.40.70.20.010.000.00.000	Debiti verso Fornitori di Beni e Altri servizi sanitari	SAN	2019	Beni Sanitari	511	SAN
70702010010000	3.40.70.20.010.000.00.000	Debiti verso Fornitori di Beni e Altri servizi sanitari	SAN	2019	Beni Sanitari	273,159	SAN
70702010010000	3.40.70.20.010.000.00.000	Debiti verso Fornitori di Beni e Altri servizi sanitari	SAN	2019	Beni Sanitari	819	SAN
70702010010000	3.40.70.20.010.000.00.000	Debiti verso Fornitori di Beni e Altri servizi sanitari	SAN	2019	Beni Sanitari	280	SAN
70702010010000	3.40.70.20.010.000.00.000	Debiti verso Fornitori di Beni e Altri servizi sanitari	SAN	2019	Beni Sanitari	462	SAN

RI.C.I.B.A.

70702010010000	3.40.70.20.010.000.00.000	Debiti verso Fornitori di Beni e Altri servizi sanitari	SAN	2019	Beni Sanitari	541	SAN
70702010010000	3.40.70.20.010.000.00.000	Debiti verso Fornitori di Beni e Altri servizi sanitari	SAN	2019	Beni Sanitari	3,730	SAN
70702010010000	3.40.70.20.010.000.00.000	Debiti verso Fornitori di Beni e Altri servizi sanitari	SAN	2019	Beni Sanitari	3,937	SAN
70702010010000	3.40.70.20.010.000.00.000	Debiti verso Fornitori di Beni e Altri servizi sanitari	SAN	2019	Beni Sanitari	-3,171	SAN
70702010010000	3.40.70.20.010.000.00.000	Debiti verso Fornitori di Beni e Altri servizi sanitari	SAN	2019	Beni Sanitari	211	SAN
70702010010000	3.40.70.20.010.000.00.000	Debiti verso Fornitori di Beni e Altri servizi sanitari	SAN	2019	Beni Sanitari	9,405	SAN
70702010010000	3.40.70.20.010.000.00.000	Debiti verso Fornitori di Beni e Altri servizi sanitari	SAN	2019	Beni Sanitari	351	SAN
70702010010000	3.40.70.20.010.000.00.000	Debiti verso Fornitori di Beni e Altri servizi sanitari	SAN	2019	Beni Sanitari	7,491	SAN
70702010010000	3.40.70.20.010.000.00.000	Debiti verso Fornitori di Beni e Altri servizi sanitari	SAN	2019	Beni Sanitari	2,899	SAN
70702010010000	3.40.70.20.010.000.00.000	Debiti verso Fornitori di Beni e Altri servizi sanitari	SAN	2019	Beni Sanitari	2,503	SAN
70702010010000	3.40.70.20.010.000.00.000	Debiti verso Fornitori di Beni e Altri servizi sanitari	SAN	2019	Beni Sanitari	527	SAN
70702010010000	3.40.70.20.010.000.00.000	Debiti verso Fornitori di Beni e Altri servizi sanitari	SAN	2019	Beni Sanitari	18	SAN
70702010010000	3.40.70.20.010.000.00.000	Debiti verso Fornitori di Beni e Altri servizi sanitari	SAN	2019	Beni Sanitari	467	SAN
70702010010000	3.40.70.20.010.000.00.000	Debiti verso Fornitori di Beni e Altri servizi sanitari	SAN	2019	Beni Sanitari	903	SAN
70702010010000	3.40.70.20.010.000.00.000	Debiti verso Fornitori di Beni e Altri servizi sanitari	SAN	2019	Beni Sanitari	6,405	SAN
70702010010000	3.40.70.20.010.000.00.000	Debiti verso Fornitori di Beni e Altri servizi sanitari	SAN	2019	Beni Sanitari	6	SAN
70702010010000	3.40.70.20.010.000.00.000	Debiti verso Fornitori di Beni e Altri servizi sanitari	SAN	2019	Beni Sanitari	1,885	SAN
70702010010000	3.40.70.20.010.000.00.000	Debiti verso Fornitori di Beni e Altri servizi sanitari	SAN	2019	Beni Sanitari	103	TER
70702010010000	3.40.70.20.010.000.00.000	Debiti verso Fornitori di Beni e Altri servizi sanitari	SAN	2019	Beni Sanitari	34	TER
70702010010000	3.40.70.20.010.000.00.000	Debiti verso Fornitori di Beni e Altri servizi sanitari	SAN	2019	Beni Sanitari	51	TER
70702010010000	3.40.70.20.010.000.00.000	Debiti verso Fornitori di Beni e Altri servizi sanitari	SAN	2019	Beni Sanitari	154	TER
70702010010000	3.40.70.20.010.000.00.000	Debiti verso Fornitori di Beni e Altri servizi sanitari	SAN	2019	Beni Sanitari	51	TER
70702010010000	3.40.70.20.010.000.00.000	Debiti verso Fornitori di Beni e Altri servizi sanitari	SAN	2019	Beni Sanitari	154	TER

RISCRIBA

70702010010000	3.40.70.20.010.000.00.000	Debiti verso Fornitori di Beni e Altri servizi sanitari	SAN	2019	Beni Sanitari	86	TER
70702010010000	3.40.70.20.010.000.00.000	Debiti verso Fornitori di Beni e Altri servizi sanitari	SAN	2019	Beni Sanitari	51	TER
70702010010000	3.40.70.20.010.000.00.000	Debiti verso Fornitori di Beni e Altri servizi sanitari	SAN	2019	Beni Sanitari	103	TER
70702010010000	3.40.70.20.010.000.00.000	Debiti verso Fornitori di Beni e Altri servizi sanitari	SAN	2019	Beni Sanitari	34	TER
70702010010000	3.40.70.20.010.000.00.000	Debiti verso Fornitori di Beni e Altri servizi sanitari	SAN	2019	Beni Sanitari	51	TER
70702010010000	3.40.70.20.010.000.00.000	Debiti verso Fornitori di Beni e Altri servizi sanitari	SAN	2019	Beni Sanitari	103	TER
70702010010000	3.40.70.20.010.000.00.000	Debiti verso Fornitori di Beni e Altri servizi sanitari	SAN	2019	Beni Sanitari	114	SAN
70702010010000	3.40.70.20.010.000.00.000	Debiti verso Fornitori di Beni e Altri servizi sanitari	SAN	2019	Beni Sanitari	284	SAN
70702010010000	3.40.70.20.010.000.00.000	Debiti verso Fornitori di Beni e Altri servizi sanitari	SAN	2019	Beni Sanitari	103	TER
70702010010000	3.40.70.20.010.000.00.000	Debiti verso Fornitori di Beni e Altri servizi sanitari	SAN	2019	Beni Sanitari	103	TER
70702010010000	3.40.70.20.010.000.00.000	Debiti verso Fornitori di Beni e Altri servizi sanitari	SAN	2019	Beni Sanitari	103	TER
70702010010000	3.40.70.20.010.000.00.000	Debiti verso Fornitori di Beni e Altri servizi sanitari	SAN	2019	Beni Sanitari	51	TER
70702010010000	3.40.70.20.010.000.00.000	Debiti verso Fornitori di Beni e Altri servizi sanitari	SAN	2019	Beni Sanitari	103	TER
70702010010000	3.40.70.20.010.000.00.000	Debiti verso Fornitori di Beni e Altri servizi sanitari	SAN	2019	Beni Sanitari	34	TER
70702010010000	3.40.70.20.010.000.00.000	Debiti verso Fornitori di Beni e Altri servizi sanitari	SAN	2019	Beni Sanitari	69	TER
70702010010000	3.40.70.20.010.000.00.000	Debiti verso Fornitori di Beni e Altri servizi sanitari	SAN	2019	Beni Sanitari	-2,237	SAN
70702010010000	3.40.70.20.010.000.00.000	Debiti verso Fornitori di Beni e Altri servizi sanitari	SAN	2019	Beni Sanitari	-1,530	SAN
70702010010000	3.40.70.20.010.000.00.000	Debiti verso Fornitori di Beni e Altri servizi sanitari	SAN	2019	Servizi Sanitari	625	SAN
70702010010000	3.40.70.20.010.000.00.000	Debiti verso Fornitori di Beni e Altri servizi sanitari	SAN	2019	Servizi Sanitari	1,002	SAN
70702010010000	3.40.70.20.010.000.00.000	Debiti verso Fornitori di Beni e Altri servizi sanitari	SAN	2019	Servizi Sanitari	440	SAN
70702010010000	3.40.70.20.010.000.00.000	Debiti verso Fornitori di Beni e Altri servizi sanitari	SAN	2019	Servizi Sanitari	8,643	SAN
70702010010000	3.40.70.20.010.000.00.000	Debiti verso Fornitori di Beni e Altri servizi sanitari	SAN	2019	Servizi Sanitari	9,402	SAN
70702010010000	3.40.70.20.010.000.00.000	Debiti verso Fornitori di Beni e Altri servizi sanitari	SAN	2019	Beni Sanitari	-36	SAN

RISCRIBA

70702010010000	3.40.70.20.010.000.00.000	Debiti verso Fornitori di Beni e Altri servizi sanitari	SAN	2019	Beni Sanitari	8,840	SAN
70702010010000	3.40.70.20.010.000.00.000	Debiti verso Fornitori di Beni e Altri servizi sanitari	SAN	2019	Beni Sanitari	354	SAN
70702010010000	3.40.70.20.010.000.00.000	Debiti verso Fornitori di Beni e Altri servizi sanitari	SAN	2019	Beni Sanitari	29,939	SAN
70702010010000	3.40.70.20.010.000.00.000	Debiti verso Fornitori di Beni e Altri servizi sanitari	SAN	2019	Beni Sanitari	892	SAN
70702010010000	3.40.70.20.010.000.00.000	Debiti verso Fornitori di Beni e Altri servizi sanitari	SAN	2019	Beni Sanitari	770	SAN
70702010010000	3.40.70.20.010.000.00.000	Debiti verso Fornitori di Beni e Altri servizi sanitari	SAN	2019	Beni Sanitari	605	SAN
70702010010000	3.40.70.20.010.000.00.000	Debiti verso Fornitori di Beni e Altri servizi sanitari	SAN	2019	Beni Sanitari	271	SAN
70702010010000	3.40.70.20.010.000.00.000	Debiti verso Fornitori di Beni e Altri servizi sanitari	SAN	2019	Servizi Sanitari	1,656	SAN
70702010010000	3.40.70.20.010.000.00.000	Debiti verso Fornitori di Beni e Altri servizi sanitari	SAN	2019	Beni Sanitari	104	TER
70702010010000	3.40.70.20.010.000.00.000	Debiti verso Fornitori di Beni e Altri servizi sanitari	SAN	2019	Beni Sanitari	12	SAN
70702010010000	3.40.70.20.010.000.00.000	Debiti verso Fornitori di Beni e Altri servizi sanitari	SAN	2019	Beni Sanitari	98	SAN
70702010010000	3.40.70.20.010.000.00.000	Debiti verso Fornitori di Beni e Altri servizi sanitari	SAN	2019	Beni Sanitari	3	SAN
70702010010000	3.40.70.20.010.000.00.000	Debiti verso Fornitori di Beni e Altri servizi sanitari	SAN	2019	Beni Sanitari	102	SAN
70702010010000	3.40.70.20.010.000.00.000	Debiti verso Fornitori di Beni e Altri servizi sanitari	SAN	2019	Beni Sanitari	553	SAN
70702010010000	3.40.70.20.010.000.00.000	Debiti verso Fornitori di Beni e Altri servizi sanitari	SAN	2019	Beni Sanitari	288	SAN
70702010010000	3.40.70.20.010.000.00.000	Debiti verso Fornitori di Beni e Altri servizi sanitari	SAN	2019	Beni Sanitari	592	SAN
70702010010000	3.40.70.20.010.000.00.000	Debiti verso Fornitori di Beni e Altri servizi sanitari	SAN	2019	Beni Sanitari	2,841	SAN
70702010010000	3.40.70.20.010.000.00.000	Debiti verso Fornitori di Beni e Altri servizi sanitari	SAN	2019	Beni Sanitari	-911	SAN
70702010010000	3.40.70.20.010.000.00.000	Debiti verso Fornitori di Beni e Altri servizi sanitari	SAN	2019	Beni Sanitari	255	SAN
70702010010000	3.40.70.20.010.000.00.000	Debiti verso Fornitori di Beni e Altri servizi sanitari	SAN	2019	Servizi Sanitari	3,140	SAN
70702010010000	3.40.70.20.010.000.00.000	Debiti verso Fornitori di Beni e Altri servizi sanitari	SAN	2019	Servizi Sanitari	3,100	SAN
70702010010000	3.40.70.20.010.000.00.000	Debiti verso Fornitori di Beni e Altri servizi sanitari	SAN	2019	Servizi Sanitari	7,208	SAN
70702010010000	3.40.70.20.010.000.00.000	Debiti verso Fornitori di Beni e Altri servizi sanitari	SAN	2019	Beni Sanitari	1,182	SAN

RI.C.I.B.A.

70702010010000	3.40.70.20.010.000.00.000	Debiti verso Fornitori di Beni e Altri servizi sanitari	SAN	2019	Beni Sanitari	1,619	SAN
70702010010000	3.40.70.20.010.000.00.000	Debiti verso Fornitori di Beni e Altri servizi sanitari	SAN	2019	Beni Sanitari	1,451	SAN
70702010010000	3.40.70.20.010.000.00.000	Debiti verso Fornitori di Beni e Altri servizi sanitari	SAN	2019	Beni Sanitari	9	SAN
70702010010000	3.40.70.20.010.000.00.000	Debiti verso Fornitori di Beni e Altri servizi sanitari	SAN	2019	Beni Sanitari	1,993	SAN
70702010010000	3.40.70.20.010.000.00.000	Debiti verso Fornitori di Beni e Altri servizi sanitari	SAN	2019	Beni Sanitari	1,844	SAN
70702010010000	3.40.70.20.010.000.00.000	Debiti verso Fornitori di Beni e Altri servizi sanitari	SAN	2019	Beni Sanitari	1,844	SAN
70702010010000	3.40.70.20.010.000.00.000	Debiti verso Fornitori di Beni e Altri servizi sanitari	SAN	2019	Beni Sanitari	23	SAN
70702010010000	3.40.70.20.010.000.00.000	Debiti verso Fornitori di Beni e Altri servizi sanitari	SAN	2019	Beni Sanitari	9,946	SAN
70702010010000	3.40.70.20.010.000.00.000	Debiti verso Fornitori di Beni e Altri servizi sanitari	SAN	2019	Beni Sanitari	679	SAN
70702010010000	3.40.70.20.010.000.00.000	Debiti verso Fornitori di Beni e Altri servizi sanitari	SAN	2019	Beni Sanitari	227	SAN
70702010010000	3.40.70.20.010.000.00.000	Debiti verso Fornitori di Beni e Altri servizi sanitari	SAN	2019	Beni Sanitari	257	SAN
70702010010000	3.40.70.20.010.000.00.000	Debiti verso Fornitori di Beni e Altri servizi sanitari	SAN	2019	Beni Sanitari	100	SAN
70702010010000	3.40.70.20.010.000.00.000	Debiti verso Fornitori di Beni e Altri servizi sanitari	SAN	2019	Beni Sanitari	590	SAN
70702010010000	3.40.70.20.010.000.00.000	Debiti verso Fornitori di Beni e Altri servizi sanitari	SAN	2019	Beni Sanitari	479	SAN
70702010010000	3.40.70.20.010.000.00.000	Debiti verso Fornitori di Beni e Altri servizi sanitari	SAN	2019	Beni Sanitari	239	SAN
70702010010000	3.40.70.20.010.000.00.000	Debiti verso Fornitori di Beni e Altri servizi sanitari	SAN	2019	Beni Sanitari	288	SAN
70702010010000	3.40.70.20.010.000.00.000	Debiti verso Fornitori di Beni e Altri servizi sanitari	SAN	2019	Beni Sanitari	576	SAN
70702010010000	3.40.70.20.010.000.00.000	Debiti verso Fornitori di Beni e Altri servizi sanitari	SAN	2019	Beni Sanitari	1,084	SAN
70702010010000	3.40.70.20.010.000.00.000	Debiti verso Fornitori di Beni e Altri servizi sanitari	SAN	2019	Beni Sanitari	133	SAN
70702010010000	3.40.70.20.010.000.00.000	Debiti verso Fornitori di Beni e Altri servizi sanitari	SAN	2019	Beni Sanitari	460	SAN
70702010010000	3.40.70.20.010.000.00.000	Debiti verso Fornitori di Beni e Altri servizi sanitari	SAN	2019	Beni Sanitari	308	SAN
70702010010000	3.40.70.20.010.000.00.000	Debiti verso Fornitori di Beni e Altri servizi sanitari	SAN	2019	Beni Sanitari	6,101	TER
70702010010000	3.40.70.20.010.000.00.000	Debiti verso Fornitori di Beni e Altri servizi sanitari	SAN	2019	Beni Sanitari	860	SAN

RI.C.I.B.A.

70702010010000	3.40.70.20.010.000.00.000	Debiti verso Fornitori di Beni e Altri servizi sanitari	SAN	2019	Beni Sanitari	151	SAN
70702010010000	3.40.70.20.010.000.00.000	Debiti verso Fornitori di Beni e Altri servizi sanitari	SAN	2019	Beni Sanitari	237	SAN
70702010010000	3.40.70.20.010.000.00.000	Debiti verso Fornitori di Beni e Altri servizi sanitari	SAN	2019	Beni Sanitari	35,958	SAN
70702010010000	3.40.70.20.010.000.00.000	Debiti verso Fornitori di Beni e Altri servizi sanitari	SAN	2019	Beni Sanitari	11,136	SAN
70702010010000	3.40.70.20.010.000.00.000	Debiti verso Fornitori di Beni e Altri servizi sanitari	SAN	2019	Beni Sanitari	558	TER
70702010010000	3.40.70.20.010.000.00.000	Debiti verso Fornitori di Beni e Altri servizi sanitari	SAN	2019	Beni Sanitari	23	SAN
70702010010000	3.40.70.20.010.000.00.000	Debiti verso Fornitori di Beni e Altri servizi sanitari	SAN	2019	Beni Sanitari	222	SAN
70702010010000	3.40.70.20.010.000.00.000	Debiti verso Fornitori di Beni e Altri servizi sanitari	SAN	2019	Beni Sanitari	3,124	SAN
70702010010000	3.40.70.20.010.000.00.000	Debiti verso Fornitori di Beni e Altri servizi sanitari	SAN	2019	Beni Sanitari	265	SAN
70702010010000	3.40.70.20.010.000.00.000	Debiti verso Fornitori di Beni e Altri servizi sanitari	SAN	2019	Beni Sanitari	242	SAN
70702010010000	3.40.70.20.010.000.00.000	Debiti verso Fornitori di Beni e Altri servizi sanitari	SAN	2019	Beni Sanitari	2,838	SAN
70702010010000	3.40.70.20.010.000.00.000	Debiti verso Fornitori di Beni e Altri servizi sanitari	SAN	2019	Beni Sanitari	57	SAN
70702010010000	3.40.70.20.010.000.00.000	Debiti verso Fornitori di Beni e Altri servizi sanitari	SAN	2019	Beni Sanitari	10	SAN
70702010010000	3.40.70.20.010.000.00.000	Debiti verso Fornitori di Beni e Altri servizi sanitari	SAN	2019	Beni Sanitari	2,684	SAN
70702010010000	3.40.70.20.010.000.00.000	Debiti verso Fornitori di Beni e Altri servizi sanitari	SAN	2019	Beni Sanitari	1,721	SAN
70702010010000	3.40.70.20.010.000.00.000	Debiti verso Fornitori di Beni e Altri servizi sanitari	SAN	2019	Beni Sanitari	2,111	SAN
70702010010000	3.40.70.20.010.000.00.000	Debiti verso Fornitori di Beni e Altri servizi sanitari	SAN	2019	Beni Sanitari	2,418	SAN
70702010010000	3.40.70.20.010.000.00.000	Debiti verso Fornitori di Beni e Altri servizi sanitari	SAN	2019	Beni Sanitari	984	SAN
70702010010000	3.40.70.20.010.000.00.000	Debiti verso Fornitori di Beni e Altri servizi sanitari	SAN	2019	Beni Sanitari	2,454	SAN
70702010010000	3.40.70.20.010.000.00.000	Debiti verso Fornitori di Beni e Altri servizi sanitari	SAN	2019	Beni Sanitari	1,352	SAN
70702010010000	3.40.70.20.010.000.00.000	Debiti verso Fornitori di Beni e Altri servizi sanitari	SAN	2019	Beni Sanitari	9	SAN
70702010010000	3.40.70.20.010.000.00.000	Debiti verso Fornitori di Beni e Altri servizi sanitari	SAN	2019	Beni Sanitari	662	SAN
70702010010000	3.40.70.20.010.000.00.000	Debiti verso Fornitori di Beni e Altri servizi sanitari	SAN	2019	Beni Sanitari	530	SAN

RI.C.I.B.A.

70702010010000	3.40.70.20.010.000.00.000	Debiti verso Fornitori di Beni e Altri servizi sanitari	SAN	2019	Beni Sanitari	1,525	SAN
70702010010000	3.40.70.20.010.000.00.000	Debiti verso Fornitori di Beni e Altri servizi sanitari	SAN	2019	Beni Sanitari	3,782	SAN
70702010010000	3.40.70.20.010.000.00.000	Debiti verso Fornitori di Beni e Altri servizi sanitari	SAN	2019	Beni Sanitari	65	SAN
70702010010000	3.40.70.20.010.000.00.000	Debiti verso Fornitori di Beni e Altri servizi sanitari	SAN	2019	Beni Sanitari	39	SAN
70702010010000	3.40.70.20.010.000.00.000	Debiti verso Fornitori di Beni e Altri servizi sanitari	SAN	2019	Beni Sanitari	1,116	SAN
70702010010000	3.40.70.20.010.000.00.000	Debiti verso Fornitori di Beni e Altri servizi sanitari	SAN	2019	Beni Sanitari	270	SAN
70702010010000	3.40.70.20.010.000.00.000	Debiti verso Fornitori di Beni e Altri servizi sanitari	SAN	2019	Beni Sanitari	915	SAN
70702010010000	3.40.70.20.010.000.00.000	Debiti verso Fornitori di Beni e Altri servizi sanitari	SAN	2019	Beni Sanitari	44	SAN
70702010010000	3.40.70.20.010.000.00.000	Debiti verso Fornitori di Beni e Altri servizi sanitari	SAN	2019	Beni Sanitari	4,270	SAN
70702010010000	3.40.70.20.010.000.00.000	Debiti verso Fornitori di Beni e Altri servizi sanitari	SAN	2019	Beni Sanitari	8,294	SAN
70702010010000	3.40.70.20.010.000.00.000	Debiti verso Fornitori di Beni e Altri servizi sanitari	SAN	2019	Beni Sanitari	348	SAN
70702010010000	3.40.70.20.010.000.00.000	Debiti verso Fornitori di Beni e Altri servizi sanitari	SAN	2019	Beni Sanitari	12	SAN
70702010010000	3.40.70.20.010.000.00.000	Debiti verso Fornitori di Beni e Altri servizi sanitari	SAN	2019	Beni Sanitari	11	SAN
70702010010000	3.40.70.20.010.000.00.000	Debiti verso Fornitori di Beni e Altri servizi sanitari	SAN	2019	Beni Sanitari	0	SAN
70702010010000	3.40.70.20.010.000.00.000	Debiti verso Fornitori di Beni e Altri servizi sanitari	SAN	2019	Beni Sanitari	470	SAN
70702010010000	3.40.70.20.010.000.00.000	Debiti verso Fornitori di Beni e Altri servizi sanitari	SAN	2019	Beni Sanitari	292	SAN
70702010010000	3.40.70.20.010.000.00.000	Debiti verso Fornitori di Beni e Altri servizi sanitari	SAN	2019	Beni Sanitari	586	SAN
70702010010000	3.40.70.20.010.000.00.000	Debiti verso Fornitori di Beni e Altri servizi sanitari	SAN	2019	Beni Sanitari	69	SAN
70702010010000	3.40.70.20.010.000.00.000	Debiti verso Fornitori di Beni e Altri servizi sanitari	SAN	2019	Beni Sanitari	2,745	SAN
70702010010000	3.40.70.20.010.000.00.000	Debiti verso Fornitori di Beni e Altri servizi sanitari	SAN	2019	Beni Sanitari	211	SAN
70702010010000	3.40.70.20.010.000.00.000	Debiti verso Fornitori di Beni e Altri servizi sanitari	SAN	2019	Beni Sanitari	1,414	SAN
70702010010000	3.40.70.20.010.000.00.000	Debiti verso Fornitori di Beni e Altri servizi sanitari	SAN	2019	Beni Sanitari	5,446	SAN
70702010010000	3.40.70.20.010.000.00.000	Debiti verso Fornitori di Beni e Altri servizi sanitari	SAN	2019	Beni Sanitari	596	SAN

RI.C.I.B.A.

70702010010000	3.40.70.20.010.000.00.000	Debiti verso Fornitori di Beni e Altri servizi sanitari	SAN	2019	Beni Sanitari	947	SAN
70702010010000	3.40.70.20.010.000.00.000	Debiti verso Fornitori di Beni e Altri servizi sanitari	SAN	2019	Beni Sanitari	96	SAN
70702010010000	3.40.70.20.010.000.00.000	Debiti verso Fornitori di Beni e Altri servizi sanitari	SAN	2019	Beni Sanitari	893	SAN
70702010010000	3.40.70.20.010.000.00.000	Debiti verso Fornitori di Beni e Altri servizi sanitari	SAN	2019	Beni Sanitari	845	SAN
70702010010000	3.40.70.20.010.000.00.000	Debiti verso Fornitori di Beni e Altri servizi sanitari	SAN	2019	Beni Sanitari	893	SAN
70702010010000	3.40.70.20.010.000.00.000	Debiti verso Fornitori di Beni e Altri servizi sanitari	SAN	2019	Beni Sanitari	893	SAN
70702010010000	3.40.70.20.010.000.00.000	Debiti verso Fornitori di Beni e Altri servizi sanitari	SAN	2019	Beni Sanitari	203	SAN
70702010010000	3.40.70.20.010.000.00.000	Debiti verso Fornitori di Beni e Altri servizi sanitari	SAN	2019	Beni Sanitari	25	SAN
70702010010000	3.40.70.20.010.000.00.000	Debiti verso Fornitori di Beni e Altri servizi sanitari	SAN	2019	Beni Sanitari	26	SAN
70702010010000	3.40.70.20.010.000.00.000	Debiti verso Fornitori di Beni e Altri servizi sanitari	SAN	2019	Beni Sanitari	268	SAN
70702010010000	3.40.70.20.010.000.00.000	Debiti verso Fornitori di Beni e Altri servizi sanitari	SAN	2019	Beni Sanitari	243	SAN
70702010010000	3.40.70.20.010.000.00.000	Debiti verso Fornitori di Beni e Altri servizi sanitari	SAN	2019	Beni Sanitari	90	SAN
70702010010000	3.40.70.20.010.000.00.000	Debiti verso Fornitori di Beni e Altri servizi sanitari	SAN	2019	Beni Sanitari	498	SAN
70702010010000	3.40.70.20.010.000.00.000	Debiti verso Fornitori di Beni e Altri servizi sanitari	SAN	2019	Beni Sanitari	24	SAN
70702010010000	3.40.70.20.010.000.00.000	Debiti verso Fornitori di Beni e Altri servizi sanitari	SAN	2019	Beni Sanitari	17	SAN
70702010010000	3.40.70.20.010.000.00.000	Debiti verso Fornitori di Beni e Altri servizi sanitari	SAN	2019	Beni Sanitari	16	SAN
70702010010000	3.40.70.20.010.000.00.000	Debiti verso Fornitori di Beni e Altri servizi sanitari	SAN	2019	Beni Sanitari	365	SAN
70702010010000	3.40.70.20.010.000.00.000	Debiti verso Fornitori di Beni e Altri servizi sanitari	SAN	2019	Beni Sanitari	211	SAN
70702010010000	3.40.70.20.010.000.00.000	Debiti verso Fornitori di Beni e Altri servizi sanitari	SAN	2019	Beni Sanitari	2,049	SAN
70702010010000	3.40.70.20.010.000.00.000	Debiti verso Fornitori di Beni e Altri servizi sanitari	SAN	2019	Beni Sanitari	7,919	SAN
70702010010000	3.40.70.20.010.000.00.000	Debiti verso Fornitori di Beni e Altri servizi sanitari	SAN	2019	Beni Sanitari	0	SAN
70702010010000	3.40.70.20.010.000.00.000	Debiti verso Fornitori di Beni e Altri servizi sanitari	SAN	2019	Beni Sanitari	277	SAN
70702010010000	3.40.70.20.010.000.00.000	Debiti verso Fornitori di Beni e Altri servizi sanitari	SAN	2019	Beni Sanitari	692	SAN

RI.C.I.B.A.

70702010010000	3.40.70.20.010.000.00.000	Debiti verso Fornitori di Beni e Altri servizi sanitari	SAN	2019	Beni Sanitari	589	SAN
70702010010000	3.40.70.20.010.000.00.000	Debiti verso Fornitori di Beni e Altri servizi sanitari	SAN	2019	Beni Sanitari	9,847	SAN
70702010010000	3.40.70.20.010.000.00.000	Debiti verso Fornitori di Beni e Altri servizi sanitari	SAN	2019	Beni Sanitari	4,861	SAN
70702010010000	3.40.70.20.010.000.00.000	Debiti verso Fornitori di Beni e Altri servizi sanitari	SAN	2019	Beni Sanitari	462	SAN
70702010010000	3.40.70.20.010.000.00.000	Debiti verso Fornitori di Beni e Altri servizi sanitari	SAN	2019	Beni Sanitari	74	SAN
70702010010000	3.40.70.20.010.000.00.000	Debiti verso Fornitori di Beni e Altri servizi sanitari	SAN	2019	Beni Sanitari	17	SAN
70702010010000	3.40.70.20.010.000.00.000	Debiti verso Fornitori di Beni e Altri servizi sanitari	SAN	2019	Beni Sanitari	1,420	SAN
70702010010000	3.40.70.20.010.000.00.000	Debiti verso Fornitori di Beni e Altri servizi sanitari	SAN	2019	Beni Sanitari	1,893	SAN
70702010010000	3.40.70.20.010.000.00.000	Debiti verso Fornitori di Beni e Altri servizi sanitari	SAN	2019	Beni Sanitari	99	SAN
70702010010000	3.40.70.20.010.000.00.000	Debiti verso Fornitori di Beni e Altri servizi sanitari	SAN	2019	Beni Sanitari	5	SAN
70702010010000	3.40.70.20.010.000.00.000	Debiti verso Fornitori di Beni e Altri servizi sanitari	SAN	2019	Beni Sanitari	11	SAN
70702010010000	3.40.70.20.010.000.00.000	Debiti verso Fornitori di Beni e Altri servizi sanitari	SAN	2019	Beni Sanitari	8	SAN
70702010010000	3.40.70.20.010.000.00.000	Debiti verso Fornitori di Beni e Altri servizi sanitari	SAN	2019	Beni Sanitari	84	SAN
70702010010000	3.40.70.20.010.000.00.000	Debiti verso Fornitori di Beni e Altri servizi sanitari	SAN	2019	Beni Sanitari	350	SAN
70702010010000	3.40.70.20.010.000.00.000	Debiti verso Fornitori di Beni e Altri servizi sanitari	SAN	2019	Beni Sanitari	92	SAN
70702010010000	3.40.70.20.010.000.00.000	Debiti verso Fornitori di Beni e Altri servizi sanitari	SAN	2019	Beni Sanitari	98	SAN
70702010010000	3.40.70.20.010.000.00.000	Debiti verso Fornitori di Beni e Altri servizi sanitari	SAN	2019	Beni Sanitari	2,723	SAN
70702010010000	3.40.70.20.010.000.00.000	Debiti verso Fornitori di Beni e Altri servizi sanitari	SAN	2019	Beni Sanitari	208	SAN
70702010010000	3.40.70.20.010.000.00.000	Debiti verso Fornitori di Beni e Altri servizi sanitari	SAN	2019	Beni Sanitari	1,383	SAN
70702010010000	3.40.70.20.010.000.00.000	Debiti verso Fornitori di Beni e Altri servizi sanitari	SAN	2019	Beni Sanitari	9,339	SAN
70702010010000	3.40.70.20.010.000.00.000	Debiti verso Fornitori di Beni e Altri servizi sanitari	SAN	2019	Beni Sanitari	268	SAN
70702010010000	3.40.70.20.010.000.00.000	Debiti verso Fornitori di Beni e Altri servizi sanitari	SAN	2019	Beni Sanitari	214	SAN
70702010010000	3.40.70.20.010.000.00.000	Debiti verso Fornitori di Beni e Altri servizi sanitari	SAN	2019	Beni Sanitari	47	SAN

RI.C.I.B.A.

70702010010000	3.40.70.20.010.000.00.000	Debiti verso Fornitori di Beni e Altri servizi sanitari	SAN	2019	Beni Sanitari	99	SAN
70702010010000	3.40.70.20.010.000.00.000	Debiti verso Fornitori di Beni e Altri servizi sanitari	SAN	2019	Beni Sanitari	476	SAN
70702010010000	3.40.70.20.010.000.00.000	Debiti verso Fornitori di Beni e Altri servizi sanitari	SAN	2019	Beni Sanitari	3,100	TER
70702010010000	3.40.70.20.010.000.00.000	Debiti verso Fornitori di Beni e Altri servizi sanitari	SAN	2019	Beni Sanitari	43	SAN
70702010010000	3.40.70.20.010.000.00.000	Debiti verso Fornitori di Beni e Altri servizi sanitari	SAN	2019	Beni Sanitari	1,117	SAN
70702010010000	3.40.70.20.010.000.00.000	Debiti verso Fornitori di Beni e Altri servizi sanitari	SAN	2019	Beni Sanitari	134	SAN
70702010010000	3.40.70.20.010.000.00.000	Debiti verso Fornitori di Beni e Altri servizi sanitari	SAN	2019	Beni Sanitari	2,133	SAN
70702010010000	3.40.70.20.010.000.00.000	Debiti verso Fornitori di Beni e Altri servizi sanitari	SAN	2019	Beni Sanitari	2,474	SAN
70702010010000	3.40.70.20.010.000.00.000	Debiti verso Fornitori di Beni e Altri servizi sanitari	SAN	2019	Beni Sanitari	77	SAN
70702010010000	3.40.70.20.010.000.00.000	Debiti verso Fornitori di Beni e Altri servizi sanitari	SAN	2019	Beni Sanitari	136	SAN
70702010010000	3.40.70.20.010.000.00.000	Debiti verso Fornitori di Beni e Altri servizi sanitari	SAN	2019	Beni Sanitari	16	SAN
70702010010000	3.40.70.20.010.000.00.000	Debiti verso Fornitori di Beni e Altri servizi sanitari	SAN	2019	Beni Sanitari	173	SAN
70702010010000	3.40.70.20.010.000.00.000	Debiti verso Fornitori di Beni e Altri servizi sanitari	SAN	2019	Beni Sanitari	103	SAN
70702010010000	3.40.70.20.010.000.00.000	Debiti verso Fornitori di Beni e Altri servizi sanitari	SAN	2019	Beni Sanitari	439	SAN
70702010010000	3.40.70.20.010.000.00.000	Debiti verso Fornitori di Beni e Altri servizi sanitari	SAN	2019	Beni Sanitari	0	SAN
70702010010000	3.40.70.20.010.000.00.000	Debiti verso Fornitori di Beni e Altri servizi sanitari	SAN	2019	Beni Sanitari	1,097	SAN
70702010010000	3.40.70.20.010.000.00.000	Debiti verso Fornitori di Beni e Altri servizi sanitari	SAN	2019	Beni Sanitari	2,596	SAN
70702010010000	3.40.70.20.010.000.00.000	Debiti verso Fornitori di Beni e Altri servizi sanitari	SAN	2019	Beni Sanitari	261	SAN
70702010010000	3.40.70.20.010.000.00.000	Debiti verso Fornitori di Beni e Altri servizi sanitari	SAN	2019	Beni Sanitari	3,636	SAN
70702010010000	3.40.70.20.010.000.00.000	Debiti verso Fornitori di Beni e Altri servizi sanitari	SAN	2019	Beni Sanitari	1,912	TER
70702010010000	3.40.70.20.010.000.00.000	Debiti verso Fornitori di Beni e Altri servizi sanitari	SAN	2019	Beni Sanitari	1,315	TER
70702010010000	3.40.70.20.010.000.00.000	Debiti verso Fornitori di Beni e Altri servizi sanitari	SAN	2019	Beni Sanitari	812	SAN
70702010010000	3.40.70.20.010.000.00.000	Debiti verso Fornitori di Beni e Altri servizi sanitari	SAN	2019	Beni Sanitari	1,967	SAN

RISCRIBA

70702010010000	3.40.70.20.010.000.00.000	Debiti verso Fornitori di Beni e Altri servizi sanitari	SAN	2019	Beni Sanitari	110	SAN
70702010010000	3.40.70.20.010.000.00.000	Debiti verso Fornitori di Beni e Altri servizi sanitari	SAN	2019	Beni Sanitari	2,743	SAN
70702010010000	3.40.70.20.010.000.00.000	Debiti verso Fornitori di Beni e Altri servizi sanitari	SAN	2019	Beni Sanitari	3,067	SAN
70702010010000	3.40.70.20.010.000.00.000	Debiti verso Fornitori di Beni e Altri servizi sanitari	SAN	2019	Beni Sanitari	1,727	SAN
70702010010000	3.40.70.20.010.000.00.000	Debiti verso Fornitori di Beni e Altri servizi sanitari	SAN	2019	Beni Sanitari	8	SAN
70702010010000	3.40.70.20.010.000.00.000	Debiti verso Fornitori di Beni e Altri servizi sanitari	SAN	2019	Beni Sanitari	364	SAN
70702010010000	3.40.70.20.010.000.00.000	Debiti verso Fornitori di Beni e Altri servizi sanitari	SAN	2019	Beni Sanitari	2,246	SAN
70702010010000	3.40.70.20.010.000.00.000	Debiti verso Fornitori di Beni e Altri servizi sanitari	SAN	2019	Beni Sanitari	20	SAN
70702010010000	3.40.70.20.010.000.00.000	Debiti verso Fornitori di Beni e Altri servizi sanitari	SAN	2019	Beni Sanitari	11	SAN
70702010010000	3.40.70.20.010.000.00.000	Debiti verso Fornitori di Beni e Altri servizi sanitari	SAN	2019	Beni Sanitari	348	SAN
70702010010000	3.40.70.20.010.000.00.000	Debiti verso Fornitori di Beni e Altri servizi sanitari	SAN	2019	Beni Sanitari	557	SAN
70702010010000	3.40.70.20.010.000.00.000	Debiti verso Fornitori di Beni e Altri servizi sanitari	SAN	2019	Beni Sanitari	3,050	SAN
70702010010000	3.40.70.20.010.000.00.000	Debiti verso Fornitori di Beni e Altri servizi sanitari	SAN	2019	Beni Sanitari	1,954	SAN
70702010010000	3.40.70.20.010.000.00.000	Debiti verso Fornitori di Beni e Altri servizi sanitari	SAN	2019	Beni Sanitari	327	SAN
70702010010000	3.40.70.20.010.000.00.000	Debiti verso Fornitori di Beni e Altri servizi sanitari	SAN	2019	Beni Sanitari	538	SAN
70702010010000	3.40.70.20.010.000.00.000	Debiti verso Fornitori di Beni e Altri servizi sanitari	SAN	2019	Beni Sanitari	2,737	SAN
70702010010000	3.40.70.20.010.000.00.000	Debiti verso Fornitori di Beni e Altri servizi sanitari	SAN	2019	Beni Sanitari	55	SAN
70702010010000	3.40.70.20.010.000.00.000	Debiti verso Fornitori di Beni e Altri servizi sanitari	SAN	2019	Beni Sanitari	55	SAN
70702010010000	3.40.70.20.010.000.00.000	Debiti verso Fornitori di Beni e Altri servizi sanitari	SAN	2019	Beni Sanitari	0	SAN
70702010010000	3.40.70.20.010.000.00.000	Debiti verso Fornitori di Beni e Altri servizi sanitari	SAN	2019	Beni Sanitari	130	SAN
70702010010000	3.40.70.20.010.000.00.000	Debiti verso Fornitori di Beni e Altri servizi sanitari	SAN	2019	Beni Sanitari	419	SAN
70702010010000	3.40.70.20.010.000.00.000	Debiti verso Fornitori di Beni e Altri servizi sanitari	SAN	2019	Beni Sanitari	97	SAN
70702010010000	3.40.70.20.010.000.00.000	Debiti verso Fornitori di Beni e Altri servizi sanitari	SAN	2019	Beni Sanitari	4,294	SAN

RI.C.I.B.A.

70702010010000	3.40.70.20.010.000.00.000	Debiti verso Fornitori di Beni e Altri servizi sanitari	SAN	2019	Beni Sanitari	33	SAN
70702010010000	3.40.70.20.010.000.00.000	Debiti verso Fornitori di Beni e Altri servizi sanitari	SAN	2019	Beni Sanitari	909	SAN
70702010010000	3.40.70.20.010.000.00.000	Debiti verso Fornitori di Beni e Altri servizi sanitari	SAN	2019	Beni Sanitari	447	SAN
70702010010000	3.40.70.20.010.000.00.000	Debiti verso Fornitori di Beni e Altri servizi sanitari	SAN	2019	Beni Sanitari	91	SAN
70702010010000	3.40.70.20.010.000.00.000	Debiti verso Fornitori di Beni e Altri servizi sanitari	SAN	2019	Beni Sanitari	58	SAN
70702010010000	3.40.70.20.010.000.00.000	Debiti verso Fornitori di Beni e Altri servizi sanitari	SAN	2019	Beni Sanitari	196	SAN
70702010010000	3.40.70.20.010.000.00.000	Debiti verso Fornitori di Beni e Altri servizi sanitari	SAN	2019	Beni Sanitari	96	SAN
70702010010000	3.40.70.20.010.000.00.000	Debiti verso Fornitori di Beni e Altri servizi sanitari	SAN	2019	Beni Sanitari	390	SAN
70702010010000	3.40.70.20.010.000.00.000	Debiti verso Fornitori di Beni e Altri servizi sanitari	SAN	2019	Beni Sanitari	192	SAN
70702010010000	3.40.70.20.010.000.00.000	Debiti verso Fornitori di Beni e Altri servizi sanitari	SAN	2019	Beni Sanitari	299	SAN
70702010010000	3.40.70.20.010.000.00.000	Debiti verso Fornitori di Beni e Altri servizi sanitari	SAN	2019	Beni Sanitari	2,670	SAN
70702010010000	3.40.70.20.010.000.00.000	Debiti verso Fornitori di Beni e Altri servizi sanitari	SAN	2019	Beni Sanitari	124	SAN
70702010010000	3.40.70.20.010.000.00.000	Debiti verso Fornitori di Beni e Altri servizi sanitari	SAN	2019	Beni Sanitari	435	SAN
70702010010000	3.40.70.20.010.000.00.000	Debiti verso Fornitori di Beni e Altri servizi sanitari	SAN	2019	Beni Sanitari	1,300	SAN
70702010010000	3.40.70.20.010.000.00.000	Debiti verso Fornitori di Beni e Altri servizi sanitari	SAN	2019	Beni Sanitari	171	SAN
70702010010000	3.40.70.20.010.000.00.000	Debiti verso Fornitori di Beni e Altri servizi sanitari	SAN	2019	Beni Sanitari	111	SAN
70702010010000	3.40.70.20.010.000.00.000	Debiti verso Fornitori di Beni e Altri servizi sanitari	SAN	2019	Beni Sanitari	61	SAN
70702010010000	3.40.70.20.010.000.00.000	Debiti verso Fornitori di Beni e Altri servizi sanitari	SAN	2019	Beni Sanitari	1,150	SAN
70702010010000	3.40.70.20.010.000.00.000	Debiti verso Fornitori di Beni e Altri servizi sanitari	SAN	2019	Beni Sanitari	376	SAN
70702010010000	3.40.70.20.010.000.00.000	Debiti verso Fornitori di Beni e Altri servizi sanitari	SAN	2019	Beni Sanitari	479	SAN
70702010010000	3.40.70.20.010.000.00.000	Debiti verso Fornitori di Beni e Altri servizi sanitari	SAN	2019	Beni Sanitari	339	SAN
70702010010000	3.40.70.20.010.000.00.000	Debiti verso Fornitori di Beni e Altri servizi sanitari	SAN	2019	Beni Sanitari	464	SAN
70702010010000	3.40.70.20.010.000.00.000	Debiti verso Fornitori di Beni e Altri servizi sanitari	SAN	2019	Beni Sanitari	267	SAN

RISCRIBA

70702010010000	3.40.70.20.010.000.00.000	Debiti verso Fornitori di Beni e Altri servizi sanitari	SAN	2019	Beni Sanitari	474	SAN
70702010010000	3.40.70.20.010.000.00.000	Debiti verso Fornitori di Beni e Altri servizi sanitari	SAN	2019	Beni Sanitari	171	SAN
70702010010000	3.40.70.20.010.000.00.000	Debiti verso Fornitori di Beni e Altri servizi sanitari	SAN	2019	Beni Sanitari	-2	SAN
70702010010000	3.40.70.20.010.000.00.000	Debiti verso Fornitori di Beni e Altri servizi sanitari	SAN	2019	Beni Sanitari	173	SAN
70702010010000	3.40.70.20.010.000.00.000	Debiti verso Fornitori di Beni e Altri servizi sanitari	SAN	2019	Beni Sanitari	12,289	SAN
70702010010000	3.40.70.20.010.000.00.000	Debiti verso Fornitori di Beni e Altri servizi sanitari	SAN	2019	Beni Sanitari	937	SAN
70702010010000	3.40.70.20.010.000.00.000	Debiti verso Fornitori di Beni e Altri servizi sanitari	SAN	2019	Beni Sanitari	603	SAN
70702010010000	3.40.70.20.010.000.00.000	Debiti verso Fornitori di Beni e Altri servizi sanitari	SAN	2019	Beni Sanitari	634	TER
70702010010000	3.40.70.20.010.000.00.000	Debiti verso Fornitori di Beni e Altri servizi sanitari	SAN	2019	Beni Sanitari	492	TER
70702010010000	3.40.70.20.010.000.00.000	Debiti verso Fornitori di Beni e Altri servizi sanitari	SAN	2019	Beni Sanitari	340	TER
70702010010000	3.40.70.20.010.000.00.000	Debiti verso Fornitori di Beni e Altri servizi sanitari	SAN	2019	Beni Sanitari	492	TER
70702010010000	3.40.70.20.010.000.00.000	Debiti verso Fornitori di Beni e Altri servizi sanitari	SAN	2019	Beni Sanitari	492	TER
70702010010000	3.40.70.20.010.000.00.000	Debiti verso Fornitori di Beni e Altri servizi sanitari	SAN	2019	Beni Sanitari	646	TER
70702010010000	3.40.70.20.010.000.00.000	Debiti verso Fornitori di Beni e Altri servizi sanitari	SAN	2019	Beni Sanitari	2,300	TER
70702010010000	3.40.70.20.010.000.00.000	Debiti verso Fornitori di Beni e Altri servizi sanitari	SAN	2019	Beni Sanitari	188	TER
70702010010000	3.40.70.20.010.000.00.000	Debiti verso Fornitori di Beni e Altri servizi sanitari	SAN	2019	Beni Sanitari	762	TER
70702010010000	3.40.70.20.010.000.00.000	Debiti verso Fornitori di Beni e Altri servizi sanitari	SAN	2019	Beni Sanitari	747	TER
70702010010000	3.40.70.20.010.000.00.000	Debiti verso Fornitori di Beni e Altri servizi sanitari	SAN	2019	Beni Sanitari	307	TER
70702010010000	3.40.70.20.010.000.00.000	Debiti verso Fornitori di Beni e Altri servizi sanitari	SAN	2019	Beni Sanitari	941	TER
70702010010000	3.40.70.20.010.000.00.000	Debiti verso Fornitori di Beni e Altri servizi sanitari	SAN	2019	Beni Sanitari	492	TER
70702010010000	3.40.70.20.010.000.00.000	Debiti verso Fornitori di Beni e Altri servizi sanitari	SAN	2019	Beni Sanitari	314	TER
70702010010000	3.40.70.20.010.000.00.000	Debiti verso Fornitori di Beni e Altri servizi sanitari	SAN	2019	Beni Sanitari	1,425	TER
70702010010000	3.40.70.20.010.000.00.000	Debiti verso Fornitori di Beni e Altri servizi sanitari	SAN	2019	Beni Sanitari	188	TER

RI.C.I.B.A.

70702010010000	3.40.70.20.010.000.00.000	Debiti verso Fornitori di Beni e Altri servizi sanitari	SAN	2019	Beni Sanitari	686	TER
70702010010000	3.40.70.20.010.000.00.000	Debiti verso Fornitori di Beni e Altri servizi sanitari	SAN	2019	Beni Sanitari	531	TER
70702010010000	3.40.70.20.010.000.00.000	Debiti verso Fornitori di Beni e Altri servizi sanitari	SAN	2019	Beni Sanitari	492	TER
70702010010000	3.40.70.20.010.000.00.000	Debiti verso Fornitori di Beni e Altri servizi sanitari	SAN	2019	Beni Sanitari	411	TER
70702010010000	3.40.70.20.010.000.00.000	Debiti verso Fornitori di Beni e Altri servizi sanitari	SAN	2019	Beni Sanitari	492	TER
70702010010000	3.40.70.20.010.000.00.000	Debiti verso Fornitori di Beni e Altri servizi sanitari	SAN	2019	Beni Sanitari	241	TER
70702010010000	3.40.70.20.010.000.00.000	Debiti verso Fornitori di Beni e Altri servizi sanitari	SAN	2019	Beni Sanitari	492	TER
70702010010000	3.40.70.20.010.000.00.000	Debiti verso Fornitori di Beni e Altri servizi sanitari	SAN	2019	Beni Sanitari	1,753	TER
70702010010000	3.40.70.20.010.000.00.000	Debiti verso Fornitori di Beni e Altri servizi sanitari	SAN	2019	Beni Sanitari	726	SAN
70702010010000	3.40.70.20.010.000.00.000	Debiti verso Fornitori di Beni e Altri servizi sanitari	SAN	2019	Beni Sanitari	855	SAN
70702010010000	3.40.70.20.010.000.00.000	Debiti verso Fornitori di Beni e Altri servizi sanitari	SAN	2019	Beni Sanitari	130	SAN
70702010010000	3.40.70.20.010.000.00.000	Debiti verso Fornitori di Beni e Altri servizi sanitari	SAN	2019	Beni Sanitari	664	SAN
70702010010000	3.40.70.20.010.000.00.000	Debiti verso Fornitori di Beni e Altri servizi sanitari	SAN	2019	Beni Sanitari	488	SAN
70702010010000	3.40.70.20.010.000.00.000	Debiti verso Fornitori di Beni e Altri servizi sanitari	SAN	2019	Beni Sanitari	247	TER
70702010010000	3.40.70.20.010.000.00.000	Debiti verso Fornitori di Beni e Altri servizi sanitari	SAN	2019	Beni Sanitari	119	TER
70702010010000	3.40.70.20.010.000.00.000	Debiti verso Fornitori di Beni e Altri servizi sanitari	SAN	2019	Beni Sanitari	1,127	TER
70702010010000	3.40.70.20.010.000.00.000	Debiti verso Fornitori di Beni e Altri servizi sanitari	SAN	2019	Beni Sanitari	24	SAN
70702010010000	3.40.70.20.010.000.00.000	Debiti verso Fornitori di Beni e Altri servizi sanitari	SAN	2019	Beni Sanitari	604	SAN
70702010010000	3.40.70.20.010.000.00.000	Debiti verso Fornitori di Beni e Altri servizi sanitari	SAN	2019	Beni Sanitari	1,081	SAN
70702010010000	3.40.70.20.010.000.00.000	Debiti verso Fornitori di Beni e Altri servizi sanitari	SAN	2019	Beni Sanitari	565	SAN
70702010010000	3.40.70.20.010.000.00.000	Debiti verso Fornitori di Beni e Altri servizi sanitari	SAN	2019	Beni Sanitari	879	TER
70702010010000	3.40.70.20.010.000.00.000	Debiti verso Fornitori di Beni e Altri servizi sanitari	SAN	2019	Beni Sanitari	158	SAN
70702010010000	3.40.70.20.010.000.00.000	Debiti verso Fornitori di Beni e Altri servizi sanitari	SAN	2019	Beni Sanitari	243	SAN

RI.C.I.B.A.

70702010010000	3.40.70.20.010.000.00.000	Debiti verso Fornitori di Beni e Altri servizi sanitari	SAN	2019	Beni Sanitari	185	TER
70702010010000	3.40.70.20.010.000.00.000	Debiti verso Fornitori di Beni e Altri servizi sanitari	SAN	2019	Beni Sanitari	2,533	SAN
70702010010000	3.40.70.20.010.000.00.000	Debiti verso Fornitori di Beni e Altri servizi sanitari	SAN	2019	Beni Sanitari	4	SAN
70702010010000	3.40.70.20.010.000.00.000	Debiti verso Fornitori di Beni e Altri servizi sanitari	SAN	2019	Beni Sanitari	116	SAN
70702010010000	3.40.70.20.010.000.00.000	Debiti verso Fornitori di Beni e Altri servizi sanitari	SAN	2019	Beni Sanitari	950	SAN
70702010010000	3.40.70.20.010.000.00.000	Debiti verso Fornitori di Beni e Altri servizi sanitari	SAN	2019	Beni Sanitari	478	SAN
70702010010000	3.40.70.20.010.000.00.000	Debiti verso Fornitori di Beni e Altri servizi sanitari	SAN	2019	Beni Sanitari	93	SAN
70702010010000	3.40.70.20.010.000.00.000	Debiti verso Fornitori di Beni e Altri servizi sanitari	SAN	2019	Beni Sanitari	771	SAN
70702010010000	3.40.70.20.010.000.00.000	Debiti verso Fornitori di Beni e Altri servizi sanitari	SAN	2019	Beni Sanitari	162	SAN
70702010010000	3.40.70.20.010.000.00.000	Debiti verso Fornitori di Beni e Altri servizi sanitari	SAN	2019	Beni Sanitari	208	SAN
70702010010000	3.40.70.20.010.000.00.000	Debiti verso Fornitori di Beni e Altri servizi sanitari	SAN	2019	Beni Sanitari	970	SAN
70702010010000	3.40.70.20.010.000.00.000	Debiti verso Fornitori di Beni e Altri servizi sanitari	SAN	2019	Beni Sanitari	472	SAN
70702010010000	3.40.70.20.010.000.00.000	Debiti verso Fornitori di Beni e Altri servizi sanitari	SAN	2019	Beni Sanitari	808	SAN
70702010010000	3.40.70.20.010.000.00.000	Debiti verso Fornitori di Beni e Altri servizi sanitari	SAN	2019	Beni Sanitari	162	SAN
70702010010000	3.40.70.20.010.000.00.000	Debiti verso Fornitori di Beni e Altri servizi sanitari	SAN	2019	Beni Sanitari	992	SAN
70702010010000	3.40.70.20.010.000.00.000	Debiti verso Fornitori di Beni e Altri servizi sanitari	SAN	2019	Beni Sanitari	185	TER
70702010010000	3.40.70.20.010.000.00.000	Debiti verso Fornitori di Beni e Altri servizi sanitari	SAN	2019	Beni Sanitari	94	TER
70702010010000	3.40.70.20.010.000.00.000	Debiti verso Fornitori di Beni e Altri servizi sanitari	SAN	2019	Beni Sanitari	567	TER
70702010010000	3.40.70.20.010.000.00.000	Debiti verso Fornitori di Beni e Altri servizi sanitari	SAN	2019	Beni Sanitari	185	TER
70702010010000	3.40.70.20.010.000.00.000	Debiti verso Fornitori di Beni e Altri servizi sanitari	SAN	2019	Beni Sanitari	156	TER
70702010010000	3.40.70.20.010.000.00.000	Debiti verso Fornitori di Beni e Altri servizi sanitari	SAN	2019	Beni Sanitari	334	TER
70702010010000	3.40.70.20.010.000.00.000	Debiti verso Fornitori di Beni e Altri servizi sanitari	SAN	2019	Beni Sanitari	492	TER
70702010010000	3.40.70.20.010.000.00.000	Debiti verso Fornitori di Beni e Altri servizi sanitari	SAN	2019	Beni Sanitari	172	TER

RI.C.R.I.B.A.

70702010010000	3.40.70.20.010.000.00.000	Debiti verso Fornitori di Beni e Altri servizi sanitari	SAN	2019	Beni Sanitari	227	TER
70702010010000	3.40.70.20.010.000.00.000	Debiti verso Fornitori di Beni e Altri servizi sanitari	SAN	2019	Beni Sanitari	79	TER
70702010010000	3.40.70.20.010.000.00.000	Debiti verso Fornitori di Beni e Altri servizi sanitari	SAN	2019	Beni Sanitari	185	TER
70702010010000	3.40.70.20.010.000.00.000	Debiti verso Fornitori di Beni e Altri servizi sanitari	SAN	2019	Servizi Sanitari	94	SAN
70702010010000	3.40.70.20.010.000.00.000	Debiti verso Fornitori di Beni e Altri servizi sanitari	SAN	2019	Servizi Sanitari	469	SAN
70702010010000	3.40.70.20.010.000.00.000	Debiti verso Fornitori di Beni e Altri servizi sanitari	SAN	2019	Beni Sanitari	168	SAN
70702010010000	3.40.70.20.010.000.00.000	Debiti verso Fornitori di Beni e Altri servizi sanitari	SAN	2019	Beni Sanitari	1,056	SAN
70702010010000	3.40.70.20.010.000.00.000	Debiti verso Fornitori di Beni e Altri servizi sanitari	SAN	2019	Beni Sanitari	190	SAN
70702010010000	3.40.70.20.010.000.00.000	Debiti verso Fornitori di Beni e Altri servizi sanitari	SAN	2019	Beni Sanitari	1,144	SAN
70702010010000	3.40.70.20.010.000.00.000	Debiti verso Fornitori di Beni e Altri servizi sanitari	SAN	2019	Beni Sanitari	473	SAN
70702010010000	3.40.70.20.010.000.00.000	Debiti verso Fornitori di Beni e Altri servizi sanitari	SAN	2019	Beni Sanitari	1,684	SAN
70702010010000	3.40.70.20.010.000.00.000	Debiti verso Fornitori di Beni e Altri servizi sanitari	SAN	2019	Beni Sanitari	44	SAN
70702010010000	3.40.70.20.010.000.00.000	Debiti verso Fornitori di Beni e Altri servizi sanitari	SAN	2019	Beni Sanitari	1,265	SAN
70702010010000	3.40.70.20.010.000.00.000	Debiti verso Fornitori di Beni e Altri servizi sanitari	SAN	2019	Beni Sanitari	51	SAN
70702010010000	3.40.70.20.010.000.00.000	Debiti verso Fornitori di Beni e Altri servizi sanitari	SAN	2019	Beni Sanitari	165	SAN
70702010010000	3.40.70.20.010.000.00.000	Debiti verso Fornitori di Beni e Altri servizi sanitari	SAN	2019	Beni Sanitari	1,570	SAN
70702010010000	3.40.70.20.010.000.00.000	Debiti verso Fornitori di Beni e Altri servizi sanitari	SAN	2019	Beni Sanitari	400	SAN
70702010010000	3.40.70.20.010.000.00.000	Debiti verso Fornitori di Beni e Altri servizi sanitari	SAN	2019	Beni Sanitari	50	SAN
70702010010000	3.40.70.20.010.000.00.000	Debiti verso Fornitori di Beni e Altri servizi sanitari	SAN	2019	Beni Sanitari	830	SAN
70702010010000	3.40.70.20.010.000.00.000	Debiti verso Fornitori di Beni e Altri servizi sanitari	SAN	2019	Beni Sanitari	154	SAN
70702010010000	3.40.70.20.010.000.00.000	Debiti verso Fornitori di Beni e Altri servizi sanitari	SAN	2019	Beni Sanitari	154	SAN
70702010010000	3.40.70.20.010.000.00.000	Debiti verso Fornitori di Beni e Altri servizi sanitari	SAN	2019	Beni Sanitari	129	SAN
70702010010000	3.40.70.20.010.000.00.000	Debiti verso Fornitori di Beni e Altri servizi sanitari	SAN	2019	Beni Sanitari	278	SAN

RI.C.I.B.A.

70702010010000	3.40.70.20.010.000.00.000	Debiti verso Fornitori di Beni e Altri servizi sanitari	SAN	2019	Beni Sanitari	278	SAN
70702010010000	3.40.70.20.010.000.00.000	Debiti verso Fornitori di Beni e Altri servizi sanitari	SAN	2019	Beni Sanitari	64	SAN
70702010010000	3.40.70.20.010.000.00.000	Debiti verso Fornitori di Beni e Altri servizi sanitari	SAN	2019	Beni Sanitari	18	SAN
70702010010000	3.40.70.20.010.000.00.000	Debiti verso Fornitori di Beni e Altri servizi sanitari	SAN	2019	Beni Sanitari	3,937	SAN
70702010010000	3.40.70.20.010.000.00.000	Debiti verso Fornitori di Beni e Altri servizi sanitari	SAN	2019	Beni Sanitari	3,937	SAN
70702010010000	3.40.70.20.010.000.00.000	Debiti verso Fornitori di Beni e Altri servizi sanitari	SAN	2019	Beni Sanitari	2,561	SAN
70702010010000	3.40.70.20.010.000.00.000	Debiti verso Fornitori di Beni e Altri servizi sanitari	SAN	2019	Beni Sanitari	62	SAN
70702010010000	3.40.70.20.010.000.00.000	Debiti verso Fornitori di Beni e Altri servizi sanitari	SAN	2019	Beni Sanitari	71	SAN
70702010010000	3.40.70.20.010.000.00.000	Debiti verso Fornitori di Beni e Altri servizi sanitari	SAN	2019	Beni Sanitari	1,183	SAN
70702010010000	3.40.70.20.010.000.00.000	Debiti verso Fornitori di Beni e Altri servizi sanitari	SAN	2019	Beni Sanitari	348	SAN
70702010010000	3.40.70.20.010.000.00.000	Debiti verso Fornitori di Beni e Altri servizi sanitari	SAN	2019	Beni Sanitari	485	SAN
70702010010000	3.40.70.20.010.000.00.000	Debiti verso Fornitori di Beni e Altri servizi sanitari	SAN	2019	Beni Sanitari	3,244	SAN
70702010010000	3.40.70.20.010.000.00.000	Debiti verso Fornitori di Beni e Altri servizi sanitari	SAN	2019	Beni Sanitari	137	SAN
70702010010000	3.40.70.20.010.000.00.000	Debiti verso Fornitori di Beni e Altri servizi sanitari	SAN	2019	Beni Sanitari	145	TER
70702010010000	3.40.70.20.010.000.00.000	Debiti verso Fornitori di Beni e Altri servizi sanitari	SAN	2019	Beni Sanitari	2,209	SAN
70702010010000	3.40.70.20.010.000.00.000	Debiti verso Fornitori di Beni e Altri servizi sanitari	SAN	2019	Beni Sanitari	133	SAN
70702010010000	3.40.70.20.010.000.00.000	Debiti verso Fornitori di Beni e Altri servizi sanitari	SAN	2019	Beni Sanitari	363	SAN
70702010010000	3.40.70.20.010.000.00.000	Debiti verso Fornitori di Beni e Altri servizi sanitari	SAN	2019	Beni Sanitari	393	SAN
70702010010000	3.40.70.20.010.000.00.000	Debiti verso Fornitori di Beni e Altri servizi sanitari	SAN	2019	Beni Sanitari	196	SAN
70702010010000	3.40.70.20.010.000.00.000	Debiti verso Fornitori di Beni e Altri servizi sanitari	SAN	2019	Beni Sanitari	43	SAN
70702010010000	3.40.70.20.010.000.00.000	Debiti verso Fornitori di Beni e Altri servizi sanitari	SAN	2019	Beni Sanitari	110	SAN
70702010010000	3.40.70.20.010.000.00.000	Debiti verso Fornitori di Beni e Altri servizi sanitari	SAN	2019	Beni Sanitari	92	SAN
70702010010000	3.40.70.20.010.000.00.000	Debiti verso Fornitori di Beni e Altri servizi sanitari	SAN	2019	Beni Sanitari	152	SAN

RI.C.I.B.A.

70702010010000	3.40.70.20.010.000.00.000	Debiti verso Fornitori di Beni e Altri servizi sanitari	SAN	2019	Beni Sanitari	724	SAN
70702010010000	3.40.70.20.010.000.00.000	Debiti verso Fornitori di Beni e Altri servizi sanitari	SAN	2019	Beni Sanitari	6,205	TER
70702010010000	3.40.70.20.010.000.00.000	Debiti verso Fornitori di Beni e Altri servizi sanitari	SAN	2019	Beni Sanitari	200	TER
70702010010000	3.40.70.20.010.000.00.000	Debiti verso Fornitori di Beni e Altri servizi sanitari	SAN	2019	Beni Sanitari	105	TER
70702010010000	3.40.70.20.010.000.00.000	Debiti verso Fornitori di Beni e Altri servizi sanitari	SAN	2019	Beni Sanitari	2,735	TER
70702010010000	3.40.70.20.010.000.00.000	Debiti verso Fornitori di Beni e Altri servizi sanitari	SAN	2019	Beni Sanitari	2,518	TER
70702010010000	3.40.70.20.010.000.00.000	Debiti verso Fornitori di Beni e Altri servizi sanitari	SAN	2019	Beni Sanitari	249	SAN
70702010010000	3.40.70.20.010.000.00.000	Debiti verso Fornitori di Beni e Altri servizi sanitari	SAN	2019	Beni Sanitari	369	SAN
70702010010000	3.40.70.20.010.000.00.000	Debiti verso Fornitori di Beni e Altri servizi sanitari	SAN	2019	Beni Sanitari	37	SAN
70702010010000	3.40.70.20.010.000.00.000	Debiti verso Fornitori di Beni e Altri servizi sanitari	SAN	2019	Beni Sanitari	9,840	SAN
70702010010000	3.40.70.20.010.000.00.000	Debiti verso Fornitori di Beni e Altri servizi sanitari	SAN	2019	Beni Sanitari	400	SAN
70702010010000	3.40.70.20.010.000.00.000	Debiti verso Fornitori di Beni e Altri servizi sanitari	SAN	2019	Beni Sanitari	107	SAN
70702010010000	3.40.70.20.010.000.00.000	Debiti verso Fornitori di Beni e Altri servizi sanitari	SAN	2019	Beni Sanitari	243	SAN
70702010010000	3.40.70.20.010.000.00.000	Debiti verso Fornitori di Beni e Altri servizi sanitari	SAN	2019	Beni Sanitari	41	SAN
70702010010000	3.40.70.20.010.000.00.000	Debiti verso Fornitori di Beni e Altri servizi sanitari	SAN	2019	Beni Sanitari	1,647	SAN
70702010010000	3.40.70.20.010.000.00.000	Debiti verso Fornitori di Beni e Altri servizi sanitari	SAN	2019	Beni Sanitari	983	SAN
70702010010000	3.40.70.20.010.000.00.000	Debiti verso Fornitori di Beni e Altri servizi sanitari	SAN	2019	Beni Sanitari	237	SAN
70702010010000	3.40.70.20.010.000.00.000	Debiti verso Fornitori di Beni e Altri servizi sanitari	SAN	2019	Beni Sanitari	633	SAN
70702010010000	3.40.70.20.010.000.00.000	Debiti verso Fornitori di Beni e Altri servizi sanitari	SAN	2019	Beni Sanitari	89	SAN
70702010010000	3.40.70.20.010.000.00.000	Debiti verso Fornitori di Beni e Altri servizi sanitari	SAN	2019	Beni Sanitari	5,636	TER
70702010010000	3.40.70.20.010.000.00.000	Debiti verso Fornitori di Beni e Altri servizi sanitari	SAN	2019	Beni Sanitari	5,664	TER
70702010010000	3.40.70.20.010.000.00.000	Debiti verso Fornitori di Beni e Altri servizi sanitari	SAN	2019	Beni Sanitari	108	SAN
70702010010000	3.40.70.20.010.000.00.000	Debiti verso Fornitori di Beni e Altri servizi sanitari	SAN	2019	Beni Sanitari	386	SAN

RI.C.I.B.A.

70702010010000	3.40.70.20.010.000.00.000	Debiti verso Fornitori di Beni e Altri servizi sanitari	SAN	2019	Beni Sanitari	126	SAN
70702010010000	3.40.70.20.010.000.00.000	Debiti verso Fornitori di Beni e Altri servizi sanitari	SAN	2019	Beni Sanitari	108	SAN
70702010010000	3.40.70.20.010.000.00.000	Debiti verso Fornitori di Beni e Altri servizi sanitari	SAN	2019	Beni Sanitari	108	SAN
70702010010000	3.40.70.20.010.000.00.000	Debiti verso Fornitori di Beni e Altri servizi sanitari	SAN	2019	Beni Sanitari	293	SAN
70702010010000	3.40.70.20.010.000.00.000	Debiti verso Fornitori di Beni e Altri servizi sanitari	SAN	2019	Beni Sanitari	185	TER
70702010010000	3.40.70.20.010.000.00.000	Debiti verso Fornitori di Beni e Altri servizi sanitari	SAN	2019	Beni Sanitari	695	SAN
70702010010000	3.40.70.20.010.000.00.000	Debiti verso Fornitori di Beni e Altri servizi sanitari	SAN	2019	Beni Sanitari	68	SAN
70702010010000	3.40.70.20.010.000.00.000	Debiti verso Fornitori di Beni e Altri servizi sanitari	SAN	2019	Beni Sanitari	5,648	TER
70702010010000	3.40.70.20.010.000.00.000	Debiti verso Fornitori di Beni e Altri servizi sanitari	SAN	2019	Beni Sanitari	83	SAN
70702010010000	3.40.70.20.010.000.00.000	Debiti verso Fornitori di Beni e Altri servizi sanitari	SAN	2019	Beni Sanitari	561	SAN
70702010010000	3.40.70.20.010.000.00.000	Debiti verso Fornitori di Beni e Altri servizi sanitari	SAN	2019	Beni Sanitari	2,589	SAN
70702010010000	3.40.70.20.010.000.00.000	Debiti verso Fornitori di Beni e Altri servizi sanitari	SAN	2019	Beni Sanitari	897	SAN
70702010010000	3.40.70.20.010.000.00.000	Debiti verso Fornitori di Beni e Altri servizi sanitari	SAN	2019	Beni Sanitari	15,787	SAN
70702010010000	3.40.70.20.010.000.00.000	Debiti verso Fornitori di Beni e Altri servizi sanitari	SAN	2019	Beni Sanitari	73	SAN
70702010010000	3.40.70.20.010.000.00.000	Debiti verso Fornitori di Beni e Altri servizi sanitari	SAN	2019	Beni Sanitari	73	SAN
70702010010000	3.40.70.20.010.000.00.000	Debiti verso Fornitori di Beni e Altri servizi sanitari	SAN	2019	Beni Sanitari	2,470	SAN
70702010010000	3.40.70.20.010.000.00.000	Debiti verso Fornitori di Beni e Altri servizi sanitari	SAN	2019	Beni Sanitari	17	SAN
70702010010000	3.40.70.20.010.000.00.000	Debiti verso Fornitori di Beni e Altri servizi sanitari	SAN	2019	Beni Sanitari	452	SAN
70702010010000	3.40.70.20.010.000.00.000	Debiti verso Fornitori di Beni e Altri servizi sanitari	SAN	2019	Beni Sanitari	377	SAN
70702010010000	3.40.70.20.010.000.00.000	Debiti verso Fornitori di Beni e Altri servizi sanitari	SAN	2019	Beni Sanitari	452	SAN
70702010010000	3.40.70.20.010.000.00.000	Debiti verso Fornitori di Beni e Altri servizi sanitari	SAN	2019	Beni Sanitari	1,183	SAN
70702010010000	3.40.70.20.010.000.00.000	Debiti verso Fornitori di Beni e Altri servizi sanitari	SAN	2019	Beni Sanitari	777	SAN
70702010010000	3.40.70.20.010.000.00.000	Debiti verso Fornitori di Beni e Altri servizi sanitari	SAN	2019	Beni Sanitari	1,032	SAN

RISCRIBA

70702010010000	3.40.70.20.010.000.00.000	Debiti verso Fornitori di Beni e Altri servizi sanitari	SAN	2019	Beni Sanitari	452	SAN
70702010010000	3.40.70.20.010.000.00.000	Debiti verso Fornitori di Beni e Altri servizi sanitari	SAN	2019	Beni Sanitari	1,071	SAN
70702010010000	3.40.70.20.010.000.00.000	Debiti verso Fornitori di Beni e Altri servizi sanitari	SAN	2019	Beni Sanitari	528	SAN
70702010010000	3.40.70.20.010.000.00.000	Debiti verso Fornitori di Beni e Altri servizi sanitari	SAN	2019	Beni Sanitari	1,292	SAN
70702010010000	3.40.70.20.010.000.00.000	Debiti verso Fornitori di Beni e Altri servizi sanitari	SAN	2019	Beni Sanitari	452	SAN
70702010010000	3.40.70.20.010.000.00.000	Debiti verso Fornitori di Beni e Altri servizi sanitari	SAN	2019	Beni Sanitari	1,636	SAN
70702010010000	3.40.70.20.010.000.00.000	Debiti verso Fornitori di Beni e Altri servizi sanitari	SAN	2019	Beni Sanitari	913	SAN
70702010010000	3.40.70.20.010.000.00.000	Debiti verso Fornitori di Beni e Altri servizi sanitari	SAN	2019	Beni Sanitari	728	SAN
70702010010000	3.40.70.20.010.000.00.000	Debiti verso Fornitori di Beni e Altri servizi sanitari	SAN	2019	Beni Sanitari	1,267	SAN
70702010010000	3.40.70.20.010.000.00.000	Debiti verso Fornitori di Beni e Altri servizi sanitari	SAN	2019	Beni Sanitari	889	SAN
70702010010000	3.40.70.20.010.000.00.000	Debiti verso Fornitori di Beni e Altri servizi sanitari	SAN	2019	Beni Sanitari	892	SAN
70702010010000	3.40.70.20.010.000.00.000	Debiti verso Fornitori di Beni e Altri servizi sanitari	SAN	2019	Beni Sanitari	1,037	SAN
70702010010000	3.40.70.20.010.000.00.000	Debiti verso Fornitori di Beni e Altri servizi sanitari	SAN	2019	Beni Sanitari	564	SAN
70702010010000	3.40.70.20.010.000.00.000	Debiti verso Fornitori di Beni e Altri servizi sanitari	SAN	2019	Beni Sanitari	110	SAN
70702010010000	3.40.70.20.010.000.00.000	Debiti verso Fornitori di Beni e Altri servizi sanitari	SAN	2019	Beni Sanitari	369	SAN
70702010010000	3.40.70.20.010.000.00.000	Debiti verso Fornitori di Beni e Altri servizi sanitari	SAN	2019	Beni Sanitari	311	SAN
70702010010000	3.40.70.20.010.000.00.000	Debiti verso Fornitori di Beni e Altri servizi sanitari	SAN	2019	Beni Sanitari	1,037	SAN
70702010010000	3.40.70.20.010.000.00.000	Debiti verso Fornitori di Beni e Altri servizi sanitari	SAN	2019	Beni Sanitari	35	SAN
70702010010000	3.40.70.20.010.000.00.000	Debiti verso Fornitori di Beni e Altri servizi sanitari	SAN	2019	Beni Sanitari	6,405	SAN
70702010010000	3.40.70.20.010.000.00.000	Debiti verso Fornitori di Beni e Altri servizi sanitari	SAN	2019	Beni Sanitari	247	SAN
70702010010000	3.40.70.20.010.000.00.000	Debiti verso Fornitori di Beni e Altri servizi sanitari	SAN	2019	Beni Sanitari	36	SAN
70702010010000	3.40.70.20.010.000.00.000	Debiti verso Fornitori di Beni e Altri servizi sanitari	SAN	2019	Beni Sanitari	50	SAN
70702010010000	3.40.70.20.010.000.00.000	Debiti verso Fornitori di Beni e Altri servizi sanitari	SAN	2019	Beni Sanitari	3,986	SAN

R.I.S.C.R.I.B.A.

70702010010000	3.40.70.20.010.000.00.000	Debiti verso Fornitori di Beni e Altri servizi sanitari	SAN	2019	Beni Sanitari	87	SAN
70702010010000	3.40.70.20.010.000.00.000	Debiti verso Fornitori di Beni e Altri servizi sanitari	SAN	2019	Servizi Sanitari	1,003	SAN
70702010010000	3.40.70.20.010.000.00.000	Debiti verso Fornitori di Beni e Altri servizi sanitari	SAN	2019	Beni Sanitari	1,307	TER
70702010010000	3.40.70.20.010.000.00.000	Debiti verso Fornitori di Beni e Altri servizi sanitari	SAN	2019	Beni Sanitari	1,307	TER
70702010010000	3.40.70.20.010.000.00.000	Debiti verso Fornitori di Beni e Altri servizi sanitari	SAN	2019	Beni Sanitari	78	TER
70702010010000	3.40.70.20.010.000.00.000	Debiti verso Fornitori di Beni e Altri servizi sanitari	SAN	2019	Beni Sanitari	1,237	TER
70702010010000	3.40.70.20.010.000.00.000	Debiti verso Fornitori di Beni e Altri servizi sanitari	SAN	2019	Beni Sanitari	1,480	TER
70702010010000	3.40.70.20.010.000.00.000	Debiti verso Fornitori di Beni e Altri servizi sanitari	SAN	2019	Beni Sanitari	555	SAN
70702010010000	3.40.70.20.010.000.00.000	Debiti verso Fornitori di Beni e Altri servizi sanitari	SAN	2019	Servizi Sanitari	733	TER
70702010010000	3.40.70.20.010.000.00.000	Debiti verso Fornitori di Beni e Altri servizi sanitari	SAN	2019	Servizi Sanitari	2,408	TER
70702010010000	3.40.70.20.010.000.00.000	Debiti verso Fornitori di Beni e Altri servizi sanitari	SAN	2019	Beni Sanitari	1,342	SAN
70702010010000	3.40.70.20.010.000.00.000	Debiti verso Fornitori di Beni e Altri servizi sanitari	SAN	2019	Beni Sanitari	2,177	SAN
70702010010000	3.40.70.20.010.000.00.000	Debiti verso Fornitori di Beni e Altri servizi sanitari	SAN	2019	Beni Sanitari	1,007	SAN
70702010010000	3.40.70.20.010.000.00.000	Debiti verso Fornitori di Beni e Altri servizi sanitari	SAN	2019	Beni Sanitari	193	SAN
70702010010000	3.40.70.20.010.000.00.000	Debiti verso Fornitori di Beni e Altri servizi sanitari	SAN	2019	Beni Sanitari	6,337	SAN
70702010010000	3.40.70.20.010.000.00.000	Debiti verso Fornitori di Beni e Altri servizi sanitari	SAN	2019	Beni Sanitari	60	SAN
70702010010000	3.40.70.20.010.000.00.000	Debiti verso Fornitori di Beni e Altri servizi sanitari	SAN	2019	Beni Sanitari	64	SAN
70702010010000	3.40.70.20.010.000.00.000	Debiti verso Fornitori di Beni e Altri servizi sanitari	SAN	2019	Beni Sanitari	1,684	SAN
70702010010000	3.40.70.20.010.000.00.000	Debiti verso Fornitori di Beni e Altri servizi sanitari	SAN	2019	Beni Sanitari	104	SAN
70702010010000	3.40.70.20.010.000.00.000	Debiti verso Fornitori di Beni e Altri servizi sanitari	SAN	2019	Beni Sanitari	724	SAN
70702010010000	3.40.70.20.010.000.00.000	Debiti verso Fornitori di Beni e Altri servizi sanitari	SAN	2019	Beni Sanitari	55	SAN
70702010010000	3.40.70.20.010.000.00.000	Debiti verso Fornitori di Beni e Altri servizi sanitari	SAN	2019	Beni Sanitari	343	TER
70702010010000	3.40.70.20.010.000.00.000	Debiti verso Fornitori di Beni e Altri servizi sanitari	SAN	2019	Beni Sanitari	183	SAN

RI.C.I.B.A.

70702010010000	3.40.70.20.010.000.00.000	Debiti verso Fornitori di Beni e Altri servizi sanitari	SAN	2019	Beni Sanitari	342	SAN
70702010010000	3.40.70.20.010.000.00.000	Debiti verso Fornitori di Beni e Altri servizi sanitari	SAN	2019	Beni Sanitari	915	SAN
70702010010000	3.40.70.20.010.000.00.000	Debiti verso Fornitori di Beni e Altri servizi sanitari	SAN	2019	Beni Sanitari	406	SAN
70702010010000	3.40.70.20.010.000.00.000	Debiti verso Fornitori di Beni e Altri servizi sanitari	SAN	2019	Beni Sanitari	6,361	SAN
70702010010000	3.40.70.20.010.000.00.000	Debiti verso Fornitori di Beni e Altri servizi sanitari	SAN	2019	Beni Sanitari	235	SAN
70702010010000	3.40.70.20.010.000.00.000	Debiti verso Fornitori di Beni e Altri servizi sanitari	SAN	2019	Beni Sanitari	1,182	SAN
70702010010000	3.40.70.20.010.000.00.000	Debiti verso Fornitori di Beni e Altri servizi sanitari	SAN	2019	Beni Sanitari	2,782	SAN
70702010010000	3.40.70.20.010.000.00.000	Debiti verso Fornitori di Beni e Altri servizi sanitari	SAN	2019	Beni Sanitari	159	SAN
70702010010000	3.40.70.20.010.000.00.000	Debiti verso Fornitori di Beni e Altri servizi sanitari	SAN	2019	Beni Sanitari	14,071	SAN
70702010010000	3.40.70.20.010.000.00.000	Debiti verso Fornitori di Beni e Altri servizi sanitari	SAN	2019	Servizi Sanitari	12,495	SAN
70702010010000	3.40.70.20.010.000.00.000	Debiti verso Fornitori di Beni e Altri servizi sanitari	SAN	2019	Beni Sanitari	1,159	SAN
70702010010000	3.40.70.20.010.000.00.000	Debiti verso Fornitori di Beni e Altri servizi sanitari	SAN	2019	Beni Sanitari	1,098	SAN
70702010010000	3.40.70.20.010.000.00.000	Debiti verso Fornitori di Beni e Altri servizi sanitari	SAN	2019	Beni Sanitari	1,047	TER
70702010010000	3.40.70.20.010.000.00.000	Debiti verso Fornitori di Beni e Altri servizi sanitari	SAN	2019	Beni Sanitari	5,551	SAN
70702010010000	3.40.70.20.010.000.00.000	Debiti verso Fornitori di Beni e Altri servizi sanitari	SAN	2019	Beni Sanitari	2,957	SAN
70702010010000	3.40.70.20.010.000.00.000	Debiti verso Fornitori di Beni e Altri servizi sanitari	SAN	2019	Beni Sanitari	234	SAN
70702010010000	3.40.70.20.010.000.00.000	Debiti verso Fornitori di Beni e Altri servizi sanitari	SAN	2019	Beni Sanitari	222	SAN
70702010010000	3.40.70.20.010.000.00.000	Debiti verso Fornitori di Beni e Altri servizi sanitari	SAN	2019	Beni Sanitari	586	SAN
70702010010000	3.40.70.20.010.000.00.000	Debiti verso Fornitori di Beni e Altri servizi sanitari	SAN	2019	Beni Sanitari	206	SAN
70702010010000	3.40.70.20.010.000.00.000	Debiti verso Fornitori di Beni e Altri servizi sanitari	SAN	2019	Beni Sanitari	309	SAN
70702010010000	3.40.70.20.010.000.00.000	Debiti verso Fornitori di Beni e Altri servizi sanitari	SAN	2019	Beni Sanitari	403	SAN
70702010010000	3.40.70.20.010.000.00.000	Debiti verso Fornitori di Beni e Altri servizi sanitari	SAN	2019	Beni Sanitari	72	SAN
70702010010000	3.40.70.20.010.000.00.000	Debiti verso Fornitori di Beni e Altri servizi sanitari	SAN	2019	Beni Sanitari	9	SAN

RI.C.I.B.A.

70702010010000	3.40.70.20.010.000.00.000	Debiti verso Fornitori di Beni e Altri servizi sanitari	SAN	2019	Beni Sanitari	1,130	TER
70702010010000	3.40.70.20.010.000.00.000	Debiti verso Fornitori di Beni e Altri servizi sanitari	SAN	2019	Beni Sanitari	1,295	TER
70702010010000	3.40.70.20.010.000.00.000	Debiti verso Fornitori di Beni e Altri servizi sanitari	SAN	2019	Beni Sanitari	11,673	TER
70702010010000	3.40.70.20.010.000.00.000	Debiti verso Fornitori di Beni e Altri servizi sanitari	SAN	2019	Beni Sanitari	9,272	TER
70702010010000	3.40.70.20.010.000.00.000	Debiti verso Fornitori di Beni e Altri servizi sanitari	SAN	2019	Servizi Sanitari	963	SAN
70702010010000	3.40.70.20.010.000.00.000	Debiti verso Fornitori di Beni e Altri servizi sanitari	SAN	2019	Beni Sanitari	188	SAN
70702010010000	3.40.70.20.010.000.00.000	Debiti verso Fornitori di Beni e Altri servizi sanitari	SAN	2019	Beni Sanitari	188	SAN
70702010010000	3.40.70.20.010.000.00.000	Debiti verso Fornitori di Beni e Altri servizi sanitari	SAN	2019	Beni Sanitari	1,717	SAN
70702010010000	3.40.70.20.010.000.00.000	Debiti verso Fornitori di Beni e Altri servizi sanitari	SAN	2019	Beni Sanitari	14,153	TER
70702010010000	3.40.70.20.010.000.00.000	Debiti verso Fornitori di Beni e Altri servizi sanitari	SAN	2019	Beni Sanitari	690	TER
70702010010000	3.40.70.20.010.000.00.000	Debiti verso Fornitori di Beni e Altri servizi sanitari	SAN	2019	Beni Sanitari	177	TER
70702010010000	3.40.70.20.010.000.00.000	Debiti verso Fornitori di Beni e Altri servizi sanitari	SAN	2019	Beni Sanitari	103	TER
70702010010000	3.40.70.20.010.000.00.000	Debiti verso Fornitori di Beni e Altri servizi sanitari	SAN	2019	Beni Sanitari	72	TER
70702010010000	3.40.70.20.010.000.00.000	Debiti verso Fornitori di Beni e Altri servizi sanitari	SAN	2019	Beni Sanitari	13,837	TER
70702010010000	3.40.70.20.010.000.00.000	Debiti verso Fornitori di Beni e Altri servizi sanitari	SAN	2019	Beni Sanitari	134	TER
70702010010000	3.40.70.20.010.000.00.000	Debiti verso Fornitori di Beni e Altri servizi sanitari	SAN	2019	Beni Sanitari	9,220	TER
70702010010000	3.40.70.20.010.000.00.000	Debiti verso Fornitori di Beni e Altri servizi sanitari	SAN	2019	Beni Sanitari	339	TER
70702010010000	3.40.70.20.010.000.00.000	Debiti verso Fornitori di Beni e Altri servizi sanitari	SAN	2019	Beni Sanitari	290	TER
70702010010000	3.40.70.20.010.000.00.000	Debiti verso Fornitori di Beni e Altri servizi sanitari	SAN	2019	Beni Sanitari	390	SAN
70702010010000	3.40.70.20.010.000.00.000	Debiti verso Fornitori di Beni e Altri servizi sanitari	SAN	2019	Beni Sanitari	537	SAN
70702010010000	3.40.70.20.010.000.00.000	Debiti verso Fornitori di Beni e Altri servizi sanitari	SAN	2019	Beni Sanitari	274	TER
70702010010000	3.40.70.20.010.000.00.000	Debiti verso Fornitori di Beni e Altri servizi sanitari	SAN	2019	Beni Sanitari	1,428	TER
70702010010000	3.40.70.20.010.000.00.000	Debiti verso Fornitori di Beni e Altri servizi sanitari	SAN	2019	Beni Sanitari	1,952	SAN

RISCRIBA

70702010010000	3.40.70.20.010.000.00.000	Debiti verso Fornitori di Beni e Altri servizi sanitari	SAN	2019	Beni Sanitari	82	SAN
70702010010000	3.40.70.20.010.000.00.000	Debiti verso Fornitori di Beni e Altri servizi sanitari	SAN	2019	Beni Sanitari	2,607	SAN
70702010010000	3.40.70.20.010.000.00.000	Debiti verso Fornitori di Beni e Altri servizi sanitari	SAN	2019	Beni Sanitari	256	SAN
70702010010000	3.40.70.20.010.000.00.000	Debiti verso Fornitori di Beni e Altri servizi sanitari	SAN	2019	Beni Sanitari	211	SAN
70702010010000	3.40.70.20.010.000.00.000	Debiti verso Fornitori di Beni e Altri servizi sanitari	SAN	2019	Beni Sanitari	6,215	SAN
70702010010000	3.40.70.20.010.000.00.000	Debiti verso Fornitori di Beni e Altri servizi sanitari	SAN	2019	Beni Sanitari	62	SAN
70702010010000	3.40.70.20.010.000.00.000	Debiti verso Fornitori di Beni e Altri servizi sanitari	SAN	2019	Beni Sanitari	41	SAN
70702010010000	3.40.70.20.010.000.00.000	Debiti verso Fornitori di Beni e Altri servizi sanitari	SAN	2019	Beni Sanitari	133	SAN
70702010010000	3.40.70.20.010.000.00.000	Debiti verso Fornitori di Beni e Altri servizi sanitari	SAN	2019	Beni Sanitari	7,590	SAN
70702010010000	3.40.70.20.010.000.00.000	Debiti verso Fornitori di Beni e Altri servizi sanitari	SAN	2019	Beni Sanitari	3,937	SAN
70702010010000	3.40.70.20.010.000.00.000	Debiti verso Fornitori di Beni e Altri servizi sanitari	SAN	2019	Beni Sanitari	8,289	SAN
70702010010000	3.40.70.20.010.000.00.000	Debiti verso Fornitori di Beni e Altri servizi sanitari	SAN	2019	Beni Sanitari	3,342	SAN
70702010010000	3.40.70.20.010.000.00.000	Debiti verso Fornitori di Beni e Altri servizi sanitari	SAN	2019	Beni Sanitari	6,270	SAN
70702010010000	3.40.70.20.010.000.00.000	Debiti verso Fornitori di Beni e Altri servizi sanitari	SAN	2019	Beni Sanitari	1,054	SAN
70702010010000	3.40.70.20.010.000.00.000	Debiti verso Fornitori di Beni e Altri servizi sanitari	SAN	2019	Beni Sanitari	3,135	SAN
70702010010000	3.40.70.20.010.000.00.000	Debiti verso Fornitori di Beni e Altri servizi sanitari	SAN	2019	Beni Sanitari	12	SAN
70702010010000	3.40.70.20.010.000.00.000	Debiti verso Fornitori di Beni e Altri servizi sanitari	SAN	2019	Beni Sanitari	2,838	SAN
70702010010000	3.40.70.20.010.000.00.000	Debiti verso Fornitori di Beni e Altri servizi sanitari	SAN	2019	Beni Sanitari	0	SAN
70702010010000	3.40.70.20.010.000.00.000	Debiti verso Fornitori di Beni e Altri servizi sanitari	SAN	2019	Beni Sanitari	86	SAN
70702010010000	3.40.70.20.010.000.00.000	Debiti verso Fornitori di Beni e Altri servizi sanitari	SAN	2019	Beni Sanitari	33,480	SAN
70702010010000	3.40.70.20.010.000.00.000	Debiti verso Fornitori di Beni e Altri servizi sanitari	SAN	2019	Beni Sanitari	8	SAN
70702010010000	3.40.70.20.010.000.00.000	Debiti verso Fornitori di Beni e Altri servizi sanitari	SAN	2019	Beni Sanitari	23	SAN
70702010010000	3.40.70.20.010.000.00.000	Debiti verso Fornitori di Beni e Altri servizi sanitari	SAN	2019	Beni Sanitari	95	SAN

R.I.S.C.R.I.B.A.

70702010010000	3.40.70.20.010.000.00.000	Debiti verso Fornitori di Beni e Altri servizi sanitari	SAN	2019	Beni Sanitari	82	SAN
70702010010000	3.40.70.20.010.000.00.000	Debiti verso Fornitori di Beni e Altri servizi sanitari	SAN	2019	Beni Sanitari	503	SAN
70702010010000	3.40.70.20.010.000.00.000	Debiti verso Fornitori di Beni e Altri servizi sanitari	SAN	2019	Beni Sanitari	732	SAN
70702010010000	3.40.70.20.010.000.00.000	Debiti verso Fornitori di Beni e Altri servizi sanitari	SAN	2019	Beni Sanitari	529	SAN
70702010010000	3.40.70.20.010.000.00.000	Debiti verso Fornitori di Beni e Altri servizi sanitari	SAN	2019	Beni Sanitari	334	SAN
70702010010000	3.40.70.20.010.000.00.000	Debiti verso Fornitori di Beni e Altri servizi sanitari	SAN	2019	Beni Sanitari	507	SAN
70702010010000	3.40.70.20.010.000.00.000	Debiti verso Fornitori di Beni e Altri servizi sanitari	SAN	2019	Beni Sanitari	35	SAN
70702010010000	3.40.70.20.010.000.00.000	Debiti verso Fornitori di Beni e Altri servizi sanitari	SAN	2019	Beni Sanitari	284	SAN
70702010010000	3.40.70.20.010.000.00.000	Debiti verso Fornitori di Beni e Altri servizi sanitari	SAN	2019	Beni Sanitari	94	TER
70702010010000	3.40.70.20.010.000.00.000	Debiti verso Fornitori di Beni e Altri servizi sanitari	SAN	2019	Beni Sanitari	170	SAN
70702010010000	3.40.70.20.010.000.00.000	Debiti verso Fornitori di Beni e Altri servizi sanitari	SAN	2019	Beni Sanitari	3,494	SAN
70702010010000	3.40.70.20.010.000.00.000	Debiti verso Fornitori di Beni e Altri servizi sanitari	SAN	2019	Beni Sanitari	-1	SAN
70702010010000	3.40.70.20.010.000.00.000	Debiti verso Fornitori di Beni e Altri servizi sanitari	SAN	2019	Beni Sanitari	302	SAN
70702010010000	3.40.70.20.010.000.00.000	Debiti verso Fornitori di Beni e Altri servizi sanitari	SAN	2019	Beni Sanitari	432	SAN
70702010010000	3.40.70.20.010.000.00.000	Debiti verso Fornitori di Beni e Altri servizi sanitari	SAN	2019	Beni Sanitari	820	SAN
70702010010000	3.40.70.20.010.000.00.000	Debiti verso Fornitori di Beni e Altri servizi sanitari	SAN	2019	Beni Sanitari	1,726	SAN
70702010010000	3.40.70.20.010.000.00.000	Debiti verso Fornitori di Beni e Altri servizi sanitari	SAN	2019	Servizi Sanitari	15,603	SAN
70702010010000	3.40.70.20.010.000.00.000	Debiti verso Fornitori di Beni e Altri servizi sanitari	SAN	2019	Servizi Sanitari	9,170	SAN
70702010010000	3.40.70.20.010.000.00.000	Debiti verso Fornitori di Beni e Altri servizi sanitari	SAN	2019	Servizi Sanitari	8,600	SAN
70702010010000	3.40.70.20.010.000.00.000	Debiti verso Fornitori di Beni e Altri servizi sanitari	SAN	2019	Servizi Sanitari	112,508	SAN
70702010010000	3.40.70.20.010.000.00.000	Debiti verso Fornitori di Beni e Altri servizi sanitari	SAN	2019	Beni Sanitari	1,927	SAN
70702010010000	3.40.70.20.010.000.00.000	Debiti verso Fornitori di Beni e Altri servizi sanitari	SAN	2019	Beni Sanitari	1,030	SAN
70702010010000	3.40.70.20.010.000.00.000	Debiti verso Fornitori di Beni e Altri servizi sanitari	SAN	2019	Beni Sanitari	138	SAN

RISCRIBA

70702010010000	3.40.70.20.010.000.00.000	Debiti verso Fornitori di Beni e Altri servizi sanitari	SAN	2019	Beni Sanitari	127	SAN
70702010010000	3.40.70.20.010.000.00.000	Debiti verso Fornitori di Beni e Altri servizi sanitari	SAN	2019	Beni Sanitari	165	SAN
70702010010000	3.40.70.20.010.000.00.000	Debiti verso Fornitori di Beni e Altri servizi sanitari	SAN	2019	Beni Sanitari	127	SAN
70702010010000	3.40.70.20.010.000.00.000	Debiti verso Fornitori di Beni e Altri servizi sanitari	SAN	2019	Beni Sanitari	127	SAN
70702010010000	3.40.70.20.010.000.00.000	Debiti verso Fornitori di Beni e Altri servizi sanitari	SAN	2019	Beni Sanitari	220	SAN
70702010010000	3.40.70.20.010.000.00.000	Debiti verso Fornitori di Beni e Altri servizi sanitari	SAN	2019	Beni Sanitari	220	SAN
70702010010000	3.40.70.20.010.000.00.000	Debiti verso Fornitori di Beni e Altri servizi sanitari	SAN	2019	Beni Sanitari	138	SAN
70702010010000	3.40.70.20.010.000.00.000	Debiti verso Fornitori di Beni e Altri servizi sanitari	SAN	2019	Beni Sanitari	281	SAN
70702010010000	3.40.70.20.010.000.00.000	Debiti verso Fornitori di Beni e Altri servizi sanitari	SAN	2019	Beni Sanitari	293	SAN
70702010010000	3.40.70.20.010.000.00.000	Debiti verso Fornitori di Beni e Altri servizi sanitari	SAN	2019	Beni Sanitari	138	SAN
70702010010000	3.40.70.20.010.000.00.000	Debiti verso Fornitori di Beni e Altri servizi sanitari	SAN	2019	Beni Sanitari	138	SAN
70702010010000	3.40.70.20.010.000.00.000	Debiti verso Fornitori di Beni e Altri servizi sanitari	SAN	2019	Beni Sanitari	1	SAN
70702010010000	3.40.70.20.010.000.00.000	Debiti verso Fornitori di Beni e Altri servizi sanitari	SAN	2019	Beni Sanitari	1	SAN
70702010010000	3.40.70.20.010.000.00.000	Debiti verso Fornitori di Beni e Altri servizi sanitari	SAN	2019	Beni Sanitari	610	SAN
70702010010000	3.40.70.20.010.000.00.000	Debiti verso Fornitori di Beni e Altri servizi sanitari	SAN	2019	Beni Sanitari	332	SAN
70702010010000	3.40.70.20.010.000.00.000	Debiti verso Fornitori di Beni e Altri servizi sanitari	SAN	2019	Beni Sanitari	540	SAN
70702010010000	3.40.70.20.010.000.00.000	Debiti verso Fornitori di Beni e Altri servizi sanitari	SAN	2019	Beni Sanitari	1,428	SAN
70702010010000	3.40.70.20.010.000.00.000	Debiti verso Fornitori di Beni e Altri servizi sanitari	SAN	2019	Beni Sanitari	1,043	SAN
70702010010000	3.40.70.20.010.000.00.000	Debiti verso Fornitori di Beni e Altri servizi sanitari	SAN	2019	Beni Sanitari	348	SAN
70702010010000	3.40.70.20.010.000.00.000	Debiti verso Fornitori di Beni e Altri servizi sanitari	SAN	2019	Beni Sanitari	5,838	SAN
70702010010000	3.40.70.20.010.000.00.000	Debiti verso Fornitori di Beni e Altri servizi sanitari	SAN	2019	Beni Sanitari	357	SAN
70702010010000	3.40.70.20.010.000.00.000	Debiti verso Fornitori di Beni e Altri servizi sanitari	SAN	2019	Beni Sanitari	189	SAN
70702010010000	3.40.70.20.010.000.00.000	Debiti verso Fornitori di Beni e Altri servizi sanitari	SAN	2019	Beni Sanitari	31	SAN

RISCRIBA

70702010010000	3.40.70.20.010.000.00.000	Debiti verso Fornitori di Beni e Altri servizi sanitari	SAN	2019	Beni Sanitari	115	SAN
70702010010000	3.40.70.20.010.000.00.000	Debiti verso Fornitori di Beni e Altri servizi sanitari	SAN	2019	Beni Sanitari	1,523	SAN
70702010010000	3.40.70.20.010.000.00.000	Debiti verso Fornitori di Beni e Altri servizi sanitari	SAN	2019	Beni Sanitari	699	SAN
70702010010000	3.40.70.20.010.000.00.000	Debiti verso Fornitori di Beni e Altri servizi sanitari	SAN	2019	Beni Sanitari	142	SAN
70702010010000	3.40.70.20.010.000.00.000	Debiti verso Fornitori di Beni e Altri servizi sanitari	SAN	2019	Beni Sanitari	392	SAN
70702010010000	3.40.70.20.010.000.00.000	Debiti verso Fornitori di Beni e Altri servizi sanitari	SAN	2019	Beni Sanitari	159	SAN
70702010010000	3.40.70.20.010.000.00.000	Debiti verso Fornitori di Beni e Altri servizi sanitari	SAN	2019	Beni Sanitari	17,655	TER
70702010010000	3.40.70.20.010.000.00.000	Debiti verso Fornitori di Beni e Altri servizi sanitari	SAN	2019	Beni Sanitari	12,600	TER
70702010010000	3.40.70.20.010.000.00.000	Debiti verso Fornitori di Beni e Altri servizi sanitari	SAN	2019	Beni Sanitari	6,711	TER
70702010010000	3.40.70.20.010.000.00.000	Debiti verso Fornitori di Beni e Altri servizi sanitari	SAN	2019	Beni Sanitari	33	SAN
70702010010000	3.40.70.20.010.000.00.000	Debiti verso Fornitori di Beni e Altri servizi sanitari	SAN	2019	Beni Sanitari	14	SAN
70702010010000	3.40.70.20.010.000.00.000	Debiti verso Fornitori di Beni e Altri servizi sanitari	SAN	2019	Beni Sanitari	852	SAN
70702010010000	3.40.70.20.010.000.00.000	Debiti verso Fornitori di Beni e Altri servizi sanitari	SAN	2019	Beni Sanitari	852	SAN
70702010010000	3.40.70.20.010.000.00.000	Debiti verso Fornitori di Beni e Altri servizi sanitari	SAN	2019	Beni Sanitari	409	SAN
70702010010000	3.40.70.20.010.000.00.000	Debiti verso Fornitori di Beni e Altri servizi sanitari	SAN	2019	Beni Sanitari	5	SAN
70702010010000	3.40.70.20.010.000.00.000	Debiti verso Fornitori di Beni e Altri servizi sanitari	SAN	2019	Beni Sanitari	2,796	SAN
70702010010000	3.40.70.20.010.000.00.000	Debiti verso Fornitori di Beni e Altri servizi sanitari	SAN	2019	Beni Sanitari	528	SAN
70702010010000	3.40.70.20.010.000.00.000	Debiti verso Fornitori di Beni e Altri servizi sanitari	SAN	2019	Beni Sanitari	447	SAN
70702010010000	3.40.70.20.010.000.00.000	Debiti verso Fornitori di Beni e Altri servizi sanitari	SAN	2019	Beni Sanitari	4,019	SAN
70702010010000	3.40.70.20.010.000.00.000	Debiti verso Fornitori di Beni e Altri servizi sanitari	SAN	2019	Beni Sanitari	3,113	SAN
70702010010000	3.40.70.20.010.000.00.000	Debiti verso Fornitori di Beni e Altri servizi sanitari	SAN	2019	Beni Sanitari	1,100	SAN
70702010010000	3.40.70.20.010.000.00.000	Debiti verso Fornitori di Beni e Altri servizi sanitari	SAN	2019	Beni Sanitari	141	SAN
70702010010000	3.40.70.20.010.000.00.000	Debiti verso Fornitori di Beni e Altri servizi sanitari	SAN	2019	Beni Sanitari	770	SAN

RI.C.I.B.A.

70702010010000	3.40.70.20.010.000.00.000	Debiti verso Fornitori di Beni e Altri servizi sanitari	SAN	2019	Beni Sanitari	2,009	SAN
70702010010000	3.40.70.20.010.000.00.000	Debiti verso Fornitori di Beni e Altri servizi sanitari	SAN	2019	Beni Sanitari	4,164	SAN
70702010010000	3.40.70.20.010.000.00.000	Debiti verso Fornitori di Beni e Altri servizi sanitari	SAN	2019	Beni Sanitari	34	SAN
70702010010000	3.40.70.20.010.000.00.000	Debiti verso Fornitori di Beni e Altri servizi sanitari	SAN	2019	Beni Sanitari	976	SAN
70702010010000	3.40.70.20.010.000.00.000	Debiti verso Fornitori di Beni e Altri servizi sanitari	SAN	2019	Beni Sanitari	401	SAN
70702010010000	3.40.70.20.010.000.00.000	Debiti verso Fornitori di Beni e Altri servizi sanitari	SAN	2019	Beni Sanitari	83	SAN
70702010010000	3.40.70.20.010.000.00.000	Debiti verso Fornitori di Beni e Altri servizi sanitari	SAN	2019	Beni Sanitari	122	SAN
70702010010000	3.40.70.20.010.000.00.000	Debiti verso Fornitori di Beni e Altri servizi sanitari	SAN	2019	Beni Sanitari	476	SAN
70702010010000	3.40.70.20.010.000.00.000	Debiti verso Fornitori di Beni e Altri servizi sanitari	SAN	2019	Beni Sanitari	837	SAN
70702010010000	3.40.70.20.010.000.00.000	Debiti verso Fornitori di Beni e Altri servizi sanitari	SAN	2019	Beni Sanitari	534	SAN
70702010010000	3.40.70.20.010.000.00.000	Debiti verso Fornitori di Beni e Altri servizi sanitari	SAN	2019	Beni Sanitari	601	SAN
70702010010000	3.40.70.20.010.000.00.000	Debiti verso Fornitori di Beni e Altri servizi sanitari	SAN	2019	Beni Sanitari	106	SAN
70702010010000	3.40.70.20.010.000.00.000	Debiti verso Fornitori di Beni e Altri servizi sanitari	SAN	2019	Beni Sanitari	189	SAN
70702010010000	3.40.70.20.010.000.00.000	Debiti verso Fornitori di Beni e Altri servizi sanitari	SAN	2019	Beni Sanitari	274	SAN
70702010010000	3.40.70.20.010.000.00.000	Debiti verso Fornitori di Beni e Altri servizi sanitari	SAN	2019	Beni Sanitari	8	SAN
70702010010000	3.40.70.20.010.000.00.000	Debiti verso Fornitori di Beni e Altri servizi sanitari	SAN	2019	Beni Sanitari	660	TER
70702010010000	3.40.70.20.010.000.00.000	Debiti verso Fornitori di Beni e Altri servizi sanitari	SAN	2019	Beni Sanitari	638	SAN
70702010010000	3.40.70.20.010.000.00.000	Debiti verso Fornitori di Beni e Altri servizi sanitari	SAN	2019	Beni Sanitari	2,657	TER
70702010010000	3.40.70.20.010.000.00.000	Debiti verso Fornitori di Beni e Altri servizi sanitari	SAN	2019	Beni Sanitari	1,771	TER
70702010010000	3.40.70.20.010.000.00.000	Debiti verso Fornitori di Beni e Altri servizi sanitari	SAN	2019	Beni Sanitari	182	SAN
70702010010000	3.40.70.20.010.000.00.000	Debiti verso Fornitori di Beni e Altri servizi sanitari	SAN	2019	Beni Sanitari	771	SAN
70702010010000	3.40.70.20.010.000.00.000	Debiti verso Fornitori di Beni e Altri servizi sanitari	SAN	2019	Beni Sanitari	675	SAN
70702010010000	3.40.70.20.010.000.00.000	Debiti verso Fornitori di Beni e Altri servizi sanitari	SAN	2019	Beni Sanitari	-320	SAN

RISCRIBA

70702010010000	3.40.70.20.010.000.00.000	Debiti verso Fornitori di Beni e Altri servizi sanitari	SAN	2019	Beni Sanitari	744	TER
70702010010000	3.40.70.20.010.000.00.000	Debiti verso Fornitori di Beni e Altri servizi sanitari	SAN	2019	Beni Sanitari	319	TER
70702010010000	3.40.70.20.010.000.00.000	Debiti verso Fornitori di Beni e Altri servizi sanitari	SAN	2019	Servizi Sanitari	10,692	SAN
70702010010000	3.40.70.20.010.000.00.000	Debiti verso Fornitori di Beni e Altri servizi sanitari	SAN	2019	Servizi Sanitari	2,568	SAN
70702010010000	3.40.70.20.010.000.00.000	Debiti verso Fornitori di Beni e Altri servizi sanitari	SAN	2019	Servizi Sanitari	1,852	SAN
70702010010000	3.40.70.20.010.000.00.000	Debiti verso Fornitori di Beni e Altri servizi sanitari	SAN	2019	Servizi Sanitari	2,117	SAN
70702010010000	3.40.70.20.010.000.00.000	Debiti verso Fornitori di Beni e Altri servizi sanitari	SAN	2019	Beni Sanitari	200	TER
70702010010000	3.40.70.20.010.000.00.000	Debiti verso Fornitori di Beni e Altri servizi sanitari	SAN	2019	Beni Sanitari	2,738	TER
70702010010000	3.40.70.20.010.000.00.000	Debiti verso Fornitori di Beni e Altri servizi sanitari	SAN	2019	Beni Sanitari	532	TER
70702010010000	3.40.70.20.010.000.00.000	Debiti verso Fornitori di Beni e Altri servizi sanitari	SAN	2019	Beni Sanitari	-224	SAN
70702010010000	3.40.70.20.010.000.00.000	Debiti verso Fornitori di Beni e Altri servizi sanitari	SAN	2019	Servizi Sanitari	974	SAN
70702010010000	3.40.70.20.010.000.00.000	Debiti verso Fornitori di Beni e Altri servizi sanitari	SAN	2019	Servizi Sanitari	1,035	SAN
70702010010000	3.40.70.20.010.000.00.000	Debiti verso Fornitori di Beni e Altri servizi sanitari	SAN	2019	Servizi Sanitari	1,647	SAN
70702010010000	3.40.70.20.010.000.00.000	Debiti verso Fornitori di Beni e Altri servizi sanitari	SAN	2019	Servizi Sanitari	6,390	SAN
70702010010000	3.40.70.20.010.000.00.000	Debiti verso Fornitori di Beni e Altri servizi sanitari	SAN	2019	Beni Sanitari	1,488	TER
70702010010000	3.40.70.20.010.000.00.000	Debiti verso Fornitori di Beni e Altri servizi sanitari	SAN	2019	Servizi Sanitari	993	SAN
70702010010000	3.40.70.20.010.000.00.000	Debiti verso Fornitori di Beni e Altri servizi sanitari	SAN	2019	Servizi Sanitari	1,414	SAN
70702010010000	3.40.70.20.010.000.00.000	Debiti verso Fornitori di Beni e Altri servizi sanitari	SAN	2019	Servizi Sanitari	4,281	SAN
70702010010000	3.40.70.20.010.000.00.000	Debiti verso Fornitori di Beni e Altri servizi sanitari	SAN	2019	Servizi Sanitari	1,154	SAN
70702010010000	3.40.70.20.010.000.00.000	Debiti verso Fornitori di Beni e Altri servizi sanitari	SAN	2019	Servizi Sanitari	22	TER
70702010010000	3.40.70.20.010.000.00.000	Debiti verso Fornitori di Beni e Altri servizi sanitari	SAN	2019	Servizi Sanitari	3,512	SAN
70702010010000	3.40.70.20.010.000.00.000	Debiti verso Fornitori di Beni e Altri servizi sanitari	SAN	2019	Servizi Sanitari	45,953	SAN
70702010010000	3.40.70.20.010.000.00.000	Debiti verso Fornitori di Beni e Altri servizi sanitari	SAN	2019	Servizi Sanitari	6,372	SAN

RISCRIBA

70702010010000	3.40.70.20.010.000.00.000	Debiti verso Fornitori di Beni e Altri servizi sanitari	SAN	2019	Servizi Sanitari	3,745	SAN
70702010010000	3.40.70.20.010.000.00.000	Debiti verso Fornitori di Beni e Altri servizi sanitari	SAN	2019	Beni Sanitari	2,203	SAN
70702010010000	3.40.70.20.010.000.00.000	Debiti verso Fornitori di Beni e Altri servizi sanitari	SAN	2019	Beni Sanitari	396	SAN
70702010010000	3.40.70.20.010.000.00.000	Debiti verso Fornitori di Beni e Altri servizi sanitari	SAN	2019	Beni Sanitari	283	SAN
70702010010000	3.40.70.20.010.000.00.000	Debiti verso Fornitori di Beni e Altri servizi sanitari	SAN	2019	Beni Sanitari	947	SAN
70702010010000	3.40.70.20.010.000.00.000	Debiti verso Fornitori di Beni e Altri servizi sanitari	SAN	2019	Beni Sanitari	244	SAN
70702010010000	3.40.70.20.010.000.00.000	Debiti verso Fornitori di Beni e Altri servizi sanitari	SAN	2019	Beni Sanitari	173	SAN
70702010010000	3.40.70.20.010.000.00.000	Debiti verso Fornitori di Beni e Altri servizi sanitari	SAN	2019	Beni Sanitari	512	SAN
70702010010000	3.40.70.20.010.000.00.000	Debiti verso Fornitori di Beni e Altri servizi sanitari	SAN	2019	Beni Sanitari	473	SAN
70702010010000	3.40.70.20.010.000.00.000	Debiti verso Fornitori di Beni e Altri servizi sanitari	SAN	2019	Beni Sanitari	644	SAN
70702010010000	3.40.70.20.010.000.00.000	Debiti verso Fornitori di Beni e Altri servizi sanitari	SAN	2019	Beni Sanitari	578	SAN
70702010010000	3.40.70.20.010.000.00.000	Debiti verso Fornitori di Beni e Altri servizi sanitari	SAN	2019	Beni Sanitari	223	SAN
70702010010000	3.40.70.20.010.000.00.000	Debiti verso Fornitori di Beni e Altri servizi sanitari	SAN	2019	Beni Sanitari	244	SAN
70702010010000	3.40.70.20.010.000.00.000	Debiti verso Fornitori di Beni e Altri servizi sanitari	SAN	2019	Beni Sanitari	5,042	SAN
70702010010000	3.40.70.20.010.000.00.000	Debiti verso Fornitori di Beni e Altri servizi sanitari	SAN	2019	Beni Sanitari	110	SAN
70702010010000	3.40.70.20.010.000.00.000	Debiti verso Fornitori di Beni e Altri servizi sanitari	SAN	2019	Beni Sanitari	697	SAN
70702010010000	3.40.70.20.010.000.00.000	Debiti verso Fornitori di Beni e Altri servizi sanitari	SAN	2019	Beni Sanitari	23	SAN
70702010010000	3.40.70.20.010.000.00.000	Debiti verso Fornitori di Beni e Altri servizi sanitari	SAN	2019	Beni Sanitari	627	TER
70702010010000	3.40.70.20.010.000.00.000	Debiti verso Fornitori di Beni e Altri servizi sanitari	SAN	2019	Beni Sanitari	148	SAN
70702010010000	3.40.70.20.010.000.00.000	Debiti verso Fornitori di Beni e Altri servizi sanitari	SAN	2019	Beni Sanitari	1,391	SAN
70702010010000	3.40.70.20.010.000.00.000	Debiti verso Fornitori di Beni e Altri servizi sanitari	SAN	2019	Beni Sanitari	34	SAN
70702010010000	3.40.70.20.010.000.00.000	Debiti verso Fornitori di Beni e Altri servizi sanitari	SAN	2019	Beni Sanitari	410	SAN
70702010010000	3.40.70.20.010.000.00.000	Debiti verso Fornitori di Beni e Altri servizi sanitari	SAN	2019	Beni Sanitari	113	SAN

RISCRIBA

70702010010000	3.40.70.20.010.000.00.000	Debiti verso Fornitori di Beni e Altri servizi sanitari	SAN	2019	Beni Sanitari	2,782	SAN
70702010010000	3.40.70.20.010.000.00.000	Debiti verso Fornitori di Beni e Altri servizi sanitari	SAN	2019	Beni Sanitari	802	SAN
70702010010000	3.40.70.20.010.000.00.000	Debiti verso Fornitori di Beni e Altri servizi sanitari	SAN	2019	Beni Sanitari	1,188	TER
70702010010000	3.40.70.20.010.000.00.000	Debiti verso Fornitori di Beni e Altri servizi sanitari	SAN	2019	Beni Sanitari	119	SAN
70702010010000	3.40.70.20.010.000.00.000	Debiti verso Fornitori di Beni e Altri servizi sanitari	SAN	2019	Beni Sanitari	209	SAN
70702010010000	3.40.70.20.010.000.00.000	Debiti verso Fornitori di Beni e Altri servizi sanitari	SAN	2019	Beni Sanitari	661	SAN
70702010010000	3.40.70.20.010.000.00.000	Debiti verso Fornitori di Beni e Altri servizi sanitari	SAN	2019	Beni Sanitari	331	SAN
70702010010000	3.40.70.20.010.000.00.000	Debiti verso Fornitori di Beni e Altri servizi sanitari	SAN	2019	Beni Sanitari	259	SAN
70702010010000	3.40.70.20.010.000.00.000	Debiti verso Fornitori di Beni e Altri servizi sanitari	SAN	2019	Beni Sanitari	174	SAN
70702010010000	3.40.70.20.010.000.00.000	Debiti verso Fornitori di Beni e Altri servizi sanitari	SAN	2019	Beni Sanitari	174	SAN
70702010010000	3.40.70.20.010.000.00.000	Debiti verso Fornitori di Beni e Altri servizi sanitari	SAN	2019	Beni Sanitari	122	SAN
70702010010000	3.40.70.20.010.000.00.000	Debiti verso Fornitori di Beni e Altri servizi sanitari	SAN	2019	Beni Sanitari	7,159	SAN
70702010010000	3.40.70.20.010.000.00.000	Debiti verso Fornitori di Beni e Altri servizi sanitari	SAN	2019	Beni Sanitari	132	SAN
70702010010000	3.40.70.20.010.000.00.000	Debiti verso Fornitori di Beni e Altri servizi sanitari	SAN	2019	Beni Sanitari	230	SAN
70702010010000	3.40.70.20.010.000.00.000	Debiti verso Fornitori di Beni e Altri servizi sanitari	SAN	2019	Beni Sanitari	3,788	SAN
70702010010000	3.40.70.20.010.000.00.000	Debiti verso Fornitori di Beni e Altri servizi sanitari	SAN	2019	Beni Sanitari	191	SAN
70702010010000	3.40.70.20.010.000.00.000	Debiti verso Fornitori di Beni e Altri servizi sanitari	SAN	2019	Beni Sanitari	293	SAN
70702010010000	3.40.70.20.010.000.00.000	Debiti verso Fornitori di Beni e Altri servizi sanitari	SAN	2019	Beni Sanitari	889	SAN
70702010010000	3.40.70.20.010.000.00.000	Debiti verso Fornitori di Beni e Altri servizi sanitari	SAN	2019	Beni Sanitari	2,102	SAN
70702010010000	3.40.70.20.010.000.00.000	Debiti verso Fornitori di Beni e Altri servizi sanitari	SAN	2019	Beni Sanitari	610	SAN
70702010010000	3.40.70.20.010.000.00.000	Debiti verso Fornitori di Beni e Altri servizi sanitari	SAN	2019	Beni Sanitari	305	SAN
70702010010000	3.40.70.20.010.000.00.000	Debiti verso Fornitori di Beni e Altri servizi sanitari	SAN	2019	Beni Sanitari	1,188	TER
70702010010000	3.40.70.20.010.000.00.000	Debiti verso Fornitori di Beni e Altri servizi sanitari	SAN	2019	Beni Sanitari	262	SAN

RI.C.I.B.A.

70702010010000	3.40.70.20.010.000.00.000	Debiti verso Fornitori di Beni e Altri servizi sanitari	SAN	2019	Beni Sanitari	212	SAN
70702010010000	3.40.70.20.010.000.00.000	Debiti verso Fornitori di Beni e Altri servizi sanitari	SAN	2019	Beni Sanitari	27,266	TER
70702010010000	3.40.70.20.010.000.00.000	Debiti verso Fornitori di Beni e Altri servizi sanitari	SAN	2019	Beni Sanitari	992	TER
70702010010000	3.40.70.20.010.000.00.000	Debiti verso Fornitori di Beni e Altri servizi sanitari	SAN	2019	Beni Sanitari	17	SAN
70702010010000	3.40.70.20.010.000.00.000	Debiti verso Fornitori di Beni e Altri servizi sanitari	SAN	2019	Beni Sanitari	18,513	SAN
70702010010000	3.40.70.20.010.000.00.000	Debiti verso Fornitori di Beni e Altri servizi sanitari	SAN	2019	Beni Sanitari	599	SAN
70702010010000	3.40.70.20.010.000.00.000	Debiti verso Fornitori di Beni e Altri servizi sanitari	SAN	2019	Beni Sanitari	113	SAN
70702010010000	3.40.70.20.010.000.00.000	Debiti verso Fornitori di Beni e Altri servizi sanitari	SAN	2019	Beni Sanitari	2,276	SAN
70702010010000	3.40.70.20.010.000.00.000	Debiti verso Fornitori di Beni e Altri servizi sanitari	SAN	2019	Beni Sanitari	547	SAN
70702010010000	3.40.70.20.010.000.00.000	Debiti verso Fornitori di Beni e Altri servizi sanitari	SAN	2019	Beni Sanitari	5,980	SAN
70702010010000	3.40.70.20.010.000.00.000	Debiti verso Fornitori di Beni e Altri servizi sanitari	SAN	2019	Beni Sanitari	2,492	SAN
70702010010000	3.40.70.20.010.000.00.000	Debiti verso Fornitori di Beni e Altri servizi sanitari	SAN	2019	Beni Sanitari	1,135	SAN
70702010010000	3.40.70.20.010.000.00.000	Debiti verso Fornitori di Beni e Altri servizi sanitari	SAN	2019	Beni Sanitari	85	SAN
70702010010000	3.40.70.20.010.000.00.000	Debiti verso Fornitori di Beni e Altri servizi sanitari	SAN	2019	Beni Sanitari	1,276	SAN
70702010010000	3.40.70.20.010.000.00.000	Debiti verso Fornitori di Beni e Altri servizi sanitari	SAN	2019	Beni Sanitari	1,643	SAN
70702010010000	3.40.70.20.010.000.00.000	Debiti verso Fornitori di Beni e Altri servizi sanitari	SAN	2019	Beni Sanitari	1,123	SAN
70702010010000	3.40.70.20.010.000.00.000	Debiti verso Fornitori di Beni e Altri servizi sanitari	SAN	2019	Beni Sanitari	374	SAN
70702010010000	3.40.70.20.010.000.00.000	Debiti verso Fornitori di Beni e Altri servizi sanitari	SAN	2019	Beni Sanitari	957	SAN
70702010010000	3.40.70.20.010.000.00.000	Debiti verso Fornitori di Beni e Altri servizi sanitari	SAN	2019	Beni Sanitari	36	SAN
70702010010000	3.40.70.20.010.000.00.000	Debiti verso Fornitori di Beni e Altri servizi sanitari	SAN	2019	Beni Sanitari	1,577	SAN
70702010010000	3.40.70.20.010.000.00.000	Debiti verso Fornitori di Beni e Altri servizi sanitari	SAN	2019	Beni Sanitari	29	SAN
70702010010000	3.40.70.20.010.000.00.000	Debiti verso Fornitori di Beni e Altri servizi sanitari	SAN	2019	Beni Sanitari	38	SAN
70702010010000	3.40.70.20.010.000.00.000	Debiti verso Fornitori di Beni e Altri servizi sanitari	SAN	2019	Beni Sanitari	681	SAN

RI.C.I.B.A.

70702010010000	3.40.70.20.010.000.00.000	Debiti verso Fornitori di Beni e Altri servizi sanitari	SAN	2019	Beni Sanitari	932	SAN
70702010010000	3.40.70.20.010.000.00.000	Debiti verso Fornitori di Beni e Altri servizi sanitari	SAN	2019	Beni Sanitari	2,616	SAN
70702010010000	3.40.70.20.010.000.00.000	Debiti verso Fornitori di Beni e Altri servizi sanitari	SAN	2019	Beni Sanitari	434	SAN
70702010010000	3.40.70.20.010.000.00.000	Debiti verso Fornitori di Beni e Altri servizi sanitari	SAN	2019	Beni Sanitari	348	SAN
70702010010000	3.40.70.20.010.000.00.000	Debiti verso Fornitori di Beni e Altri servizi sanitari	SAN	2019	Beni Sanitari	73	SAN
70702010010000	3.40.70.20.010.000.00.000	Debiti verso Fornitori di Beni e Altri servizi sanitari	SAN	2019	Beni Sanitari	73	SAN
70702010010000	3.40.70.20.010.000.00.000	Debiti verso Fornitori di Beni e Altri servizi sanitari	SAN	2019	Beni Sanitari	-73	SAN
70702010010000	3.40.70.20.010.000.00.000	Debiti verso Fornitori di Beni e Altri servizi sanitari	SAN	2019	Beni Sanitari	2,552	SAN
70702010010000	3.40.70.20.010.000.00.000	Debiti verso Fornitori di Beni e Altri servizi sanitari	SAN	2019	Beni Sanitari	79	SAN
70702010010000	3.40.70.20.010.000.00.000	Debiti verso Fornitori di Beni e Altri servizi sanitari	SAN	2019	Beni Sanitari	136	SAN
70702010010000	3.40.70.20.010.000.00.000	Debiti verso Fornitori di Beni e Altri servizi sanitari	SAN	2019	Beni Sanitari	418	SAN
70702010010000	3.40.70.20.010.000.00.000	Debiti verso Fornitori di Beni e Altri servizi sanitari	SAN	2019	Beni Sanitari	98	SAN
70702010010000	3.40.70.20.010.000.00.000	Debiti verso Fornitori di Beni e Altri servizi sanitari	SAN	2019	Beni Sanitari	998	SAN
70702010010000	3.40.70.20.010.000.00.000	Debiti verso Fornitori di Beni e Altri servizi sanitari	SAN	2019	Beni Sanitari	11,126	SAN
70702010010000	3.40.70.20.010.000.00.000	Debiti verso Fornitori di Beni e Altri servizi sanitari	SAN	2019	Beni Sanitari	985	SAN
70702010010000	3.40.70.20.010.000.00.000	Debiti verso Fornitori di Beni e Altri servizi sanitari	SAN	2019	Beni Sanitari	2,812	SAN
70702010010000	3.40.70.20.010.000.00.000	Debiti verso Fornitori di Beni e Altri servizi sanitari	SAN	2019	Beni Sanitari	1,330	SAN
70702010010000	3.40.70.20.010.000.00.000	Debiti verso Fornitori di Beni e Altri servizi sanitari	SAN	2019	Beni Sanitari	15	SAN
70702010010000	3.40.70.20.010.000.00.000	Debiti verso Fornitori di Beni e Altri servizi sanitari	SAN	2019	Beni Sanitari	6	SAN
70702010010000	3.40.70.20.010.000.00.000	Debiti verso Fornitori di Beni e Altri servizi sanitari	SAN	2019	Beni Sanitari	153	SAN
70702010010000	3.40.70.20.010.000.00.000	Debiti verso Fornitori di Beni e Altri servizi sanitari	SAN	2019	Beni Sanitari	167	SAN
70702010010000	3.40.70.20.010.000.00.000	Debiti verso Fornitori di Beni e Altri servizi sanitari	SAN	2019	Beni Sanitari	4,356	SAN
70702010010000	3.40.70.20.010.000.00.000	Debiti verso Fornitori di Beni e Altri servizi sanitari	SAN	2019	Beni Sanitari	55	SAN

RI.C.I.B.A.

70702010010000	3.40.70.20.010.000.00.000	Debiti verso Fornitori di Beni e Altri servizi sanitari	SAN	2019	Beni Sanitari	5,135	SAN
70702010010000	3.40.70.20.010.000.00.000	Debiti verso Fornitori di Beni e Altri servizi sanitari	SAN	2019	Beni Sanitari	1,195	SAN
70702010010000	3.40.70.20.010.000.00.000	Debiti verso Fornitori di Beni e Altri servizi sanitari	SAN	2019	Beni Sanitari	993	SAN
70702010010000	3.40.70.20.010.000.00.000	Debiti verso Fornitori di Beni e Altri servizi sanitari	SAN	2019	Beni Sanitari	619	SAN
70702010010000	3.40.70.20.010.000.00.000	Debiti verso Fornitori di Beni e Altri servizi sanitari	SAN	2019	Beni Sanitari	645	SAN
70702010010000	3.40.70.20.010.000.00.000	Debiti verso Fornitori di Beni e Altri servizi sanitari	SAN	2019	Beni Sanitari	464	SAN
70702010010000	3.40.70.20.010.000.00.000	Debiti verso Fornitori di Beni e Altri servizi sanitari	SAN	2019	Beni Sanitari	645	SAN
70702010010000	3.40.70.20.010.000.00.000	Debiti verso Fornitori di Beni e Altri servizi sanitari	SAN	2019	Beni Sanitari	619	SAN
70702010010000	3.40.70.20.010.000.00.000	Debiti verso Fornitori di Beni e Altri servizi sanitari	SAN	2019	Beni Sanitari	872	SAN
70702010010000	3.40.70.20.010.000.00.000	Debiti verso Fornitori di Beni e Altri servizi sanitari	SAN	2019	Beni Sanitari	438	SAN
70702010010000	3.40.70.20.010.000.00.000	Debiti verso Fornitori di Beni e Altri servizi sanitari	SAN	2019	Beni Sanitari	49	SAN
70702010010000	3.40.70.20.010.000.00.000	Debiti verso Fornitori di Beni e Altri servizi sanitari	SAN	2019	Beni Sanitari	10,163	SAN
70702010010000	3.40.70.20.010.000.00.000	Debiti verso Fornitori di Beni e Altri servizi sanitari	SAN	2019	Beni Sanitari	17,964	SAN
70702010010000	3.40.70.20.010.000.00.000	Debiti verso Fornitori di Beni e Altri servizi sanitari	SAN	2019	Beni Sanitari	2,585	TER
70702010010000	3.40.70.20.010.000.00.000	Debiti verso Fornitori di Beni e Altri servizi sanitari	SAN	2019	Beni Sanitari	5,170	TER
70702010010000	3.40.70.20.010.000.00.000	Debiti verso Fornitori di Beni e Altri servizi sanitari	SAN	2019	Beni Sanitari	968	TER
70702010010000	3.40.70.20.010.000.00.000	Debiti verso Fornitori di Beni e Altri servizi sanitari	SAN	2019	Beni Sanitari	856	TER
70702010010000	3.40.70.20.010.000.00.000	Debiti verso Fornitori di Beni e Altri servizi sanitari	SAN	2019	Beni Sanitari	2,015	TER
70702010010000	3.40.70.20.010.000.00.000	Debiti verso Fornitori di Beni e Altri servizi sanitari	SAN	2019	Beni Sanitari	12,687	TER
70702010010000	3.40.70.20.010.000.00.000	Debiti verso Fornitori di Beni e Altri servizi sanitari	SAN	2019	Beni Sanitari	3,023	TER
70702010010000	3.40.70.20.010.000.00.000	Debiti verso Fornitori di Beni e Altri servizi sanitari	SAN	2019	Beni Sanitari	2,475	TER
70702010010000	3.40.70.20.010.000.00.000	Debiti verso Fornitori di Beni e Altri servizi sanitari	SAN	2019	Beni Sanitari	7,425	TER
70702010010000	3.40.70.20.010.000.00.000	Debiti verso Fornitori di Beni e Altri servizi sanitari	SAN	2019	Beni Sanitari	7,831	SAN

R.I.S.C.R.I.B.A.

70702010010000	3.40.70.20.010.000.00.000	Debiti verso Fornitori di Beni e Altri servizi sanitari	SAN	2019	Beni Sanitari	335	SAN
70702010010000	3.40.70.20.010.000.00.000	Debiti verso Fornitori di Beni e Altri servizi sanitari	SAN	2019	Beni Sanitari	9	SAN
70702010010000	3.40.70.20.010.000.00.000	Debiti verso Fornitori di Beni e Altri servizi sanitari	SAN	2019	Beni Sanitari	156	SAN
70702010010000	3.40.70.20.010.000.00.000	Debiti verso Fornitori di Beni e Altri servizi sanitari	SAN	2019	Beni Sanitari	2,879	SAN
70702010010000	3.40.70.20.010.000.00.000	Debiti verso Fornitori di Beni e Altri servizi sanitari	SAN	2019	Beni Sanitari	2,262	SAN
70702010010000	3.40.70.20.010.000.00.000	Debiti verso Fornitori di Beni e Altri servizi sanitari	SAN	2019	Beni Sanitari	5,513	SAN
70702010010000	3.40.70.20.010.000.00.000	Debiti verso Fornitori di Beni e Altri servizi sanitari	SAN	2019	Beni Sanitari	255	SAN
70702010010000	3.40.70.20.010.000.00.000	Debiti verso Fornitori di Beni e Altri servizi sanitari	SAN	2019	Beni Sanitari	447	SAN
70702010010000	3.40.70.20.010.000.00.000	Debiti verso Fornitori di Beni e Altri servizi sanitari	SAN	2019	Beni Sanitari	700	SAN
70702010010000	3.40.70.20.010.000.00.000	Debiti verso Fornitori di Beni e Altri servizi sanitari	SAN	2019	Beni Sanitari	317	SAN
70702010010000	3.40.70.20.010.000.00.000	Debiti verso Fornitori di Beni e Altri servizi sanitari	SAN	2019	Beni Sanitari	170	SAN
70702010010000	3.40.70.20.010.000.00.000	Debiti verso Fornitori di Beni e Altri servizi sanitari	SAN	2019	Beni Sanitari	394	SAN
70702010010000	3.40.70.20.010.000.00.000	Debiti verso Fornitori di Beni e Altri servizi sanitari	SAN	2019	Beni Sanitari	37	SAN
70702010010000	3.40.70.20.010.000.00.000	Debiti verso Fornitori di Beni e Altri servizi sanitari	SAN	2019	Beni Sanitari	2,602	SAN
70702010010000	3.40.70.20.010.000.00.000	Debiti verso Fornitori di Beni e Altri servizi sanitari	SAN	2019	Beni Sanitari	6,037	SAN
70702010010000	3.40.70.20.010.000.00.000	Debiti verso Fornitori di Beni e Altri servizi sanitari	SAN	2019	Beni Sanitari	638	SAN
70702010010000	3.40.70.20.010.000.00.000	Debiti verso Fornitori di Beni e Altri servizi sanitari	SAN	2019	Beni Sanitari	495	SAN
70702010010000	3.40.70.20.010.000.00.000	Debiti verso Fornitori di Beni e Altri servizi sanitari	SAN	2019	Beni Sanitari	514	SAN
70702010010000	3.40.70.20.010.000.00.000	Debiti verso Fornitori di Beni e Altri servizi sanitari	SAN	2019	Beni Sanitari	114	SAN
70702010010000	3.40.70.20.010.000.00.000	Debiti verso Fornitori di Beni e Altri servizi sanitari	SAN	2019	Beni Sanitari	4,743	SAN
70702010010000	3.40.70.20.010.000.00.000	Debiti verso Fornitori di Beni e Altri servizi sanitari	SAN	2019	Beni Sanitari	172	SAN
70702010010000	3.40.70.20.010.000.00.000	Debiti verso Fornitori di Beni e Altri servizi sanitari	SAN	2019	Beni Sanitari	29,060	SAN
70702010010000	3.40.70.20.010.000.00.000	Debiti verso Fornitori di Beni e Altri servizi sanitari	SAN	2019	Beni Sanitari	23	SAN

RI.C.I.B.A.

70702010010000	3.40.70.20.010.000.00.000	Debiti verso Fornitori di Beni e Altri servizi sanitari	SAN	2019	Beni Sanitari	1,633	SAN
70702010010000	3.40.70.20.010.000.00.000	Debiti verso Fornitori di Beni e Altri servizi sanitari	SAN	2019	Beni Sanitari	99	SAN
70702010010000	3.40.70.20.010.000.00.000	Debiti verso Fornitori di Beni e Altri servizi sanitari	SAN	2019	Beni Sanitari	715	SAN
70702010010000	3.40.70.20.010.000.00.000	Debiti verso Fornitori di Beni e Altri servizi sanitari	SAN	2019	Beni Sanitari	1,377	SAN
70702010010000	3.40.70.20.010.000.00.000	Debiti verso Fornitori di Beni e Altri servizi sanitari	SAN	2019	Beni Sanitari	149	SAN
70702010010000	3.40.70.20.010.000.00.000	Debiti verso Fornitori di Beni e Altri servizi sanitari	SAN	2019	Beni Sanitari	888	SAN
70702010010000	3.40.70.20.010.000.00.000	Debiti verso Fornitori di Beni e Altri servizi sanitari	SAN	2019	Beni Sanitari	2,387	SAN
70702010010000	3.40.70.20.010.000.00.000	Debiti verso Fornitori di Beni e Altri servizi sanitari	SAN	2019	Beni Sanitari	1,023	SAN
70702010010000	3.40.70.20.010.000.00.000	Debiti verso Fornitori di Beni e Altri servizi sanitari	SAN	2019	Beni Sanitari	307	SAN
70702010010000	3.40.70.20.010.000.00.000	Debiti verso Fornitori di Beni e Altri servizi sanitari	SAN	2019	Beni Sanitari	68	SAN
70702010010000	3.40.70.20.010.000.00.000	Debiti verso Fornitori di Beni e Altri servizi sanitari	SAN	2019	Beni Sanitari	507	SAN
70702010010000	3.40.70.20.010.000.00.000	Debiti verso Fornitori di Beni e Altri servizi sanitari	SAN	2019	Beni Sanitari	54	SAN
70702010010000	3.40.70.20.010.000.00.000	Debiti verso Fornitori di Beni e Altri servizi sanitari	SAN	2019	Beni Sanitari	1,342	SAN
70702010010000	3.40.70.20.010.000.00.000	Debiti verso Fornitori di Beni e Altri servizi sanitari	SAN	2019	Beni Sanitari	12	SAN
70702010010000	3.40.70.20.010.000.00.000	Debiti verso Fornitori di Beni e Altri servizi sanitari	SAN	2019	Beni Sanitari	4,763	SAN
70702010010000	3.40.70.20.010.000.00.000	Debiti verso Fornitori di Beni e Altri servizi sanitari	SAN	2019	Beni Sanitari	720	SAN
70702010010000	3.40.70.20.010.000.00.000	Debiti verso Fornitori di Beni e Altri servizi sanitari	SAN	2019	Beni Sanitari	160	SAN
70702010010000	3.40.70.20.010.000.00.000	Debiti verso Fornitori di Beni e Altri servizi sanitari	SAN	2019	Beni Sanitari	203	SAN
70702010010000	3.40.70.20.010.000.00.000	Debiti verso Fornitori di Beni e Altri servizi sanitari	SAN	2019	Beni Sanitari	405	SAN
70702010010000	3.40.70.20.010.000.00.000	Debiti verso Fornitori di Beni e Altri servizi sanitari	SAN	2019	Beni Sanitari	203	SAN
70702010010000	3.40.70.20.010.000.00.000	Debiti verso Fornitori di Beni e Altri servizi sanitari	SAN	2019	Beni Sanitari	2,364	SAN
70702010010000	3.40.70.20.010.000.00.000	Debiti verso Fornitori di Beni e Altri servizi sanitari	SAN	2019	Beni Sanitari	578	SAN
70702010010000	3.40.70.20.010.000.00.000	Debiti verso Fornitori di Beni e Altri servizi sanitari	SAN	2019	Beni Sanitari	0	SAN

RISCRIBA

70702010010000	3.40.70.20.010.000.00.000	Debiti verso Fornitori di Beni e Altri servizi sanitari	SAN	2019	Beni Sanitari	640	SAN
70702010010000	3.40.70.20.010.000.00.000	Debiti verso Fornitori di Beni e Altri servizi sanitari	SAN	2019	Beni Sanitari	1,728	SAN
70702010010000	3.40.70.20.010.000.00.000	Debiti verso Fornitori di Beni e Altri servizi sanitari	SAN	2019	Beni Sanitari	146	SAN
70702010010000	3.40.70.20.010.000.00.000	Debiti verso Fornitori di Beni e Altri servizi sanitari	SAN	2019	Beni Sanitari	794	SAN
70702010010000	3.40.70.20.010.000.00.000	Debiti verso Fornitori di Beni e Altri servizi sanitari	SAN	2019	Beni Sanitari	88	SAN
70702010010000	3.40.70.20.010.000.00.000	Debiti verso Fornitori di Beni e Altri servizi sanitari	SAN	2019	Beni Sanitari	244	SAN
70702010010000	3.40.70.20.010.000.00.000	Debiti verso Fornitori di Beni e Altri servizi sanitari	SAN	2019	Beni Sanitari	418	SAN
70702010010000	3.40.70.20.010.000.00.000	Debiti verso Fornitori di Beni e Altri servizi sanitari	SAN	2019	Beni Sanitari	1,903	SAN
70702010010000	3.40.70.20.010.000.00.000	Debiti verso Fornitori di Beni e Altri servizi sanitari	SAN	2019	Beni Sanitari	5,475	SAN
70702010010000	3.40.70.20.010.000.00.000	Debiti verso Fornitori di Beni e Altri servizi sanitari	SAN	2019	Beni Sanitari	957	SAN
70702010010000	3.40.70.20.010.000.00.000	Debiti verso Fornitori di Beni e Altri servizi sanitari	SAN	2019	Beni Sanitari	6,405	SAN
70702010010000	3.40.70.20.010.000.00.000	Debiti verso Fornitori di Beni e Altri servizi sanitari	SAN	2019	Beni Sanitari	104	SAN
70702010010000	3.40.70.20.010.000.00.000	Debiti verso Fornitori di Beni e Altri servizi sanitari	SAN	2019	Beni Sanitari	1,915	SAN
70702010010000	3.40.70.20.010.000.00.000	Debiti verso Fornitori di Beni e Altri servizi sanitari	SAN	2019	Beni Sanitari	3,836	SAN
70702010010000	3.40.70.20.010.000.00.000	Debiti verso Fornitori di Beni e Altri servizi sanitari	SAN	2019	Beni Sanitari	826	SAN
70702010010000	3.40.70.20.010.000.00.000	Debiti verso Fornitori di Beni e Altri servizi sanitari	SAN	2019	Beni Sanitari	2,535	SAN
70702010010000	3.40.70.20.010.000.00.000	Debiti verso Fornitori di Beni e Altri servizi sanitari	SAN	2019	Beni Sanitari	320	SAN
70702010010000	3.40.70.20.010.000.00.000	Debiti verso Fornitori di Beni e Altri servizi sanitari	SAN	2019	Beni Sanitari	232	SAN
70702010010000	3.40.70.20.010.000.00.000	Debiti verso Fornitori di Beni e Altri servizi sanitari	SAN	2019	Beni Sanitari	494	SAN
70702010010000	3.40.70.20.010.000.00.000	Debiti verso Fornitori di Beni e Altri servizi sanitari	SAN	2019	Beni Sanitari	88	SAN
70702010010000	3.40.70.20.010.000.00.000	Debiti verso Fornitori di Beni e Altri servizi sanitari	SAN	2019	Beni Sanitari	464	SAN
70702010010000	3.40.70.20.010.000.00.000	Debiti verso Fornitori di Beni e Altri servizi sanitari	SAN	2019	Beni Sanitari	132	SAN
70702010010000	3.40.70.20.010.000.00.000	Debiti verso Fornitori di Beni e Altri servizi sanitari	SAN	2019	Beni Sanitari	29	SAN

RI.C.I.B.A.

70702010010000	3.40.70.20.010.000.00.000	Debiti verso Fornitori di Beni e Altri servizi sanitari	SAN	2019	Beni Sanitari	328	SAN
70702010010000	3.40.70.20.010.000.00.000	Debiti verso Fornitori di Beni e Altri servizi sanitari	SAN	2019	Beni Sanitari	36	SAN
70702010010000	3.40.70.20.010.000.00.000	Debiti verso Fornitori di Beni e Altri servizi sanitari	SAN	2019	Beni Sanitari	2,933	SAN
70702010010000	3.40.70.20.010.000.00.000	Debiti verso Fornitori di Beni e Altri servizi sanitari	SAN	2019	Beni Sanitari	1,733	SAN
70702010010000	3.40.70.20.010.000.00.000	Debiti verso Fornitori di Beni e Altri servizi sanitari	SAN	2019	Beni Sanitari	628	SAN
70702010010000	3.40.70.20.010.000.00.000	Debiti verso Fornitori di Beni e Altri servizi sanitari	SAN	2019	Beni Sanitari	952	SAN
70702010010000	3.40.70.20.010.000.00.000	Debiti verso Fornitori di Beni e Altri servizi sanitari	SAN	2019	Beni Sanitari	2,288	SAN
70702010010000	3.40.70.20.010.000.00.000	Debiti verso Fornitori di Beni e Altri servizi sanitari	SAN	2019	Beni Sanitari	175	SAN
70702010010000	3.40.70.20.010.000.00.000	Debiti verso Fornitori di Beni e Altri servizi sanitari	SAN	2019	Beni Sanitari	3,197	SAN
70702010010000	3.40.70.20.010.000.00.000	Debiti verso Fornitori di Beni e Altri servizi sanitari	SAN	2019	Beni Sanitari	293	SAN
70702010010000	3.40.70.20.010.000.00.000	Debiti verso Fornitori di Beni e Altri servizi sanitari	SAN	2019	Beni Sanitari	258	SAN
70702010010000	3.40.70.20.010.000.00.000	Debiti verso Fornitori di Beni e Altri servizi sanitari	SAN	2019	Beni Sanitari	1,244	SAN
70702010010000	3.40.70.20.010.000.00.000	Debiti verso Fornitori di Beni e Altri servizi sanitari	SAN	2019	Beni Sanitari	956	SAN
70702010010000	3.40.70.20.010.000.00.000	Debiti verso Fornitori di Beni e Altri servizi sanitari	SAN	2019	Beni Sanitari	165	SAN
70702010010000	3.40.70.20.010.000.00.000	Debiti verso Fornitori di Beni e Altri servizi sanitari	SAN	2019	Beni Sanitari	250	SAN
70702010010000	3.40.70.20.010.000.00.000	Debiti verso Fornitori di Beni e Altri servizi sanitari	SAN	2019	Beni Sanitari	83	SAN
70702010010000	3.40.70.20.010.000.00.000	Debiti verso Fornitori di Beni e Altri servizi sanitari	SAN	2019	Beni Sanitari	343	SAN
70702010010000	3.40.70.20.010.000.00.000	Debiti verso Fornitori di Beni e Altri servizi sanitari	SAN	2019	Beni Sanitari	1,456	SAN
70702010010000	3.40.70.20.010.000.00.000	Debiti verso Fornitori di Beni e Altri servizi sanitari	SAN	2019	Beni Sanitari	-1,102	SAN
70702010010000	3.40.70.20.010.000.00.000	Debiti verso Fornitori di Beni e Altri servizi sanitari	SAN	2019	Beni Sanitari	793	SAN
70702010010000	3.40.70.20.010.000.00.000	Debiti verso Fornitori di Beni e Altri servizi sanitari	SAN	2019	Beni Sanitari	119	SAN
70702010010000	3.40.70.20.010.000.00.000	Debiti verso Fornitori di Beni e Altri servizi sanitari	SAN	2019	Beni Sanitari	10,978	SAN
70702010010000	3.40.70.20.010.000.00.000	Debiti verso Fornitori di Beni e Altri servizi sanitari	SAN	2019	Beni Sanitari	5,940	SAN

R.I.S.C.R.I.B.A.

70702010010000	3.40.70.20.010.000.00.000	Debiti verso Fornitori di Beni e Altri servizi sanitari	SAN	2019	Beni Sanitari	2,970	SAN
70702010010000	3.40.70.20.010.000.00.000	Debiti verso Fornitori di Beni e Altri servizi sanitari	SAN	2019	Beni Sanitari	15,168	SAN
70702010010000	3.40.70.20.010.000.00.000	Debiti verso Fornitori di Beni e Altri servizi sanitari	SAN	2019	Beni Sanitari	9,988	SAN
70702010010000	3.40.70.20.010.000.00.000	Debiti verso Fornitori di Beni e Altri servizi sanitari	SAN	2019	Beni Sanitari	9,988	SAN
70702010010000	3.40.70.20.010.000.00.000	Debiti verso Fornitori di Beni e Altri servizi sanitari	SAN	2019	Beni Sanitari	921	SAN
70702010010000	3.40.70.20.010.000.00.000	Debiti verso Fornitori di Beni e Altri servizi sanitari	SAN	2019	Beni Sanitari	1,914	SAN
70702010010000	3.40.70.20.010.000.00.000	Debiti verso Fornitori di Beni e Altri servizi sanitari	SAN	2019	Beni Sanitari	343	SAN
70702010010000	3.40.70.20.010.000.00.000	Debiti verso Fornitori di Beni e Altri servizi sanitari	SAN	2019	Beni Sanitari	589	SAN
70702010010000	3.40.70.20.010.000.00.000	Debiti verso Fornitori di Beni e Altri servizi sanitari	SAN	2019	Beni Sanitari	21	SAN
70702010010000	3.40.70.20.010.000.00.000	Debiti verso Fornitori di Beni e Altri servizi sanitari	SAN	2019	Beni Sanitari	407	SAN
70702010010000	3.40.70.20.010.000.00.000	Debiti verso Fornitori di Beni e Altri servizi sanitari	SAN	2019	Beni Sanitari	593	SAN
70702010010000	3.40.70.20.010.000.00.000	Debiti verso Fornitori di Beni e Altri servizi sanitari	SAN	2019	Beni Sanitari	49	SAN
70702010010000	3.40.70.20.010.000.00.000	Debiti verso Fornitori di Beni e Altri servizi sanitari	SAN	2019	Beni Sanitari	0	SAN
70702010010000	3.40.70.20.010.000.00.000	Debiti verso Fornitori di Beni e Altri servizi sanitari	SAN	2019	Beni Sanitari	62	SAN
70702010010000	3.40.70.20.010.000.00.000	Debiti verso Fornitori di Beni e Altri servizi sanitari	SAN	2019	Beni Sanitari	0	SAN
70702010010000	3.40.70.20.010.000.00.000	Debiti verso Fornitori di Beni e Altri servizi sanitari	SAN	2019	Beni Sanitari	3,239	SAN
70702010010000	3.40.70.20.010.000.00.000	Debiti verso Fornitori di Beni e Altri servizi sanitari	SAN	2019	Beni Sanitari	46	SAN
70702010010000	3.40.70.20.010.000.00.000	Debiti verso Fornitori di Beni e Altri servizi sanitari	SAN	2019	Beni Sanitari	33	SAN
70702010010000	3.40.70.20.010.000.00.000	Debiti verso Fornitori di Beni e Altri servizi sanitari	SAN	2019	Beni Sanitari	335	SAN
70702010010000	3.40.70.20.010.000.00.000	Debiti verso Fornitori di Beni e Altri servizi sanitari	SAN	2019	Beni Sanitari	36,828	SAN
70702010010000	3.40.70.20.010.000.00.000	Debiti verso Fornitori di Beni e Altri servizi sanitari	SAN	2019	Beni Sanitari	48	SAN
70702010010000	3.40.70.20.010.000.00.000	Debiti verso Fornitori di Beni e Altri servizi sanitari	SAN	2019	Beni Sanitari	264	SAN
70702010010000	3.40.70.20.010.000.00.000	Debiti verso Fornitori di Beni e Altri servizi sanitari	SAN	2019	Beni Sanitari	1,153	SAN

RI.C.I.B.A.

70702010010000	3.40.70.20.010.000.00.000	Debiti verso Fornitori di Beni e Altri servizi sanitari	SAN	2019	Beni Sanitari	453	SAN
70702010010000	3.40.70.20.010.000.00.000	Debiti verso Fornitori di Beni e Altri servizi sanitari	SAN	2019	Beni Sanitari	154	SAN
70702010010000	3.40.70.20.010.000.00.000	Debiti verso Fornitori di Beni e Altri servizi sanitari	SAN	2019	Beni Sanitari	2,187	SAN
70702010010000	3.40.70.20.010.000.00.000	Debiti verso Fornitori di Beni e Altri servizi sanitari	SAN	2019	Beni Sanitari	2,284	SAN
70702010010000	3.40.70.20.010.000.00.000	Debiti verso Fornitori di Beni e Altri servizi sanitari	SAN	2019	Beni Sanitari	3,767	SAN
70702010010000	3.40.70.20.010.000.00.000	Debiti verso Fornitori di Beni e Altri servizi sanitari	SAN	2019	Beni Sanitari	2,109	SAN
70702010010000	3.40.70.20.010.000.00.000	Debiti verso Fornitori di Beni e Altri servizi sanitari	SAN	2019	Beni Sanitari	50	SAN
70702010010000	3.40.70.20.010.000.00.000	Debiti verso Fornitori di Beni e Altri servizi sanitari	SAN	2019	Beni Sanitari	1,830	SAN
70702010010000	3.40.70.20.010.000.00.000	Debiti verso Fornitori di Beni e Altri servizi sanitari	SAN	2019	Beni Sanitari	2,549	SAN
70702010010000	3.40.70.20.010.000.00.000	Debiti verso Fornitori di Beni e Altri servizi sanitari	SAN	2019	Beni Sanitari	3,421	SAN
70702010010000	3.40.70.20.010.000.00.000	Debiti verso Fornitori di Beni e Altri servizi sanitari	SAN	2019	Beni Sanitari	573	SAN
70702010010000	3.40.70.20.010.000.00.000	Debiti verso Fornitori di Beni e Altri servizi sanitari	SAN	2019	Beni Sanitari	47	SAN
70702010010000	3.40.70.20.010.000.00.000	Debiti verso Fornitori di Beni e Altri servizi sanitari	SAN	2019	Beni Sanitari	121	SAN
70702010010000	3.40.70.20.010.000.00.000	Debiti verso Fornitori di Beni e Altri servizi sanitari	SAN	2019	Beni Sanitari	2,723	SAN
70702010010000	3.40.70.20.010.000.00.000	Debiti verso Fornitori di Beni e Altri servizi sanitari	SAN	2019	Beni Sanitari	7,957	SAN
70702010010000	3.40.70.20.010.000.00.000	Debiti verso Fornitori di Beni e Altri servizi sanitari	SAN	2019	Beni Sanitari	503	SAN
70702010010000	3.40.70.20.010.000.00.000	Debiti verso Fornitori di Beni e Altri servizi sanitari	SAN	2019	Beni Sanitari	239	SAN
70702010010000	3.40.70.20.010.000.00.000	Debiti verso Fornitori di Beni e Altri servizi sanitari	SAN	2019	Beni Sanitari	72	SAN
70702010010000	3.40.70.20.010.000.00.000	Debiti verso Fornitori di Beni e Altri servizi sanitari	SAN	2019	Beni Sanitari	36	SAN
70702010010000	3.40.70.20.010.000.00.000	Debiti verso Fornitori di Beni e Altri servizi sanitari	SAN	2019	Beni Sanitari	2,416	SAN
70702010010000	3.40.70.20.010.000.00.000	Debiti verso Fornitori di Beni e Altri servizi sanitari	SAN	2019	Beni Sanitari	349	SAN
70702010010000	3.40.70.20.010.000.00.000	Debiti verso Fornitori di Beni e Altri servizi sanitari	SAN	2019	Beni Sanitari	3,937	SAN
70702010010000	3.40.70.20.010.000.00.000	Debiti verso Fornitori di Beni e Altri servizi sanitari	SAN	2019	Beni Sanitari	412	SAN

RI.C.I.B.A.

70702010010000	3.40.70.20.010.000.00.000	Debiti verso Fornitori di Beni e Altri servizi sanitari	SAN	2019	Beni Sanitari	30	SAN
70702010010000	3.40.70.20.010.000.00.000	Debiti verso Fornitori di Beni e Altri servizi sanitari	SAN	2019	Beni Sanitari	73,333	SAN
70702010010000	3.40.70.20.010.000.00.000	Debiti verso Fornitori di Beni e Altri servizi sanitari	SAN	2019	Beni Sanitari	17,984	SAN
70702010010000	3.40.70.20.010.000.00.000	Debiti verso Fornitori di Beni e Altri servizi sanitari	SAN	2019	Beni Sanitari	726	SAN
70702010010000	3.40.70.20.010.000.00.000	Debiti verso Fornitori di Beni e Altri servizi sanitari	SAN	2019	Beni Sanitari	5,812	SAN
70702010010000	3.40.70.20.010.000.00.000	Debiti verso Fornitori di Beni e Altri servizi sanitari	SAN	2019	Beni Sanitari	711	TER
70702010010000	3.40.70.20.010.000.00.000	Debiti verso Fornitori di Beni e Altri servizi sanitari	SAN	2019	Beni Sanitari	1,595	TER
70702010010000	3.40.70.20.010.000.00.000	Debiti verso Fornitori di Beni e Altri servizi sanitari	SAN	2019	Beni Sanitari	847	TER
70702010010000	3.40.70.20.010.000.00.000	Debiti verso Fornitori di Beni e Altri servizi sanitari	SAN	2019	Beni Sanitari	166	SAN
70702010010000	3.40.70.20.010.000.00.000	Debiti verso Fornitori di Beni e Altri servizi sanitari	SAN	2019	Beni Sanitari	375	SAN
70702010010000	3.40.70.20.010.000.00.000	Debiti verso Fornitori di Beni e Altri servizi sanitari	SAN	2019	Beni Sanitari	154	SAN
70702010010000	3.40.70.20.010.000.00.000	Debiti verso Fornitori di Beni e Altri servizi sanitari	SAN	2019	Beni Sanitari	2	SAN
70702010010000	3.40.70.20.010.000.00.000	Debiti verso Fornitori di Beni e Altri servizi sanitari	SAN	2019	Beni Sanitari	424	SAN
70702010010000	3.40.70.20.010.000.00.000	Debiti verso Fornitori di Beni e Altri servizi sanitari	SAN	2019	Beni Sanitari	412	SAN
70702010010000	3.40.70.20.010.000.00.000	Debiti verso Fornitori di Beni e Altri servizi sanitari	SAN	2019	Beni Sanitari	1,397	SAN
70702010010000	3.40.70.20.010.000.00.000	Debiti verso Fornitori di Beni e Altri servizi sanitari	SAN	2019	Beni Sanitari	852	SAN
70702010010000	3.40.70.20.010.000.00.000	Debiti verso Fornitori di Beni e Altri servizi sanitari	SAN	2019	Beni Sanitari	122	SAN
70702010010000	3.40.70.20.010.000.00.000	Debiti verso Fornitori di Beni e Altri servizi sanitari	SAN	2019	Beni Sanitari	475	SAN
70702010010000	3.40.70.20.010.000.00.000	Debiti verso Fornitori di Beni e Altri servizi sanitari	SAN	2019	Beni Sanitari	165	SAN
70702010010000	3.40.70.20.010.000.00.000	Debiti verso Fornitori di Beni e Altri servizi sanitari	SAN	2019	Beni Sanitari	2,855	SAN
70702010010000	3.40.70.20.010.000.00.000	Debiti verso Fornitori di Beni e Altri servizi sanitari	SAN	2019	Beni Sanitari	6,588	SAN
70702010010000	3.40.70.20.010.000.00.000	Debiti verso Fornitori di Beni e Altri servizi sanitari	SAN	2019	Beni Sanitari	955	SAN
70702010010000	3.40.70.20.010.000.00.000	Debiti verso Fornitori di Beni e Altri servizi sanitari	SAN	2019	Beni Sanitari	396	SAN

RISCRIBA

70702010010000	3.40.70.20.010.000.00.000	Debiti verso Fornitori di Beni e Altri servizi sanitari	SAN	2019	Beni Sanitari	699	SAN
70702010010000	3.40.70.20.010.000.00.000	Debiti verso Fornitori di Beni e Altri servizi sanitari	SAN	2019	Beni Sanitari	29	SAN
70702010010000	3.40.70.20.010.000.00.000	Debiti verso Fornitori di Beni e Altri servizi sanitari	SAN	2019	Beni Sanitari	43	SAN
70702010010000	3.40.70.20.010.000.00.000	Debiti verso Fornitori di Beni e Altri servizi sanitari	SAN	2019	Beni Sanitari	634	SAN
70702010010000	3.40.70.20.010.000.00.000	Debiti verso Fornitori di Beni e Altri servizi sanitari	SAN	2019	Beni Sanitari	497	SAN
70702010010000	3.40.70.20.010.000.00.000	Debiti verso Fornitori di Beni e Altri servizi sanitari	SAN	2019	Beni Sanitari	1,065	SAN
70702010010000	3.40.70.20.010.000.00.000	Debiti verso Fornitori di Beni e Altri servizi sanitari	SAN	2019	Beni Sanitari	26	SAN
70702010010000	3.40.70.20.010.000.00.000	Debiti verso Fornitori di Beni e Altri servizi sanitari	SAN	2019	Beni Sanitari	1,069	SAN
70702010010000	3.40.70.20.010.000.00.000	Debiti verso Fornitori di Beni e Altri servizi sanitari	SAN	2019	Beni Sanitari	4,306	SAN
70702010010000	3.40.70.20.010.000.00.000	Debiti verso Fornitori di Beni e Altri servizi sanitari	SAN	2019	Beni Sanitari	28,600	SAN
70702010010000	3.40.70.20.010.000.00.000	Debiti verso Fornitori di Beni e Altri servizi sanitari	SAN	2019	Beni Sanitari	173	SAN
70702010010000	3.40.70.20.010.000.00.000	Debiti verso Fornitori di Beni e Altri servizi sanitari	SAN	2019	Beni Sanitari	249	SAN
70702010010000	3.40.70.20.010.000.00.000	Debiti verso Fornitori di Beni e Altri servizi sanitari	SAN	2019	Beni Sanitari	366	SAN
70702010010000	3.40.70.20.010.000.00.000	Debiti verso Fornitori di Beni e Altri servizi sanitari	SAN	2019	Beni Sanitari	20	SAN
70702010010000	3.40.70.20.010.000.00.000	Debiti verso Fornitori di Beni e Altri servizi sanitari	SAN	2019	Beni Sanitari	106	SAN
70702010010000	3.40.70.20.010.000.00.000	Debiti verso Fornitori di Beni e Altri servizi sanitari	SAN	2019	Beni Sanitari	0	SAN
70702010010000	3.40.70.20.010.000.00.000	Debiti verso Fornitori di Beni e Altri servizi sanitari	SAN	2019	Beni Sanitari	1,919	TER
70702010010000	3.40.70.20.010.000.00.000	Debiti verso Fornitori di Beni e Altri servizi sanitari	SAN	2019	Beni Sanitari	17	SAN
70702010010000	3.40.70.20.010.000.00.000	Debiti verso Fornitori di Beni e Altri servizi sanitari	SAN	2019	Beni Sanitari	546	SAN
70702010010000	3.40.70.20.010.000.00.000	Debiti verso Fornitori di Beni e Altri servizi sanitari	SAN	2019	Beni Sanitari	165	SAN
70702010010000	3.40.70.20.010.000.00.000	Debiti verso Fornitori di Beni e Altri servizi sanitari	SAN	2019	Beni Sanitari	3,029	TER
70702010010000	3.40.70.20.010.000.00.000	Debiti verso Fornitori di Beni e Altri servizi sanitari	SAN	2019	Beni Sanitari	1,990	SAN
70702010010000	3.40.70.20.010.000.00.000	Debiti verso Fornitori di Beni e Altri servizi sanitari	SAN	2019	Beni Sanitari	1,866	SAN

R.I.C.I.B.A.

70702010010000	3.40.70.20.010.000.00.000	Debiti verso Fornitori di Beni e Altri servizi sanitari	SAN	2019	Beni Sanitari	106	TER
70702010010000	3.40.70.20.010.000.00.000	Debiti verso Fornitori di Beni e Altri servizi sanitari	SAN	2019	Beni Sanitari	174	SAN
70702010010000	3.40.70.20.010.000.00.000	Debiti verso Fornitori di Beni e Altri servizi sanitari	SAN	2019	Beni Sanitari	162	SAN
70702010010000	3.40.70.20.010.000.00.000	Debiti verso Fornitori di Beni e Altri servizi sanitari	SAN	2019	Beni Sanitari	459	SAN
70702010010000	3.40.70.20.010.000.00.000	Debiti verso Fornitori di Beni e Altri servizi sanitari	SAN	2019	Beni Sanitari	720	SAN
70702010010000	3.40.70.20.010.000.00.000	Debiti verso Fornitori di Beni e Altri servizi sanitari	SAN	2019	Beni Sanitari	107	SAN
70702010010000	3.40.70.20.010.000.00.000	Debiti verso Fornitori di Beni e Altri servizi sanitari	SAN	2019	Beni Sanitari	101	SAN
70702010010000	3.40.70.20.010.000.00.000	Debiti verso Fornitori di Beni e Altri servizi sanitari	SAN	2019	Beni Sanitari	586	SAN
70702010010000	3.40.70.20.010.000.00.000	Debiti verso Fornitori di Beni e Altri servizi sanitari	SAN	2019	Servizi Sanitari	1,221	TER
70702010010000	3.40.70.20.010.000.00.000	Debiti verso Fornitori di Beni e Altri servizi sanitari	SAN	2019	Servizi Sanitari	2,413	TER
70702010010000	3.40.70.20.010.000.00.000	Debiti verso Fornitori di Beni e Altri servizi sanitari	SAN	2019	Beni Sanitari	158	SAN
70702010010000	3.40.70.20.010.000.00.000	Debiti verso Fornitori di Beni e Altri servizi sanitari	SAN	2019	Beni Sanitari	42	SAN
70702010010000	3.40.70.20.010.000.00.000	Debiti verso Fornitori di Beni e Altri servizi sanitari	SAN	2019	Beni Sanitari	1,397	SAN
70702010010000	3.40.70.20.010.000.00.000	Debiti verso Fornitori di Beni e Altri servizi sanitari	SAN	2019	Beni Sanitari	473	SAN
70702010010000	3.40.70.20.010.000.00.000	Debiti verso Fornitori di Beni e Altri servizi sanitari	SAN	2019	Beni Sanitari	170	SAN
70702010010000	3.40.70.20.010.000.00.000	Debiti verso Fornitori di Beni e Altri servizi sanitari	SAN	2019	Beni Sanitari	400	SAN
70702010010000	3.40.70.20.010.000.00.000	Debiti verso Fornitori di Beni e Altri servizi sanitari	SAN	2019	Beni Sanitari	1,420	SAN
70702010010000	3.40.70.20.010.000.00.000	Debiti verso Fornitori di Beni e Altri servizi sanitari	SAN	2019	Beni Sanitari	1,360	SAN
70702010010000	3.40.70.20.010.000.00.000	Debiti verso Fornitori di Beni e Altri servizi sanitari	SAN	2019	Beni Sanitari	340	SAN
70702010010000	3.40.70.20.010.000.00.000	Debiti verso Fornitori di Beni e Altri servizi sanitari	SAN	2019	Beni Sanitari	400	SAN
70702010010000	3.40.70.20.010.000.00.000	Debiti verso Fornitori di Beni e Altri servizi sanitari	SAN	2019	Beni Sanitari	2,720	SAN
70702010010000	3.40.70.20.010.000.00.000	Debiti verso Fornitori di Beni e Altri servizi sanitari	SAN	2019	Beni Sanitari	1,180	SAN
70702010010000	3.40.70.20.010.000.00.000	Debiti verso Fornitori di Beni e Altri servizi sanitari	SAN	2019	Beni Sanitari	264	SAN

RI.C.I.B.A.

70702010010000	3.40.70.20.010.000.00.000	Debiti verso Fornitori di Beni e Altri servizi sanitari	SAN	2019	Beni Sanitari	387	SAN
70702010010000	3.40.70.20.010.000.00.000	Debiti verso Fornitori di Beni e Altri servizi sanitari	SAN	2019	Beni Sanitari	410	TER
70702010010000	3.40.70.20.010.000.00.000	Debiti verso Fornitori di Beni e Altri servizi sanitari	SAN	2019	Beni Sanitari	217	SAN
70702010010000	3.40.70.20.010.000.00.000	Debiti verso Fornitori di Beni e Altri servizi sanitari	SAN	2019	Beni Sanitari	731	SAN
70702010010000	3.40.70.20.010.000.00.000	Debiti verso Fornitori di Beni e Altri servizi sanitari	SAN	2019	Beni Sanitari	5,328	TER
70702010010000	3.40.70.20.010.000.00.000	Debiti verso Fornitori di Beni e Altri servizi sanitari	SAN	2019	Beni Sanitari	1,659	SAN
70702010010000	3.40.70.20.010.000.00.000	Debiti verso Fornitori di Beni e Altri servizi sanitari	SAN	2019	Beni Sanitari	832	SAN
70702010010000	3.40.70.20.010.000.00.000	Debiti verso Fornitori di Beni e Altri servizi sanitari	SAN	2019	Beni Sanitari	200	SAN
70702010010000	3.40.70.20.010.000.00.000	Debiti verso Fornitori di Beni e Altri servizi sanitari	SAN	2019	Beni Sanitari	13	SAN
70702010010000	3.40.70.20.010.000.00.000	Debiti verso Fornitori di Beni e Altri servizi sanitari	SAN	2019	Beni Sanitari	1,401	SAN
70702010010000	3.40.70.20.010.000.00.000	Debiti verso Fornitori di Beni e Altri servizi sanitari	SAN	2019	Beni Sanitari	9,944	SAN
70702010010000	3.40.70.20.010.000.00.000	Debiti verso Fornitori di Beni e Altri servizi sanitari	SAN	2019	Beni Sanitari	261	SAN
70702010010000	3.40.70.20.010.000.00.000	Debiti verso Fornitori di Beni e Altri servizi sanitari	SAN	2019	Beni Sanitari	725	SAN
70702010010000	3.40.70.20.010.000.00.000	Debiti verso Fornitori di Beni e Altri servizi sanitari	SAN	2019	Beni Sanitari	190	SAN
70702010010000	3.40.70.20.010.000.00.000	Debiti verso Fornitori di Beni e Altri servizi sanitari	SAN	2019	Beni Sanitari	366	SAN
70702010010000	3.40.70.20.010.000.00.000	Debiti verso Fornitori di Beni e Altri servizi sanitari	SAN	2019	Beni Sanitari	366	SAN
70702010010000	3.40.70.20.010.000.00.000	Debiti verso Fornitori di Beni e Altri servizi sanitari	SAN	2019	Beni Sanitari	108	SAN
70702010010000	3.40.70.20.010.000.00.000	Debiti verso Fornitori di Beni e Altri servizi sanitari	SAN	2019	Beni Sanitari	580	SAN
70702010010000	3.40.70.20.010.000.00.000	Debiti verso Fornitori di Beni e Altri servizi sanitari	SAN	2019	Beni Sanitari	1,098	SAN
70702010010000	3.40.70.20.010.000.00.000	Debiti verso Fornitori di Beni e Altri servizi sanitari	SAN	2019	Beni Sanitari	9,614	SAN
70702010010000	3.40.70.20.010.000.00.000	Debiti verso Fornitori di Beni e Altri servizi sanitari	SAN	2019	Beni Sanitari	966	SAN
70702010010000	3.40.70.20.010.000.00.000	Debiti verso Fornitori di Beni e Altri servizi sanitari	SAN	2019	Beni Sanitari	0	SAN
70702010010000	3.40.70.20.010.000.00.000	Debiti verso Fornitori di Beni e Altri servizi sanitari	SAN	2019	Beni Sanitari	5,214	SAN

RI.C.I.B.A.

70702010010000	3.40.70.20.010.000.00.000	Debiti verso Fornitori di Beni e Altri servizi sanitari	SAN	2019	Beni Sanitari	56	SAN
70702010010000	3.40.70.20.010.000.00.000	Debiti verso Fornitori di Beni e Altri servizi sanitari	SAN	2019	Beni Sanitari	186	SAN
70702010010000	3.40.70.20.010.000.00.000	Debiti verso Fornitori di Beni e Altri servizi sanitari	SAN	2019	Beni Sanitari	4	SAN
70702010010000	3.40.70.20.010.000.00.000	Debiti verso Fornitori di Beni e Altri servizi sanitari	SAN	2019	Beni Sanitari	441	SAN
70702010010000	3.40.70.20.010.000.00.000	Debiti verso Fornitori di Beni e Altri servizi sanitari	SAN	2019	Beni Sanitari	2,440	TER
70702010010000	3.40.70.20.010.000.00.000	Debiti verso Fornitori di Beni e Altri servizi sanitari	SAN	2019	Beni Sanitari	556	SAN
70702010010000	3.40.70.20.010.000.00.000	Debiti verso Fornitori di Beni e Altri servizi sanitari	SAN	2019	Beni Sanitari	2,139	SAN
70702010010000	3.40.70.20.010.000.00.000	Debiti verso Fornitori di Beni e Altri servizi sanitari	SAN	2019	Beni Sanitari	2,030	SAN
70702010010000	3.40.70.20.010.000.00.000	Debiti verso Fornitori di Beni e Altri servizi sanitari	SAN	2019	Beni Sanitari	206	SAN
70702010010000	3.40.70.20.010.000.00.000	Debiti verso Fornitori di Beni e Altri servizi sanitari	SAN	2019	Beni Sanitari	334	SAN
70702010010000	3.40.70.20.010.000.00.000	Debiti verso Fornitori di Beni e Altri servizi sanitari	SAN	2019	Beni Sanitari	29	SAN
70702010010000	3.40.70.20.010.000.00.000	Debiti verso Fornitori di Beni e Altri servizi sanitari	SAN	2019	Beni Sanitari	62	SAN
70702010010000	3.40.70.20.010.000.00.000	Debiti verso Fornitori di Beni e Altri servizi sanitari	SAN	2019	Beni Sanitari	339	SAN
70702010010000	3.40.70.20.010.000.00.000	Debiti verso Fornitori di Beni e Altri servizi sanitari	SAN	2019	Beni Sanitari	5	SAN
70702010010000	3.40.70.20.010.000.00.000	Debiti verso Fornitori di Beni e Altri servizi sanitari	SAN	2019	Beni Sanitari	138	SAN
70702010010000	3.40.70.20.010.000.00.000	Debiti verso Fornitori di Beni e Altri servizi sanitari	SAN	2019	Beni Sanitari	3,136	SAN
70702010010000	3.40.70.20.010.000.00.000	Debiti verso Fornitori di Beni e Altri servizi sanitari	SAN	2019	Beni Sanitari	481	SAN
70702010010000	3.40.70.20.010.000.00.000	Debiti verso Fornitori di Beni e Altri servizi sanitari	SAN	2019	Beni Sanitari	741	SAN
70702010010000	3.40.70.20.010.000.00.000	Debiti verso Fornitori di Beni e Altri servizi sanitari	SAN	2019	Beni Sanitari	54	SAN
70702010010000	3.40.70.20.010.000.00.000	Debiti verso Fornitori di Beni e Altri servizi sanitari	SAN	2019	Beni Sanitari	1,658	SAN
70702010010000	3.40.70.20.010.000.00.000	Debiti verso Fornitori di Beni e Altri servizi sanitari	SAN	2019	Beni Sanitari	42	SAN
70702010010000	3.40.70.20.010.000.00.000	Debiti verso Fornitori di Beni e Altri servizi sanitari	SAN	2019	Beni Sanitari	45	SAN
70702010010000	3.40.70.20.010.000.00.000	Debiti verso Fornitori di Beni e Altri servizi sanitari	SAN	2019	Beni Sanitari	349	SAN

RI.C.I.B.A.

70702010010000	3.40.70.20.010.000.00.000	Debiti verso Fornitori di Beni e Altri servizi sanitari	SAN	2019	Beni Sanitari	522	SAN
70702010010000	3.40.70.20.010.000.00.000	Debiti verso Fornitori di Beni e Altri servizi sanitari	SAN	2019	Beni Sanitari	1,000	SAN
70702010010000	3.40.70.20.010.000.00.000	Debiti verso Fornitori di Beni e Altri servizi sanitari	SAN	2019	Beni Sanitari	970	SAN
70702010010000	3.40.70.20.010.000.00.000	Debiti verso Fornitori di Beni e Altri servizi sanitari	SAN	2019	Beni Sanitari	1,663	SAN
70702010010000	3.40.70.20.010.000.00.000	Debiti verso Fornitori di Beni e Altri servizi sanitari	SAN	2019	Beni Sanitari	63	SAN
70702010010000	3.40.70.20.010.000.00.000	Debiti verso Fornitori di Beni e Altri servizi sanitari	SAN	2019	Beni Sanitari	145	SAN
70702010010000	3.40.70.20.010.000.00.000	Debiti verso Fornitori di Beni e Altri servizi sanitari	SAN	2019	Beni Sanitari	458	SAN
70702010010000	3.40.70.20.010.000.00.000	Debiti verso Fornitori di Beni e Altri servizi sanitari	SAN	2019	Beni Sanitari	1,099	SAN
70702010010000	3.40.70.20.010.000.00.000	Debiti verso Fornitori di Beni e Altri servizi sanitari	SAN	2019	Beni Sanitari	26	SAN
70702010010000	3.40.70.20.010.000.00.000	Debiti verso Fornitori di Beni e Altri servizi sanitari	SAN	2019	Beni Sanitari	253	SAN
70702010010000	3.40.70.20.010.000.00.000	Debiti verso Fornitori di Beni e Altri servizi sanitari	SAN	2019	Beni Sanitari	29	SAN
70702010010000	3.40.70.20.010.000.00.000	Debiti verso Fornitori di Beni e Altri servizi sanitari	SAN	2019	Beni Sanitari	-338	SAN
70702010010000	3.40.70.20.010.000.00.000	Debiti verso Fornitori di Beni e Altri servizi sanitari	SAN	2019	Beni Sanitari	160	SAN
70702010010000	3.40.70.20.010.000.00.000	Debiti verso Fornitori di Beni e Altri servizi sanitari	SAN	2019	Beni Sanitari	0	SAN
70702010010000	3.40.70.20.010.000.00.000	Debiti verso Fornitori di Beni e Altri servizi sanitari	SAN	2019	Beni Sanitari	327	SAN
70702010010000	3.40.70.20.010.000.00.000	Debiti verso Fornitori di Beni e Altri servizi sanitari	SAN	2019	Beni Sanitari	662	SAN
70702010010000	3.40.70.20.010.000.00.000	Debiti verso Fornitori di Beni e Altri servizi sanitari	SAN	2019	Servizi Sanitari	11,370	SAN
70702010010000	3.40.70.20.010.000.00.000	Debiti verso Fornitori di Beni e Altri servizi sanitari	SAN	2019	Beni Sanitari	186	SAN
70702010010000	3.40.70.20.010.000.00.000	Debiti verso Fornitori di Beni e Altri servizi sanitari	SAN	2019	Beni Sanitari	2,915	SAN
70702010010000	3.40.70.20.010.000.00.000	Debiti verso Fornitori di Beni e Altri servizi sanitari	SAN	2019	Beni Sanitari	112	SAN
70702010010000	3.40.70.20.010.000.00.000	Debiti verso Fornitori di Beni e Altri servizi sanitari	SAN	2019	Beni Sanitari	381	SAN
70702010010000	3.40.70.20.010.000.00.000	Debiti verso Fornitori di Beni e Altri servizi sanitari	SAN	2019	Beni Sanitari	178	SAN
70702010010000	3.40.70.20.010.000.00.000	Debiti verso Fornitori di Beni e Altri servizi sanitari	SAN	2019	Beni Sanitari	82	SAN

RI.C.I.B.A.

70702010010000	3.40.70.20.010.000.00.000	Debiti verso Fornitori di Beni e Altri servizi sanitari	SAN	2019	Beni Sanitari	136	SAN
70702010010000	3.40.70.20.010.000.00.000	Debiti verso Fornitori di Beni e Altri servizi sanitari	SAN	2019	Beni Sanitari	30	SAN
70702010010000	3.40.70.20.010.000.00.000	Debiti verso Fornitori di Beni e Altri servizi sanitari	SAN	2019	Beni Sanitari	200	SAN
70702010010000	3.40.70.20.010.000.00.000	Debiti verso Fornitori di Beni e Altri servizi sanitari	SAN	2019	Beni Sanitari	484	TER
70702010010000	3.40.70.20.010.000.00.000	Debiti verso Fornitori di Beni e Altri servizi sanitari	SAN	2019	Beni Sanitari	23,802	SAN
70702010010000	3.40.70.20.010.000.00.000	Debiti verso Fornitori di Beni e Altri servizi sanitari	SAN	2019	Beni Sanitari	284	SAN
70702010010000	3.40.70.20.010.000.00.000	Debiti verso Fornitori di Beni e Altri servizi sanitari	SAN	2019	Beni Sanitari	161	SAN
70702010010000	3.40.70.20.010.000.00.000	Debiti verso Fornitori di Beni e Altri servizi sanitari	SAN	2019	Beni Sanitari	457	SAN
70702010010000	3.40.70.20.010.000.00.000	Debiti verso Fornitori di Beni e Altri servizi sanitari	SAN	2019	Beni Sanitari	1,001	SAN
70702010010000	3.40.70.20.010.000.00.000	Debiti verso Fornitori di Beni e Altri servizi sanitari	SAN	2019	Beni Sanitari	462	SAN
70702010010000	3.40.70.20.010.000.00.000	Debiti verso Fornitori di Beni e Altri servizi sanitari	SAN	2019	Beni Sanitari	47	SAN
70702010010000	3.40.70.20.010.000.00.000	Debiti verso Fornitori di Beni e Altri servizi sanitari	SAN	2019	Beni Sanitari	1,020	SAN
70702010010000	3.40.70.20.010.000.00.000	Debiti verso Fornitori di Beni e Altri servizi sanitari	SAN	2019	Beni Sanitari	129	SAN
70702010010000	3.40.70.20.010.000.00.000	Debiti verso Fornitori di Beni e Altri servizi sanitari	SAN	2019	Beni Sanitari	3,241	SAN
70702010010000	3.40.70.20.010.000.00.000	Debiti verso Fornitori di Beni e Altri servizi sanitari	SAN	2019	Beni Sanitari	2,411	SAN
70702010010000	3.40.70.20.010.000.00.000	Debiti verso Fornitori di Beni e Altri servizi sanitari	SAN	2019	Beni Sanitari	684	SAN
70702010010000	3.40.70.20.010.000.00.000	Debiti verso Fornitori di Beni e Altri servizi sanitari	SAN	2019	Beni Sanitari	131	SAN
70702010010000	3.40.70.20.010.000.00.000	Debiti verso Fornitori di Beni e Altri servizi sanitari	SAN	2019	Beni Sanitari	310	SAN
70702010010000	3.40.70.20.010.000.00.000	Debiti verso Fornitori di Beni e Altri servizi sanitari	SAN	2019	Beni Sanitari	462	SAN
70702010010000	3.40.70.20.010.000.00.000	Debiti verso Fornitori di Beni e Altri servizi sanitari	SAN	2019	Beni Sanitari	92	SAN
70702010010000	3.40.70.20.010.000.00.000	Debiti verso Fornitori di Beni e Altri servizi sanitari	SAN	2019	Beni Sanitari	107	SAN
70702010010000	3.40.70.20.010.000.00.000	Debiti verso Fornitori di Beni e Altri servizi sanitari	SAN	2019	Beni Sanitari	2,203	SAN
70702010010000	3.40.70.20.010.000.00.000	Debiti verso Fornitori di Beni e Altri servizi sanitari	SAN	2019	Beni Sanitari	861	SAN

RI.C.I.B.A.

70702010010000	3.40.70.20.010.000.00.000	Debiti verso Fornitori di Beni e Altri servizi sanitari	SAN	2019	Beni Sanitari	187	SAN
70702010010000	3.40.70.20.010.000.00.000	Debiti verso Fornitori di Beni e Altri servizi sanitari	SAN	2019	Beni Sanitari	88	SAN
70702010010000	3.40.70.20.010.000.00.000	Debiti verso Fornitori di Beni e Altri servizi sanitari	SAN	2019	Beni Sanitari	72	SAN
70702010010000	3.40.70.20.010.000.00.000	Debiti verso Fornitori di Beni e Altri servizi sanitari	SAN	2019	Servizi Sanitari	9,727	SAN
70702010010000	3.40.70.20.010.000.00.000	Debiti verso Fornitori di Beni e Altri servizi sanitari	SAN	2019	Servizi Sanitari	26,894	SAN
70702010010000	3.40.70.20.010.000.00.000	Debiti verso Fornitori di Beni e Altri servizi sanitari	SAN	2019	Beni Sanitari	153,014	TER
70702010010000	3.40.70.20.010.000.00.000	Debiti verso Fornitori di Beni e Altri servizi sanitari	SAN	2019	Servizi Sanitari	153	SAN
70702010010000	3.40.70.20.010.000.00.000	Debiti verso Fornitori di Beni e Altri servizi sanitari	SAN	2019	Beni Sanitari	356	SAN
70702010010000	3.40.70.20.010.000.00.000	Debiti verso Fornitori di Beni e Altri servizi sanitari	SAN	2019	Beni Sanitari	210	SAN
70702010010000	3.40.70.20.010.000.00.000	Debiti verso Fornitori di Beni e Altri servizi sanitari	SAN	2019	Beni Sanitari	179	SAN
70702010010000	3.40.70.20.010.000.00.000	Debiti verso Fornitori di Beni e Altri servizi sanitari	SAN	2019	Beni Sanitari	102	TER
70702010010000	3.40.70.20.010.000.00.000	Debiti verso Fornitori di Beni e Altri servizi sanitari	SAN	2019	Beni Sanitari	1,074	SAN
70702010010000	3.40.70.20.010.000.00.000	Debiti verso Fornitori di Beni e Altri servizi sanitari	SAN	2019	Beni Sanitari	167	SAN
70702010010000	3.40.70.20.010.000.00.000	Debiti verso Fornitori di Beni e Altri servizi sanitari	SAN	2019	Beni Sanitari	532	SAN
70702010010000	3.40.70.20.010.000.00.000	Debiti verso Fornitori di Beni e Altri servizi sanitari	SAN	2019	Beni Sanitari	19	SAN
70702010010000	3.40.70.20.010.000.00.000	Debiti verso Fornitori di Beni e Altri servizi sanitari	SAN	2019	Beni Sanitari	164	SAN
70702010010000	3.40.70.20.010.000.00.000	Debiti verso Fornitori di Beni e Altri servizi sanitari	SAN	2019	Beni Sanitari	1,493	SAN
70702010010000	3.40.70.20.010.000.00.000	Debiti verso Fornitori di Beni e Altri servizi sanitari	SAN	2019	Beni Sanitari	1,100	SAN
70702010010000	3.40.70.20.010.000.00.000	Debiti verso Fornitori di Beni e Altri servizi sanitari	SAN	2019	Beni Sanitari	243	SAN
70702010010000	3.40.70.20.010.000.00.000	Debiti verso Fornitori di Beni e Altri servizi sanitari	SAN	2019	Beni Sanitari	12	SAN
70702010010000	3.40.70.20.010.000.00.000	Debiti verso Fornitori di Beni e Altri servizi sanitari	SAN	2019	Beni Sanitari	354	SAN
70702010010000	3.40.70.20.010.000.00.000	Debiti verso Fornitori di Beni e Altri servizi sanitari	SAN	2019	Beni Sanitari	417	SAN
70702010010000	3.40.70.20.010.000.00.000	Debiti verso Fornitori di Beni e Altri servizi sanitari	SAN	2019	Beni Sanitari	16	SAN

RI.C.I.R.B.A.

70702010010000	3.40.70.20.010.000.00.000	Debiti verso Fornitori di Beni e Altri servizi sanitari	SAN	2019	Beni Sanitari	435	SAN
70702010010000	3.40.70.20.010.000.00.000	Debiti verso Fornitori di Beni e Altri servizi sanitari	SAN	2019	Beni Sanitari	1,404	SAN
70702010010000	3.40.70.20.010.000.00.000	Debiti verso Fornitori di Beni e Altri servizi sanitari	SAN	2019	Beni Sanitari	12,832	SAN
70702010010000	3.40.70.20.010.000.00.000	Debiti verso Fornitori di Beni e Altri servizi sanitari	SAN	2019	Beni Sanitari	245	SAN
70702010010000	3.40.70.20.010.000.00.000	Debiti verso Fornitori di Beni e Altri servizi sanitari	SAN	2019	Beni Sanitari	988	SAN
70702010010000	3.40.70.20.010.000.00.000	Debiti verso Fornitori di Beni e Altri servizi sanitari	SAN	2019	Beni Sanitari	128	SAN
70702010010000	3.40.70.20.010.000.00.000	Debiti verso Fornitori di Beni e Altri servizi sanitari	SAN	2019	Beni Sanitari	465	SAN
70702010010000	3.40.70.20.010.000.00.000	Debiti verso Fornitori di Beni e Altri servizi sanitari	SAN	2019	Beni Sanitari	3,806	SAN
70702010010000	3.40.70.20.010.000.00.000	Debiti verso Fornitori di Beni e Altri servizi sanitari	SAN	2019	Beni Sanitari	1,423	SAN
70702010010000	3.40.70.20.010.000.00.000	Debiti verso Fornitori di Beni e Altri servizi sanitari	SAN	2019	Beni Sanitari	1,173	SAN
70702010010000	3.40.70.20.010.000.00.000	Debiti verso Fornitori di Beni e Altri servizi sanitari	SAN	2019	Beni Sanitari	281	SAN
70702010010000	3.40.70.20.010.000.00.000	Debiti verso Fornitori di Beni e Altri servizi sanitari	SAN	2019	Beni Sanitari	102	SAN
70702010010000	3.40.70.20.010.000.00.000	Debiti verso Fornitori di Beni e Altri servizi sanitari	SAN	2019	Beni Sanitari	2,415	SAN
70702010010000	3.40.70.20.010.000.00.000	Debiti verso Fornitori di Beni e Altri servizi sanitari	SAN	2019	Beni Sanitari	297	SAN
70702010010000	3.40.70.20.010.000.00.000	Debiti verso Fornitori di Beni e Altri servizi sanitari	SAN	2019	Beni Sanitari	6,137	SAN
70702010010000	3.40.70.20.010.000.00.000	Debiti verso Fornitori di Beni e Altri servizi sanitari	SAN	2019	Beni Sanitari	361	SAN
70702010010000	3.40.70.20.010.000.00.000	Debiti verso Fornitori di Beni e Altri servizi sanitari	SAN	2019	Beni Sanitari	74	SAN
70702010010000	3.40.70.20.010.000.00.000	Debiti verso Fornitori di Beni e Altri servizi sanitari	SAN	2019	Beni Sanitari	24	SAN
70702010010000	3.40.70.20.010.000.00.000	Debiti verso Fornitori di Beni e Altri servizi sanitari	SAN	2019	Beni Sanitari	952	SAN
70702010010000	3.40.70.20.010.000.00.000	Debiti verso Fornitori di Beni e Altri servizi sanitari	SAN	2019	Beni Sanitari	18	SAN
70702010010000	3.40.70.20.010.000.00.000	Debiti verso Fornitori di Beni e Altri servizi sanitari	SAN	2019	Beni Sanitari	458	SAN
70702010010000	3.40.70.20.010.000.00.000	Debiti verso Fornitori di Beni e Altri servizi sanitari	SAN	2019	Beni Sanitari	475	SAN
70702010010000	3.40.70.20.010.000.00.000	Debiti verso Fornitori di Beni e Altri servizi sanitari	SAN	2019	Beni Sanitari	4,674	SAN

RI.C.I.B.A.

70702010010000	3.40.70.20.010.000.00.000	Debiti verso Fornitori di Beni e Altri servizi sanitari	SAN	2019	Beni Sanitari	2,772	SAN
70702010010000	3.40.70.20.010.000.00.000	Debiti verso Fornitori di Beni e Altri servizi sanitari	SAN	2019	Beni Sanitari	4,990	SAN
70702010010000	3.40.70.20.010.000.00.000	Debiti verso Fornitori di Beni e Altri servizi sanitari	SAN	2019	Beni Sanitari	871	SAN
70702010010000	3.40.70.20.010.000.00.000	Debiti verso Fornitori di Beni e Altri servizi sanitari	SAN	2019	Beni Sanitari	342	SAN
70702010010000	3.40.70.20.010.000.00.000	Debiti verso Fornitori di Beni e Altri servizi sanitari	SAN	2019	Beni Sanitari	364	SAN
70702010010000	3.40.70.20.010.000.00.000	Debiti verso Fornitori di Beni e Altri servizi sanitari	SAN	2019	Beni Sanitari	251	SAN
70702010010000	3.40.70.20.010.000.00.000	Debiti verso Fornitori di Beni e Altri servizi sanitari	SAN	2019	Beni Sanitari	251	SAN
70702010010000	3.40.70.20.010.000.00.000	Debiti verso Fornitori di Beni e Altri servizi sanitari	SAN	2019	Beni Sanitari	915	SAN
70702010010000	3.40.70.20.010.000.00.000	Debiti verso Fornitori di Beni e Altri servizi sanitari	SAN	2019	Beni Sanitari	73	SAN
70702010010000	3.40.70.20.010.000.00.000	Debiti verso Fornitori di Beni e Altri servizi sanitari	SAN	2019	Beni Sanitari	64	SAN
70702010010000	3.40.70.20.010.000.00.000	Debiti verso Fornitori di Beni e Altri servizi sanitari	SAN	2019	Beni Sanitari	63	SAN
70702010010000	3.40.70.20.010.000.00.000	Debiti verso Fornitori di Beni e Altri servizi sanitari	SAN	2019	Beni Sanitari	1,304	SAN
70702010010000	3.40.70.20.010.000.00.000	Debiti verso Fornitori di Beni e Altri servizi sanitari	SAN	2019	Beni Sanitari	51	SAN
70702010010000	3.40.70.20.010.000.00.000	Debiti verso Fornitori di Beni e Altri servizi sanitari	SAN	2019	Beni Sanitari	603	SAN
70702010010000	3.40.70.20.010.000.00.000	Debiti verso Fornitori di Beni e Altri servizi sanitari	SAN	2019	Beni Sanitari	903	SAN
70702010010000	3.40.70.20.010.000.00.000	Debiti verso Fornitori di Beni e Altri servizi sanitari	SAN	2019	Beni Sanitari	51	SAN
70702010010000	3.40.70.20.010.000.00.000	Debiti verso Fornitori di Beni e Altri servizi sanitari	SAN	2019	Beni Sanitari	332	SAN
70702010010000	3.40.70.20.010.000.00.000	Debiti verso Fornitori di Beni e Altri servizi sanitari	SAN	2019	Beni Sanitari	728	SAN
70702010010000	3.40.70.20.010.000.00.000	Debiti verso Fornitori di Beni e Altri servizi sanitari	SAN	2019	Beni Sanitari	-1,363	SAN
70702010010000	3.40.70.20.010.000.00.000	Debiti verso Fornitori di Beni e Altri servizi sanitari	SAN	2019	Beni Sanitari	4,544	SAN
70702010010000	3.40.70.20.010.000.00.000	Debiti verso Fornitori di Beni e Altri servizi sanitari	SAN	2019	Beni Sanitari	8,289	SAN
70702010010000	3.40.70.20.010.000.00.000	Debiti verso Fornitori di Beni e Altri servizi sanitari	SAN	2019	Beni Sanitari	44	SAN
70702010010000	3.40.70.20.010.000.00.000	Debiti verso Fornitori di Beni e Altri servizi sanitari	SAN	2019	Beni Sanitari	228	SAN

RI.C.I.B.A.

70702010010000	3.40.70.20.010.000.00.000	Debiti verso Fornitori di Beni e Altri servizi sanitari	SAN	2019	Beni Sanitari	1,142	SAN
70702010010000	3.40.70.20.010.000.00.000	Debiti verso Fornitori di Beni e Altri servizi sanitari	SAN	2019	Beni Sanitari	892	SAN
70702010010000	3.40.70.20.010.000.00.000	Debiti verso Fornitori di Beni e Altri servizi sanitari	SAN	2019	Beni Sanitari	11,743	SAN
70702010010000	3.40.70.20.010.000.00.000	Debiti verso Fornitori di Beni e Altri servizi sanitari	SAN	2019	Beni Sanitari	1,119	SAN
70702010010000	3.40.70.20.010.000.00.000	Debiti verso Fornitori di Beni e Altri servizi sanitari	SAN	2019	Beni Sanitari	122	SAN
70702010010000	3.40.70.20.010.000.00.000	Debiti verso Fornitori di Beni e Altri servizi sanitari	SAN	2019	Beni Sanitari	5,734	SAN
70702010010000	3.40.70.20.010.000.00.000	Debiti verso Fornitori di Beni e Altri servizi sanitari	SAN	2019	Beni Sanitari	955	SAN
70702010010000	3.40.70.20.010.000.00.000	Debiti verso Fornitori di Beni e Altri servizi sanitari	SAN	2019	Beni Sanitari	122	SAN
70702010010000	3.40.70.20.010.000.00.000	Debiti verso Fornitori di Beni e Altri servizi sanitari	SAN	2019	Beni Sanitari	955	SAN
70702010010000	3.40.70.20.010.000.00.000	Debiti verso Fornitori di Beni e Altri servizi sanitari	SAN	2019	Beni Sanitari	2,899	SAN
70702010010000	3.40.70.20.010.000.00.000	Debiti verso Fornitori di Beni e Altri servizi sanitari	SAN	2019	Beni Sanitari	561	SAN
70702010010000	3.40.70.20.010.000.00.000	Debiti verso Fornitori di Beni e Altri servizi sanitari	SAN	2019	Beni Sanitari	59	SAN
70702010010000	3.40.70.20.010.000.00.000	Debiti verso Fornitori di Beni e Altri servizi sanitari	SAN	2019	Beni Sanitari	206	SAN
70702010010000	3.40.70.20.010.000.00.000	Debiti verso Fornitori di Beni e Altri servizi sanitari	SAN	2019	Beni Sanitari	131	SAN
70702010010000	3.40.70.20.010.000.00.000	Debiti verso Fornitori di Beni e Altri servizi sanitari	SAN	2019	Beni Sanitari	436	SAN
70702010010000	3.40.70.20.010.000.00.000	Debiti verso Fornitori di Beni e Altri servizi sanitari	SAN	2019	Beni Sanitari	3,173	SAN
70702010010000	3.40.70.20.010.000.00.000	Debiti verso Fornitori di Beni e Altri servizi sanitari	SAN	2019	Beni Sanitari	42,414	SAN
70702010010000	3.40.70.20.010.000.00.000	Debiti verso Fornitori di Beni e Altri servizi sanitari	SAN	2019	Beni Sanitari	765	SAN
70702010010000	3.40.70.20.010.000.00.000	Debiti verso Fornitori di Beni e Altri servizi sanitari	SAN	2019	Beni Sanitari	25	SAN
70702010010000	3.40.70.20.010.000.00.000	Debiti verso Fornitori di Beni e Altri servizi sanitari	SAN	2019	Beni Sanitari	23	SAN
70702010010000	3.40.70.20.010.000.00.000	Debiti verso Fornitori di Beni e Altri servizi sanitari	SAN	2019	Beni Sanitari	57	SAN
70702010010000	3.40.70.20.010.000.00.000	Debiti verso Fornitori di Beni e Altri servizi sanitari	SAN	2019	Servizi Sanitari	8,681	SAN
70702010010000	3.40.70.20.010.000.00.000	Debiti verso Fornitori di Beni e Altri servizi sanitari	SAN	2019	Beni Sanitari	36	SAN

RI.C.I.B.A.

70702010010000	3.40.70.20.010.000.00.000	Debiti verso Fornitori di Beni e Altri servizi sanitari	SAN	2019	Beni Sanitari	5,445	SAN
70702010010000	3.40.70.20.010.000.00.000	Debiti verso Fornitori di Beni e Altri servizi sanitari	SAN	2019	Beni Sanitari	439	SAN
70702010010000	3.40.70.20.010.000.00.000	Debiti verso Fornitori di Beni e Altri servizi sanitari	SAN	2019	Beni Sanitari	439	SAN
70702010010000	3.40.70.20.010.000.00.000	Debiti verso Fornitori di Beni e Altri servizi sanitari	SAN	2019	Beni Sanitari	189	SAN
70702010010000	3.40.70.20.010.000.00.000	Debiti verso Fornitori di Beni e Altri servizi sanitari	SAN	2019	Beni Sanitari	366	SAN
70702010010000	3.40.70.20.010.000.00.000	Debiti verso Fornitori di Beni e Altri servizi sanitari	SAN	2019	Beni Sanitari	418	SAN
70702010010000	3.40.70.20.010.000.00.000	Debiti verso Fornitori di Beni e Altri servizi sanitari	SAN	2019	Beni Sanitari	1,716	SAN
70702010010000	3.40.70.20.010.000.00.000	Debiti verso Fornitori di Beni e Altri servizi sanitari	SAN	2019	Beni Sanitari	629	SAN
70702010010000	3.40.70.20.010.000.00.000	Debiti verso Fornitori di Beni e Altri servizi sanitari	SAN	2019	Beni Sanitari	534	SAN
70702010010000	3.40.70.20.010.000.00.000	Debiti verso Fornitori di Beni e Altri servizi sanitari	SAN	2019	Beni Sanitari	1,248	SAN
70702010010000	3.40.70.20.010.000.00.000	Debiti verso Fornitori di Beni e Altri servizi sanitari	SAN	2019	Beni Sanitari	277	SAN
70702010010000	3.40.70.20.010.000.00.000	Debiti verso Fornitori di Beni e Altri servizi sanitari	SAN	2019	Beni Sanitari	1,554	SAN
70702010010000	3.40.70.20.010.000.00.000	Debiti verso Fornitori di Beni e Altri servizi sanitari	SAN	2019	Beni Sanitari	1,097	SAN
70702010010000	3.40.70.20.010.000.00.000	Debiti verso Fornitori di Beni e Altri servizi sanitari	SAN	2019	Beni Sanitari	874	SAN
70702010010000	3.40.70.20.010.000.00.000	Debiti verso Fornitori di Beni e Altri servizi sanitari	SAN	2019	Beni Sanitari	5,280	SAN
70702010010000	3.40.70.20.010.000.00.000	Debiti verso Fornitori di Beni e Altri servizi sanitari	SAN	2019	Beni Sanitari	805	SAN
70702010010000	3.40.70.20.010.000.00.000	Debiti verso Fornitori di Beni e Altri servizi sanitari	SAN	2019	Beni Sanitari	42	SAN
70702010010000	3.40.70.20.010.000.00.000	Debiti verso Fornitori di Beni e Altri servizi sanitari	SAN	2019	Beni Sanitari	549	SAN
70702010010000	3.40.70.20.010.000.00.000	Debiti verso Fornitori di Beni e Altri servizi sanitari	SAN	2019	Beni Sanitari	88	SAN
70702010010000	3.40.70.20.010.000.00.000	Debiti verso Fornitori di Beni e Altri servizi sanitari	SAN	2019	Beni Sanitari	15,523	SAN
70702010010000	3.40.70.20.010.000.00.000	Debiti verso Fornitori di Beni e Altri servizi sanitari	SAN	2019	Beni Sanitari	2,219	SAN
70702010010000	3.40.70.20.010.000.00.000	Debiti verso Fornitori di Beni e Altri servizi sanitari	SAN	2019	Beni Sanitari	1,037	SAN
70702010010000	3.40.70.20.010.000.00.000	Debiti verso Fornitori di Beni e Altri servizi sanitari	SAN	2019	Beni Sanitari	556	SAN

RI.C.I.B.A.

70702010010000	3.40.70.20.010.000.00.000	Debiti verso Fornitori di Beni e Altri servizi sanitari	SAN	2019	Beni Sanitari	4,145	SAN
70702010010000	3.40.70.20.010.000.00.000	Debiti verso Fornitori di Beni e Altri servizi sanitari	SAN	2019	Beni Sanitari	476	SAN
70702010010000	3.40.70.20.010.000.00.000	Debiti verso Fornitori di Beni e Altri servizi sanitari	SAN	2019	Beni Sanitari	1,024	SAN
70702010010000	3.40.70.20.010.000.00.000	Debiti verso Fornitori di Beni e Altri servizi sanitari	SAN	2019	Beni Sanitari	574	SAN
70702010010000	3.40.70.20.010.000.00.000	Debiti verso Fornitori di Beni e Altri servizi sanitari	SAN	2019	Beni Sanitari	401	SAN
70702010010000	3.40.70.20.010.000.00.000	Debiti verso Fornitori di Beni e Altri servizi sanitari	SAN	2019	Beni Sanitari	2,519	SAN
70702010010000	3.40.70.20.010.000.00.000	Debiti verso Fornitori di Beni e Altri servizi sanitari	SAN	2019	Servizi Sanitari	1,900	SAN
70702010010000	3.40.70.20.010.000.00.000	Debiti verso Fornitori di Beni e Altri servizi sanitari	SAN	2019	Beni Sanitari	590	TER
70702010010000	3.40.70.20.010.000.00.000	Debiti verso Fornitori di Beni e Altri servizi sanitari	SAN	2019	Beni Sanitari	396	TER
70702010010000	3.40.70.20.010.000.00.000	Debiti verso Fornitori di Beni e Altri servizi sanitari	SAN	2019	Beni Sanitari	2,090	SAN
70702010010000	3.40.70.20.010.000.00.000	Debiti verso Fornitori di Beni e Altri servizi sanitari	SAN	2019	Beni Sanitari	109	SAN
70702010010000	3.40.70.20.010.000.00.000	Debiti verso Fornitori di Beni e Altri servizi sanitari	SAN	2019	Beni Sanitari	1,946	SAN
70702010010000	3.40.70.20.010.000.00.000	Debiti verso Fornitori di Beni e Altri servizi sanitari	SAN	2019	Beni Sanitari	32	SAN
70702010010000	3.40.70.20.010.000.00.000	Debiti verso Fornitori di Beni e Altri servizi sanitari	SAN	2019	Beni Sanitari	114	SAN
70702010010000	3.40.70.20.010.000.00.000	Debiti verso Fornitori di Beni e Altri servizi sanitari	SAN	2019	Beni Sanitari	57	SAN
70702010010000	3.40.70.20.010.000.00.000	Debiti verso Fornitori di Beni e Altri servizi sanitari	SAN	2019	Beni Sanitari	247	SAN
70702010010000	3.40.70.20.010.000.00.000	Debiti verso Fornitori di Beni e Altri servizi sanitari	SAN	2019	Beni Sanitari	604	TER
70702010010000	3.40.70.20.010.000.00.000	Debiti verso Fornitori di Beni e Altri servizi sanitari	SAN	2019	Beni Sanitari	271	TER
70702010010000	3.40.70.20.010.000.00.000	Debiti verso Fornitori di Beni e Altri servizi sanitari	SAN	2019	Beni Sanitari	559	SAN
70702010010000	3.40.70.20.010.000.00.000	Debiti verso Fornitori di Beni e Altri servizi sanitari	SAN	2019	Beni Sanitari	122	SAN
70702010010000	3.40.70.20.010.000.00.000	Debiti verso Fornitori di Beni e Altri servizi sanitari	SAN	2019	Beni Sanitari	1,098	SAN
70702010010000	3.40.70.20.010.000.00.000	Debiti verso Fornitori di Beni e Altri servizi sanitari	SAN	2019	Beni Sanitari	15	SAN
70702010010000	3.40.70.20.010.000.00.000	Debiti verso Fornitori di Beni e Altri servizi sanitari	SAN	2019	Beni Sanitari	6,032	SAN

RI.C.I.B.A.

70702010010000	3.40.70.20.010.000.00.000	Debiti verso Fornitori di Beni e Altri servizi sanitari	SAN	2019	Beni Sanitari	65	SAN
70702010010000	3.40.70.20.010.000.00.000	Debiti verso Fornitori di Beni e Altri servizi sanitari	SAN	2019	Beni Sanitari	6,989	SAN
70702010010000	3.40.70.20.010.000.00.000	Debiti verso Fornitori di Beni e Altri servizi sanitari	SAN	2019	Beni Sanitari	-1,655	SAN
70702010010000	3.40.70.20.010.000.00.000	Debiti verso Fornitori di Beni e Altri servizi sanitari	SAN	2019	Beni Sanitari	364	SAN
70702010010000	3.40.70.20.010.000.00.000	Debiti verso Fornitori di Beni e Altri servizi sanitari	SAN	2019	Beni Sanitari	2,101	SAN
70702010010000	3.40.70.20.010.000.00.000	Debiti verso Fornitori di Beni e Altri servizi sanitari	SAN	2019	Servizi Sanitari	250	TER
70702010010000	3.40.70.20.010.000.00.000	Debiti verso Fornitori di Beni e Altri servizi sanitari	SAN	2019	Servizi Sanitari	250	TER
70702010010000	3.40.70.20.010.000.00.000	Debiti verso Fornitori di Beni e Altri servizi sanitari	SAN	2019	Servizi Sanitari	250	TER
70702010010000	3.40.70.20.010.000.00.000	Debiti verso Fornitori di Beni e Altri servizi sanitari	SAN	2019	Servizi Sanitari	150	TER
70702010010000	3.40.70.20.010.000.00.000	Debiti verso Fornitori di Beni e Altri servizi sanitari	SAN	2019	Servizi Sanitari	150	TER
70702010010000	3.40.70.20.010.000.00.000	Debiti verso Fornitori di Beni e Altri servizi sanitari	SAN	2019	Servizi Sanitari	150	TER
70702010010000	3.40.70.20.010.000.00.000	Debiti verso Fornitori di Beni e Altri servizi sanitari	SAN	2019	Servizi Sanitari	250	TER
70702010010000	3.40.70.20.010.000.00.000	Debiti verso Fornitori di Beni e Altri servizi sanitari	SAN	2019	Servizi Sanitari	250	TER
70702010010000	3.40.70.20.010.000.00.000	Debiti verso Fornitori di Beni e Altri servizi sanitari	SAN	2019	Servizi Sanitari	250	TER
70702010010000	3.40.70.20.010.000.00.000	Debiti verso Fornitori di Beni e Altri servizi sanitari	SAN	2019	Servizi Sanitari	155	TER
70702010010000	3.40.70.20.010.000.00.000	Debiti verso Fornitori di Beni e Altri servizi sanitari	SAN	2019	Servizi Sanitari	220	TER
70702010010000	3.40.70.20.010.000.00.000	Debiti verso Fornitori di Beni e Altri servizi sanitari	SAN	2019	Servizi Sanitari	250	TER
70702010010000	3.40.70.20.010.000.00.000	Debiti verso Fornitori di Beni e Altri servizi sanitari	SAN	2019	Beni Sanitari	64	SAN
70702010010000	3.40.70.20.010.000.00.000	Debiti verso Fornitori di Beni e Altri servizi sanitari	SAN	2019	Beni Sanitari	969	SAN
70702010010000	3.40.70.20.010.000.00.000	Debiti verso Fornitori di Beni e Altri servizi sanitari	SAN	2019	Servizi Sanitari	150	TER
70702010010000	3.40.70.20.010.000.00.000	Debiti verso Fornitori di Beni e Altri servizi sanitari	SAN	2019	Beni Sanitari	98	SAN
70702010010000	3.40.70.20.010.000.00.000	Debiti verso Fornitori di Beni e Altri servizi sanitari	SAN	2019	Beni Sanitari	197	SAN
70702010010000	3.40.70.20.010.000.00.000	Debiti verso Fornitori di Beni e Altri servizi sanitari	SAN	2019	Beni Sanitari	394	SAN

RISCRIBA

70702010010000	3.40.70.20.010.000.00.000	Debiti verso Fornitori di Beni e Altri servizi sanitari	SAN	2019	Beni Sanitari	72	SAN
70702010010000	3.40.70.20.010.000.00.000	Debiti verso Fornitori di Beni e Altri servizi sanitari	SAN	2019	Beni Sanitari	281	SAN
70702010010000	3.40.70.20.010.000.00.000	Debiti verso Fornitori di Beni e Altri servizi sanitari	SAN	2019	Beni Sanitari	59	SAN
70702010010000	3.40.70.20.010.000.00.000	Debiti verso Fornitori di Beni e Altri servizi sanitari	SAN	2019	Beni Sanitari	3,461	SAN
70702010010000	3.40.70.20.010.000.00.000	Debiti verso Fornitori di Beni e Altri servizi sanitari	SAN	2019	Beni Sanitari	225	SAN
70702010010000	3.40.70.20.010.000.00.000	Debiti verso Fornitori di Beni e Altri servizi sanitari	SAN	2019	Beni Sanitari	315	SAN
70702010010000	3.40.70.20.010.000.00.000	Debiti verso Fornitori di Beni e Altri servizi sanitari	SAN	2019	Beni Sanitari	223	SAN
70702010010000	3.40.70.20.010.000.00.000	Debiti verso Fornitori di Beni e Altri servizi sanitari	SAN	2019	Beni Sanitari	3	SAN
70702010010000	3.40.70.20.010.000.00.000	Debiti verso Fornitori di Beni e Altri servizi sanitari	SAN	2019	Beni Sanitari	160	SAN
70702010010000	3.40.70.20.010.000.00.000	Debiti verso Fornitori di Beni e Altri servizi sanitari	SAN	2019	Beni Sanitari	453	SAN
70702010010000	3.40.70.20.010.000.00.000	Debiti verso Fornitori di Beni e Altri servizi sanitari	SAN	2019	Beni Sanitari	2,055	SAN
70702010010000	3.40.70.20.010.000.00.000	Debiti verso Fornitori di Beni e Altri servizi sanitari	SAN	2019	Beni Sanitari	408	SAN
70702010010000	3.40.70.20.010.000.00.000	Debiti verso Fornitori di Beni e Altri servizi sanitari	SAN	2019	Beni Sanitari	988	SAN
70702010010000	3.40.70.20.010.000.00.000	Debiti verso Fornitori di Beni e Altri servizi sanitari	SAN	2019	Servizi Sanitari	3,899	TER
70702010010000	3.40.70.20.010.000.00.000	Debiti verso Fornitori di Beni e Altri servizi sanitari	SAN	2019	Beni Sanitari	11,627	SAN
70702010010000	3.40.70.20.010.000.00.000	Debiti verso Fornitori di Beni e Altri servizi sanitari	SAN	2019	Beni Sanitari	1,529	SAN
70702010010000	3.40.70.20.010.000.00.000	Debiti verso Fornitori di Beni e Altri servizi sanitari	SAN	2019	Beni Sanitari	129	SAN
70702010010000	3.40.70.20.010.000.00.000	Debiti verso Fornitori di Beni e Altri servizi sanitari	SAN	2019	Beni Sanitari	146	SAN
70702010010000	3.40.70.20.010.000.00.000	Debiti verso Fornitori di Beni e Altri servizi sanitari	SAN	2019	Beni Sanitari	447	SAN
70702010010000	3.40.70.20.010.000.00.000	Debiti verso Fornitori di Beni e Altri servizi sanitari	SAN	2019	Beni Sanitari	9,568	SAN
70702010010000	3.40.70.20.010.000.00.000	Debiti verso Fornitori di Beni e Altri servizi sanitari	SAN	2019	Beni Sanitari	759	SAN
70702010010000	3.40.70.20.010.000.00.000	Debiti verso Fornitori di Beni e Altri servizi sanitari	SAN	2019	Beni Sanitari	62	SAN
70702010010000	3.40.70.20.010.000.00.000	Debiti verso Fornitori di Beni e Altri servizi sanitari	SAN	2019	Beni Sanitari	1,888	SAN

RISCRIBA

70702010010000	3.40.70.20.010.000.00.000	Debiti verso Fornitori di Beni e Altri servizi sanitari	SAN	2019	Beni Sanitari	92	SAN
70702010010000	3.40.70.20.010.000.00.000	Debiti verso Fornitori di Beni e Altri servizi sanitari	SAN	2019	Beni Sanitari	4,155	TER
70702010010000	3.40.70.20.010.000.00.000	Debiti verso Fornitori di Beni e Altri servizi sanitari	SAN	2019	Beni Sanitari	772	SAN
70702010010000	3.40.70.20.010.000.00.000	Debiti verso Fornitori di Beni e Altri servizi sanitari	SAN	2019	Beni Sanitari	18	SAN
70702010010000	3.40.70.20.010.000.00.000	Debiti verso Fornitori di Beni e Altri servizi sanitari	SAN	2019	Beni Sanitari	45	SAN
70702010010000	3.40.70.20.010.000.00.000	Debiti verso Fornitori di Beni e Altri servizi sanitari	SAN	2019	Beni Sanitari	91	SAN
70702010010000	3.40.70.20.010.000.00.000	Debiti verso Fornitori di Beni e Altri servizi sanitari	SAN	2019	Beni Sanitari	61	SAN
70702010010000	3.40.70.20.010.000.00.000	Debiti verso Fornitori di Beni e Altri servizi sanitari	SAN	2019	Beni Sanitari	15	SAN
70702010010000	3.40.70.20.010.000.00.000	Debiti verso Fornitori di Beni e Altri servizi sanitari	SAN	2019	Beni Sanitari	568	SAN
70702010010000	3.40.70.20.010.000.00.000	Debiti verso Fornitori di Beni e Altri servizi sanitari	SAN	2019	Beni Sanitari	61	SAN
70702010010000	3.40.70.20.010.000.00.000	Debiti verso Fornitori di Beni e Altri servizi sanitari	SAN	2019	Beni Sanitari	24	SAN
70702010010000	3.40.70.20.010.000.00.000	Debiti verso Fornitori di Beni e Altri servizi sanitari	SAN	2019	Beni Sanitari	250	SAN
70702010010000	3.40.70.20.010.000.00.000	Debiti verso Fornitori di Beni e Altri servizi sanitari	SAN	2019	Beni Sanitari	2,109	SAN
70702010010000	3.40.70.20.010.000.00.000	Debiti verso Fornitori di Beni e Altri servizi sanitari	SAN	2019	Beni Sanitari	595	SAN
70702010010000	3.40.70.20.010.000.00.000	Debiti verso Fornitori di Beni e Altri servizi sanitari	SAN	2019	Beni Sanitari	1,063	SAN
70702010010000	3.40.70.20.010.000.00.000	Debiti verso Fornitori di Beni e Altri servizi sanitari	SAN	2019	Beni Sanitari	666	SAN
70702010010000	3.40.70.20.010.000.00.000	Debiti verso Fornitori di Beni e Altri servizi sanitari	SAN	2019	Beni Sanitari	595	SAN
70702010010000	3.40.70.20.010.000.00.000	Debiti verso Fornitori di Beni e Altri servizi sanitari	SAN	2019	Beni Sanitari	131	SAN
70702010010000	3.40.70.20.010.000.00.000	Debiti verso Fornitori di Beni e Altri servizi sanitari	SAN	2019	Beni Sanitari	66	SAN
70702010010000	3.40.70.20.010.000.00.000	Debiti verso Fornitori di Beni e Altri servizi sanitari	SAN	2019	Beni Sanitari	390	SAN
70702010010000	3.40.70.20.010.000.00.000	Debiti verso Fornitori di Beni e Altri servizi sanitari	SAN	2019	Beni Sanitari	-328	SAN
70702010010000	3.40.70.20.010.000.00.000	Debiti verso Fornitori di Beni e Altri servizi sanitari	SAN	2019	Beni Sanitari	3,303	SAN
70702010010000	3.40.70.20.010.000.00.000	Debiti verso Fornitori di Beni e Altri servizi sanitari	SAN	2019	Beni Sanitari	1,312	SAN

RISCRIBA

70702010010000	3.40.70.20.010.000.00.000	Debiti verso Fornitori di Beni e Altri servizi sanitari	SAN	2019	Beni Sanitari	3,514	SAN
70702010010000	3.40.70.20.010.000.00.000	Debiti verso Fornitori di Beni e Altri servizi sanitari	SAN	2019	Beni Sanitari	7,875	SAN
70702010010000	3.40.70.20.010.000.00.000	Debiti verso Fornitori di Beni e Altri servizi sanitari	SAN	2019	Beni Sanitari	8,289	SAN
70702010010000	3.40.70.20.010.000.00.000	Debiti verso Fornitori di Beni e Altri servizi sanitari	SAN	2019	Beni Sanitari	7,808	SAN
70702010010000	3.40.70.20.010.000.00.000	Debiti verso Fornitori di Beni e Altri servizi sanitari	SAN	2019	Beni Sanitari	69	SAN
70702010010000	3.40.70.20.010.000.00.000	Debiti verso Fornitori di Beni e Altri servizi sanitari	SAN	2019	Beni Sanitari	80	SAN
70702010010000	3.40.70.20.010.000.00.000	Debiti verso Fornitori di Beni e Altri servizi sanitari	SAN	2019	Beni Sanitari	336	SAN
70702010010000	3.40.70.20.010.000.00.000	Debiti verso Fornitori di Beni e Altri servizi sanitari	SAN	2019	Beni Sanitari	468	SAN
70702010010000	3.40.70.20.010.000.00.000	Debiti verso Fornitori di Beni e Altri servizi sanitari	SAN	2019	Beni Sanitari	365	SAN
70702010010000	3.40.70.20.010.000.00.000	Debiti verso Fornitori di Beni e Altri servizi sanitari	SAN	2019	Beni Sanitari	19	SAN
70702010010000	3.40.70.20.010.000.00.000	Debiti verso Fornitori di Beni e Altri servizi sanitari	SAN	2019	Beni Sanitari	2,129	SAN
70702010010000	3.40.70.20.010.000.00.000	Debiti verso Fornitori di Beni e Altri servizi sanitari	SAN	2019	Beni Sanitari	57	SAN
70702010010000	3.40.70.20.010.000.00.000	Debiti verso Fornitori di Beni e Altri servizi sanitari	SAN	2019	Beni Sanitari	114	SAN
70702010010000	3.40.70.20.010.000.00.000	Debiti verso Fornitori di Beni e Altri servizi sanitari	SAN	2019	Beni Sanitari	1,998	SAN
70702010010000	3.40.70.20.010.000.00.000	Debiti verso Fornitori di Beni e Altri servizi sanitari	SAN	2019	Beni Sanitari	119	SAN
70702010010000	3.40.70.20.010.000.00.000	Debiti verso Fornitori di Beni e Altri servizi sanitari	SAN	2019	Beni Sanitari	649	SAN
70702010010000	3.40.70.20.010.000.00.000	Debiti verso Fornitori di Beni e Altri servizi sanitari	SAN	2019	Beni Sanitari	616	SAN
70702010010000	3.40.70.20.010.000.00.000	Debiti verso Fornitori di Beni e Altri servizi sanitari	SAN	2019	Beni Sanitari	587	SAN
70702010010000	3.40.70.20.010.000.00.000	Debiti verso Fornitori di Beni e Altri servizi sanitari	SAN	2019	Beni Sanitari	1,488	TER
70702010010000	3.40.70.20.010.000.00.000	Debiti verso Fornitori di Beni e Altri servizi sanitari	SAN	2019	Beni Sanitari	840	TER
70702010010000	3.40.70.20.010.000.00.000	Debiti verso Fornitori di Beni e Altri servizi sanitari	SAN	2019	Beni Sanitari	1,049	SAN
70702010010000	3.40.70.20.010.000.00.000	Debiti verso Fornitori di Beni e Altri servizi sanitari	SAN	2019	Beni Sanitari	3,529	TER
70702010010000	3.40.70.20.010.000.00.000	Debiti verso Fornitori di Beni e Altri servizi sanitari	SAN	2019	Beni Sanitari	762	TER

RI.C.I.B.A.

70702010010000	3.40.70.20.010.000.00.000	Debiti verso Fornitori di Beni e Altri servizi sanitari	SAN	2019	Beni Sanitari	132	SAN
70702010010000	3.40.70.20.010.000.00.000	Debiti verso Fornitori di Beni e Altri servizi sanitari	SAN	2019	Servizi Sanitari	1,249	SAN
70702010010000	3.40.70.20.010.000.00.000	Debiti verso Fornitori di Beni e Altri servizi sanitari	SAN	2019	Beni Sanitari	707	SAN
70702010010000	3.40.70.20.010.000.00.000	Debiti verso Fornitori di Beni e Altri servizi sanitari	SAN	2019	Beni Sanitari	17	SAN
70702010010000	3.40.70.20.010.000.00.000	Debiti verso Fornitori di Beni e Altri servizi sanitari	SAN	2019	Beni Sanitari	318	SAN
70702010010000	3.40.70.20.010.000.00.000	Debiti verso Fornitori di Beni e Altri servizi sanitari	SAN	2019	Servizi Sanitari	720	TER
70702010010000	3.40.70.20.010.000.00.000	Debiti verso Fornitori di Beni e Altri servizi sanitari	SAN	2019	Servizi Sanitari	4,143	TER
70702010010000	3.40.70.20.010.000.00.000	Debiti verso Fornitori di Beni e Altri servizi sanitari	SAN	2019	Servizi Sanitari	1,517	TER
70702010010000	3.40.70.20.010.000.00.000	Debiti verso Fornitori di Beni e Altri servizi sanitari	SAN	2019	Beni Sanitari	-312	SAN
70702010010000	3.40.70.20.010.000.00.000	Debiti verso Fornitori di Beni e Altri servizi sanitari	SAN	2019	Beni Sanitari	-12	SAN
70702010010000	3.40.70.20.010.000.00.000	Debiti verso Fornitori di Beni e Altri servizi sanitari	SAN	2019	Beni Sanitari	289	SAN
70702010010000	3.40.70.20.010.000.00.000	Debiti verso Fornitori di Beni e Altri servizi sanitari	SAN	2019	Beni Sanitari	289	SAN
70702010010000	3.40.70.20.010.000.00.000	Debiti verso Fornitori di Beni e Altri servizi sanitari	SAN	2019	Beni Sanitari	289	SAN
70702010010000	3.40.70.20.010.000.00.000	Debiti verso Fornitori di Beni e Altri servizi sanitari	SAN	2019	Beni Sanitari	819	SAN
70702010010000	3.40.70.20.010.000.00.000	Debiti verso Fornitori di Beni e Altri servizi sanitari	SAN	2019	Beni Sanitari	-313	SAN
70702010010000	3.40.70.20.010.000.00.000	Debiti verso Fornitori di Beni e Altri servizi sanitari	SAN	2019	Beni Sanitari	773	SAN
70702010010000	3.40.70.20.010.000.00.000	Debiti verso Fornitori di Beni e Altri servizi sanitari	SAN	2019	Beni Sanitari	1,731	SAN
70702010010000	3.40.70.20.010.000.00.000	Debiti verso Fornitori di Beni e Altri servizi sanitari	SAN	2019	Beni Sanitari	330	SAN
70702010010000	3.40.70.20.010.000.00.000	Debiti verso Fornitori di Beni e Altri servizi sanitari	SAN	2019	Beni Sanitari	423	SAN
70702010010000	3.40.70.20.010.000.00.000	Debiti verso Fornitori di Beni e Altri servizi sanitari	SAN	2019	Beni Sanitari	255	SAN
70702010010000	3.40.70.20.010.000.00.000	Debiti verso Fornitori di Beni e Altri servizi sanitari	SAN	2019	Beni Sanitari	1,897	SAN
70702010010000	3.40.70.20.010.000.00.000	Debiti verso Fornitori di Beni e Altri servizi sanitari	SAN	2019	Beni Sanitari	246	SAN
70702010010000	3.40.70.20.010.000.00.000	Debiti verso Fornitori di Beni e Altri servizi sanitari	SAN	2019	Beni Sanitari	468	SAN

RI.C.I.B.A.

70702010010000	3.40.70.20.010.000.00.000	Debiti verso Fornitori di Beni e Altri servizi sanitari	SAN	2019	Beni Sanitari	1,017	TER
70702010010000	3.40.70.20.010.000.00.000	Debiti verso Fornitori di Beni e Altri servizi sanitari	SAN	2019	Beni Sanitari	51	SAN
70702010010000	3.40.70.20.010.000.00.000	Debiti verso Fornitori di Beni e Altri servizi sanitari	SAN	2019	Beni Sanitari	287	SAN
70702010010000	3.40.70.20.010.000.00.000	Debiti verso Fornitori di Beni e Altri servizi sanitari	SAN	2019	Beni Sanitari	129	SAN
70702010010000	3.40.70.20.010.000.00.000	Debiti verso Fornitori di Beni e Altri servizi sanitari	SAN	2019	Beni Sanitari	732	SAN
70702010010000	3.40.70.20.010.000.00.000	Debiti verso Fornitori di Beni e Altri servizi sanitari	SAN	2019	Beni Sanitari	146	SAN
70702010010000	3.40.70.20.010.000.00.000	Debiti verso Fornitori di Beni e Altri servizi sanitari	SAN	2019	Beni Sanitari	1,542	SAN
70702010010000	3.40.70.20.010.000.00.000	Debiti verso Fornitori di Beni e Altri servizi sanitari	SAN	2019	Beni Sanitari	241	SAN
70702010010000	3.40.70.20.010.000.00.000	Debiti verso Fornitori di Beni e Altri servizi sanitari	SAN	2019	Beni Sanitari	34	SAN
70702010010000	3.40.70.20.010.000.00.000	Debiti verso Fornitori di Beni e Altri servizi sanitari	SAN	2019	Beni Sanitari	600	SAN
70702010010000	3.40.70.20.010.000.00.000	Debiti verso Fornitori di Beni e Altri servizi sanitari	SAN	2019	Beni Sanitari	132	SAN
70702010010000	3.40.70.20.010.000.00.000	Debiti verso Fornitori di Beni e Altri servizi sanitari	SAN	2019	Beni Sanitari	130	TER
70702010010000	3.40.70.20.010.000.00.000	Debiti verso Fornitori di Beni e Altri servizi sanitari	SAN	2019	Beni Sanitari	98	SAN
70702010010000	3.40.70.20.010.000.00.000	Debiti verso Fornitori di Beni e Altri servizi sanitari	SAN	2019	Beni Sanitari	1,281	SAN
70702010010000	3.40.70.20.010.000.00.000	Debiti verso Fornitori di Beni e Altri servizi sanitari	SAN	2019	Beni Sanitari	1,468	SAN
70702010010000	3.40.70.20.010.000.00.000	Debiti verso Fornitori di Beni e Altri servizi sanitari	SAN	2019	Beni Sanitari	161	SAN
70702010010000	3.40.70.20.010.000.00.000	Debiti verso Fornitori di Beni e Altri servizi sanitari	SAN	2019	Beni Sanitari	384	SAN
70702010010000	3.40.70.20.010.000.00.000	Debiti verso Fornitori di Beni e Altri servizi sanitari	SAN	2019	Beni Sanitari	751	SAN
70702010010000	3.40.70.20.010.000.00.000	Debiti verso Fornitori di Beni e Altri servizi sanitari	SAN	2019	Beni Sanitari	275	SAN
70702010010000	3.40.70.20.010.000.00.000	Debiti verso Fornitori di Beni e Altri servizi sanitari	SAN	2019	Servizi Sanitari	1,410	SAN
70702010010000	3.40.70.20.010.000.00.000	Debiti verso Fornitori di Beni e Altri servizi sanitari	SAN	2019	Beni Sanitari	1,893	SAN
70702010010000	3.40.70.20.010.000.00.000	Debiti verso Fornitori di Beni e Altri servizi sanitari	SAN	2019	Beni Sanitari	549	SAN
70702010010000	3.40.70.20.010.000.00.000	Debiti verso Fornitori di Beni e Altri servizi sanitari	SAN	2019	Beni Sanitari	51	SAN

RISCRIBA

70702010010000	3.40.70.20.010.000.00.000	Debiti verso Fornitori di Beni e Altri servizi sanitari	SAN	2019	Beni Sanitari	366	SAN
70702010010000	3.40.70.20.010.000.00.000	Debiti verso Fornitori di Beni e Altri servizi sanitari	SAN	2019	Beni Sanitari	11	SAN
70702010010000	3.40.70.20.010.000.00.000	Debiti verso Fornitori di Beni e Altri servizi sanitari	SAN	2019	Beni Sanitari	123	SAN
70702010010000	3.40.70.20.010.000.00.000	Debiti verso Fornitori di Beni e Altri servizi sanitari	SAN	2019	Beni Sanitari	697	SAN
70702010010000	3.40.70.20.010.000.00.000	Debiti verso Fornitori di Beni e Altri servizi sanitari	SAN	2019	Beni Sanitari	498	SAN
70702010010000	3.40.70.20.010.000.00.000	Debiti verso Fornitori di Beni e Altri servizi sanitari	SAN	2019	Beni Sanitari	7,609	SAN
70702010010000	3.40.70.20.010.000.00.000	Debiti verso Fornitori di Beni e Altri servizi sanitari	SAN	2019	Beni Sanitari	7	SAN
70702010010000	3.40.70.20.010.000.00.000	Debiti verso Fornitori di Beni e Altri servizi sanitari	SAN	2019	Beni Sanitari	541	SAN
70702010010000	3.40.70.20.010.000.00.000	Debiti verso Fornitori di Beni e Altri servizi sanitari	SAN	2019	Beni Sanitari	311	SAN
70702010010000	3.40.70.20.010.000.00.000	Debiti verso Fornitori di Beni e Altri servizi sanitari	SAN	2019	Beni Sanitari	219	SAN
70702010010000	3.40.70.20.010.000.00.000	Debiti verso Fornitori di Beni e Altri servizi sanitari	SAN	2019	Beni Sanitari	260	SAN
70702010010000	3.40.70.20.010.000.00.000	Debiti verso Fornitori di Beni e Altri servizi sanitari	SAN	2019	Beni Sanitari	272	SAN
70702010010000	3.40.70.20.010.000.00.000	Debiti verso Fornitori di Beni e Altri servizi sanitari	SAN	2019	Beni Sanitari	98	SAN
70702010010000	3.40.70.20.010.000.00.000	Debiti verso Fornitori di Beni e Altri servizi sanitari	SAN	2019	Beni Sanitari	35	SAN
70702010010000	3.40.70.20.010.000.00.000	Debiti verso Fornitori di Beni e Altri servizi sanitari	SAN	2019	Beni Sanitari	63	SAN
70702010010000	3.40.70.20.010.000.00.000	Debiti verso Fornitori di Beni e Altri servizi sanitari	SAN	2019	Beni Sanitari	296	SAN
70702010010000	3.40.70.20.010.000.00.000	Debiti verso Fornitori di Beni e Altri servizi sanitari	SAN	2019	Beni Sanitari	213	SAN
70702010010000	3.40.70.20.010.000.00.000	Debiti verso Fornitori di Beni e Altri servizi sanitari	SAN	2019	Beni Sanitari	4,290	SAN
70702010010000	3.40.70.20.010.000.00.000	Debiti verso Fornitori di Beni e Altri servizi sanitari	SAN	2019	Beni Sanitari	8,007	SAN
70702010010000	3.40.70.20.010.000.00.000	Debiti verso Fornitori di Beni e Altri servizi sanitari	SAN	2019	Beni Sanitari	81	SAN
70702010010000	3.40.70.20.010.000.00.000	Debiti verso Fornitori di Beni e Altri servizi sanitari	SAN	2019	Beni Sanitari	31	SAN
70702010010000	3.40.70.20.010.000.00.000	Debiti verso Fornitori di Beni e Altri servizi sanitari	SAN	2019	Beni Sanitari	316	SAN
70702010010000	3.40.70.20.010.000.00.000	Debiti verso Fornitori di Beni e Altri servizi sanitari	SAN	2019	Beni Sanitari	595	SAN

RI.C.I.B.A.

70702010010000	3.40.70.20.010.000.00.000	Debiti verso Fornitori di Beni e Altri servizi sanitari	SAN	2019	Beni Sanitari	50	SAN
70702010010000	3.40.70.20.010.000.00.000	Debiti verso Fornitori di Beni e Altri servizi sanitari	SAN	2019	Beni Sanitari	23	SAN
70702010010000	3.40.70.20.010.000.00.000	Debiti verso Fornitori di Beni e Altri servizi sanitari	SAN	2019	Beni Sanitari	114	SAN
70702010010000	3.40.70.20.010.000.00.000	Debiti verso Fornitori di Beni e Altri servizi sanitari	SAN	2019	Beni Sanitari	342	SAN
70702010010000	3.40.70.20.010.000.00.000	Debiti verso Fornitori di Beni e Altri servizi sanitari	SAN	2019	Beni Sanitari	94	SAN
70702010010000	3.40.70.20.010.000.00.000	Debiti verso Fornitori di Beni e Altri servizi sanitari	SAN	2019	Beni Sanitari	90	SAN
70702010010000	3.40.70.20.010.000.00.000	Debiti verso Fornitori di Beni e Altri servizi sanitari	SAN	2019	Beni Sanitari	7,590	SAN
70702010010000	3.40.70.20.010.000.00.000	Debiti verso Fornitori di Beni e Altri servizi sanitari	SAN	2019	Beni Sanitari	177	SAN
70702010010000	3.40.70.20.010.000.00.000	Debiti verso Fornitori di Beni e Altri servizi sanitari	SAN	2019	Beni Sanitari	172	SAN
70702010010000	3.40.70.20.010.000.00.000	Debiti verso Fornitori di Beni e Altri servizi sanitari	SAN	2019	Beni Sanitari	8,712	SAN
70702010010000	3.40.70.20.010.000.00.000	Debiti verso Fornitori di Beni e Altri servizi sanitari	SAN	2019	Beni Sanitari	297	SAN
70702010010000	3.40.70.20.010.000.00.000	Debiti verso Fornitori di Beni e Altri servizi sanitari	SAN	2019	Beni Sanitari	578	SAN
70702010010000	3.40.70.20.010.000.00.000	Debiti verso Fornitori di Beni e Altri servizi sanitari	SAN	2019	Beni Sanitari	1,068	SAN
70702010010000	3.40.70.20.010.000.00.000	Debiti verso Fornitori di Beni e Altri servizi sanitari	SAN	2019	Beni Sanitari	606	SAN
70702010010000	3.40.70.20.010.000.00.000	Debiti verso Fornitori di Beni e Altri servizi sanitari	SAN	2019	Beni Sanitari	242	SAN
70702010010000	3.40.70.20.010.000.00.000	Debiti verso Fornitori di Beni e Altri servizi sanitari	SAN	2019	Beni Sanitari	490	SAN
70702010010000	3.40.70.20.010.000.00.000	Debiti verso Fornitori di Beni e Altri servizi sanitari	SAN	2019	Beni Sanitari	811	SAN
70702010010000	3.40.70.20.010.000.00.000	Debiti verso Fornitori di Beni e Altri servizi sanitari	SAN	2019	Beni Sanitari	172	SAN
70702010010000	3.40.70.20.010.000.00.000	Debiti verso Fornitori di Beni e Altri servizi sanitari	SAN	2019	Beni Sanitari	359	SAN
70702010010000	3.40.70.20.010.000.00.000	Debiti verso Fornitori di Beni e Altri servizi sanitari	SAN	2019	Beni Sanitari	508	SAN
70702010010000	3.40.70.20.010.000.00.000	Debiti verso Fornitori di Beni e Altri servizi sanitari	SAN	2019	Beni Sanitari	885	SAN
70702010010000	3.40.70.20.010.000.00.000	Debiti verso Fornitori di Beni e Altri servizi sanitari	SAN	2019	Beni Sanitari	43	SAN
70702010010000	3.40.70.20.010.000.00.000	Debiti verso Fornitori di Beni e Altri servizi sanitari	SAN	2019	Beni Sanitari	3,098	SAN

RI.C.I.B.A.

70702010010000	3.40.70.20.010.000.00.000	Debiti verso Fornitori di Beni e Altri servizi sanitari	SAN	2019	Beni Sanitari	638	TER
70702010010000	3.40.70.20.010.000.00.000	Debiti verso Fornitori di Beni e Altri servizi sanitari	SAN	2019	Beni Sanitari	2,094	SAN
70702010010000	3.40.70.20.010.000.00.000	Debiti verso Fornitori di Beni e Altri servizi sanitari	SAN	2019	Beni Sanitari	560	SAN
70702010010000	3.40.70.20.010.000.00.000	Debiti verso Fornitori di Beni e Altri servizi sanitari	SAN	2019	Beni Sanitari	143	SAN
70702010010000	3.40.70.20.010.000.00.000	Debiti verso Fornitori di Beni e Altri servizi sanitari	SAN	2019	Beni Sanitari	3,914	SAN
70702010010000	3.40.70.20.010.000.00.000	Debiti verso Fornitori di Beni e Altri servizi sanitari	SAN	2019	Beni Sanitari	2,855	SAN
70702010010000	3.40.70.20.010.000.00.000	Debiti verso Fornitori di Beni e Altri servizi sanitari	SAN	2019	Beni Sanitari	732	SAN
70702010010000	3.40.70.20.010.000.00.000	Debiti verso Fornitori di Beni e Altri servizi sanitari	SAN	2019	Beni Sanitari	2,899	SAN
70702010010000	3.40.70.20.010.000.00.000	Debiti verso Fornitori di Beni e Altri servizi sanitari	SAN	2019	Beni Sanitari	955	SAN
70702010010000	3.40.70.20.010.000.00.000	Debiti verso Fornitori di Beni e Altri servizi sanitari	SAN	2019	Beni Sanitari	122	SAN
70702010010000	3.40.70.20.010.000.00.000	Debiti verso Fornitori di Beni e Altri servizi sanitari	SAN	2019	Beni Sanitari	634	SAN
70702010010000	3.40.70.20.010.000.00.000	Debiti verso Fornitori di Beni e Altri servizi sanitari	SAN	2019	Beni Sanitari	9,880	SAN
70702010010000	3.40.70.20.010.000.00.000	Debiti verso Fornitori di Beni e Altri servizi sanitari	SAN	2019	Beni Sanitari	73	SAN
70702010010000	3.40.70.20.010.000.00.000	Debiti verso Fornitori di Beni e Altri servizi sanitari	SAN	2019	Beni Sanitari	2	SAN
70702010010000	3.40.70.20.010.000.00.000	Debiti verso Fornitori di Beni e Altri servizi sanitari	SAN	2019	Beni Sanitari	261	SAN
70702010010000	3.40.70.20.010.000.00.000	Debiti verso Fornitori di Beni e Altri servizi sanitari	SAN	2019	Beni Sanitari	3,673	SAN
70702010010000	3.40.70.20.010.000.00.000	Debiti verso Fornitori di Beni e Altri servizi sanitari	SAN	2019	Beni Sanitari	137	SAN
70702010010000	3.40.70.20.010.000.00.000	Debiti verso Fornitori di Beni e Altri servizi sanitari	SAN	2019	Beni Sanitari	278	SAN
70702010010000	3.40.70.20.010.000.00.000	Debiti verso Fornitori di Beni e Altri servizi sanitari	SAN	2019	Beni Sanitari	131	SAN
70702010010000	3.40.70.20.010.000.00.000	Debiti verso Fornitori di Beni e Altri servizi sanitari	SAN	2019	Beni Sanitari	47	SAN
70702010010000	3.40.70.20.010.000.00.000	Debiti verso Fornitori di Beni e Altri servizi sanitari	SAN	2019	Beni Sanitari	2,686	SAN
70702010010000	3.40.70.20.010.000.00.000	Debiti verso Fornitori di Beni e Altri servizi sanitari	SAN	2019	Beni Sanitari	79	SAN
70702010010000	3.40.70.20.010.000.00.000	Debiti verso Fornitori di Beni e Altri servizi sanitari	SAN	2019	Beni Sanitari	726	SAN

RISCRIBA

70702010010000	3.40.70.20.010.000.00.000	Debiti verso Fornitori di Beni e Altri servizi sanitari	SAN	2019	Beni Sanitari	2,178	SAN
70702010010000	3.40.70.20.010.000.00.000	Debiti verso Fornitori di Beni e Altri servizi sanitari	SAN	2019	Beni Sanitari	109	SAN
70702010010000	3.40.70.20.010.000.00.000	Debiti verso Fornitori di Beni e Altri servizi sanitari	SAN	2019	Beni Sanitari	240	SAN
70702010010000	3.40.70.20.010.000.00.000	Debiti verso Fornitori di Beni e Altri servizi sanitari	SAN	2019	Beni Sanitari	20	SAN
70702010010000	3.40.70.20.010.000.00.000	Debiti verso Fornitori di Beni e Altri servizi sanitari	SAN	2019	Beni Sanitari	921	SAN
70702010010000	3.40.70.20.010.000.00.000	Debiti verso Fornitori di Beni e Altri servizi sanitari	SAN	2019	Beni Sanitari	462	SAN
70702010010000	3.40.70.20.010.000.00.000	Debiti verso Fornitori di Beni e Altri servizi sanitari	SAN	2019	Beni Sanitari	1,980	SAN
70702010010000	3.40.70.20.010.000.00.000	Debiti verso Fornitori di Beni e Altri servizi sanitari	SAN	2019	Beni Sanitari	638	SAN
70702010010000	3.40.70.20.010.000.00.000	Debiti verso Fornitori di Beni e Altri servizi sanitari	SAN	2019	Beni Sanitari	587	SAN
70702010010000	3.40.70.20.010.000.00.000	Debiti verso Fornitori di Beni e Altri servizi sanitari	SAN	2019	Beni Sanitari	65	SAN
70702010010000	3.40.70.20.010.000.00.000	Debiti verso Fornitori di Beni e Altri servizi sanitari	SAN	2019	Beni Sanitari	424	SAN
70702010010000	3.40.70.20.010.000.00.000	Debiti verso Fornitori di Beni e Altri servizi sanitari	SAN	2019	Beni Sanitari	0	SAN
70702010010000	3.40.70.20.010.000.00.000	Debiti verso Fornitori di Beni e Altri servizi sanitari	SAN	2019	Beni Sanitari	649	SAN
70702010010000	3.40.70.20.010.000.00.000	Debiti verso Fornitori di Beni e Altri servizi sanitari	SAN	2019	Beni Sanitari	873	SAN
70702010010000	3.40.70.20.010.000.00.000	Debiti verso Fornitori di Beni e Altri servizi sanitari	SAN	2019	Beni Sanitari	416	SAN
70702010010000	3.40.70.20.010.000.00.000	Debiti verso Fornitori di Beni e Altri servizi sanitari	SAN	2019	Beni Sanitari	693	SAN
70702010010000	3.40.70.20.010.000.00.000	Debiti verso Fornitori di Beni e Altri servizi sanitari	SAN	2019	Beni Sanitari	797	SAN
70702010010000	3.40.70.20.010.000.00.000	Debiti verso Fornitori di Beni e Altri servizi sanitari	SAN	2019	Beni Sanitari	135	SAN
70702010010000	3.40.70.20.010.000.00.000	Debiti verso Fornitori di Beni e Altri servizi sanitari	SAN	2019	Beni Sanitari	918	SAN
70702010010000	3.40.70.20.010.000.00.000	Debiti verso Fornitori di Beni e Altri servizi sanitari	SAN	2019	Beni Sanitari	1,016	SAN
70702010010000	3.40.70.20.010.000.00.000	Debiti verso Fornitori di Beni e Altri servizi sanitari	SAN	2019	Beni Sanitari	649	SAN
70702010010000	3.40.70.20.010.000.00.000	Debiti verso Fornitori di Beni e Altri servizi sanitari	SAN	2019	Beni Sanitari	587	SAN
70702010010000	3.40.70.20.010.000.00.000	Debiti verso Fornitori di Beni e Altri servizi sanitari	SAN	2019	Beni Sanitari	260	SAN

RISCRIBA

70702010010000	3.40.70.20.010.000.00.000	Debiti verso Fornitori di Beni e Altri servizi sanitari	SAN	2019	Beni Sanitari	1,633	SAN
70702010010000	3.40.70.20.010.000.00.000	Debiti verso Fornitori di Beni e Altri servizi sanitari	SAN	2019	Beni Sanitari	616	SAN
70702010010000	3.40.70.20.010.000.00.000	Debiti verso Fornitori di Beni e Altri servizi sanitari	SAN	2019	Beni Sanitari	638	SAN
70702010010000	3.40.70.20.010.000.00.000	Debiti verso Fornitori di Beni e Altri servizi sanitari	SAN	2019	Beni Sanitari	750	SAN
70702010010000	3.40.70.20.010.000.00.000	Debiti verso Fornitori di Beni e Altri servizi sanitari	SAN	2019	Beni Sanitari	247	SAN
70702010010000	3.40.70.20.010.000.00.000	Debiti verso Fornitori di Beni e Altri servizi sanitari	SAN	2019	Beni Sanitari	716	SAN
70702010010000	3.40.70.20.010.000.00.000	Debiti verso Fornitori di Beni e Altri servizi sanitari	SAN	2019	Beni Sanitari	366	SAN
70702010010000	3.40.70.20.010.000.00.000	Debiti verso Fornitori di Beni e Altri servizi sanitari	SAN	2019	Beni Sanitari	933	SAN
70702010010000	3.40.70.20.010.000.00.000	Debiti verso Fornitori di Beni e Altri servizi sanitari	SAN	2019	Beni Sanitari	1,464	SAN
70702010010000	3.40.70.20.010.000.00.000	Debiti verso Fornitori di Beni e Altri servizi sanitari	SAN	2019	Beni Sanitari	50	SAN
70702010010000	3.40.70.20.010.000.00.000	Debiti verso Fornitori di Beni e Altri servizi sanitari	SAN	2019	Beni Sanitari	218	SAN
70702010010000	3.40.70.20.010.000.00.000	Debiti verso Fornitori di Beni e Altri servizi sanitari	SAN	2019	Beni Sanitari	9	SAN
70702010010000	3.40.70.20.010.000.00.000	Debiti verso Fornitori di Beni e Altri servizi sanitari	SAN	2019	Beni Sanitari	1,901	SAN
70702010010000	3.40.70.20.010.000.00.000	Debiti verso Fornitori di Beni e Altri servizi sanitari	SAN	2019	Beni Sanitari	956	SAN
70702010010000	3.40.70.20.010.000.00.000	Debiti verso Fornitori di Beni e Altri servizi sanitari	SAN	2019	Beni Sanitari	39	SAN
70702010010000	3.40.70.20.010.000.00.000	Debiti verso Fornitori di Beni e Altri servizi sanitari	SAN	2019	Beni Sanitari	670	SAN
70702010010000	3.40.70.20.010.000.00.000	Debiti verso Fornitori di Beni e Altri servizi sanitari	SAN	2019	Beni Sanitari	113	SAN
70702010010000	3.40.70.20.010.000.00.000	Debiti verso Fornitori di Beni e Altri servizi sanitari	SAN	2019	Beni Sanitari	683	SAN
70702010010000	3.40.70.20.010.000.00.000	Debiti verso Fornitori di Beni e Altri servizi sanitari	SAN	2019	Beni Sanitari	2,310	SAN
70702010010000	3.40.70.20.010.000.00.000	Debiti verso Fornitori di Beni e Altri servizi sanitari	SAN	2019	Beni Sanitari	358	SAN
70702010010000	3.40.70.20.010.000.00.000	Debiti verso Fornitori di Beni e Altri servizi sanitari	SAN	2019	Beni Sanitari	666	SAN
70702010010000	3.40.70.20.010.000.00.000	Debiti verso Fornitori di Beni e Altri servizi sanitari	SAN	2019	Beni Sanitari	1,650	SAN
70702010010000	3.40.70.20.010.000.00.000	Debiti verso Fornitori di Beni e Altri servizi sanitari	SAN	2019	Beni Sanitari	1,007	SAN

RI.C.I.B.A.

70702010010000	3.40.70.20.010.000.00.000	Debiti verso Fornitori di Beni e Altri servizi sanitari	SAN	2019	Beni Sanitari	50	SAN
70702010010000	3.40.70.20.010.000.00.000	Debiti verso Fornitori di Beni e Altri servizi sanitari	SAN	2019	Beni Sanitari	128	SAN
70702010010000	3.40.70.20.010.000.00.000	Debiti verso Fornitori di Beni e Altri servizi sanitari	SAN	2019	Beni Sanitari	7	SAN
70702010010000	3.40.70.20.010.000.00.000	Debiti verso Fornitori di Beni e Altri servizi sanitari	SAN	2019	Beni Sanitari	1,290	SAN
70702010010000	3.40.70.20.010.000.00.000	Debiti verso Fornitori di Beni e Altri servizi sanitari	SAN	2019	Beni Sanitari	402	SAN
70702010010000	3.40.70.20.010.000.00.000	Debiti verso Fornitori di Beni e Altri servizi sanitari	SAN	2019	Beni Sanitari	151	SAN
70702010010000	3.40.70.20.010.000.00.000	Debiti verso Fornitori di Beni e Altri servizi sanitari	SAN	2019	Beni Sanitari	1,183	SAN
70702010010000	3.40.70.20.010.000.00.000	Debiti verso Fornitori di Beni e Altri servizi sanitari	SAN	2019	Beni Sanitari	1,625	SAN
70702010010000	3.40.70.20.010.000.00.000	Debiti verso Fornitori di Beni e Altri servizi sanitari	SAN	2019	Beni Sanitari	13	SAN
70702010010000	3.40.70.20.010.000.00.000	Debiti verso Fornitori di Beni e Altri servizi sanitari	SAN	2019	Beni Sanitari	402	SAN
70702010010000	3.40.70.20.010.000.00.000	Debiti verso Fornitori di Beni e Altri servizi sanitari	SAN	2019	Beni Sanitari	116	SAN
70702010010000	3.40.70.20.010.000.00.000	Debiti verso Fornitori di Beni e Altri servizi sanitari	SAN	2019	Beni Sanitari	27	SAN
70702010010000	3.40.70.20.010.000.00.000	Debiti verso Fornitori di Beni e Altri servizi sanitari	SAN	2019	Beni Sanitari	1,555	SAN
70702010010000	3.40.70.20.010.000.00.000	Debiti verso Fornitori di Beni e Altri servizi sanitari	SAN	2019	Beni Sanitari	861	SAN
70702010010000	3.40.70.20.010.000.00.000	Debiti verso Fornitori di Beni e Altri servizi sanitari	SAN	2019	Beni Sanitari	468	SAN
70702010010000	3.40.70.20.010.000.00.000	Debiti verso Fornitori di Beni e Altri servizi sanitari	SAN	2019	Beni Sanitari	1,195	SAN
70702010010000	3.40.70.20.010.000.00.000	Debiti verso Fornitori di Beni e Altri servizi sanitari	SAN	2019	Beni Sanitari	277	SAN
70702010010000	3.40.70.20.010.000.00.000	Debiti verso Fornitori di Beni e Altri servizi sanitari	SAN	2019	Beni Sanitari	108	SAN
70702010010000	3.40.70.20.010.000.00.000	Debiti verso Fornitori di Beni e Altri servizi sanitari	SAN	2019	Beni Sanitari	110	SAN
70702010010000	3.40.70.20.010.000.00.000	Debiti verso Fornitori di Beni e Altri servizi sanitari	SAN	2019	Servizi Sanitari	9,160	SAN
70702010010000	3.40.70.20.010.000.00.000	Debiti verso Fornitori di Beni e Altri servizi sanitari	SAN	2019	Beni Sanitari	22	SAN
70702010010000	3.40.70.20.010.000.00.000	Debiti verso Fornitori di Beni e Altri servizi sanitari	SAN	2019	Beni Sanitari	475	SAN
70702010010000	3.40.70.20.010.000.00.000	Debiti verso Fornitori di Beni e Altri servizi sanitari	SAN	2019	Beni Sanitari	149	SAN

RI.C.I.B.A.

70702010010000	3.40.70.20.010.000.00.000	Debiti verso Fornitori di Beni e Altri servizi sanitari	SAN	2019	Beni Sanitari	351	SAN
70702010010000	3.40.70.20.010.000.00.000	Debiti verso Fornitori di Beni e Altri servizi sanitari	SAN	2019	Beni Sanitari	40	SAN
70702010010000	3.40.70.20.010.000.00.000	Debiti verso Fornitori di Beni e Altri servizi sanitari	SAN	2019	Beni Sanitari	681	SAN
70702010010000	3.40.70.20.010.000.00.000	Debiti verso Fornitori di Beni e Altri servizi sanitari	SAN	2019	Beni Sanitari	90	SAN
70702010010000	3.40.70.20.010.000.00.000	Debiti verso Fornitori di Beni e Altri servizi sanitari	SAN	2019	Beni Sanitari	2,518	SAN
70702010010000	3.40.70.20.010.000.00.000	Debiti verso Fornitori di Beni e Altri servizi sanitari	SAN	2019	Beni Sanitari	158	SAN
70702010010000	3.40.70.20.010.000.00.000	Debiti verso Fornitori di Beni e Altri servizi sanitari	SAN	2019	Beni Sanitari	47	SAN
70702010010000	3.40.70.20.010.000.00.000	Debiti verso Fornitori di Beni e Altri servizi sanitari	SAN	2019	Beni Sanitari	420	SAN
70702010010000	3.40.70.20.010.000.00.000	Debiti verso Fornitori di Beni e Altri servizi sanitari	SAN	2019	Beni Sanitari	37	SAN
70702010010000	3.40.70.20.010.000.00.000	Debiti verso Fornitori di Beni e Altri servizi sanitari	SAN	2019	Beni Sanitari	137	SAN
70702010010000	3.40.70.20.010.000.00.000	Debiti verso Fornitori di Beni e Altri servizi sanitari	SAN	2019	Beni Sanitari	284	TER
70702010010000	3.40.70.20.010.000.00.000	Debiti verso Fornitori di Beni e Altri servizi sanitari	SAN	2019	Beni Sanitari	96	TER
70702010010000	3.40.70.20.010.000.00.000	Debiti verso Fornitori di Beni e Altri servizi sanitari	SAN	2019	Beni Sanitari	145	TER
70702010010000	3.40.70.20.010.000.00.000	Debiti verso Fornitori di Beni e Altri servizi sanitari	SAN	2019	Beni Sanitari	499	SAN
70702010010000	3.40.70.20.010.000.00.000	Debiti verso Fornitori di Beni e Altri servizi sanitari	SAN	2019	Beni Sanitari	178	SAN
70702010010000	3.40.70.20.010.000.00.000	Debiti verso Fornitori di Beni e Altri servizi sanitari	SAN	2019	Beni Sanitari	279	SAN
70702010010000	3.40.70.20.010.000.00.000	Debiti verso Fornitori di Beni e Altri servizi sanitari	SAN	2019	Beni Sanitari	4	SAN
70702010010000	3.40.70.20.010.000.00.000	Debiti verso Fornitori di Beni e Altri servizi sanitari	SAN	2019	Beni Sanitari	13	SAN
70702010010000	3.40.70.20.010.000.00.000	Debiti verso Fornitori di Beni e Altri servizi sanitari	SAN	2019	Beni Sanitari	474	SAN
70702010010000	3.40.70.20.010.000.00.000	Debiti verso Fornitori di Beni e Altri servizi sanitari	SAN	2019	Beni Sanitari	2	SAN
70702010010000	3.40.70.20.010.000.00.000	Debiti verso Fornitori di Beni e Altri servizi sanitari	SAN	2019	Beni Sanitari	0	SAN
70702010010000	3.40.70.20.010.000.00.000	Debiti verso Fornitori di Beni e Altri servizi sanitari	SAN	2019	Beni Sanitari	28,607	SAN
70702010010000	3.40.70.20.010.000.00.000	Debiti verso Fornitori di Beni e Altri servizi sanitari	SAN	2019	Beni Sanitari	12	SAN

RI.C.I.B.A.

70702010010000	3.40.70.20.010.000.00.000	Debiti verso Fornitori di Beni e Altri servizi sanitari	SAN	2019	Beni Sanitari	94	SAN
70702010010000	3.40.70.20.010.000.00.000	Debiti verso Fornitori di Beni e Altri servizi sanitari	SAN	2019	Beni Sanitari	686	SAN
70702010010000	3.40.70.20.010.000.00.000	Debiti verso Fornitori di Beni e Altri servizi sanitari	SAN	2019	Beni Sanitari	107	SAN
70702010010000	3.40.70.20.010.000.00.000	Debiti verso Fornitori di Beni e Altri servizi sanitari	SAN	2019	Beni Sanitari	587	SAN
70702010010000	3.40.70.20.010.000.00.000	Debiti verso Fornitori di Beni e Altri servizi sanitari	SAN	2019	Beni Sanitari	649	SAN
70702010010000	3.40.70.20.010.000.00.000	Debiti verso Fornitori di Beni e Altri servizi sanitari	SAN	2019	Beni Sanitari	755	SAN
70702010010000	3.40.70.20.010.000.00.000	Debiti verso Fornitori di Beni e Altri servizi sanitari	SAN	2019	Beni Sanitari	744	SAN
70702010010000	3.40.70.20.010.000.00.000	Debiti verso Fornitori di Beni e Altri servizi sanitari	SAN	2019	Beni Sanitari	778	SAN
70702010010000	3.40.70.20.010.000.00.000	Debiti verso Fornitori di Beni e Altri servizi sanitari	SAN	2019	Beni Sanitari	587	SAN
70702010010000	3.40.70.20.010.000.00.000	Debiti verso Fornitori di Beni e Altri servizi sanitari	SAN	2019	Beni Sanitari	587	SAN
70702010010000	3.40.70.20.010.000.00.000	Debiti verso Fornitori di Beni e Altri servizi sanitari	SAN	2019	Beni Sanitari	769	SAN
70702010010000	3.40.70.20.010.000.00.000	Debiti verso Fornitori di Beni e Altri servizi sanitari	SAN	2019	Beni Sanitari	64	SAN
70702010010000	3.40.70.20.010.000.00.000	Debiti verso Fornitori di Beni e Altri servizi sanitari	SAN	2019	Beni Sanitari	394	SAN
70702010010000	3.40.70.20.010.000.00.000	Debiti verso Fornitori di Beni e Altri servizi sanitari	SAN	2019	Beni Sanitari	90	SAN
70702010010000	3.40.70.20.010.000.00.000	Debiti verso Fornitori di Beni e Altri servizi sanitari	SAN	2019	Beni Sanitari	902	TER
70702010010000	3.40.70.20.010.000.00.000	Debiti verso Fornitori di Beni e Altri servizi sanitari	SAN	2019	Beni Sanitari	214	SAN
70702010010000	3.40.70.20.010.000.00.000	Debiti verso Fornitori di Beni e Altri servizi sanitari	SAN	2019	Beni Sanitari	-5,502	SAN
70702010010000	3.40.70.20.010.000.00.000	Debiti verso Fornitori di Beni e Altri servizi sanitari	SAN	2019	Beni Sanitari	-4,191	SAN
70702010010000	3.40.70.20.010.000.00.000	Debiti verso Fornitori di Beni e Altri servizi sanitari	SAN	2019	Beni Sanitari	-6,278	SAN
70702010010000	3.40.70.20.010.000.00.000	Debiti verso Fornitori di Beni e Altri servizi sanitari	SAN	2019	Beni Sanitari	-14,094	SAN
70702010010000	3.40.70.20.010.000.00.000	Debiti verso Fornitori di Beni e Altri servizi sanitari	SAN	2019	Beni Sanitari	-10,514	SAN
70702010010000	3.40.70.20.010.000.00.000	Debiti verso Fornitori di Beni e Altri servizi sanitari	SAN	2019	Beni Sanitari	-5,254	SAN
70702010010000	3.40.70.20.010.000.00.000	Debiti verso Fornitori di Beni e Altri servizi sanitari	SAN	2019	Beni Sanitari	662	SAN

RI.C.I.B.A.

70702010010000	3.40.70.20.010.000.00.000	Debiti verso Fornitori di Beni e Altri servizi sanitari	SAN	2019	Beni Sanitari	499	SAN
70702010010000	3.40.70.20.010.000.00.000	Debiti verso Fornitori di Beni e Altri servizi sanitari	SAN	2019	Beni Sanitari	728	SAN
70702010010000	3.40.70.20.010.000.00.000	Debiti verso Fornitori di Beni e Altri servizi sanitari	SAN	2019	Beni Sanitari	-12,132	SAN
70702010010000	3.40.70.20.010.000.00.000	Debiti verso Fornitori di Beni e Altri servizi sanitari	SAN	2019	Beni Sanitari	667	SAN
70702010010000	3.40.70.20.010.000.00.000	Debiti verso Fornitori di Beni e Altri servizi sanitari	SAN	2019	Beni Sanitari	47	SAN
70702010010000	3.40.70.20.010.000.00.000	Debiti verso Fornitori di Beni e Altri servizi sanitari	SAN	2019	Beni Sanitari	83	SAN
70702010010000	3.40.70.20.010.000.00.000	Debiti verso Fornitori di Beni e Altri servizi sanitari	SAN	2019	Beni Sanitari	349	SAN
70702010010000	3.40.70.20.010.000.00.000	Debiti verso Fornitori di Beni e Altri servizi sanitari	SAN	2019	Beni Sanitari	49	SAN
70702010010000	3.40.70.20.010.000.00.000	Debiti verso Fornitori di Beni e Altri servizi sanitari	SAN	2019	Beni Sanitari	679	SAN
70702010010000	3.40.70.20.010.000.00.000	Debiti verso Fornitori di Beni e Altri servizi sanitari	SAN	2019	Beni Sanitari	615	SAN
70702010010000	3.40.70.20.010.000.00.000	Debiti verso Fornitori di Beni e Altri servizi sanitari	SAN	2019	Beni Sanitari	-23,471	SAN
70702010010000	3.40.70.20.010.000.00.000	Debiti verso Fornitori di Beni e Altri servizi sanitari	SAN	2019	Beni Sanitari	2,765	SAN
70702010010000	3.40.70.20.010.000.00.000	Debiti verso Fornitori di Beni e Altri servizi sanitari	SAN	2019	Beni Sanitari	24	SAN
70702010010000	3.40.70.20.010.000.00.000	Debiti verso Fornitori di Beni e Altri servizi sanitari	SAN	2019	Beni Sanitari	293	SAN
70702010010000	3.40.70.20.010.000.00.000	Debiti verso Fornitori di Beni e Altri servizi sanitari	SAN	2019	Beni Sanitari	339	SAN
70702010010000	3.40.70.20.010.000.00.000	Debiti verso Fornitori di Beni e Altri servizi sanitari	SAN	2019	Beni Sanitari	904	SAN
70702010010000	3.40.70.20.010.000.00.000	Debiti verso Fornitori di Beni e Altri servizi sanitari	SAN	2019	Beni Sanitari	681	SAN
70702010010000	3.40.70.20.010.000.00.000	Debiti verso Fornitori di Beni e Altri servizi sanitari	SAN	2019	Beni Sanitari	100	SAN
70702010010000	3.40.70.20.010.000.00.000	Debiti verso Fornitori di Beni e Altri servizi sanitari	SAN	2019	Beni Sanitari	4	SAN
70702010010000	3.40.70.20.010.000.00.000	Debiti verso Fornitori di Beni e Altri servizi sanitari	SAN	2019	Beni Sanitari	175	SAN
70702010010000	3.40.70.20.010.000.00.000	Debiti verso Fornitori di Beni e Altri servizi sanitari	SAN	2019	Beni Sanitari	1,158	SAN
70702010010000	3.40.70.20.010.000.00.000	Debiti verso Fornitori di Beni e Altri servizi sanitari	SAN	2019	Beni Sanitari	1,146	SAN
70702010010000	3.40.70.20.010.000.00.000	Debiti verso Fornitori di Beni e Altri servizi sanitari	SAN	2019	Beni Sanitari	764	SAN

RISCRIBA

70702010010000	3.40.70.20.010.000.00.000	Debiti verso Fornitori di Beni e Altri servizi sanitari	SAN	2019	Beni Sanitari	1,227	SAN
70702010010000	3.40.70.20.010.000.00.000	Debiti verso Fornitori di Beni e Altri servizi sanitari	SAN	2019	Beni Sanitari	94	SAN
70702010010000	3.40.70.20.010.000.00.000	Debiti verso Fornitori di Beni e Altri servizi sanitari	SAN	2019	Beni Sanitari	190	SAN
70702010010000	3.40.70.20.010.000.00.000	Debiti verso Fornitori di Beni e Altri servizi sanitari	SAN	2019	Beni Sanitari	497	SAN
70702010010000	3.40.70.20.010.000.00.000	Debiti verso Fornitori di Beni e Altri servizi sanitari	SAN	2019	Beni Sanitari	244	SAN
70702010010000	3.40.70.20.010.000.00.000	Debiti verso Fornitori di Beni e Altri servizi sanitari	SAN	2019	Beni Sanitari	532	SAN
70702010010000	3.40.70.20.010.000.00.000	Debiti verso Fornitori di Beni e Altri servizi sanitari	SAN	2019	Beni Sanitari	532	SAN
70702010010000	3.40.70.20.010.000.00.000	Debiti verso Fornitori di Beni e Altri servizi sanitari	SAN	2019	Beni Sanitari	960	SAN
70702010010000	3.40.70.20.010.000.00.000	Debiti verso Fornitori di Beni e Altri servizi sanitari	SAN	2019	Beni Sanitari	12	SAN
70702010010000	3.40.70.20.010.000.00.000	Debiti verso Fornitori di Beni e Altri servizi sanitari	SAN	2019	Beni Sanitari	854	SAN
70702010010000	3.40.70.20.010.000.00.000	Debiti verso Fornitori di Beni e Altri servizi sanitari	SAN	2019	Beni Sanitari	595	SAN
70702010010000	3.40.70.20.010.000.00.000	Debiti verso Fornitori di Beni e Altri servizi sanitari	SAN	2019	Beni Sanitari	1,966	SAN
70702010010000	3.40.70.20.010.000.00.000	Debiti verso Fornitori di Beni e Altri servizi sanitari	SAN	2019	Beni Sanitari	1,562	SAN
70702010010000	3.40.70.20.010.000.00.000	Debiti verso Fornitori di Beni e Altri servizi sanitari	SAN	2019	Beni Sanitari	976	SAN
70702010010000	3.40.70.20.010.000.00.000	Debiti verso Fornitori di Beni e Altri servizi sanitari	SAN	2019	Beni Sanitari	13	SAN
70702010010000	3.40.70.20.010.000.00.000	Debiti verso Fornitori di Beni e Altri servizi sanitari	SAN	2019	Beni Sanitari	3	SAN
70702010010000	3.40.70.20.010.000.00.000	Debiti verso Fornitori di Beni e Altri servizi sanitari	SAN	2019	Beni Sanitari	2,693	SAN
70702010010000	3.40.70.20.010.000.00.000	Debiti verso Fornitori di Beni e Altri servizi sanitari	SAN	2019	Beni Sanitari	11	SAN
70702010010000	3.40.70.20.010.000.00.000	Debiti verso Fornitori di Beni e Altri servizi sanitari	SAN	2019	Beni Sanitari	739	SAN
70702010010000	3.40.70.20.010.000.00.000	Debiti verso Fornitori di Beni e Altri servizi sanitari	SAN	2019	Beni Sanitari	223	SAN
70702010010000	3.40.70.20.010.000.00.000	Debiti verso Fornitori di Beni e Altri servizi sanitari	SAN	2019	Beni Sanitari	436	SAN
70702010010000	3.40.70.20.010.000.00.000	Debiti verso Fornitori di Beni e Altri servizi sanitari	SAN	2019	Beni Sanitari	35	SAN
70702010010000	3.40.70.20.010.000.00.000	Debiti verso Fornitori di Beni e Altri servizi sanitari	SAN	2019	Beni Sanitari	327	SAN

RI.C.I.B.A.

70702010010000	3.40.70.20.010.000.00.000	Debiti verso Fornitori di Beni e Altri servizi sanitari	SAN	2019	Beni Sanitari	136	SAN
70702010010000	3.40.70.20.010.000.00.000	Debiti verso Fornitori di Beni e Altri servizi sanitari	SAN	2019	Beni Sanitari	3,443	SAN
70702010010000	3.40.70.20.010.000.00.000	Debiti verso Fornitori di Beni e Altri servizi sanitari	SAN	2019	Beni Sanitari	500	SAN
70702010010000	3.40.70.20.010.000.00.000	Debiti verso Fornitori di Beni e Altri servizi sanitari	SAN	2019	Beni Sanitari	229	SAN
70702010010000	3.40.70.20.010.000.00.000	Debiti verso Fornitori di Beni e Altri servizi sanitari	SAN	2019	Beni Sanitari	4,097	SAN
70702010010000	3.40.70.20.010.000.00.000	Debiti verso Fornitori di Beni e Altri servizi sanitari	SAN	2019	Beni Sanitari	2,686	SAN
70702010010000	3.40.70.20.010.000.00.000	Debiti verso Fornitori di Beni e Altri servizi sanitari	SAN	2019	Beni Sanitari	114	SAN
70702010010000	3.40.70.20.010.000.00.000	Debiti verso Fornitori di Beni e Altri servizi sanitari	SAN	2019	Beni Sanitari	66	SAN
70702010010000	3.40.70.20.010.000.00.000	Debiti verso Fornitori di Beni e Altri servizi sanitari	SAN	2019	Beni Sanitari	155	SAN
70702010010000	3.40.70.20.010.000.00.000	Debiti verso Fornitori di Beni e Altri servizi sanitari	SAN	2019	Beni Sanitari	193	SAN
70702010010000	3.40.70.20.010.000.00.000	Debiti verso Fornitori di Beni e Altri servizi sanitari	SAN	2019	Beni Sanitari	412	SAN
70702010010000	3.40.70.20.010.000.00.000	Debiti verso Fornitori di Beni e Altri servizi sanitari	SAN	2019	Beni Sanitari	1,647	SAN
70702010010000	3.40.70.20.010.000.00.000	Debiti verso Fornitori di Beni e Altri servizi sanitari	SAN	2019	Beni Sanitari	412	SAN
70702010010000	3.40.70.20.010.000.00.000	Debiti verso Fornitori di Beni e Altri servizi sanitari	SAN	2019	Beni Sanitari	263	SAN
70702010010000	3.40.70.20.010.000.00.000	Debiti verso Fornitori di Beni e Altri servizi sanitari	SAN	2019	Beni Sanitari	366	SAN
70702010010000	3.40.70.20.010.000.00.000	Debiti verso Fornitori di Beni e Altri servizi sanitari	SAN	2019	Beni Sanitari	1,116	SAN
70702010010000	3.40.70.20.010.000.00.000	Debiti verso Fornitori di Beni e Altri servizi sanitari	SAN	2019	Beni Sanitari	458	SAN
70702010010000	3.40.70.20.010.000.00.000	Debiti verso Fornitori di Beni e Altri servizi sanitari	SAN	2019	Beni Sanitari	941	SAN
70702010010000	3.40.70.20.010.000.00.000	Debiti verso Fornitori di Beni e Altri servizi sanitari	SAN	2019	Beni Sanitari	3	SAN
70702010010000	3.40.70.20.010.000.00.000	Debiti verso Fornitori di Beni e Altri servizi sanitari	SAN	2019	Beni Sanitari	1,912	TER
70702010010000	3.40.70.20.010.000.00.000	Debiti verso Fornitori di Beni e Altri servizi sanitari	SAN	2019	Beni Sanitari	1,919	TER
70702010010000	3.40.70.20.010.000.00.000	Debiti verso Fornitori di Beni e Altri servizi sanitari	SAN	2019	Beni Sanitari	1,912	TER
70702010010000	3.40.70.20.010.000.00.000	Debiti verso Fornitori di Beni e Altri servizi sanitari	SAN	2019	Beni Sanitari	1,919	TER

RI.C.I.B.A.

70702010010000	3.40.70.20.010.000.00.000	Debiti verso Fornitori di Beni e Altri servizi sanitari	SAN	2019	Beni Sanitari	507	SAN
70702010010000	3.40.70.20.010.000.00.000	Debiti verso Fornitori di Beni e Altri servizi sanitari	SAN	2019	Beni Sanitari	108	SAN
70702010010000	3.40.70.20.010.000.00.000	Debiti verso Fornitori di Beni e Altri servizi sanitari	SAN	2019	Beni Sanitari	2,705	SAN
70702010010000	3.40.70.20.010.000.00.000	Debiti verso Fornitori di Beni e Altri servizi sanitari	SAN	2019	Beni Sanitari	796	SAN
70702010010000	3.40.70.20.010.000.00.000	Debiti verso Fornitori di Beni e Altri servizi sanitari	SAN	2019	Beni Sanitari	619	SAN
70702010010000	3.40.70.20.010.000.00.000	Debiti verso Fornitori di Beni e Altri servizi sanitari	SAN	2019	Beni Sanitari	707	SAN
70702010010000	3.40.70.20.010.000.00.000	Debiti verso Fornitori di Beni e Altri servizi sanitari	SAN	2019	Beni Sanitari	293	SAN
70702010010000	3.40.70.20.010.000.00.000	Debiti verso Fornitori di Beni e Altri servizi sanitari	SAN	2019	Beni Sanitari	244	SAN
70702010010000	3.40.70.20.010.000.00.000	Debiti verso Fornitori di Beni e Altri servizi sanitari	SAN	2019	Beni Sanitari	593	SAN
70702010010000	3.40.70.20.010.000.00.000	Debiti verso Fornitori di Beni e Altri servizi sanitari	SAN	2019	Beni Sanitari	2,209	SAN
70702010010000	3.40.70.20.010.000.00.000	Debiti verso Fornitori di Beni e Altri servizi sanitari	SAN	2019	Beni Sanitari	77	SAN
70702010010000	3.40.70.20.010.000.00.000	Debiti verso Fornitori di Beni e Altri servizi sanitari	SAN	2019	Beni Sanitari	39	SAN
70702010010000	3.40.70.20.010.000.00.000	Debiti verso Fornitori di Beni e Altri servizi sanitari	SAN	2019	Beni Sanitari	1,113	SAN
70702010010000	3.40.70.20.010.000.00.000	Debiti verso Fornitori di Beni e Altri servizi sanitari	SAN	2019	Beni Sanitari	331	SAN
70702010010000	3.40.70.20.010.000.00.000	Debiti verso Fornitori di Beni e Altri servizi sanitari	SAN	2019	Beni Sanitari	0	SAN
70702010010000	3.40.70.20.010.000.00.000	Debiti verso Fornitori di Beni e Altri servizi sanitari	SAN	2019	Beni Sanitari	3,301	SAN
70702010010000	3.40.70.20.010.000.00.000	Debiti verso Fornitori di Beni e Altri servizi sanitari	SAN	2019	Beni Sanitari	45	SAN
70702010010000	3.40.70.20.010.000.00.000	Debiti verso Fornitori di Beni e Altri servizi sanitari	SAN	2019	Beni Sanitari	400	SAN
70702010010000	3.40.70.20.010.000.00.000	Debiti verso Fornitori di Beni e Altri servizi sanitari	SAN	2019	Beni Sanitari	192	SAN
70702010010000	3.40.70.20.010.000.00.000	Debiti verso Fornitori di Beni e Altri servizi sanitari	SAN	2019	Beni Sanitari	577	SAN
70702010010000	3.40.70.20.010.000.00.000	Debiti verso Fornitori di Beni e Altri servizi sanitari	SAN	2019	Beni Sanitari	94	SAN
70702010010000	3.40.70.20.010.000.00.000	Debiti verso Fornitori di Beni e Altri servizi sanitari	SAN	2019	Beni Sanitari	18	SAN
70702010010000	3.40.70.20.010.000.00.000	Debiti verso Fornitori di Beni e Altri servizi sanitari	SAN	2019	Beni Sanitari	3,342	SAN

RI.C.I.B.A.

70702010010000	3.40.70.20.010.000.00.000	Debiti verso Fornitori di Beni e Altri servizi sanitari	SAN	2019	Beni Sanitari	105	TER
70702010010000	3.40.70.20.010.000.00.000	Debiti verso Fornitori di Beni e Altri servizi sanitari	SAN	2019	Beni Sanitari	182	SAN
70702010010000	3.40.70.20.010.000.00.000	Debiti verso Fornitori di Beni e Altri servizi sanitari	SAN	2019	Beni Sanitari	832	TER
70702010010000	3.40.70.20.010.000.00.000	Debiti verso Fornitori di Beni e Altri servizi sanitari	SAN	2019	Beni Sanitari	1,167	TER
70702010010000	3.40.70.20.010.000.00.000	Debiti verso Fornitori di Beni e Altri servizi sanitari	SAN	2019	Beni Sanitari	1,026	TER
70702010010000	3.40.70.20.010.000.00.000	Debiti verso Fornitori di Beni e Altri servizi sanitari	SAN	2019	Beni Sanitari	2,628	TER
70702010010000	3.40.70.20.010.000.00.000	Debiti verso Fornitori di Beni e Altri servizi sanitari	SAN	2019	Beni Sanitari	634	TER
70702010010000	3.40.70.20.010.000.00.000	Debiti verso Fornitori di Beni e Altri servizi sanitari	SAN	2019	Beni Sanitari	281	TER
70702010010000	3.40.70.20.010.000.00.000	Debiti verso Fornitori di Beni e Altri servizi sanitari	SAN	2019	Beni Sanitari	447	TER
70702010010000	3.40.70.20.010.000.00.000	Debiti verso Fornitori di Beni e Altri servizi sanitari	SAN	2019	Beni Sanitari	1,109	TER
70702010010000	3.40.70.20.010.000.00.000	Debiti verso Fornitori di Beni e Altri servizi sanitari	SAN	2019	Beni Sanitari	2,055	TER
70702010010000	3.40.70.20.010.000.00.000	Debiti verso Fornitori di Beni e Altri servizi sanitari	SAN	2019	Beni Sanitari	484	TER
70702010010000	3.40.70.20.010.000.00.000	Debiti verso Fornitori di Beni e Altri servizi sanitari	SAN	2019	Beni Sanitari	492	TER
70702010010000	3.40.70.20.010.000.00.000	Debiti verso Fornitori di Beni e Altri servizi sanitari	SAN	2019	Beni Sanitari	2,957	TER
70702010010000	3.40.70.20.010.000.00.000	Debiti verso Fornitori di Beni e Altri servizi sanitari	SAN	2019	Beni Sanitari	2,109	TER
70702010010000	3.40.70.20.010.000.00.000	Debiti verso Fornitori di Beni e Altri servizi sanitari	SAN	2019	Beni Sanitari	279	TER
70702010010000	3.40.70.20.010.000.00.000	Debiti verso Fornitori di Beni e Altri servizi sanitari	SAN	2019	Beni Sanitari	2,605	TER
70702010010000	3.40.70.20.010.000.00.000	Debiti verso Fornitori di Beni e Altri servizi sanitari	SAN	2019	Beni Sanitari	1,492	TER
70702010010000	3.40.70.20.010.000.00.000	Debiti verso Fornitori di Beni e Altri servizi sanitari	SAN	2019	Beni Sanitari	492	TER
70702010010000	3.40.70.20.010.000.00.000	Debiti verso Fornitori di Beni e Altri servizi sanitari	SAN	2019	Beni Sanitari	1,289	TER
70702010010000	3.40.70.20.010.000.00.000	Debiti verso Fornitori di Beni e Altri servizi sanitari	SAN	2019	Beni Sanitari	1,289	TER
70702010010000	3.40.70.20.010.000.00.000	Debiti verso Fornitori di Beni e Altri servizi sanitari	SAN	2019	Beni Sanitari	144	TER
70702010010000	3.40.70.20.010.000.00.000	Debiti verso Fornitori di Beni e Altri servizi sanitari	SAN	2019	Beni Sanitari	492	TER

RI.C.I.B.A.

70702010010000	3.40.70.20.010.000.00.000	Debiti verso Fornitori di Beni e Altri servizi sanitari	SAN	2019	Beni Sanitari	492	TER
70702010010000	3.40.70.20.010.000.00.000	Debiti verso Fornitori di Beni e Altri servizi sanitari	SAN	2019	Beni Sanitari	547	TER
70702010010000	3.40.70.20.010.000.00.000	Debiti verso Fornitori di Beni e Altri servizi sanitari	SAN	2019	Beni Sanitari	231	TER
70702010010000	3.40.70.20.010.000.00.000	Debiti verso Fornitori di Beni e Altri servizi sanitari	SAN	2019	Beni Sanitari	492	TER
70702010010000	3.40.70.20.010.000.00.000	Debiti verso Fornitori di Beni e Altri servizi sanitari	SAN	2019	Beni Sanitari	357	TER
70702010010000	3.40.70.20.010.000.00.000	Debiti verso Fornitori di Beni e Altri servizi sanitari	SAN	2019	Beni Sanitari	223	TER
70702010010000	3.40.70.20.010.000.00.000	Debiti verso Fornitori di Beni e Altri servizi sanitari	SAN	2019	Beni Sanitari	615	TER
70702010010000	3.40.70.20.010.000.00.000	Debiti verso Fornitori di Beni e Altri servizi sanitari	SAN	2019	Beni Sanitari	62	TER
70702010010000	3.40.70.20.010.000.00.000	Debiti verso Fornitori di Beni e Altri servizi sanitari	SAN	2019	Beni Sanitari	2,240	SAN
70702010010000	3.40.70.20.010.000.00.000	Debiti verso Fornitori di Beni e Altri servizi sanitari	SAN	2019	Beni Sanitari	955	SAN
70702010010000	3.40.70.20.010.000.00.000	Debiti verso Fornitori di Beni e Altri servizi sanitari	SAN	2019	Beni Sanitari	122	SAN
70702010010000	3.40.70.20.010.000.00.000	Debiti verso Fornitori di Beni e Altri servizi sanitari	SAN	2019	Beni Sanitari	955	SAN
70702010010000	3.40.70.20.010.000.00.000	Debiti verso Fornitori di Beni e Altri servizi sanitari	SAN	2019	Beni Sanitari	228	SAN
70702010010000	3.40.70.20.010.000.00.000	Debiti verso Fornitori di Beni e Altri servizi sanitari	SAN	2019	Beni Sanitari	1,585	TER
70702010010000	3.40.70.20.010.000.00.000	Debiti verso Fornitori di Beni e Altri servizi sanitari	SAN	2019	Beni Sanitari	3,826	TER
70702010010000	3.40.70.20.010.000.00.000	Debiti verso Fornitori di Beni e Altri servizi sanitari	SAN	2019	Beni Sanitari	53	SAN
70702010010000	3.40.70.20.010.000.00.000	Debiti verso Fornitori di Beni e Altri servizi sanitari	SAN	2019	Beni Sanitari	27	SAN
70702010010000	3.40.70.20.010.000.00.000	Debiti verso Fornitori di Beni e Altri servizi sanitari	SAN	2019	Beni Sanitari	34	SAN
70702010010000	3.40.70.20.010.000.00.000	Debiti verso Fornitori di Beni e Altri servizi sanitari	SAN	2019	Beni Sanitari	269	SAN
70702010010000	3.40.70.20.010.000.00.000	Debiti verso Fornitori di Beni e Altri servizi sanitari	SAN	2019	Beni Sanitari	86	SAN
70702010010000	3.40.70.20.010.000.00.000	Debiti verso Fornitori di Beni e Altri servizi sanitari	SAN	2019	Beni Sanitari	30	SAN
70702010010000	3.40.70.20.010.000.00.000	Debiti verso Fornitori di Beni e Altri servizi sanitari	SAN	2019	Beni Sanitari	220	SAN
70702010010000	3.40.70.20.010.000.00.000	Debiti verso Fornitori di Beni e Altri servizi sanitari	SAN	2019	Beni Sanitari	173	SAN

RI.C.I.B.A.

70702010010000	3.40.70.20.010.000.00.000	Debiti verso Fornitori di Beni e Altri servizi sanitari	SAN	2019	Beni Sanitari	1	SAN
70702010010000	3.40.70.20.010.000.00.000	Debiti verso Fornitori di Beni e Altri servizi sanitari	SAN	2019	Beni Sanitari	1	SAN
70702010010000	3.40.70.20.010.000.00.000	Debiti verso Fornitori di Beni e Altri servizi sanitari	SAN	2019	Beni Sanitari	36	SAN
70702010010000	3.40.70.20.010.000.00.000	Debiti verso Fornitori di Beni e Altri servizi sanitari	SAN	2019	Beni Sanitari	807	SAN
70702010010000	3.40.70.20.010.000.00.000	Debiti verso Fornitori di Beni e Altri servizi sanitari	SAN	2019	Beni Sanitari	289	SAN
70702010010000	3.40.70.20.010.000.00.000	Debiti verso Fornitori di Beni e Altri servizi sanitari	SAN	2019	Beni Sanitari	3,480	TER
70702010010000	3.40.70.20.010.000.00.000	Debiti verso Fornitori di Beni e Altri servizi sanitari	SAN	2019	Servizi Sanitari	1,476	SAN
70702010010000	3.40.70.20.010.000.00.000	Debiti verso Fornitori di Beni e Altri servizi sanitari	SAN	2019	Beni Sanitari	982	SAN
70702010010000	3.40.70.20.010.000.00.000	Debiti verso Fornitori di Beni e Altri servizi sanitari	SAN	2019	Beni Sanitari	32	SAN
70702010010000	3.40.70.20.010.000.00.000	Debiti verso Fornitori di Beni e Altri servizi sanitari	SAN	2019	Beni Sanitari	580	SAN
70702010010000	3.40.70.20.010.000.00.000	Debiti verso Fornitori di Beni e Altri servizi sanitari	SAN	2019	Beni Sanitari	4,264	SAN
70702010010000	3.40.70.20.010.000.00.000	Debiti verso Fornitori di Beni e Altri servizi sanitari	SAN	2019	Beni Sanitari	58	SAN
70702010010000	3.40.70.20.010.000.00.000	Debiti verso Fornitori di Beni e Altri servizi sanitari	SAN	2019	Beni Sanitari	780	SAN
70702010010000	3.40.70.20.010.000.00.000	Debiti verso Fornitori di Beni e Altri servizi sanitari	SAN	2019	Beni Sanitari	468	SAN
70702010010000	3.40.70.20.010.000.00.000	Debiti verso Fornitori di Beni e Altri servizi sanitari	SAN	2019	Beni Sanitari	1,930	SAN
70702010010000	3.40.70.20.010.000.00.000	Debiti verso Fornitori di Beni e Altri servizi sanitari	SAN	2019	Beni Sanitari	8,815	SAN
70702010010000	3.40.70.20.010.000.00.000	Debiti verso Fornitori di Beni e Altri servizi sanitari	SAN	2019	Beni Sanitari	2,062	SAN
70702010010000	3.40.70.20.010.000.00.000	Debiti verso Fornitori di Beni e Altri servizi sanitari	SAN	2019	Beni Sanitari	262	SAN
70702010010000	3.40.70.20.010.000.00.000	Debiti verso Fornitori di Beni e Altri servizi sanitari	SAN	2019	Beni Sanitari	279	SAN
70702010010000	3.40.70.20.010.000.00.000	Debiti verso Fornitori di Beni e Altri servizi sanitari	SAN	2019	Beni Sanitari	802	SAN
70702010010000	3.40.70.20.010.000.00.000	Debiti verso Fornitori di Beni e Altri servizi sanitari	SAN	2019	Beni Sanitari	260	SAN
70702010010000	3.40.70.20.010.000.00.000	Debiti verso Fornitori di Beni e Altri servizi sanitari	SAN	2019	Beni Sanitari	165	SAN
70702010010000	3.40.70.20.010.000.00.000	Debiti verso Fornitori di Beni e Altri servizi sanitari	SAN	2019	Beni Sanitari	596	SAN

RI.C.I.B.A.

70702010010000	3.40.70.20.010.000.00.000	Debiti verso Fornitori di Beni e Altri servizi sanitari	SAN	2019	Beni Sanitari	307	SAN
70702010010000	3.40.70.20.010.000.00.000	Debiti verso Fornitori di Beni e Altri servizi sanitari	SAN	2019	Beni Sanitari	187	SAN
70702010010000	3.40.70.20.010.000.00.000	Debiti verso Fornitori di Beni e Altri servizi sanitari	SAN	2019	Beni Sanitari	4,145	SAN
70702010010000	3.40.70.20.010.000.00.000	Debiti verso Fornitori di Beni e Altri servizi sanitari	SAN	2019	Beni Sanitari	3,937	SAN
70702010010000	3.40.70.20.010.000.00.000	Debiti verso Fornitori di Beni e Altri servizi sanitari	SAN	2019	Beni Sanitari	1,090	SAN
70702010010000	3.40.70.20.010.000.00.000	Debiti verso Fornitori di Beni e Altri servizi sanitari	SAN	2019	Beni Sanitari	25	SAN
70702010010000	3.40.70.20.010.000.00.000	Debiti verso Fornitori di Beni e Altri servizi sanitari	SAN	2019	Beni Sanitari	426	SAN
70702010010000	3.40.70.20.010.000.00.000	Debiti verso Fornitori di Beni e Altri servizi sanitari	SAN	2019	Beni Sanitari	210	SAN
70702010010000	3.40.70.20.010.000.00.000	Debiti verso Fornitori di Beni e Altri servizi sanitari	SAN	2019	Beni Sanitari	50	SAN
70702010010000	3.40.70.20.010.000.00.000	Debiti verso Fornitori di Beni e Altri servizi sanitari	SAN	2019	Beni Sanitari	377	SAN
70702010010000	3.40.70.20.010.000.00.000	Debiti verso Fornitori di Beni e Altri servizi sanitari	SAN	2019	Beni Sanitari	96	SAN
70702010010000	3.40.70.20.010.000.00.000	Debiti verso Fornitori di Beni e Altri servizi sanitari	SAN	2019	Beni Sanitari	7	SAN
70702010010000	3.40.70.20.010.000.00.000	Debiti verso Fornitori di Beni e Altri servizi sanitari	SAN	2019	Beni Sanitari	298	SAN
70702010010000	3.40.70.20.010.000.00.000	Debiti verso Fornitori di Beni e Altri servizi sanitari	SAN	2019	Beni Sanitari	183	SAN
70702010010000	3.40.70.20.010.000.00.000	Debiti verso Fornitori di Beni e Altri servizi sanitari	SAN	2019	Beni Sanitari	23	SAN
70702010010000	3.40.70.20.010.000.00.000	Debiti verso Fornitori di Beni e Altri servizi sanitari	SAN	2019	Beni Sanitari	51	SAN
70702010010000	3.40.70.20.010.000.00.000	Debiti verso Fornitori di Beni e Altri servizi sanitari	SAN	2019	Beni Sanitari	136	SAN
70702010010000	3.40.70.20.010.000.00.000	Debiti verso Fornitori di Beni e Altri servizi sanitari	SAN	2019	Beni Sanitari	133	SAN
70702010010000	3.40.70.20.010.000.00.000	Debiti verso Fornitori di Beni e Altri servizi sanitari	SAN	2019	Beni Sanitari	854	SAN
70702010010000	3.40.70.20.010.000.00.000	Debiti verso Fornitori di Beni e Altri servizi sanitari	SAN	2019	Beni Sanitari	831	SAN
70702010010000	3.40.70.20.010.000.00.000	Debiti verso Fornitori di Beni e Altri servizi sanitari	SAN	2019	Beni Sanitari	676	SAN
70702010010000	3.40.70.20.010.000.00.000	Debiti verso Fornitori di Beni e Altri servizi sanitari	SAN	2019	Beni Sanitari	-12	SAN
70702010010000	3.40.70.20.010.000.00.000	Debiti verso Fornitori di Beni e Altri servizi sanitari	SAN	2019	Beni Sanitari	12	SAN

RI.C.I.B.A.

70702010010000	3.40.70.20.010.000.00.000	Debiti verso Fornitori di Beni e Altri servizi sanitari	SAN	2019	Beni Sanitari	1,866	SAN
70702010010000	3.40.70.20.010.000.00.000	Debiti verso Fornitori di Beni e Altri servizi sanitari	SAN	2019	Beni Sanitari	1,715	SAN
70702010010000	3.40.70.20.010.000.00.000	Debiti verso Fornitori di Beni e Altri servizi sanitari	SAN	2019	Beni Sanitari	122	SAN
70702010010000	3.40.70.20.010.000.00.000	Debiti verso Fornitori di Beni e Altri servizi sanitari	SAN	2019	Beni Sanitari	231	SAN
70702010010000	3.40.70.20.010.000.00.000	Debiti verso Fornitori di Beni e Altri servizi sanitari	SAN	2019	Beni Sanitari	1,671	SAN
70702010010000	3.40.70.20.010.000.00.000	Debiti verso Fornitori di Beni e Altri servizi sanitari	SAN	2019	Beni Sanitari	512	TER
70702010010000	3.40.70.20.010.000.00.000	Debiti verso Fornitori di Beni e Altri servizi sanitari	SAN	2019	Beni Sanitari	898	TER
70702010010000	3.40.70.20.010.000.00.000	Debiti verso Fornitori di Beni e Altri servizi sanitari	SAN	2019	Beni Sanitari	370	TER
70702010010000	3.40.70.20.010.000.00.000	Debiti verso Fornitori di Beni e Altri servizi sanitari	SAN	2019	Beni Sanitari	210	TER
70702010010000	3.40.70.20.010.000.00.000	Debiti verso Fornitori di Beni e Altri servizi sanitari	SAN	2019	Beni Sanitari	395	TER
70702010010000	3.40.70.20.010.000.00.000	Debiti verso Fornitori di Beni e Altri servizi sanitari	SAN	2019	Beni Sanitari	273	TER
70702010010000	3.40.70.20.010.000.00.000	Debiti verso Fornitori di Beni e Altri servizi sanitari	SAN	2019	Beni Sanitari	411	TER
70702010010000	3.40.70.20.010.000.00.000	Debiti verso Fornitori di Beni e Altri servizi sanitari	SAN	2019	Beni Sanitari	291	TER
70702010010000	3.40.70.20.010.000.00.000	Debiti verso Fornitori di Beni e Altri servizi sanitari	SAN	2019	Beni Sanitari	654	TER
70702010010000	3.40.70.20.010.000.00.000	Debiti verso Fornitori di Beni e Altri servizi sanitari	SAN	2019	Beni Sanitari	1,018	TER
70702010010000	3.40.70.20.010.000.00.000	Debiti verso Fornitori di Beni e Altri servizi sanitari	SAN	2019	Beni Sanitari	692	TER
70702010010000	3.40.70.20.010.000.00.000	Debiti verso Fornitori di Beni e Altri servizi sanitari	SAN	2019	Beni Sanitari	998	TER
70702010010000	3.40.70.20.010.000.00.000	Debiti verso Fornitori di Beni e Altri servizi sanitari	SAN	2019	Beni Sanitari	193	TER
70702010010000	3.40.70.20.010.000.00.000	Debiti verso Fornitori di Beni e Altri servizi sanitari	SAN	2019	Beni Sanitari	261	TER
70702010010000	3.40.70.20.010.000.00.000	Debiti verso Fornitori di Beni e Altri servizi sanitari	SAN	2019	Beni Sanitari	35	SAN
70702010010000	3.40.70.20.010.000.00.000	Debiti verso Fornitori di Beni e Altri servizi sanitari	SAN	2019	Beni Sanitari	185	TER
70702010010000	3.40.70.20.010.000.00.000	Debiti verso Fornitori di Beni e Altri servizi sanitari	SAN	2019	Beni Sanitari	7,850	TER
70702010010000	3.40.70.20.010.000.00.000	Debiti verso Fornitori di Beni e Altri servizi sanitari	SAN	2019	Beni Sanitari	3,572	TER

RI.C.I.B.A.

70702010010000	3.40.70.20.010.000.00.000	Debiti verso Fornitori di Beni e Altri servizi sanitari	SAN	2019	Beni Sanitari	61	SAN
70702010010000	3.40.70.20.010.000.00.000	Debiti verso Fornitori di Beni e Altri servizi sanitari	SAN	2019	Beni Sanitari	103	SAN
70702010010000	3.40.70.20.010.000.00.000	Debiti verso Fornitori di Beni e Altri servizi sanitari	SAN	2019	Beni Sanitari	817	SAN
70702010010000	3.40.70.20.010.000.00.000	Debiti verso Fornitori di Beni e Altri servizi sanitari	SAN	2019	Beni Sanitari	871	SAN
70702010010000	3.40.70.20.010.000.00.000	Debiti verso Fornitori di Beni e Altri servizi sanitari	SAN	2019	Beni Sanitari	564	SAN
70702010010000	3.40.70.20.010.000.00.000	Debiti verso Fornitori di Beni e Altri servizi sanitari	SAN	2019	Beni Sanitari	38	SAN
70702010010000	3.40.70.20.010.000.00.000	Debiti verso Fornitori di Beni e Altri servizi sanitari	SAN	2019	Beni Sanitari	941	SAN
70702010010000	3.40.70.20.010.000.00.000	Debiti verso Fornitori di Beni e Altri servizi sanitari	SAN	2019	Beni Sanitari	119	SAN
70702010010000	3.40.70.20.010.000.00.000	Debiti verso Fornitori di Beni e Altri servizi sanitari	SAN	2019	Beni Sanitari	83	SAN
70702010010000	3.40.70.20.010.000.00.000	Debiti verso Fornitori di Beni e Altri servizi sanitari	SAN	2019	Beni Sanitari	974	SAN
70702010010000	3.40.70.20.010.000.00.000	Debiti verso Fornitori di Beni e Altri servizi sanitari	SAN	2019	Beni Sanitari	696	SAN
70702010010000	3.40.70.20.010.000.00.000	Debiti verso Fornitori di Beni e Altri servizi sanitari	SAN	2019	Beni Sanitari	1,846	SAN
70702010010000	3.40.70.20.010.000.00.000	Debiti verso Fornitori di Beni e Altri servizi sanitari	SAN	2019	Beni Sanitari	1	SAN
70702010010000	3.40.70.20.010.000.00.000	Debiti verso Fornitori di Beni e Altri servizi sanitari	SAN	2019	Beni Sanitari	8,382	SAN
70702010010000	3.40.70.20.010.000.00.000	Debiti verso Fornitori di Beni e Altri servizi sanitari	SAN	2019	Beni Sanitari	320	SAN
70702010010000	3.40.70.20.010.000.00.000	Debiti verso Fornitori di Beni e Altri servizi sanitari	SAN	2019	Beni Sanitari	262	SAN
70702010010000	3.40.70.20.010.000.00.000	Debiti verso Fornitori di Beni e Altri servizi sanitari	SAN	2019	Beni Sanitari	239	SAN
70702010010000	3.40.70.20.010.000.00.000	Debiti verso Fornitori di Beni e Altri servizi sanitari	SAN	2019	Beni Sanitari	195	SAN
70702010010000	3.40.70.20.010.000.00.000	Debiti verso Fornitori di Beni e Altri servizi sanitari	SAN	2019	Beni Sanitari	268	SAN
70702010010000	3.40.70.20.010.000.00.000	Debiti verso Fornitori di Beni e Altri servizi sanitari	SAN	2019	Beni Sanitari	2,598	SAN
70702010010000	3.40.70.20.010.000.00.000	Debiti verso Fornitori di Beni e Altri servizi sanitari	SAN	2019	Beni Sanitari	71	SAN
70702010010000	3.40.70.20.010.000.00.000	Debiti verso Fornitori di Beni e Altri servizi sanitari	SAN	2019	Beni Sanitari	178	SAN
70702010010000	3.40.70.20.010.000.00.000	Debiti verso Fornitori di Beni e Altri servizi sanitari	SAN	2019	Beni Sanitari	290	SAN

RI.C.I.B.A.

70702010010000	3.40.70.20.010.000.00.000	Debiti verso Fornitori di Beni e Altri servizi sanitari	SAN	2019	Beni Sanitari	115	SAN
70702010010000	3.40.70.20.010.000.00.000	Debiti verso Fornitori di Beni e Altri servizi sanitari	SAN	2019	Beni Sanitari	654	SAN
70702010010000	3.40.70.20.010.000.00.000	Debiti verso Fornitori di Beni e Altri servizi sanitari	SAN	2019	Beni Sanitari	110	SAN
70702010010000	3.40.70.20.010.000.00.000	Debiti verso Fornitori di Beni e Altri servizi sanitari	SAN	2019	Beni Sanitari	885	TER
70702010010000	3.40.70.20.010.000.00.000	Debiti verso Fornitori di Beni e Altri servizi sanitari	SAN	2019	Beni Sanitari	943	TER
70702010010000	3.40.70.20.010.000.00.000	Debiti verso Fornitori di Beni e Altri servizi sanitari	SAN	2019	Beni Sanitari	145	TER
70702010010000	3.40.70.20.010.000.00.000	Debiti verso Fornitori di Beni e Altri servizi sanitari	SAN	2019	Beni Sanitari	73	TER
70702010010000	3.40.70.20.010.000.00.000	Debiti verso Fornitori di Beni e Altri servizi sanitari	SAN	2019	Beni Sanitari	504	TER
70702010010000	3.40.70.20.010.000.00.000	Debiti verso Fornitori di Beni e Altri servizi sanitari	SAN	2019	Beni Sanitari	189	TER
70702010010000	3.40.70.20.010.000.00.000	Debiti verso Fornitori di Beni e Altri servizi sanitari	SAN	2019	Beni Sanitari	136	TER
70702010010000	3.40.70.20.010.000.00.000	Debiti verso Fornitori di Beni e Altri servizi sanitari	SAN	2019	Beni Sanitari	305	TER
70702010010000	3.40.70.20.010.000.00.000	Debiti verso Fornitori di Beni e Altri servizi sanitari	SAN	2019	Beni Sanitari	457	TER
70702010010000	3.40.70.20.010.000.00.000	Debiti verso Fornitori di Beni e Altri servizi sanitari	SAN	2019	Beni Sanitari	163	TER
70702010010000	3.40.70.20.010.000.00.000	Debiti verso Fornitori di Beni e Altri servizi sanitari	SAN	2019	Beni Sanitari	358	TER
70702010010000	3.40.70.20.010.000.00.000	Debiti verso Fornitori di Beni e Altri servizi sanitari	SAN	2019	Beni Sanitari	116	TER
70702010010000	3.40.70.20.010.000.00.000	Debiti verso Fornitori di Beni e Altri servizi sanitari	SAN	2019	Beni Sanitari	214	TER
70702010010000	3.40.70.20.010.000.00.000	Debiti verso Fornitori di Beni e Altri servizi sanitari	SAN	2019	Beni Sanitari	483	TER
70702010010000	3.40.70.20.010.000.00.000	Debiti verso Fornitori di Beni e Altri servizi sanitari	SAN	2019	Beni Sanitari	242	TER
70702010010000	3.40.70.20.010.000.00.000	Debiti verso Fornitori di Beni e Altri servizi sanitari	SAN	2019	Beni Sanitari	229	TER
70702010010000	3.40.70.20.010.000.00.000	Debiti verso Fornitori di Beni e Altri servizi sanitari	SAN	2019	Beni Sanitari	693	TER
70702010010000	3.40.70.20.010.000.00.000	Debiti verso Fornitori di Beni e Altri servizi sanitari	SAN	2019	Beni Sanitari	408	TER
70702010010000	3.40.70.20.010.000.00.000	Debiti verso Fornitori di Beni e Altri servizi sanitari	SAN	2019	Beni Sanitari	670	TER
70702010010000	3.40.70.20.010.000.00.000	Debiti verso Fornitori di Beni e Altri servizi sanitari	SAN	2019	Beni Sanitari	96	SAN

RI.C.I.B.A.

70702010010000	3.40.70.20.010.000.00.000	Debiti verso Fornitori di Beni e Altri servizi sanitari	SAN	2019	Beni Sanitari	168	SAN
70702010010000	3.40.70.20.010.000.00.000	Debiti verso Fornitori di Beni e Altri servizi sanitari	SAN	2019	Beni Sanitari	87	SAN
70702010010000	3.40.70.20.010.000.00.000	Debiti verso Fornitori di Beni e Altri servizi sanitari	SAN	2019	Beni Sanitari	81	SAN
70702010010000	3.40.70.20.010.000.00.000	Debiti verso Fornitori di Beni e Altri servizi sanitari	SAN	2019	Beni Sanitari	48	SAN
70702010010000	3.40.70.20.010.000.00.000	Debiti verso Fornitori di Beni e Altri servizi sanitari	SAN	2019	Beni Sanitari	85	SAN
70702010010000	3.40.70.20.010.000.00.000	Debiti verso Fornitori di Beni e Altri servizi sanitari	SAN	2019	Beni Sanitari	1,032	SAN
70702010010000	3.40.70.20.010.000.00.000	Debiti verso Fornitori di Beni e Altri servizi sanitari	SAN	2019	Beni Sanitari	25	SAN
70702010010000	3.40.70.20.010.000.00.000	Debiti verso Fornitori di Beni e Altri servizi sanitari	SAN	2019	Beni Sanitari	254	SAN
70702010010000	3.40.70.20.010.000.00.000	Debiti verso Fornitori di Beni e Altri servizi sanitari	SAN	2019	Beni Sanitari	16	SAN
70702010010000	3.40.70.20.010.000.00.000	Debiti verso Fornitori di Beni e Altri servizi sanitari	SAN	2019	Beni Sanitari	145	SAN
70702010010000	3.40.70.20.010.000.00.000	Debiti verso Fornitori di Beni e Altri servizi sanitari	SAN	2019	Beni Sanitari	1	SAN
70702010010000	3.40.70.20.010.000.00.000	Debiti verso Fornitori di Beni e Altri servizi sanitari	SAN	2019	Beni Sanitari	48	SAN
70702010010000	3.40.70.20.010.000.00.000	Debiti verso Fornitori di Beni e Altri servizi sanitari	SAN	2019	Beni Sanitari	48	SAN
70702010010000	3.40.70.20.010.000.00.000	Debiti verso Fornitori di Beni e Altri servizi sanitari	SAN	2019	Beni Sanitari	476	SAN
70702010010000	3.40.70.20.010.000.00.000	Debiti verso Fornitori di Beni e Altri servizi sanitari	SAN	2019	Beni Sanitari	952	SAN
70702010010000	3.40.70.20.010.000.00.000	Debiti verso Fornitori di Beni e Altri servizi sanitari	SAN	2019	Beni Sanitari	16	SAN
70702010010000	3.40.70.20.010.000.00.000	Debiti verso Fornitori di Beni e Altri servizi sanitari	SAN	2019	Beni Sanitari	114	SAN
70702010010000	3.40.70.20.010.000.00.000	Debiti verso Fornitori di Beni e Altri servizi sanitari	SAN	2019	Beni Sanitari	75	SAN
70702010010000	3.40.70.20.010.000.00.000	Debiti verso Fornitori di Beni e Altri servizi sanitari	SAN	2019	Beni Sanitari	2,261	SAN
70702010010000	3.40.70.20.010.000.00.000	Debiti verso Fornitori di Beni e Altri servizi sanitari	SAN	2019	Beni Sanitari	367	SAN
70702010010000	3.40.70.20.010.000.00.000	Debiti verso Fornitori di Beni e Altri servizi sanitari	SAN	2019	Servizi Sanitari	547	TER
70702010010000	3.40.70.20.010.000.00.000	Debiti verso Fornitori di Beni e Altri servizi sanitari	SAN	2019	Servizi Sanitari	133	TER
70702010010000	3.40.70.20.010.000.00.000	Debiti verso Fornitori di Beni e Altri servizi sanitari	SAN	2019	Servizi Sanitari	225	TER

RISCRIBA

70702010010000	3.40.70.20.010.000.00.000	Debiti verso Fornitori di Beni e Altri servizi sanitari	SAN	2019	Servizi Sanitari	1,718	SAN
70702010010000	3.40.70.20.010.000.00.000	Debiti verso Fornitori di Beni e Altri servizi sanitari	SAN	2019	Servizi Sanitari	62	SAN
70702010010000	3.40.70.20.010.000.00.000	Debiti verso Fornitori di Beni e Altri servizi sanitari	SAN	2019	Beni Sanitari	310	SAN
70702010010000	3.40.70.20.010.000.00.000	Debiti verso Fornitori di Beni e Altri servizi sanitari	SAN	2019	Servizi Sanitari	551	SAN
70702010010000	3.40.70.20.010.000.00.000	Debiti verso Fornitori di Beni e Altri servizi sanitari	SAN	2019	Servizi Sanitari	11,940	TER
70702010010000	3.40.70.20.010.000.00.000	Debiti verso Fornitori di Beni e Altri servizi sanitari	SAN	2019	Servizi Sanitari	1,766	TER
70702010010000	3.40.70.20.010.000.00.000	Debiti verso Fornitori di Beni e Altri servizi sanitari	SAN	2019	Beni Sanitari	33	SAN
70702010010000	3.40.70.20.010.000.00.000	Debiti verso Fornitori di Beni e Altri servizi sanitari	SAN	2019	Beni Sanitari	244	SAN
70702010010000	3.40.70.20.010.000.00.000	Debiti verso Fornitori di Beni e Altri servizi sanitari	SAN	2019	Beni Sanitari	137	SAN
70702010010000	3.40.70.20.010.000.00.000	Debiti verso Fornitori di Beni e Altri servizi sanitari	SAN	2019	Servizi Sanitari	875	SAN
70702010010000	3.40.70.20.010.000.00.000	Debiti verso Fornitori di Beni e Altri servizi sanitari	SAN	2019	Beni Sanitari	542	SAN
70702010010000	3.40.70.20.010.000.00.000	Debiti verso Fornitori di Beni e Altri servizi sanitari	SAN	2019	Beni Sanitari	115	SAN
70702010010000	3.40.70.20.010.000.00.000	Debiti verso Fornitori di Beni e Altri servizi sanitari	SAN	2019	Beni Sanitari	40	SAN
70702010010000	3.40.70.20.010.000.00.000	Debiti verso Fornitori di Beni e Altri servizi sanitari	SAN	2019	Beni Sanitari	628	SAN
70702010010000	3.40.70.20.010.000.00.000	Debiti verso Fornitori di Beni e Altri servizi sanitari	SAN	2019	Beni Sanitari	586	SAN
70702010010000	3.40.70.20.010.000.00.000	Debiti verso Fornitori di Beni e Altri servizi sanitari	SAN	2019	Beni Sanitari	1,460	SAN
70702010010000	3.40.70.20.010.000.00.000	Debiti verso Fornitori di Beni e Altri servizi sanitari	SAN	2019	Beni Sanitari	680	SAN
70702010010000	3.40.70.20.010.000.00.000	Debiti verso Fornitori di Beni e Altri servizi sanitari	SAN	2019	Beni Sanitari	51	SAN
70702010010000	3.40.70.20.010.000.00.000	Debiti verso Fornitori di Beni e Altri servizi sanitari	SAN	2019	Servizi Sanitari	2,871	SAN
70702010010000	3.40.70.20.010.000.00.000	Debiti verso Fornitori di Beni e Altri servizi sanitari	SAN	2019	Servizi Sanitari	1,496	SAN
70702010010000	3.40.70.20.010.000.00.000	Debiti verso Fornitori di Beni e Altri servizi sanitari	SAN	2019	Servizi Sanitari	128	TER
70702010010000	3.40.70.20.010.000.00.000	Debiti verso Fornitori di Beni e Altri servizi sanitari	SAN	2019	Beni Sanitari	-1,155	SAN
70702010010000	3.40.70.20.010.000.00.000	Debiti verso Fornitori di Beni e Altri servizi sanitari	SAN	2019	Beni Sanitari	-1,155	SAN

RI.C.I.B.A.

70702010010000	3.40.70.20.010.000.00.000	Debiti verso Fornitori di Beni e Altri servizi sanitari	SAN	2019	Beni Sanitari	131	SAN
70702010010000	3.40.70.20.010.000.00.000	Debiti verso Fornitori di Beni e Altri servizi sanitari	SAN	2019	Beni Sanitari	366	SAN
70702010010000	3.40.70.20.010.000.00.000	Debiti verso Fornitori di Beni e Altri servizi sanitari	SAN	2019	Beni Sanitari	11,810	SAN
70702010010000	3.40.70.20.010.000.00.000	Debiti verso Fornitori di Beni e Altri servizi sanitari	SAN	2019	Beni Sanitari	1,135	SAN
70702010010000	3.40.70.20.010.000.00.000	Debiti verso Fornitori di Beni e Altri servizi sanitari	SAN	2019	Beni Sanitari	476	SAN
70702010010000	3.40.70.20.010.000.00.000	Debiti verso Fornitori di Beni e Altri servizi sanitari	SAN	2019	Beni Sanitari	535	SAN
70702010010000	3.40.70.20.010.000.00.000	Debiti verso Fornitori di Beni e Altri servizi sanitari	SAN	2019	Beni Sanitari	1,244	SAN
70702010010000	3.40.70.20.010.000.00.000	Debiti verso Fornitori di Beni e Altri servizi sanitari	SAN	2019	Beni Sanitari	1,793	SAN
70702010010000	3.40.70.20.010.000.00.000	Debiti verso Fornitori di Beni e Altri servizi sanitari	SAN	2019	Beni Sanitari	1,647	SAN
70702010010000	3.40.70.20.010.000.00.000	Debiti verso Fornitori di Beni e Altri servizi sanitari	SAN	2019	Beni Sanitari	1,884	SAN
70702010010000	3.40.70.20.010.000.00.000	Debiti verso Fornitori di Beni e Altri servizi sanitari	SAN	2019	Beni Sanitari	554	SAN
70702010010000	3.40.70.20.010.000.00.000	Debiti verso Fornitori di Beni e Altri servizi sanitari	SAN	2019	Beni Sanitari	210	SAN
70702010010000	3.40.70.20.010.000.00.000	Debiti verso Fornitori di Beni e Altri servizi sanitari	SAN	2019	Beni Sanitari	8,694	SAN
70702010010000	3.40.70.20.010.000.00.000	Debiti verso Fornitori di Beni e Altri servizi sanitari	SAN	2019	Beni Sanitari	29	SAN
70702010010000	3.40.70.20.010.000.00.000	Debiti verso Fornitori di Beni e Altri servizi sanitari	SAN	2019	Beni Sanitari	2,059	SAN
70702010010000	3.40.70.20.010.000.00.000	Debiti verso Fornitori di Beni e Altri servizi sanitari	SAN	2019	Beni Sanitari	535	SAN
70702010010000	3.40.70.20.010.000.00.000	Debiti verso Fornitori di Beni e Altri servizi sanitari	SAN	2019	Beni Sanitari	260	SAN
70702010010000	3.40.70.20.010.000.00.000	Debiti verso Fornitori di Beni e Altri servizi sanitari	SAN	2019	Beni Sanitari	127	SAN
70702010010000	3.40.70.20.010.000.00.000	Debiti verso Fornitori di Beni e Altri servizi sanitari	SAN	2019	Beni Sanitari	1,842	SAN
70702010010000	3.40.70.20.010.000.00.000	Debiti verso Fornitori di Beni e Altri servizi sanitari	SAN	2019	Beni Sanitari	854	SAN
70702010010000	3.40.70.20.010.000.00.000	Debiti verso Fornitori di Beni e Altri servizi sanitari	SAN	2019	Beni Sanitari	240	SAN
70702010010000	3.40.70.20.010.000.00.000	Debiti verso Fornitori di Beni e Altri servizi sanitari	SAN	2019	Beni Sanitari	1,311	SAN
70702010010000	3.40.70.20.010.000.00.000	Debiti verso Fornitori di Beni e Altri servizi sanitari	SAN	2019	Beni Sanitari	288	SAN

RI.C.I.B.A.

70702010010000	3.40.70.20.010.000.00.000	Debiti verso Fornitori di Beni e Altri servizi sanitari	SAN	2019	Beni Sanitari	526	SAN
70702010010000	3.40.70.20.010.000.00.000	Debiti verso Fornitori di Beni e Altri servizi sanitari	SAN	2019	Beni Sanitari	239	SAN
70702010010000	3.40.70.20.010.000.00.000	Debiti verso Fornitori di Beni e Altri servizi sanitari	SAN	2019	Beni Sanitari	288	SAN
70702010010000	3.40.70.20.010.000.00.000	Debiti verso Fornitori di Beni e Altri servizi sanitari	SAN	2019	Beni Sanitari	1,763	SAN
70702010010000	3.40.70.20.010.000.00.000	Debiti verso Fornitori di Beni e Altri servizi sanitari	SAN	2019	Beni Sanitari	134	SAN
70702010010000	3.40.70.20.010.000.00.000	Debiti verso Fornitori di Beni e Altri servizi sanitari	SAN	2019	Beni Sanitari	267	SAN
70702010010000	3.40.70.20.010.000.00.000	Debiti verso Fornitori di Beni e Altri servizi sanitari	SAN	2019	Beni Sanitari	740	SAN
70702010010000	3.40.70.20.010.000.00.000	Debiti verso Fornitori di Beni e Altri servizi sanitari	SAN	2019	Beni Sanitari	165	SAN
70702010010000	3.40.70.20.010.000.00.000	Debiti verso Fornitori di Beni e Altri servizi sanitari	SAN	2019	Beni Sanitari	99	SAN
70702010010000	3.40.70.20.010.000.00.000	Debiti verso Fornitori di Beni e Altri servizi sanitari	SAN	2019	Beni Sanitari	537	SAN
70702010010000	3.40.70.20.010.000.00.000	Debiti verso Fornitori di Beni e Altri servizi sanitari	SAN	2019	Beni Sanitari	549	SAN
70702010010000	3.40.70.20.010.000.00.000	Debiti verso Fornitori di Beni e Altri servizi sanitari	SAN	2019	Beni Sanitari	1,635	SAN
70702010010000	3.40.70.20.010.000.00.000	Debiti verso Fornitori di Beni e Altri servizi sanitari	SAN	2019	Beni Sanitari	3,704	SAN
70702010010000	3.40.70.20.010.000.00.000	Debiti verso Fornitori di Beni e Altri servizi sanitari	SAN	2019	Beni Sanitari	122	SAN
70702010010000	3.40.70.20.010.000.00.000	Debiti verso Fornitori di Beni e Altri servizi sanitari	SAN	2019	Beni Sanitari	4,152	SAN
70702010010000	3.40.70.20.010.000.00.000	Debiti verso Fornitori di Beni e Altri servizi sanitari	SAN	2019	Beni Sanitari	549	SAN
70702010010000	3.40.70.20.010.000.00.000	Debiti verso Fornitori di Beni e Altri servizi sanitari	SAN	2019	Beni Sanitari	1,635	SAN
70702010010000	3.40.70.20.010.000.00.000	Debiti verso Fornitori di Beni e Altri servizi sanitari	SAN	2019	Beni Sanitari	630	SAN
70702010010000	3.40.70.20.010.000.00.000	Debiti verso Fornitori di Beni e Altri servizi sanitari	SAN	2019	Beni Sanitari	273	SAN
70702010010000	3.40.70.20.010.000.00.000	Debiti verso Fornitori di Beni e Altri servizi sanitari	SAN	2019	Beni Sanitari	112	SAN
70702010010000	3.40.70.20.010.000.00.000	Debiti verso Fornitori di Beni e Altri servizi sanitari	SAN	2019	Beni Sanitari	624	SAN
70702010010000	3.40.70.20.010.000.00.000	Debiti verso Fornitori di Beni e Altri servizi sanitari	SAN	2019	Beni Sanitari	119	SAN
70702010010000	3.40.70.20.010.000.00.000	Debiti verso Fornitori di Beni e Altri servizi sanitari	SAN	2019	Beni Sanitari	730	SAN

RI.C.I.B.A.

70702010010000	3.40.70.20.010.000.00.000	Debiti verso Fornitori di Beni e Altri servizi sanitari	SAN	2019	Beni Sanitari	807	SAN
70702010010000	3.40.70.20.010.000.00.000	Debiti verso Fornitori di Beni e Altri servizi sanitari	SAN	2019	Beni Sanitari	841	SAN
70702010010000	3.40.70.20.010.000.00.000	Debiti verso Fornitori di Beni e Altri servizi sanitari	SAN	2019	Beni Sanitari	646	SAN
70702010010000	3.40.70.20.010.000.00.000	Debiti verso Fornitori di Beni e Altri servizi sanitari	SAN	2019	Beni Sanitari	671	SAN
70702010010000	3.40.70.20.010.000.00.000	Debiti verso Fornitori di Beni e Altri servizi sanitari	SAN	2019	Beni Sanitari	86	SAN
70702010010000	3.40.70.20.010.000.00.000	Debiti verso Fornitori di Beni e Altri servizi sanitari	SAN	2019	Beni Sanitari	335	SAN
70702010010000	3.40.70.20.010.000.00.000	Debiti verso Fornitori di Beni e Altri servizi sanitari	SAN	2019	Beni Sanitari	990	SAN
70702010010000	3.40.70.20.010.000.00.000	Debiti verso Fornitori di Beni e Altri servizi sanitari	SAN	2019	Beni Sanitari	347	SAN
70702010010000	3.40.70.20.010.000.00.000	Debiti verso Fornitori di Beni e Altri servizi sanitari	SAN	2019	Beni Sanitari	219	SAN
70702010010000	3.40.70.20.010.000.00.000	Debiti verso Fornitori di Beni e Altri servizi sanitari	SAN	2019	Beni Sanitari	1,020	SAN
70702010010000	3.40.70.20.010.000.00.000	Debiti verso Fornitori di Beni e Altri servizi sanitari	SAN	2019	Beni Sanitari	464	SAN
70702010010000	3.40.70.20.010.000.00.000	Debiti verso Fornitori di Beni e Altri servizi sanitari	SAN	2019	Beni Sanitari	146	SAN
70702010010000	3.40.70.20.010.000.00.000	Debiti verso Fornitori di Beni e Altri servizi sanitari	SAN	2019	Beni Sanitari	106	SAN
70702010010000	3.40.70.20.010.000.00.000	Debiti verso Fornitori di Beni e Altri servizi sanitari	SAN	2019	Beni Sanitari	125	SAN
70702010010000	3.40.70.20.010.000.00.000	Debiti verso Fornitori di Beni e Altri servizi sanitari	SAN	2019	Beni Sanitari	773	SAN
70702010010000	3.40.70.20.010.000.00.000	Debiti verso Fornitori di Beni e Altri servizi sanitari	SAN	2019	Beni Sanitari	226	SAN
70702010010000	3.40.70.20.010.000.00.000	Debiti verso Fornitori di Beni e Altri servizi sanitari	SAN	2019	Beni Sanitari	251	SAN
70702010010000	3.40.70.20.010.000.00.000	Debiti verso Fornitori di Beni e Altri servizi sanitari	SAN	2019	Beni Sanitari	301	SAN
70702010010000	3.40.70.20.010.000.00.000	Debiti verso Fornitori di Beni e Altri servizi sanitari	SAN	2019	Beni Sanitari	779	SAN
70702010010000	3.40.70.20.010.000.00.000	Debiti verso Fornitori di Beni e Altri servizi sanitari	SAN	2019	Beni Sanitari	-550	SAN
70702010010000	3.40.70.20.010.000.00.000	Debiti verso Fornitori di Beni e Altri servizi sanitari	SAN	2019	Beni Sanitari	81	SAN
70702010010000	3.40.70.20.010.000.00.000	Debiti verso Fornitori di Beni e Altri servizi sanitari	SAN	2019	Beni Sanitari	178	SAN
70702010010000	3.40.70.20.010.000.00.000	Debiti verso Fornitori di Beni e Altri servizi sanitari	SAN	2019	Beni Sanitari	2,146	SAN

RI.C.I.B.A.

70702010010000	3.40.70.20.010.000.00.000	Debiti verso Fornitori di Beni e Altri servizi sanitari	SAN	2019	Beni Sanitari	4,674	SAN
70702010010000	3.40.70.20.010.000.00.000	Debiti verso Fornitori di Beni e Altri servizi sanitari	SAN	2019	Beni Sanitari	453	SAN
70702010010000	3.40.70.20.010.000.00.000	Debiti verso Fornitori di Beni e Altri servizi sanitari	SAN	2019	Beni Sanitari	1,276	SAN
70702010010000	3.40.70.20.010.000.00.000	Debiti verso Fornitori di Beni e Altri servizi sanitari	SAN	2019	Beni Sanitari	22	SAN
70702010010000	3.40.70.20.010.000.00.000	Debiti verso Fornitori di Beni e Altri servizi sanitari	SAN	2019	Beni Sanitari	836	SAN
70702010010000	3.40.70.20.010.000.00.000	Debiti verso Fornitori di Beni e Altri servizi sanitari	SAN	2019	Beni Sanitari	26	SAN
70702010010000	3.40.70.20.010.000.00.000	Debiti verso Fornitori di Beni e Altri servizi sanitari	SAN	2019	Beni Sanitari	769	SAN
70702010010000	3.40.70.20.010.000.00.000	Debiti verso Fornitori di Beni e Altri servizi sanitari	SAN	2019	Beni Sanitari	109	SAN
70702010010000	3.40.70.20.010.000.00.000	Debiti verso Fornitori di Beni e Altri servizi sanitari	SAN	2019	Beni Sanitari	468	SAN
70702010010000	3.40.70.20.010.000.00.000	Debiti verso Fornitori di Beni e Altri servizi sanitari	SAN	2019	Beni Sanitari	256	SAN
70702010010000	3.40.70.20.010.000.00.000	Debiti verso Fornitori di Beni e Altri servizi sanitari	SAN	2019	Beni Sanitari	72	SAN
70702010010000	3.40.70.20.010.000.00.000	Debiti verso Fornitori di Beni e Altri servizi sanitari	SAN	2019	Beni Sanitari	403	SAN
70702010010000	3.40.70.20.010.000.00.000	Debiti verso Fornitori di Beni e Altri servizi sanitari	SAN	2019	Beni Sanitari	671	SAN
70702010010000	3.40.70.20.010.000.00.000	Debiti verso Fornitori di Beni e Altri servizi sanitari	SAN	2019	Beni Sanitari	1	SAN
70702010010000	3.40.70.20.010.000.00.000	Debiti verso Fornitori di Beni e Altri servizi sanitari	SAN	2019	Beni Sanitari	162	TER
70702010010000	3.40.70.20.010.000.00.000	Debiti verso Fornitori di Beni e Altri servizi sanitari	SAN	2019	Beni Sanitari	354	TER
70702010010000	3.40.70.20.010.000.00.000	Debiti verso Fornitori di Beni e Altri servizi sanitari	SAN	2019	Beni Sanitari	645	SAN
70702010010000	3.40.70.20.010.000.00.000	Debiti verso Fornitori di Beni e Altri servizi sanitari	SAN	2019	Beni Sanitari	130	SAN
70702010010000	3.40.70.20.010.000.00.000	Debiti verso Fornitori di Beni e Altri servizi sanitari	SAN	2019	Beni Sanitari	136	SAN
70702010010000	3.40.70.20.010.000.00.000	Debiti verso Fornitori di Beni e Altri servizi sanitari	SAN	2019	Beni Sanitari	179	SAN
70702010010000	3.40.70.20.010.000.00.000	Debiti verso Fornitori di Beni e Altri servizi sanitari	SAN	2019	Beni Sanitari	146	SAN
70702010010000	3.40.70.20.010.000.00.000	Debiti verso Fornitori di Beni e Altri servizi sanitari	SAN	2019	Beni Sanitari	84	SAN
70702010010000	3.40.70.20.010.000.00.000	Debiti verso Fornitori di Beni e Altri servizi sanitari	SAN	2019	Beni Sanitari	353	TER

RI.C.I.B.A.

70702010010000	3.40.70.20.010.000.00.000	Debiti verso Fornitori di Beni e Altri servizi sanitari	SAN	2019	Beni Sanitari	580	SAN
70702010010000	3.40.70.20.010.000.00.000	Debiti verso Fornitori di Beni e Altri servizi sanitari	SAN	2019	Beni Sanitari	962	SAN
70702010010000	3.40.70.20.010.000.00.000	Debiti verso Fornitori di Beni e Altri servizi sanitari	SAN	2019	Beni Sanitari	96	SAN
70702010010000	3.40.70.20.010.000.00.000	Debiti verso Fornitori di Beni e Altri servizi sanitari	SAN	2019	Beni Sanitari	234	SAN
70702010010000	3.40.70.20.010.000.00.000	Debiti verso Fornitori di Beni e Altri servizi sanitari	SAN	2019	Beni Sanitari	256	SAN
70702010010000	3.40.70.20.010.000.00.000	Debiti verso Fornitori di Beni e Altri servizi sanitari	SAN	2019	Beni Sanitari	664	SAN
70702010010000	3.40.70.20.010.000.00.000	Debiti verso Fornitori di Beni e Altri servizi sanitari	SAN	2019	Beni Sanitari	104	SAN
70702010010000	3.40.70.20.010.000.00.000	Debiti verso Fornitori di Beni e Altri servizi sanitari	SAN	2019	Beni Sanitari	1,635	SAN
70702010010000	3.40.70.20.010.000.00.000	Debiti verso Fornitori di Beni e Altri servizi sanitari	SAN	2019	Beni Sanitari	260	SAN
70702010010000	3.40.70.20.010.000.00.000	Debiti verso Fornitori di Beni e Altri servizi sanitari	SAN	2019	Beni Sanitari	0	SAN
70702010010000	3.40.70.20.010.000.00.000	Debiti verso Fornitori di Beni e Altri servizi sanitari	SAN	2019	Beni Sanitari	1,040	SAN
70702010010000	3.40.70.20.010.000.00.000	Debiti verso Fornitori di Beni e Altri servizi sanitari	SAN	2019	Beni Sanitari	267	SAN
70702010010000	3.40.70.20.010.000.00.000	Debiti verso Fornitori di Beni e Altri servizi sanitari	SAN	2019	Beni Sanitari	352	SAN
70702010010000	3.40.70.20.010.000.00.000	Debiti verso Fornitori di Beni e Altri servizi sanitari	SAN	2019	Beni Sanitari	207	SAN
70702010010000	3.40.70.20.010.000.00.000	Debiti verso Fornitori di Beni e Altri servizi sanitari	SAN	2019	Beni Sanitari	440	TER
70702010010000	3.40.70.20.010.000.00.000	Debiti verso Fornitori di Beni e Altri servizi sanitari	SAN	2019	Beni Sanitari	220	TER
70702010010000	3.40.70.20.010.000.00.000	Debiti verso Fornitori di Beni e Altri servizi sanitari	SAN	2019	Beni Sanitari	127	SAN
70702010010000	3.40.70.20.010.000.00.000	Debiti verso Fornitori di Beni e Altri servizi sanitari	SAN	2019	Beni Sanitari	595	SAN
70702010010000	3.40.70.20.010.000.00.000	Debiti verso Fornitori di Beni e Altri servizi sanitari	SAN	2019	Beni Sanitari	263	SAN
70702010010000	3.40.70.20.010.000.00.000	Debiti verso Fornitori di Beni e Altri servizi sanitari	SAN	2019	Beni Sanitari	-206	SAN
70702010010000	3.40.70.20.010.000.00.000	Debiti verso Fornitori di Beni e Altri servizi sanitari	SAN	2019	Beni Sanitari	4,068	SAN
70702010010000	3.40.70.20.010.000.00.000	Debiti verso Fornitori di Beni e Altri servizi sanitari	SAN	2019	Beni Sanitari	47	SAN
70702010010000	3.40.70.20.010.000.00.000	Debiti verso Fornitori di Beni e Altri servizi sanitari	SAN	2019	Beni Sanitari	710	SAN

RI.C.I.B.A.

70702010010000	3.40.70.20.010.000.00.000	Debiti verso Fornitori di Beni e Altri servizi sanitari	SAN	2019	Beni Sanitari	94	SAN
70702010010000	3.40.70.20.010.000.00.000	Debiti verso Fornitori di Beni e Altri servizi sanitari	SAN	2019	Beni Sanitari	1,232	SAN
70702010010000	3.40.70.20.010.000.00.000	Debiti verso Fornitori di Beni e Altri servizi sanitari	SAN	2019	Beni Sanitari	255	SAN
70702010010000	3.40.70.20.010.000.00.000	Debiti verso Fornitori di Beni e Altri servizi sanitari	SAN	2019	Beni Sanitari	1,330	SAN
70702010010000	3.40.70.20.010.000.00.000	Debiti verso Fornitori di Beni e Altri servizi sanitari	SAN	2019	Beni Sanitari	146	SAN
70702010010000	3.40.70.20.010.000.00.000	Debiti verso Fornitori di Beni e Altri servizi sanitari	SAN	2019	Beni Sanitari	377	SAN
70702010010000	3.40.70.20.010.000.00.000	Debiti verso Fornitori di Beni e Altri servizi sanitari	SAN	2019	Beni Sanitari	311	SAN
70702010010000	3.40.70.20.010.000.00.000	Debiti verso Fornitori di Beni e Altri servizi sanitari	SAN	2019	Beni Sanitari	650	SAN
70702010010000	3.40.70.20.010.000.00.000	Debiti verso Fornitori di Beni e Altri servizi sanitari	SAN	2019	Beni Sanitari	426	SAN
70702010010000	3.40.70.20.010.000.00.000	Debiti verso Fornitori di Beni e Altri servizi sanitari	SAN	2019	Beni Sanitari	545	SAN
70702010010000	3.40.70.20.010.000.00.000	Debiti verso Fornitori di Beni e Altri servizi sanitari	SAN	2019	Beni Sanitari	2,047	SAN
70702010010000	3.40.70.20.010.000.00.000	Debiti verso Fornitori di Beni e Altri servizi sanitari	SAN	2019	Beni Sanitari	1,733	SAN
70702010010000	3.40.70.20.010.000.00.000	Debiti verso Fornitori di Beni e Altri servizi sanitari	SAN	2019	Beni Sanitari	1,244	SAN
70702010010000	3.40.70.20.010.000.00.000	Debiti verso Fornitori di Beni e Altri servizi sanitari	SAN	2019	Beni Sanitari	366	SAN
70702010010000	3.40.70.20.010.000.00.000	Debiti verso Fornitori di Beni e Altri servizi sanitari	SAN	2019	Beni Sanitari	7,247	SAN
70702010010000	3.40.70.20.010.000.00.000	Debiti verso Fornitori di Beni e Altri servizi sanitari	SAN	2019	Beni Sanitari	4,145	SAN
70702010010000	3.40.70.20.010.000.00.000	Debiti verso Fornitori di Beni e Altri servizi sanitari	SAN	2019	Beni Sanitari	944	SAN
70702010010000	3.40.70.20.010.000.00.000	Debiti verso Fornitori di Beni e Altri servizi sanitari	SAN	2019	Beni Sanitari	4,145	SAN
70702010010000	3.40.70.20.010.000.00.000	Debiti verso Fornitori di Beni e Altri servizi sanitari	SAN	2019	Beni Sanitari	208	SAN
70702010010000	3.40.70.20.010.000.00.000	Debiti verso Fornitori di Beni e Altri servizi sanitari	SAN	2019	Beni Sanitari	171	SAN
70702010010000	3.40.70.20.010.000.00.000	Debiti verso Fornitori di Beni e Altri servizi sanitari	SAN	2019	Beni Sanitari	329	SAN
70702010010000	3.40.70.20.010.000.00.000	Debiti verso Fornitori di Beni e Altri servizi sanitari	SAN	2019	Beni Sanitari	4,682	SAN
70702010010000	3.40.70.20.010.000.00.000	Debiti verso Fornitori di Beni e Altri servizi sanitari	SAN	2019	Beni Sanitari	15,800	SAN

RI.C.I.B.A.

70702010010000	3.40.70.20.010.000.00.000	Debiti verso Fornitori di Beni e Altri servizi sanitari	SAN	2019	Beni Sanitari	5	SAN
70702010010000	3.40.70.20.010.000.00.000	Debiti verso Fornitori di Beni e Altri servizi sanitari	SAN	2019	Beni Sanitari	212	SAN
70702010010000	3.40.70.20.010.000.00.000	Debiti verso Fornitori di Beni e Altri servizi sanitari	SAN	2019	Beni Sanitari	476	SAN
70702010010000	3.40.70.20.010.000.00.000	Debiti verso Fornitori di Beni e Altri servizi sanitari	SAN	2019	Beni Sanitari	519	SAN
70702010010000	3.40.70.20.010.000.00.000	Debiti verso Fornitori di Beni e Altri servizi sanitari	SAN	2019	Beni Sanitari	9,405	SAN
70702010010000	3.40.70.20.010.000.00.000	Debiti verso Fornitori di Beni e Altri servizi sanitari	SAN	2019	Beni Sanitari	1,422	SAN
70702010010000	3.40.70.20.010.000.00.000	Debiti verso Fornitori di Beni e Altri servizi sanitari	SAN	2019	Beni Sanitari	55	SAN
70702010010000	3.40.70.20.010.000.00.000	Debiti verso Fornitori di Beni e Altri servizi sanitari	SAN	2019	Beni Sanitari	1,937	SAN
70702010010000	3.40.70.20.010.000.00.000	Debiti verso Fornitori di Beni e Altri servizi sanitari	SAN	2019	Beni Sanitari	680	SAN
70702010010000	3.40.70.20.010.000.00.000	Debiti verso Fornitori di Beni e Altri servizi sanitari	SAN	2019	Beni Sanitari	128,333	SAN
70702010010000	3.40.70.20.010.000.00.000	Debiti verso Fornitori di Beni e Altri servizi sanitari	SAN	2019	Beni Sanitari	28	SAN
70702010010000	3.40.70.20.010.000.00.000	Debiti verso Fornitori di Beni e Altri servizi sanitari	SAN	2019	Beni Sanitari	278	SAN
70702010010000	3.40.70.20.010.000.00.000	Debiti verso Fornitori di Beni e Altri servizi sanitari	SAN	2019	Beni Sanitari	32	SAN
70702010010000	3.40.70.20.010.000.00.000	Debiti verso Fornitori di Beni e Altri servizi sanitari	SAN	2019	Beni Sanitari	586	SAN
70702010010000	3.40.70.20.010.000.00.000	Debiti verso Fornitori di Beni e Altri servizi sanitari	SAN	2019	Beni Sanitari	634	SAN
70702010010000	3.40.70.20.010.000.00.000	Debiti verso Fornitori di Beni e Altri servizi sanitari	SAN	2019	Beni Sanitari	418	SAN
70702010010000	3.40.70.20.010.000.00.000	Debiti verso Fornitori di Beni e Altri servizi sanitari	SAN	2019	Beni Sanitari	458	SAN
70702010010000	3.40.70.20.010.000.00.000	Debiti verso Fornitori di Beni e Altri servizi sanitari	SAN	2019	Beni Sanitari	843	SAN
70702010010000	3.40.70.20.010.000.00.000	Debiti verso Fornitori di Beni e Altri servizi sanitari	SAN	2019	Beni Sanitari	184	SAN
70702010010000	3.40.70.20.010.000.00.000	Debiti verso Fornitori di Beni e Altri servizi sanitari	SAN	2019	Beni Sanitari	1,029	SAN
70702010010000	3.40.70.20.010.000.00.000	Debiti verso Fornitori di Beni e Altri servizi sanitari	SAN	2019	Beni Sanitari	535	SAN
70702010010000	3.40.70.20.010.000.00.000	Debiti verso Fornitori di Beni e Altri servizi sanitari	SAN	2019	Beni Sanitari	5,280	SAN
70702010010000	3.40.70.20.010.000.00.000	Debiti verso Fornitori di Beni e Altri servizi sanitari	SAN	2019	Beni Sanitari	5,368	SAN

RI.C.I.B.A.

70702010010000	3.40.70.20.010.000.00.000	Debiti verso Fornitori di Beni e Altri servizi sanitari	SAN	2019	Beni Sanitari	11,129	SAN
70702010010000	3.40.70.20.010.000.00.000	Debiti verso Fornitori di Beni e Altri servizi sanitari	SAN	2019	Beni Sanitari	1,007	SAN
70702010010000	3.40.70.20.010.000.00.000	Debiti verso Fornitori di Beni e Altri servizi sanitari	SAN	2019	Beni Sanitari	162	TER
70702010010000	3.40.70.20.010.000.00.000	Debiti verso Fornitori di Beni e Altri servizi sanitari	SAN	2019	Beni Sanitari	54	SAN
70702010010000	3.40.70.20.010.000.00.000	Debiti verso Fornitori di Beni e Altri servizi sanitari	SAN	2019	Beni Sanitari	351	SAN
70702010010000	3.40.70.20.010.000.00.000	Debiti verso Fornitori di Beni e Altri servizi sanitari	SAN	2019	Beni Sanitari	752	SAN
70702010010000	3.40.70.20.010.000.00.000	Debiti verso Fornitori di Beni e Altri servizi sanitari	SAN	2019	Beni Sanitari	139	SAN
70702010010000	3.40.70.20.010.000.00.000	Debiti verso Fornitori di Beni e Altri servizi sanitari	SAN	2019	Beni Sanitari	846	SAN
70702010010000	3.40.70.20.010.000.00.000	Debiti verso Fornitori di Beni e Altri servizi sanitari	SAN	2019	Beni Sanitari	464	SAN
70702010010000	3.40.70.20.010.000.00.000	Debiti verso Fornitori di Beni e Altri servizi sanitari	SAN	2019	Beni Sanitari	291	SAN
70702010010000	3.40.70.20.010.000.00.000	Debiti verso Fornitori di Beni e Altri servizi sanitari	SAN	2019	Beni Sanitari	368	SAN
70702010010000	3.40.70.20.010.000.00.000	Debiti verso Fornitori di Beni e Altri servizi sanitari	SAN	2019	Beni Sanitari	366	SAN
70702010010000	3.40.70.20.010.000.00.000	Debiti verso Fornitori di Beni e Altri servizi sanitari	SAN	2019	Beni Sanitari	593	SAN
70702010010000	3.40.70.20.010.000.00.000	Debiti verso Fornitori di Beni e Altri servizi sanitari	SAN	2019	Beni Sanitari	170	SAN
70702010010000	3.40.70.20.010.000.00.000	Debiti verso Fornitori di Beni e Altri servizi sanitari	SAN	2019	Beni Sanitari	0	SAN
70702010010000	3.40.70.20.010.000.00.000	Debiti verso Fornitori di Beni e Altri servizi sanitari	SAN	2019	Beni Sanitari	15	SAN
70702010010000	3.40.70.20.010.000.00.000	Debiti verso Fornitori di Beni e Altri servizi sanitari	SAN	2019	Beni Sanitari	85	SAN
70702010010000	3.40.70.20.010.000.00.000	Debiti verso Fornitori di Beni e Altri servizi sanitari	SAN	2019	Beni Sanitari	13	SAN
70702010010000	3.40.70.20.010.000.00.000	Debiti verso Fornitori di Beni e Altri servizi sanitari	SAN	2019	Beni Sanitari	693	SAN
70702010010000	3.40.70.20.010.000.00.000	Debiti verso Fornitori di Beni e Altri servizi sanitari	SAN	2019	Beni Sanitari	394	SAN
70702010010000	3.40.70.20.010.000.00.000	Debiti verso Fornitori di Beni e Altri servizi sanitari	SAN	2019	Beni Sanitari	767	SAN
70702010010000	3.40.70.20.010.000.00.000	Debiti verso Fornitori di Beni e Altri servizi sanitari	SAN	2019	Beni Sanitari	755	SAN
70702010010000	3.40.70.20.010.000.00.000	Debiti verso Fornitori di Beni e Altri servizi sanitari	SAN	2019	Beni Sanitari	587	SAN

RI.C.I.B.A.

70702010010000	3.40.70.20.010.000.00.000	Debiti verso Fornitori di Beni e Altri servizi sanitari	SAN	2019	Beni Sanitari	260	SAN
70702010010000	3.40.70.20.010.000.00.000	Debiti verso Fornitori di Beni e Altri servizi sanitari	SAN	2019	Beni Sanitari	682	SAN
70702010010000	3.40.70.20.010.000.00.000	Debiti verso Fornitori di Beni e Altri servizi sanitari	SAN	2019	Beni Sanitari	440	SAN
70702010010000	3.40.70.20.010.000.00.000	Debiti verso Fornitori di Beni e Altri servizi sanitari	SAN	2019	Beni Sanitari	2,552	SAN
70702010010000	3.40.70.20.010.000.00.000	Debiti verso Fornitori di Beni e Altri servizi sanitari	SAN	2019	Beni Sanitari	852	SAN
70702010010000	3.40.70.20.010.000.00.000	Debiti verso Fornitori di Beni e Altri servizi sanitari	SAN	2019	Beni Sanitari	757	SAN
70702010010000	3.40.70.20.010.000.00.000	Debiti verso Fornitori di Beni e Altri servizi sanitari	SAN	2019	Beni Sanitari	825	SAN
70702010010000	3.40.70.20.010.000.00.000	Debiti verso Fornitori di Beni e Altri servizi sanitari	SAN	2019	Beni Sanitari	288	SAN
70702010010000	3.40.70.20.010.000.00.000	Debiti verso Fornitori di Beni e Altri servizi sanitari	SAN	2019	Beni Sanitari	200	SAN
70702010010000	3.40.70.20.010.000.00.000	Debiti verso Fornitori di Beni e Altri servizi sanitari	SAN	2019	Beni Sanitari	298	SAN
70702010010000	3.40.70.20.010.000.00.000	Debiti verso Fornitori di Beni e Altri servizi sanitari	SAN	2019	Beni Sanitari	48	SAN
70702010010000	3.40.70.20.010.000.00.000	Debiti verso Fornitori di Beni e Altri servizi sanitari	SAN	2019	Beni Sanitari	11	SAN
70702010010000	3.40.70.20.010.000.00.000	Debiti verso Fornitori di Beni e Altri servizi sanitari	SAN	2019	Beni Sanitari	7	SAN
70702010010000	3.40.70.20.010.000.00.000	Debiti verso Fornitori di Beni e Altri servizi sanitari	SAN	2019	Beni Sanitari	774	SAN
70702010010000	3.40.70.20.010.000.00.000	Debiti verso Fornitori di Beni e Altri servizi sanitari	SAN	2019	Beni Sanitari	18	SAN
70702010010000	3.40.70.20.010.000.00.000	Debiti verso Fornitori di Beni e Altri servizi sanitari	SAN	2019	Beni Sanitari	157	SAN
70702010010000	3.40.70.20.010.000.00.000	Debiti verso Fornitori di Beni e Altri servizi sanitari	SAN	2019	Beni Sanitari	3,965	SAN
70702010010000	3.40.70.20.010.000.00.000	Debiti verso Fornitori di Beni e Altri servizi sanitari	SAN	2019	Beni Sanitari	45	SAN
70702010010000	3.40.70.20.010.000.00.000	Debiti verso Fornitori di Beni e Altri servizi sanitari	SAN	2019	Beni Sanitari	1,883	SAN
70702010010000	3.40.70.20.010.000.00.000	Debiti verso Fornitori di Beni e Altri servizi sanitari	SAN	2019	Beni Sanitari	600	SAN
70702010010000	3.40.70.20.010.000.00.000	Debiti verso Fornitori di Beni e Altri servizi sanitari	SAN	2019	Beni Sanitari	8,860	SAN
70702010010000	3.40.70.20.010.000.00.000	Debiti verso Fornitori di Beni e Altri servizi sanitari	SAN	2019	Beni Sanitari	94	TER
70702010010000	3.40.70.20.010.000.00.000	Debiti verso Fornitori di Beni e Altri servizi sanitari	SAN	2019	Beni Sanitari	8,289	SAN

RI.C.I.B.A.

70702010010000	3.40.70.20.010.000.00.000	Debiti verso Fornitori di Beni e Altri servizi sanitari	SAN	2019	Beni Sanitari	4,920	SAN
70702010010000	3.40.70.20.010.000.00.000	Debiti verso Fornitori di Beni e Altri servizi sanitari	SAN	2019	Beni Sanitari	210	SAN
70702010010000	3.40.70.20.010.000.00.000	Debiti verso Fornitori di Beni e Altri servizi sanitari	SAN	2019	Beni Sanitari	2,644	SAN
70702010010000	3.40.70.20.010.000.00.000	Debiti verso Fornitori di Beni e Altri servizi sanitari	SAN	2019	Servizi Sanitari	563	SAN
70702010010000	3.40.70.20.010.000.00.000	Debiti verso Fornitori di Beni e Altri servizi sanitari	SAN	2019	Beni Sanitari	482	SAN
70702010010000	3.40.70.20.010.000.00.000	Debiti verso Fornitori di Beni e Altri servizi sanitari	SAN	2019	Beni Sanitari	536	SAN
70702010010000	3.40.70.20.010.000.00.000	Debiti verso Fornitori di Beni e Altri servizi sanitari	SAN	2019	Beni Sanitari	402	SAN
70702010010000	3.40.70.20.010.000.00.000	Debiti verso Fornitori di Beni e Altri servizi sanitari	SAN	2019	Beni Sanitari	194	SAN
70702010010000	3.40.70.20.010.000.00.000	Debiti verso Fornitori di Beni e Altri servizi sanitari	SAN	2019	Beni Sanitari	24	SAN
70702010010000	3.40.70.20.010.000.00.000	Debiti verso Fornitori di Beni e Altri servizi sanitari	SAN	2019	Beni Sanitari	278	SAN
70702010010000	3.40.70.20.010.000.00.000	Debiti verso Fornitori di Beni e Altri servizi sanitari	SAN	2019	Beni Sanitari	2,953	SAN
70702010010000	3.40.70.20.010.000.00.000	Debiti verso Fornitori di Beni e Altri servizi sanitari	SAN	2019	Beni Sanitari	11,743	SAN
70702010010000	3.40.70.20.010.000.00.000	Debiti verso Fornitori di Beni e Altri servizi sanitari	SAN	2019	Beni Sanitari	2,329	SAN
70702010010000	3.40.70.20.010.000.00.000	Debiti verso Fornitori di Beni e Altri servizi sanitari	SAN	2019	Beni Sanitari	11,743	SAN
70702010010000	3.40.70.20.010.000.00.000	Debiti verso Fornitori di Beni e Altri servizi sanitari	SAN	2019	Beni Sanitari	2,940	SAN
70702010010000	3.40.70.20.010.000.00.000	Debiti verso Fornitori di Beni e Altri servizi sanitari	SAN	2019	Beni Sanitari	619	SAN
70702010010000	3.40.70.20.010.000.00.000	Debiti verso Fornitori di Beni e Altri servizi sanitari	SAN	2019	Beni Sanitari	122	SAN
70702010010000	3.40.70.20.010.000.00.000	Debiti verso Fornitori di Beni e Altri servizi sanitari	SAN	2019	Beni Sanitari	741	SAN
70702010010000	3.40.70.20.010.000.00.000	Debiti verso Fornitori di Beni e Altri servizi sanitari	SAN	2019	Beni Sanitari	955	SAN
70702010010000	3.40.70.20.010.000.00.000	Debiti verso Fornitori di Beni e Altri servizi sanitari	SAN	2019	Beni Sanitari	955	SAN
70702010010000	3.40.70.20.010.000.00.000	Debiti verso Fornitori di Beni e Altri servizi sanitari	SAN	2019	Beni Sanitari	852	SAN
70702010010000	3.40.70.20.010.000.00.000	Debiti verso Fornitori di Beni e Altri servizi sanitari	SAN	2019	Beni Sanitari	1,830	SAN
70702010010000	3.40.70.20.010.000.00.000	Debiti verso Fornitori di Beni e Altri servizi sanitari	SAN	2019	Beni Sanitari	92	SAN

RI.C.I.B.A.

70702010010000	3.40.70.20.010.000.00.000	Debiti verso Fornitori di Beni e Altri servizi sanitari	SAN	2019	Beni Sanitari	122	SAN
70702010010000	3.40.70.20.010.000.00.000	Debiti verso Fornitori di Beni e Altri servizi sanitari	SAN	2019	Beni Sanitari	773	SAN
70702010010000	3.40.70.20.010.000.00.000	Debiti verso Fornitori di Beni e Altri servizi sanitari	SAN	2019	Beni Sanitari	659	SAN
70702010010000	3.40.70.20.010.000.00.000	Debiti verso Fornitori di Beni e Altri servizi sanitari	SAN	2019	Beni Sanitari	270	SAN
70702010010000	3.40.70.20.010.000.00.000	Debiti verso Fornitori di Beni e Altri servizi sanitari	SAN	2019	Beni Sanitari	146	SAN
70702010010000	3.40.70.20.010.000.00.000	Debiti verso Fornitori di Beni e Altri servizi sanitari	SAN	2019	Beni Sanitari	28	SAN
70702010010000	3.40.70.20.010.000.00.000	Debiti verso Fornitori di Beni e Altri servizi sanitari	SAN	2019	Beni Sanitari	708	SAN
70702010010000	3.40.70.20.010.000.00.000	Debiti verso Fornitori di Beni e Altri servizi sanitari	SAN	2019	Beni Sanitari	3,378	SAN
70702010010000	3.40.70.20.010.000.00.000	Debiti verso Fornitori di Beni e Altri servizi sanitari	SAN	2019	Beni Sanitari	1,208	SAN
70702010010000	3.40.70.20.010.000.00.000	Debiti verso Fornitori di Beni e Altri servizi sanitari	SAN	2019	Beni Sanitari	1,343	SAN
70702010010000	3.40.70.20.010.000.00.000	Debiti verso Fornitori di Beni e Altri servizi sanitari	SAN	2019	Beni Sanitari	211	SAN
70702010010000	3.40.70.20.010.000.00.000	Debiti verso Fornitori di Beni e Altri servizi sanitari	SAN	2019	Beni Sanitari	2,680	SAN
70702010010000	3.40.70.20.010.000.00.000	Debiti verso Fornitori di Beni e Altri servizi sanitari	SAN	2019	Beni Sanitari	142	SAN
70702010010000	3.40.70.20.010.000.00.000	Debiti verso Fornitori di Beni e Altri servizi sanitari	SAN	2019	Beni Sanitari	638	TER
70702010010000	3.40.70.20.010.000.00.000	Debiti verso Fornitori di Beni e Altri servizi sanitari	SAN	2019	Beni Sanitari	1,066	TER
70702010010000	3.40.70.20.010.000.00.000	Debiti verso Fornitori di Beni e Altri servizi sanitari	SAN	2019	Beni Sanitari	185	TER
70702010010000	3.40.70.20.010.000.00.000	Debiti verso Fornitori di Beni e Altri servizi sanitari	SAN	2019	Beni Sanitari	555	SAN
70702010010000	3.40.70.20.010.000.00.000	Debiti verso Fornitori di Beni e Altri servizi sanitari	SAN	2019	Beni Sanitari	653	SAN
70702010010000	3.40.70.20.010.000.00.000	Debiti verso Fornitori di Beni e Altri servizi sanitari	SAN	2019	Beni Sanitari	99	SAN
70702010010000	3.40.70.20.010.000.00.000	Debiti verso Fornitori di Beni e Altri servizi sanitari	SAN	2019	Beni Sanitari	68	SAN
70702010010000	3.40.70.20.010.000.00.000	Debiti verso Fornitori di Beni e Altri servizi sanitari	SAN	2019	Beni Sanitari	34	SAN
70702010010000	3.40.70.20.010.000.00.000	Debiti verso Fornitori di Beni e Altri servizi sanitari	SAN	2019	Beni Sanitari	3	SAN
70702010010000	3.40.70.20.010.000.00.000	Debiti verso Fornitori di Beni e Altri servizi sanitari	SAN	2019	Beni Sanitari	208	SAN

RI.C.I.B.A.

70702010010000	3.40.70.20.010.000.00.000	Debiti verso Fornitori di Beni e Altri servizi sanitari	SAN	2019	Beni Sanitari	1,893	SAN
70702010010000	3.40.70.20.010.000.00.000	Debiti verso Fornitori di Beni e Altri servizi sanitari	SAN	2019	Beni Sanitari	851	SAN
70702010010000	3.40.70.20.010.000.00.000	Debiti verso Fornitori di Beni e Altri servizi sanitari	SAN	2019	Beni Sanitari	3,786	SAN
70702010010000	3.40.70.20.010.000.00.000	Debiti verso Fornitori di Beni e Altri servizi sanitari	SAN	2019	Beni Sanitari	16	SAN
70702010010000	3.40.70.20.010.000.00.000	Debiti verso Fornitori di Beni e Altri servizi sanitari	SAN	2019	Beni Sanitari	110	SAN
70702010010000	3.40.70.20.010.000.00.000	Debiti verso Fornitori di Beni e Altri servizi sanitari	SAN	2019	Beni Sanitari	37	SAN
70702010010000	3.40.70.20.010.000.00.000	Debiti verso Fornitori di Beni e Altri servizi sanitari	SAN	2019	Beni Sanitari	964	SAN
70702010010000	3.40.70.20.010.000.00.000	Debiti verso Fornitori di Beni e Altri servizi sanitari	SAN	2019	Beni Sanitari	8	SAN
70702010010000	3.40.70.20.010.000.00.000	Debiti verso Fornitori di Beni e Altri servizi sanitari	SAN	2019	Beni Sanitari	124	SAN
70702010010000	3.40.70.20.010.000.00.000	Debiti verso Fornitori di Beni e Altri servizi sanitari	SAN	2019	Beni Sanitari	547	SAN
70702010010000	3.40.70.20.010.000.00.000	Debiti verso Fornitori di Beni e Altri servizi sanitari	SAN	2019	Beni Sanitari	727	SAN
70702010010000	3.40.70.20.010.000.00.000	Debiti verso Fornitori di Beni e Altri servizi sanitari	SAN	2019	Beni Sanitari	1,593	SAN
70702010010000	3.40.70.20.010.000.00.000	Debiti verso Fornitori di Beni e Altri servizi sanitari	SAN	2019	Beni Sanitari	587	SAN
70702010010000	3.40.70.20.010.000.00.000	Debiti verso Fornitori di Beni e Altri servizi sanitari	SAN	2019	Beni Sanitari	85	SAN
70702010010000	3.40.70.20.010.000.00.000	Debiti verso Fornitori di Beni e Altri servizi sanitari	SAN	2019	Beni Sanitari	730	SAN
70702010010000	3.40.70.20.010.000.00.000	Debiti verso Fornitori di Beni e Altri servizi sanitari	SAN	2019	Beni Sanitari	649	SAN
70702010010000	3.40.70.20.010.000.00.000	Debiti verso Fornitori di Beni e Altri servizi sanitari	SAN	2019	Beni Sanitari	337	SAN
70702010010000	3.40.70.20.010.000.00.000	Debiti verso Fornitori di Beni e Altri servizi sanitari	SAN	2019	Beni Sanitari	23	SAN
70702010010000	3.40.70.20.010.000.00.000	Debiti verso Fornitori di Beni e Altri servizi sanitari	SAN	2019	Beni Sanitari	587	SAN
70702010010000	3.40.70.20.010.000.00.000	Debiti verso Fornitori di Beni e Altri servizi sanitari	SAN	2019	Beni Sanitari	365	SAN
70702010010000	3.40.70.20.010.000.00.000	Debiti verso Fornitori di Beni e Altri servizi sanitari	SAN	2019	Beni Sanitari	1,507	SAN
70702010010000	3.40.70.20.010.000.00.000	Debiti verso Fornitori di Beni e Altri servizi sanitari	SAN	2019	Beni Sanitari	649	SAN
70702010010000	3.40.70.20.010.000.00.000	Debiti verso Fornitori di Beni e Altri servizi sanitari	SAN	2019	Beni Sanitari	693	SAN

RI.C.I.B.A.

70702010010000	3.40.70.20.010.000.00.000	Debiti verso Fornitori di Beni e Altri servizi sanitari	SAN	2019	Beni Sanitari	724	SAN
70702010010000	3.40.70.20.010.000.00.000	Debiti verso Fornitori di Beni e Altri servizi sanitari	SAN	2019	Beni Sanitari	649	SAN
70702010010000	3.40.70.20.010.000.00.000	Debiti verso Fornitori di Beni e Altri servizi sanitari	SAN	2019	Beni Sanitari	587	SAN
70702010010000	3.40.70.20.010.000.00.000	Debiti verso Fornitori di Beni e Altri servizi sanitari	SAN	2019	Beni Sanitari	41	SAN
70702010010000	3.40.70.20.010.000.00.000	Debiti verso Fornitori di Beni e Altri servizi sanitari	SAN	2019	Beni Sanitari	464	SAN
70702010010000	3.40.70.20.010.000.00.000	Debiti verso Fornitori di Beni e Altri servizi sanitari	SAN	2019	Beni Sanitari	166	SAN
70702010010000	3.40.70.20.010.000.00.000	Debiti verso Fornitori di Beni e Altri servizi sanitari	SAN	2019	Beni Sanitari	12,648	SAN
70702010010000	3.40.70.20.010.000.00.000	Debiti verso Fornitori di Beni e Altri servizi sanitari	SAN	2019	Beni Sanitari	110	SAN
70702010010000	3.40.70.20.010.000.00.000	Debiti verso Fornitori di Beni e Altri servizi sanitari	SAN	2019	Beni Sanitari	834	SAN
70702010010000	3.40.70.20.010.000.00.000	Debiti verso Fornitori di Beni e Altri servizi sanitari	SAN	2019	Beni Sanitari	866	SAN
70702010010000	3.40.70.20.010.000.00.000	Debiti verso Fornitori di Beni e Altri servizi sanitari	SAN	2019	Beni Sanitari	757	SAN
70702010010000	3.40.70.20.010.000.00.000	Debiti verso Fornitori di Beni e Altri servizi sanitari	SAN	2019	Beni Sanitari	852	SAN
70702010010000	3.40.70.20.010.000.00.000	Debiti verso Fornitori di Beni e Altri servizi sanitari	SAN	2019	Beni Sanitari	757	SAN
70702010010000	3.40.70.20.010.000.00.000	Debiti verso Fornitori di Beni e Altri servizi sanitari	SAN	2019	Beni Sanitari	852	SAN
70702010010000	3.40.70.20.010.000.00.000	Debiti verso Fornitori di Beni e Altri servizi sanitari	SAN	2019	Beni Sanitari	4,003	SAN
70702010010000	3.40.70.20.010.000.00.000	Debiti verso Fornitori di Beni e Altri servizi sanitari	SAN	2019	Beni Sanitari	1,488	TER
70702010010000	3.40.70.20.010.000.00.000	Debiti verso Fornitori di Beni e Altri servizi sanitari	SAN	2019	Beni Sanitari	1,237	TER
70702010010000	3.40.70.20.010.000.00.000	Debiti verso Fornitori di Beni e Altri servizi sanitari	SAN	2019	Beni Sanitari	211	SAN
70702010010000	3.40.70.20.010.000.00.000	Debiti verso Fornitori di Beni e Altri servizi sanitari	SAN	2019	Beni Sanitari	110	SAN
70702010010000	3.40.70.20.010.000.00.000	Debiti verso Fornitori di Beni e Altri servizi sanitari	SAN	2019	Beni Sanitari	616	SAN
70702010010000	3.40.70.20.010.000.00.000	Debiti verso Fornitori di Beni e Altri servizi sanitari	SAN	2019	Beni Sanitari	197	SAN
70702010010000	3.40.70.20.010.000.00.000	Debiti verso Fornitori di Beni e Altri servizi sanitari	SAN	2019	Beni Sanitari	150	SAN
70702010010000	3.40.70.20.010.000.00.000	Debiti verso Fornitori di Beni e Altri servizi sanitari	SAN	2019	Beni Sanitari	543	SAN

RI.C.I.B.A.

70702010010000	3.40.70.20.010.000.00.000	Debiti verso Fornitori di Beni e Altri servizi sanitari	SAN	2019	Beni Sanitari	747	SAN
70702010010000	3.40.70.20.010.000.00.000	Debiti verso Fornitori di Beni e Altri servizi sanitari	SAN	2019	Beni Sanitari	124	SAN
70702010010000	3.40.70.20.010.000.00.000	Debiti verso Fornitori di Beni e Altri servizi sanitari	SAN	2019	Beni Sanitari	673	SAN
70702010010000	3.40.70.20.010.000.00.000	Debiti verso Fornitori di Beni e Altri servizi sanitari	SAN	2019	Beni Sanitari	49	SAN
70702010010000	3.40.70.20.010.000.00.000	Debiti verso Fornitori di Beni e Altri servizi sanitari	SAN	2019	Beni Sanitari	1,299	SAN
70702010010000	3.40.70.20.010.000.00.000	Debiti verso Fornitori di Beni e Altri servizi sanitari	SAN	2019	Beni Sanitari	803	SAN
70702010010000	3.40.70.20.010.000.00.000	Debiti verso Fornitori di Beni e Altri servizi sanitari	SAN	2019	Beni Sanitari	156	SAN
70702010010000	3.40.70.20.010.000.00.000	Debiti verso Fornitori di Beni e Altri servizi sanitari	SAN	2019	Beni Sanitari	714	TER
70702010010000	3.40.70.20.010.000.00.000	Debiti verso Fornitori di Beni e Altri servizi sanitari	SAN	2019	Beni Sanitari	1,348	SAN
70702010010000	3.40.70.20.010.000.00.000	Debiti verso Fornitori di Beni e Altri servizi sanitari	SAN	2019	Beni Sanitari	6,042	SAN
70702010010000	3.40.70.20.010.000.00.000	Debiti verso Fornitori di Beni e Altri servizi sanitari	SAN	2019	Beni Sanitari	167	SAN
70702010010000	3.40.70.20.010.000.00.000	Debiti verso Fornitori di Beni e Altri servizi sanitari	SAN	2019	Beni Sanitari	153	SAN
70702010010000	3.40.70.20.010.000.00.000	Debiti verso Fornitori di Beni e Altri servizi sanitari	SAN	2019	Beni Sanitari	403	SAN
70702010010000	3.40.70.20.010.000.00.000	Debiti verso Fornitori di Beni e Altri servizi sanitari	SAN	2019	Beni Sanitari	476	SAN
70702010010000	3.40.70.20.010.000.00.000	Debiti verso Fornitori di Beni e Altri servizi sanitari	SAN	2019	Beni Sanitari	1,244	SAN
70702010010000	3.40.70.20.010.000.00.000	Debiti verso Fornitori di Beni e Altri servizi sanitari	SAN	2019	Beni Sanitari	17	SAN
70702010010000	3.40.70.20.010.000.00.000	Debiti verso Fornitori di Beni e Altri servizi sanitari	SAN	2019	Beni Sanitari	961	SAN
70702010010000	3.40.70.20.010.000.00.000	Debiti verso Fornitori di Beni e Altri servizi sanitari	SAN	2019	Beni Sanitari	16	SAN
70702010010000	3.40.70.20.010.000.00.000	Debiti verso Fornitori di Beni e Altri servizi sanitari	SAN	2019	Beni Sanitari	21	SAN
70702010010000	3.40.70.20.010.000.00.000	Debiti verso Fornitori di Beni e Altri servizi sanitari	SAN	2019	Beni Sanitari	128	SAN
70702010010000	3.40.70.20.010.000.00.000	Debiti verso Fornitori di Beni e Altri servizi sanitari	SAN	2019	Beni Sanitari	63	SAN
70702010010000	3.40.70.20.010.000.00.000	Debiti verso Fornitori di Beni e Altri servizi sanitari	SAN	2019	Beni Sanitari	1,716	TER
70702010010000	3.40.70.20.010.000.00.000	Debiti verso Fornitori di Beni e Altri servizi sanitari	SAN	2019	Beni Sanitari	132	SAN

RI.C.I.B.A.

70702010010000	3.40.70.20.010.000.00.000	Debiti verso Fornitori di Beni e Altri servizi sanitari	SAN	2019	Beni Sanitari	1,363	SAN
70702010010000	3.40.70.20.010.000.00.000	Debiti verso Fornitori di Beni e Altri servizi sanitari	SAN	2019	Beni Sanitari	168	SAN
70702010010000	3.40.70.20.010.000.00.000	Debiti verso Fornitori di Beni e Altri servizi sanitari	SAN	2019	Beni Sanitari	351	SAN
70702010010000	3.40.70.20.010.000.00.000	Debiti verso Fornitori di Beni e Altri servizi sanitari	SAN	2019	Beni Sanitari	31	SAN
70702010010000	3.40.70.20.010.000.00.000	Debiti verso Fornitori di Beni e Altri servizi sanitari	SAN	2019	Beni Sanitari	22	SAN
70702010010000	3.40.70.20.010.000.00.000	Debiti verso Fornitori di Beni e Altri servizi sanitari	SAN	2019	Beni Sanitari	630	SAN
70702010010000	3.40.70.20.010.000.00.000	Debiti verso Fornitori di Beni e Altri servizi sanitari	SAN	2019	Beni Sanitari	28	SAN
70702010010000	3.40.70.20.010.000.00.000	Debiti verso Fornitori di Beni e Altri servizi sanitari	SAN	2019	Beni Sanitari	80	SAN
70702010010000	3.40.70.20.010.000.00.000	Debiti verso Fornitori di Beni e Altri servizi sanitari	SAN	2019	Beni Sanitari	1,537	SAN
70702010010000	3.40.70.20.010.000.00.000	Debiti verso Fornitori di Beni e Altri servizi sanitari	SAN	2019	Beni Sanitari	4	SAN
70702010010000	3.40.70.20.010.000.00.000	Debiti verso Fornitori di Beni e Altri servizi sanitari	SAN	2019	Beni Sanitari	7,040	SAN
70702010010000	3.40.70.20.010.000.00.000	Debiti verso Fornitori di Beni e Altri servizi sanitari	SAN	2019	Beni Sanitari	0	SAN
70702010010000	3.40.70.20.010.000.00.000	Debiti verso Fornitori di Beni e Altri servizi sanitari	SAN	2019	Beni Sanitari	1,227	SAN
70702010010000	3.40.70.20.010.000.00.000	Debiti verso Fornitori di Beni e Altri servizi sanitari	SAN	2019	Beni Sanitari	1,295	SAN
70702010010000	3.40.70.20.010.000.00.000	Debiti verso Fornitori di Beni e Altri servizi sanitari	SAN	2019	Beni Sanitari	77	SAN
70702010010000	3.40.70.20.010.000.00.000	Debiti verso Fornitori di Beni e Altri servizi sanitari	SAN	2019	Beni Sanitari	82	SAN
70702010010000	3.40.70.20.010.000.00.000	Debiti verso Fornitori di Beni e Altri servizi sanitari	SAN	2019	Beni Sanitari	11,901	SAN
70702010010000	3.40.70.20.010.000.00.000	Debiti verso Fornitori di Beni e Altri servizi sanitari	SAN	2019	Beni Sanitari	0	SAN
70702010010000	3.40.70.20.010.000.00.000	Debiti verso Fornitori di Beni e Altri servizi sanitari	SAN	2019	Beni Sanitari	3,773	SAN
70702010010000	3.40.70.20.010.000.00.000	Debiti verso Fornitori di Beni e Altri servizi sanitari	SAN	2019	Servizi Sanitari	1,897	SAN
70702010010000	3.40.70.20.010.000.00.000	Debiti verso Fornitori di Beni e Altri servizi sanitari	SAN	2019	Servizi Sanitari	6,781	SAN
70702010010000	3.40.70.20.010.000.00.000	Debiti verso Fornitori di Beni e Altri servizi sanitari	SAN	2019	Servizi Sanitari	4,062	SAN
70702010010000	3.40.70.20.010.000.00.000	Debiti verso Fornitori di Beni e Altri servizi sanitari	SAN	2019	Servizi Sanitari	1,975	SAN

R.I.S.C.R.I.B.A.

70702010010000	3.40.70.20.010.000.00.000	Debiti verso Fornitori di Beni e Altri servizi sanitari	SAN	2019	Beni Sanitari	755	SAN
70702010010000	3.40.70.20.010.000.00.000	Debiti verso Fornitori di Beni e Altri servizi sanitari	SAN	2019	Beni Sanitari	1,990	SAN
70702010010000	3.40.70.20.010.000.00.000	Debiti verso Fornitori di Beni e Altri servizi sanitari	SAN	2019	Beni Sanitari	1,464	SAN
70702010010000	3.40.70.20.010.000.00.000	Debiti verso Fornitori di Beni e Altri servizi sanitari	SAN	2019	Beni Sanitari	423	SAN
70702010010000	3.40.70.20.010.000.00.000	Debiti verso Fornitori di Beni e Altri servizi sanitari	SAN	2019	Beni Sanitari	278	SAN
70702010010000	3.40.70.20.010.000.00.000	Debiti verso Fornitori di Beni e Altri servizi sanitari	SAN	2019	Beni Sanitari	95	SAN
70702010010000	3.40.70.20.010.000.00.000	Debiti verso Fornitori di Beni e Altri servizi sanitari	SAN	2019	Beni Sanitari	2,440	SAN
70702010010000	3.40.70.20.010.000.00.000	Debiti verso Fornitori di Beni e Altri servizi sanitari	SAN	2019	Beni Sanitari	1,401	SAN
70702010010000	3.40.70.20.010.000.00.000	Debiti verso Fornitori di Beni e Altri servizi sanitari	SAN	2019	Beni Sanitari	421	SAN
70702010010000	3.40.70.20.010.000.00.000	Debiti verso Fornitori di Beni e Altri servizi sanitari	SAN	2019	Beni Sanitari	307	SAN
70702010010000	3.40.70.20.010.000.00.000	Debiti verso Fornitori di Beni e Altri servizi sanitari	SAN	2019	Beni Sanitari	63	SAN
70702010010000	3.40.70.20.010.000.00.000	Debiti verso Fornitori di Beni e Altri servizi sanitari	SAN	2019	Beni Sanitari	447	SAN
70702010010000	3.40.70.20.010.000.00.000	Debiti verso Fornitori di Beni e Altri servizi sanitari	SAN	2019	Beni Sanitari	146	SAN
70702010010000	3.40.70.20.010.000.00.000	Debiti verso Fornitori di Beni e Altri servizi sanitari	SAN	2019	Beni Sanitari	33	SAN
70702010010000	3.40.70.20.010.000.00.000	Debiti verso Fornitori di Beni e Altri servizi sanitari	SAN	2019	Beni Sanitari	1,830	SAN
70702010010000	3.40.70.20.010.000.00.000	Debiti verso Fornitori di Beni e Altri servizi sanitari	SAN	2019	Beni Sanitari	126	SAN
70702010010000	3.40.70.20.010.000.00.000	Debiti verso Fornitori di Beni e Altri servizi sanitari	SAN	2019	Beni Sanitari	1,099	SAN
70702010010000	3.40.70.20.010.000.00.000	Debiti verso Fornitori di Beni e Altri servizi sanitari	SAN	2019	Beni Sanitari	1,464	SAN
70702010010000	3.40.70.20.010.000.00.000	Debiti verso Fornitori di Beni e Altri servizi sanitari	SAN	2019	Beni Sanitari	427	SAN
70702010010000	3.40.70.20.010.000.00.000	Debiti verso Fornitori di Beni e Altri servizi sanitari	SAN	2019	Beni Sanitari	2,806	SAN
70702010010000	3.40.70.20.010.000.00.000	Debiti verso Fornitori di Beni e Altri servizi sanitari	SAN	2019	Beni Sanitari	235	SAN
70702010010000	3.40.70.20.010.000.00.000	Debiti verso Fornitori di Beni e Altri servizi sanitari	SAN	2019	Beni Sanitari	359	SAN
70702010010000	3.40.70.20.010.000.00.000	Debiti verso Fornitori di Beni e Altri servizi sanitari	SAN	2019	Beni Sanitari	109	SAN

RI.C.I.R.I.B.A.

70702010010000	3.40.70.20.010.000.00.000	Debiti verso Fornitori di Beni e Altri servizi sanitari	SAN	2019	Beni Sanitari	2,723	SAN
70702010010000	3.40.70.20.010.000.00.000	Debiti verso Fornitori di Beni e Altri servizi sanitari	SAN	2019	Beni Sanitari	9,880	SAN
70702010010000	3.40.70.20.010.000.00.000	Debiti verso Fornitori di Beni e Altri servizi sanitari	SAN	2019	Beni Sanitari	537	SAN
70702010010000	3.40.70.20.010.000.00.000	Debiti verso Fornitori di Beni e Altri servizi sanitari	SAN	2019	Beni Sanitari	68	SAN
70702010010000	3.40.70.20.010.000.00.000	Debiti verso Fornitori di Beni e Altri servizi sanitari	SAN	2019	Beni Sanitari	268	SAN
70702010010000	3.40.70.20.010.000.00.000	Debiti verso Fornitori di Beni e Altri servizi sanitari	SAN	2019	Beni Sanitari	387	SAN
70702010010000	3.40.70.20.010.000.00.000	Debiti verso Fornitori di Beni e Altri servizi sanitari	SAN	2019	Beni Sanitari	9	SAN
70702010010000	3.40.70.20.010.000.00.000	Debiti verso Fornitori di Beni e Altri servizi sanitari	SAN	2019	Beni Sanitari	102	SAN
70702010010000	3.40.70.20.010.000.00.000	Debiti verso Fornitori di Beni e Altri servizi sanitari	SAN	2019	Beni Sanitari	79	SAN
70702010010000	3.40.70.20.010.000.00.000	Debiti verso Fornitori di Beni e Altri servizi sanitari	SAN	2019	Beni Sanitari	895	SAN
70702010010000	3.40.70.20.010.000.00.000	Debiti verso Fornitori di Beni e Altri servizi sanitari	SAN	2019	Beni Sanitari	305	SAN
70702010010000	3.40.70.20.010.000.00.000	Debiti verso Fornitori di Beni e Altri servizi sanitari	SAN	2019	Beni Sanitari	305	SAN
70702010010000	3.40.70.20.010.000.00.000	Debiti verso Fornitori di Beni e Altri servizi sanitari	SAN	2019	Beni Sanitari	112	SAN
70702010010000	3.40.70.20.010.000.00.000	Debiti verso Fornitori di Beni e Altri servizi sanitari	SAN	2019	Servizi Sanitari	829	TER
70702010010000	3.40.70.20.010.000.00.000	Debiti verso Fornitori di Beni e Altri servizi sanitari	SAN	2019	Beni Sanitari	196	SAN
70702010010000	3.40.70.20.010.000.00.000	Debiti verso Fornitori di Beni e Altri servizi sanitari	SAN	2019	Beni Sanitari	756	SAN
70702010010000	3.40.70.20.010.000.00.000	Debiti verso Fornitori di Beni e Altri servizi sanitari	SAN	2019	Beni Sanitari	2,440	SAN
70702010010000	3.40.70.20.010.000.00.000	Debiti verso Fornitori di Beni e Altri servizi sanitari	SAN	2019	Beni Sanitari	1,415	SAN
70702010010000	3.40.70.20.010.000.00.000	Debiti verso Fornitori di Beni e Altri servizi sanitari	SAN	2019	Beni Sanitari	420	SAN
70702010010000	3.40.70.20.010.000.00.000	Debiti verso Fornitori di Beni e Altri servizi sanitari	SAN	2019	Servizi Sanitari	70	SAN
70702010010000	3.40.70.20.010.000.00.000	Debiti verso Fornitori di Beni e Altri servizi sanitari	SAN	2019	Beni Sanitari	251	SAN
70702010010000	3.40.70.20.010.000.00.000	Debiti verso Fornitori di Beni e Altri servizi sanitari	SAN	2019	Beni Sanitari	67	SAN
70702010010000	3.40.70.20.010.000.00.000	Debiti verso Fornitori di Beni e Altri servizi sanitari	SAN	2019	Beni Sanitari	86	SAN

R.I.S.C.R.I.B.A.

70702010010000	3.40.70.20.010.000.00.000	Debiti verso Fornitori di Beni e Altri servizi sanitari	SAN	2019	Beni Sanitari	726	SAN
70702010010000	3.40.70.20.010.000.00.000	Debiti verso Fornitori di Beni e Altri servizi sanitari	SAN	2019	Beni Sanitari	263	SAN
70702010010000	3.40.70.20.010.000.00.000	Debiti verso Fornitori di Beni e Altri servizi sanitari	SAN	2019	Beni Sanitari	117	SAN
70702010010000	3.40.70.20.010.000.00.000	Debiti verso Fornitori di Beni e Altri servizi sanitari	SAN	2019	Beni Sanitari	108	SAN
70702010010000	3.40.70.20.010.000.00.000	Debiti verso Fornitori di Beni e Altri servizi sanitari	SAN	2019	Beni Sanitari	678	SAN
70702010010000	3.40.70.20.010.000.00.000	Debiti verso Fornitori di Beni e Altri servizi sanitari	SAN	2019	Beni Sanitari	870	SAN
70702010010000	3.40.70.20.010.000.00.000	Debiti verso Fornitori di Beni e Altri servizi sanitari	SAN	2019	Beni Sanitari	1,959	SAN
70702010010000	3.40.70.20.010.000.00.000	Debiti verso Fornitori di Beni e Altri servizi sanitari	SAN	2019	Beni Sanitari	351	SAN
70702010010000	3.40.70.20.010.000.00.000	Debiti verso Fornitori di Beni e Altri servizi sanitari	SAN	2019	Beni Sanitari	43,264	SAN
70702010010000	3.40.70.20.010.000.00.000	Debiti verso Fornitori di Beni e Altri servizi sanitari	SAN	2019	Beni Sanitari	1,820	TER
70702010010000	3.40.70.20.010.000.00.000	Debiti verso Fornitori di Beni e Altri servizi sanitari	SAN	2019	Beni Sanitari	110	TER
70702010010000	3.40.70.20.010.000.00.000	Debiti verso Fornitori di Beni e Altri servizi sanitari	SAN	2019	Beni Sanitari	5,096	TER
70702010010000	3.40.70.20.010.000.00.000	Debiti verso Fornitori di Beni e Altri servizi sanitari	SAN	2019	Beni Sanitari	668	TER
70702010010000	3.40.70.20.010.000.00.000	Debiti verso Fornitori di Beni e Altri servizi sanitari	SAN	2019	Beni Sanitari	875	TER
70702010010000	3.40.70.20.010.000.00.000	Debiti verso Fornitori di Beni e Altri servizi sanitari	SAN	2019	Beni Sanitari	114	SAN
70702010010000	3.40.70.20.010.000.00.000	Debiti verso Fornitori di Beni e Altri servizi sanitari	SAN	2019	Beni Sanitari	53	SAN
70702010010000	3.40.70.20.010.000.00.000	Debiti verso Fornitori di Beni e Altri servizi sanitari	SAN	2019	Beni Sanitari	45	SAN
70702010010000	3.40.70.20.010.000.00.000	Debiti verso Fornitori di Beni e Altri servizi sanitari	SAN	2019	Beni Sanitari	961	SAN
70702010010000	3.40.70.20.010.000.00.000	Debiti verso Fornitori di Beni e Altri servizi sanitari	SAN	2019	Beni Sanitari	60	SAN
70702010010000	3.40.70.20.010.000.00.000	Debiti verso Fornitori di Beni e Altri servizi sanitari	SAN	2019	Beni Sanitari	212	SAN
70702010010000	3.40.70.20.010.000.00.000	Debiti verso Fornitori di Beni e Altri servizi sanitari	SAN	2019	Beni Sanitari	582	SAN
70702010010000	3.40.70.20.010.000.00.000	Debiti verso Fornitori di Beni e Altri servizi sanitari	SAN	2019	Beni Sanitari	10,243	SAN
70702010010000	3.40.70.20.010.000.00.000	Debiti verso Fornitori di Beni e Altri servizi sanitari	SAN	2019	Beni Sanitari	4,699	SAN

RI.C.I.B.A.

70702010010000	3.40.70.20.010.000.00.000	Debiti verso Fornitori di Beni e Altri servizi sanitari	SAN	2019	Beni Sanitari	185	TER
70702010010000	3.40.70.20.010.000.00.000	Debiti verso Fornitori di Beni e Altri servizi sanitari	SAN	2019	Beni Sanitari	2,281	TER
70702010010000	3.40.70.20.010.000.00.000	Debiti verso Fornitori di Beni e Altri servizi sanitari	SAN	2019	Beni Sanitari	376	SAN
70702010010000	3.40.70.20.010.000.00.000	Debiti verso Fornitori di Beni e Altri servizi sanitari	SAN	2019	Beni Sanitari	791	SAN
70702010010000	3.40.70.20.010.000.00.000	Debiti verso Fornitori di Beni e Altri servizi sanitari	SAN	2019	Beni Sanitari	646	SAN
70702010010000	3.40.70.20.010.000.00.000	Debiti verso Fornitori di Beni e Altri servizi sanitari	SAN	2019	Beni Sanitari	620	SAN
70702010010000	3.40.70.20.010.000.00.000	Debiti verso Fornitori di Beni e Altri servizi sanitari	SAN	2019	Beni Sanitari	190	SAN
70702010010000	3.40.70.20.010.000.00.000	Debiti verso Fornitori di Beni e Altri servizi sanitari	SAN	2019	Beni Sanitari	304	SAN
70702010010000	3.40.70.20.010.000.00.000	Debiti verso Fornitori di Beni e Altri servizi sanitari	SAN	2019	Beni Sanitari	11	SAN
70702010010000	3.40.70.20.010.000.00.000	Debiti verso Fornitori di Beni e Altri servizi sanitari	SAN	2019	Beni Sanitari	307	SAN
70702010010000	3.40.70.20.010.000.00.000	Debiti verso Fornitori di Beni e Altri servizi sanitari	SAN	2019	Beni Sanitari	3,267	SAN
70702010010000	3.40.70.20.010.000.00.000	Debiti verso Fornitori di Beni e Altri servizi sanitari	SAN	2019	Beni Sanitari	4,019	SAN
70702010010000	3.40.70.20.010.000.00.000	Debiti verso Fornitori di Beni e Altri servizi sanitari	SAN	2019	Beni Sanitari	1,640	SAN
70702010010000	3.40.70.20.010.000.00.000	Debiti verso Fornitori di Beni e Altri servizi sanitari	SAN	2019	Beni Sanitari	43	SAN
70702010010000	3.40.70.20.010.000.00.000	Debiti verso Fornitori di Beni e Altri servizi sanitari	SAN	2019	Beni Sanitari	18	SAN
70702010010000	3.40.70.20.010.000.00.000	Debiti verso Fornitori di Beni e Altri servizi sanitari	SAN	2019	Beni Sanitari	390	SAN
70702010010000	3.40.70.20.010.000.00.000	Debiti verso Fornitori di Beni e Altri servizi sanitari	SAN	2019	Beni Sanitari	1,098	SAN
70702010010000	3.40.70.20.010.000.00.000	Debiti verso Fornitori di Beni e Altri servizi sanitari	SAN	2019	Beni Sanitari	317	SAN
70702010010000	3.40.70.20.010.000.00.000	Debiti verso Fornitori di Beni e Altri servizi sanitari	SAN	2019	Beni Sanitari	851	SAN
70702010010000	3.40.70.20.010.000.00.000	Debiti verso Fornitori di Beni e Altri servizi sanitari	SAN	2019	Beni Sanitari	336	SAN
70702010010000	3.40.70.20.010.000.00.000	Debiti verso Fornitori di Beni e Altri servizi sanitari	SAN	2019	Beni Sanitari	306	SAN
70702010010000	3.40.70.20.010.000.00.000	Debiti verso Fornitori di Beni e Altri servizi sanitari	SAN	2019	Beni Sanitari	17	SAN
70702010010000	3.40.70.20.010.000.00.000	Debiti verso Fornitori di Beni e Altri servizi sanitari	SAN	2019	Beni Sanitari	147	SAN

RI.C.I.B.A.

70702010010000	3.40.70.20.010.000.00.000	Debiti verso Fornitori di Beni e Altri servizi sanitari	SAN	2019	Beni Sanitari	198	SAN
70702010010000	3.40.70.20.010.000.00.000	Debiti verso Fornitori di Beni e Altri servizi sanitari	SAN	2019	Beni Sanitari	167	SAN
70702010010000	3.40.70.20.010.000.00.000	Debiti verso Fornitori di Beni e Altri servizi sanitari	SAN	2019	Beni Sanitari	162	SAN
70702010010000	3.40.70.20.010.000.00.000	Debiti verso Fornitori di Beni e Altri servizi sanitari	SAN	2019	Beni Sanitari	189	SAN
70702010010000	3.40.70.20.010.000.00.000	Debiti verso Fornitori di Beni e Altri servizi sanitari	SAN	2019	Beni Sanitari	431	SAN
70702010010000	3.40.70.20.010.000.00.000	Debiti verso Fornitori di Beni e Altri servizi sanitari	SAN	2019	Beni Sanitari	355	SAN
70702010010000	3.40.70.20.010.000.00.000	Debiti verso Fornitori di Beni e Altri servizi sanitari	SAN	2019	Beni Sanitari	34	SAN
70702010010000	3.40.70.20.010.000.00.000	Debiti verso Fornitori di Beni e Altri servizi sanitari	SAN	2019	Beni Sanitari	46	SAN
70702010010000	3.40.70.20.010.000.00.000	Debiti verso Fornitori di Beni e Altri servizi sanitari	SAN	2019	Beni Sanitari	538	SAN
70702010010000	3.40.70.20.010.000.00.000	Debiti verso Fornitori di Beni e Altri servizi sanitari	SAN	2019	Beni Sanitari	72	SAN
70702010010000	3.40.70.20.010.000.00.000	Debiti verso Fornitori di Beni e Altri servizi sanitari	SAN	2019	Beni Sanitari	214	TER
70702010010000	3.40.70.20.010.000.00.000	Debiti verso Fornitori di Beni e Altri servizi sanitari	SAN	2019	Beni Sanitari	158	TER
70702010010000	3.40.70.20.010.000.00.000	Debiti verso Fornitori di Beni e Altri servizi sanitari	SAN	2019	Beni Sanitari	615	SAN
70702010010000	3.40.70.20.010.000.00.000	Debiti verso Fornitori di Beni e Altri servizi sanitari	SAN	2019	Beni Sanitari	149	SAN
70702010010000	3.40.70.20.010.000.00.000	Debiti verso Fornitori di Beni e Altri servizi sanitari	SAN	2019	Beni Sanitari	317	SAN
70702010010000	3.40.70.20.010.000.00.000	Debiti verso Fornitori di Beni e Altri servizi sanitari	SAN	2019	Beni Sanitari	4,333	SAN
70702010010000	3.40.70.20.010.000.00.000	Debiti verso Fornitori di Beni e Altri servizi sanitari	SAN	2019	Beni Sanitari	122	SAN
70702010010000	3.40.70.20.010.000.00.000	Debiti verso Fornitori di Beni e Altri servizi sanitari	SAN	2019	Beni Sanitari	909	SAN
70702010010000	3.40.70.20.010.000.00.000	Debiti verso Fornitori di Beni e Altri servizi sanitari	SAN	2019	Beni Sanitari	1,762	SAN
70702010010000	3.40.70.20.010.000.00.000	Debiti verso Fornitori di Beni e Altri servizi sanitari	SAN	2019	Beni Sanitari	595	SAN
70702010010000	3.40.70.20.010.000.00.000	Debiti verso Fornitori di Beni e Altri servizi sanitari	SAN	2019	Beni Sanitari	298	SAN
70702010010000	3.40.70.20.010.000.00.000	Debiti verso Fornitori di Beni e Altri servizi sanitari	SAN	2019	Beni Sanitari	447	SAN
70702010010000	3.40.70.20.010.000.00.000	Debiti verso Fornitori di Beni e Altri servizi sanitari	SAN	2019	Beni Sanitari	193	SAN

RI.C.I.B.A.

70702010010000	3.40.70.20.010.000.00.000	Debiti verso Fornitori di Beni e Altri servizi sanitari	SAN	2019	Beni Sanitari	4,026	SAN
70702010010000	3.40.70.20.010.000.00.000	Debiti verso Fornitori di Beni e Altri servizi sanitari	SAN	2019	Beni Sanitari	903	SAN
70702010010000	3.40.70.20.010.000.00.000	Debiti verso Fornitori di Beni e Altri servizi sanitari	SAN	2019	Beni Sanitari	458	SAN
70702010010000	3.40.70.20.010.000.00.000	Debiti verso Fornitori di Beni e Altri servizi sanitari	SAN	2019	Beni Sanitari	183	SAN
70702010010000	3.40.70.20.010.000.00.000	Debiti verso Fornitori di Beni e Altri servizi sanitari	SAN	2019	Beni Sanitari	1,129	SAN
70702010010000	3.40.70.20.010.000.00.000	Debiti verso Fornitori di Beni e Altri servizi sanitari	SAN	2019	Beni Sanitari	153	SAN
70702010010000	3.40.70.20.010.000.00.000	Debiti verso Fornitori di Beni e Altri servizi sanitari	SAN	2019	Beni Sanitari	102	SAN
70702010010000	3.40.70.20.010.000.00.000	Debiti verso Fornitori di Beni e Altri servizi sanitari	SAN	2019	Beni Sanitari	6,513	SAN
70702010010000	3.40.70.20.010.000.00.000	Debiti verso Fornitori di Beni e Altri servizi sanitari	SAN	2019	Beni Sanitari	212	SAN
70702010010000	3.40.70.20.010.000.00.000	Debiti verso Fornitori di Beni e Altri servizi sanitari	SAN	2019	Servizi Sanitari	4,720	SAN
70702010010000	3.40.70.20.010.000.00.000	Debiti verso Fornitori di Beni e Altri servizi sanitari	SAN	2019	Beni Sanitari	4,806	SAN
70702010010000	3.40.70.20.010.000.00.000	Debiti verso Fornitori di Beni e Altri servizi sanitari	SAN	2019	Beni Sanitari	1,952	SAN
70702010010000	3.40.70.20.010.000.00.000	Debiti verso Fornitori di Beni e Altri servizi sanitari	SAN	2019	Beni Sanitari	122	SAN
70702010010000	3.40.70.20.010.000.00.000	Debiti verso Fornitori di Beni e Altri servizi sanitari	SAN	2019	Beni Sanitari	1,332	SAN
70702010010000	3.40.70.20.010.000.00.000	Debiti verso Fornitori di Beni e Altri servizi sanitari	SAN	2019	Beni Sanitari	3,822	SAN
70702010010000	3.40.70.20.010.000.00.000	Debiti verso Fornitori di Beni e Altri servizi sanitari	SAN	2019	Beni Sanitari	420	SAN
70702010010000	3.40.70.20.010.000.00.000	Debiti verso Fornitori di Beni e Altri servizi sanitari	SAN	2019	Beni Sanitari	867	SAN
70702010010000	3.40.70.20.010.000.00.000	Debiti verso Fornitori di Beni e Altri servizi sanitari	SAN	2019	Beni Sanitari	2,684	SAN
70702010010000	3.40.70.20.010.000.00.000	Debiti verso Fornitori di Beni e Altri servizi sanitari	SAN	2019	Beni Sanitari	1,017	TER
70702010010000	3.40.70.20.010.000.00.000	Debiti verso Fornitori di Beni e Altri servizi sanitari	SAN	2019	Beni Sanitari	523	TER
70702010010000	3.40.70.20.010.000.00.000	Debiti verso Fornitori di Beni e Altri servizi sanitari	SAN	2019	Beni Sanitari	3,036	SAN
70702010010000	3.40.70.20.010.000.00.000	Debiti verso Fornitori di Beni e Altri servizi sanitari	SAN	2019	Beni Sanitari	578	SAN
70702010010000	3.40.70.20.010.000.00.000	Debiti verso Fornitori di Beni e Altri servizi sanitari	SAN	2019	Beni Sanitari	303	SAN

RI.C.I.B.A.

70702010010000	3.40.70.20.010.000.00.000	Debiti verso Fornitori di Beni e Altri servizi sanitari	SAN	2019	Beni Sanitari	203	SAN
70702010010000	3.40.70.20.010.000.00.000	Debiti verso Fornitori di Beni e Altri servizi sanitari	SAN	2019	Beni Sanitari	1,403	SAN
70702010010000	3.40.70.20.010.000.00.000	Debiti verso Fornitori di Beni e Altri servizi sanitari	SAN	2019	Beni Sanitari	968	SAN
70702010010000	3.40.70.20.010.000.00.000	Debiti verso Fornitori di Beni e Altri servizi sanitari	SAN	2019	Beni Sanitari	974	SAN
70702010010000	3.40.70.20.010.000.00.000	Debiti verso Fornitori di Beni e Altri servizi sanitari	SAN	2019	Beni Sanitari	11,542	SAN
70702010010000	3.40.70.20.010.000.00.000	Debiti verso Fornitori di Beni e Altri servizi sanitari	SAN	2019	Beni Sanitari	630	SAN
70702010010000	3.40.70.20.010.000.00.000	Debiti verso Fornitori di Beni e Altri servizi sanitari	SAN	2019	Beni Sanitari	1,196	SAN
70702010010000	3.40.70.20.010.000.00.000	Debiti verso Fornitori di Beni e Altri servizi sanitari	SAN	2019	Beni Sanitari	260	SAN
70702010010000	3.40.70.20.010.000.00.000	Debiti verso Fornitori di Beni e Altri servizi sanitari	SAN	2019	Beni Sanitari	649	SAN
70702010010000	3.40.70.20.010.000.00.000	Debiti verso Fornitori di Beni e Altri servizi sanitari	SAN	2019	Beni Sanitari	795	SAN
70702010010000	3.40.70.20.010.000.00.000	Debiti verso Fornitori di Beni e Altri servizi sanitari	SAN	2019	Beni Sanitari	156	SAN
70702010010000	3.40.70.20.010.000.00.000	Debiti verso Fornitori di Beni e Altri servizi sanitari	SAN	2019	Beni Sanitari	1,196	SAN
70702010010000	3.40.70.20.010.000.00.000	Debiti verso Fornitori di Beni e Altri servizi sanitari	SAN	2019	Beni Sanitari	780	SAN
70702010010000	3.40.70.20.010.000.00.000	Debiti verso Fornitori di Beni e Altri servizi sanitari	SAN	2019	Beni Sanitari	1,040	SAN
70702010010000	3.40.70.20.010.000.00.000	Debiti verso Fornitori di Beni e Altri servizi sanitari	SAN	2019	Beni Sanitari	260	SAN
70702010010000	3.40.70.20.010.000.00.000	Debiti verso Fornitori di Beni e Altri servizi sanitari	SAN	2019	Beni Sanitari	744	SAN
70702010010000	3.40.70.20.010.000.00.000	Debiti verso Fornitori di Beni e Altri servizi sanitari	SAN	2019	Beni Sanitari	1,196	SAN
70702010010000	3.40.70.20.010.000.00.000	Debiti verso Fornitori di Beni e Altri servizi sanitari	SAN	2019	Beni Sanitari	587	SAN
70702010010000	3.40.70.20.010.000.00.000	Debiti verso Fornitori di Beni e Altri servizi sanitari	SAN	2019	Beni Sanitari	132	SAN
70702010010000	3.40.70.20.010.000.00.000	Debiti verso Fornitori di Beni e Altri servizi sanitari	SAN	2019	Beni Sanitari	211	SAN
70702010010000	3.40.70.20.010.000.00.000	Debiti verso Fornitori di Beni e Altri servizi sanitari	SAN	2019	Beni Sanitari	5,024	SAN
70702010010000	3.40.70.20.010.000.00.000	Debiti verso Fornitori di Beni e Altri servizi sanitari	SAN	2019	Beni Sanitari	366	SAN
70702010010000	3.40.70.20.010.000.00.000	Debiti verso Fornitori di Beni e Altri servizi sanitari	SAN	2019	Beni Sanitari	574	SAN

RI.C.I.B.A.

70702010010000	3.40.70.20.010.000.00.000	Debiti verso Fornitori di Beni e Altri servizi sanitari	SAN	2019	Beni Sanitari	852	SAN
70702010010000	3.40.70.20.010.000.00.000	Debiti verso Fornitori di Beni e Altri servizi sanitari	SAN	2019	Beni Sanitari	248	SAN
70702010010000	3.40.70.20.010.000.00.000	Debiti verso Fornitori di Beni e Altri servizi sanitari	SAN	2019	Beni Sanitari	604	SAN
70702010010000	3.40.70.20.010.000.00.000	Debiti verso Fornitori di Beni e Altri servizi sanitari	SAN	2019	Beni Sanitari	2,057	SAN
70702010010000	3.40.70.20.010.000.00.000	Debiti verso Fornitori di Beni e Altri servizi sanitari	SAN	2019	Beni Sanitari	34	TER
70702010010000	3.40.70.20.010.000.00.000	Debiti verso Fornitori di Beni e Altri servizi sanitari	SAN	2019	Beni Sanitari	3,795	SAN
70702010010000	3.40.70.20.010.000.00.000	Debiti verso Fornitori di Beni e Altri servizi sanitari	SAN	2019	Beni Sanitari	156	SAN
70702010010000	3.40.70.20.010.000.00.000	Debiti verso Fornitori di Beni e Altri servizi sanitari	SAN	2019	Beni Sanitari	1,986	SAN
70702010010000	3.40.70.20.010.000.00.000	Debiti verso Fornitori di Beni e Altri servizi sanitari	SAN	2019	Beni Sanitari	1,986	SAN
70702010010000	3.40.70.20.010.000.00.000	Debiti verso Fornitori di Beni e Altri servizi sanitari	SAN	2019	Beni Sanitari	649	SAN
70702010010000	3.40.70.20.010.000.00.000	Debiti verso Fornitori di Beni e Altri servizi sanitari	SAN	2019	Beni Sanitari	394	SAN
70702010010000	3.40.70.20.010.000.00.000	Debiti verso Fornitori di Beni e Altri servizi sanitari	SAN	2019	Beni Sanitari	780	SAN
70702010010000	3.40.70.20.010.000.00.000	Debiti verso Fornitori di Beni e Altri servizi sanitari	SAN	2019	Beni Sanitari	260	SAN
70702010010000	3.40.70.20.010.000.00.000	Debiti verso Fornitori di Beni e Altri servizi sanitari	SAN	2019	Beni Sanitari	-14,244	SAN
70702010010000	3.40.70.20.010.000.00.000	Debiti verso Fornitori di Beni e Altri servizi sanitari	SAN	2019	Beni Sanitari	36,828	SAN
70702010010000	3.40.70.20.010.000.00.000	Debiti verso Fornitori di Beni e Altri servizi sanitari	SAN	2019	Beni Sanitari	1,036	SAN
70702010010000	3.40.70.20.010.000.00.000	Debiti verso Fornitori di Beni e Altri servizi sanitari	SAN	2019	Beni Sanitari	452	SAN
70702010010000	3.40.70.20.010.000.00.000	Debiti verso Fornitori di Beni e Altri servizi sanitari	SAN	2019	Beni Sanitari	1,108	SAN
70702010010000	3.40.70.20.010.000.00.000	Debiti verso Fornitori di Beni e Altri servizi sanitari	SAN	2019	Beni Sanitari	889	SAN
70702010010000	3.40.70.20.010.000.00.000	Debiti verso Fornitori di Beni e Altri servizi sanitari	SAN	2019	Beni Sanitari	298	SAN
70702010010000	3.40.70.20.010.000.00.000	Debiti verso Fornitori di Beni e Altri servizi sanitari	SAN	2019	Beni Sanitari	452	SAN
70702010010000	3.40.70.20.010.000.00.000	Debiti verso Fornitori di Beni e Altri servizi sanitari	SAN	2019	Beni Sanitari	452	SAN
70702010010000	3.40.70.20.010.000.00.000	Debiti verso Fornitori di Beni e Altri servizi sanitari	SAN	2019	Beni Sanitari	1,183	SAN

RI.C.I.B.A.

70702010010000	3.40.70.20.010.000.00.000	Debiti verso Fornitori di Beni e Altri servizi sanitari	SAN	2019	Beni Sanitari	1,852	SAN
70702010010000	3.40.70.20.010.000.00.000	Debiti verso Fornitori di Beni e Altri servizi sanitari	SAN	2019	Beni Sanitari	1,458	SAN
70702010010000	3.40.70.20.010.000.00.000	Debiti verso Fornitori di Beni e Altri servizi sanitari	SAN	2019	Beni Sanitari	1,394	SAN
70702010010000	3.40.70.20.010.000.00.000	Debiti verso Fornitori di Beni e Altri servizi sanitari	SAN	2019	Beni Sanitari	1,142	SAN
70702010010000	3.40.70.20.010.000.00.000	Debiti verso Fornitori di Beni e Altri servizi sanitari	SAN	2019	Beni Sanitari	452	SAN
70702010010000	3.40.70.20.010.000.00.000	Debiti verso Fornitori di Beni e Altri servizi sanitari	SAN	2019	Beni Sanitari	447	SAN
70702010010000	3.40.70.20.010.000.00.000	Debiti verso Fornitori di Beni e Altri servizi sanitari	SAN	2019	Beni Sanitari	1,105	SAN
70702010010000	3.40.70.20.010.000.00.000	Debiti verso Fornitori di Beni e Altri servizi sanitari	SAN	2019	Beni Sanitari	655	SAN
70702010010000	3.40.70.20.010.000.00.000	Debiti verso Fornitori di Beni e Altri servizi sanitari	SAN	2019	Beni Sanitari	1,246	SAN
70702010010000	3.40.70.20.010.000.00.000	Debiti verso Fornitori di Beni e Altri servizi sanitari	SAN	2019	Beni Sanitari	889	SAN
70702010010000	3.40.70.20.010.000.00.000	Debiti verso Fornitori di Beni e Altri servizi sanitari	SAN	2019	Beni Sanitari	889	SAN
70702010010000	3.40.70.20.010.000.00.000	Debiti verso Fornitori di Beni e Altri servizi sanitari	SAN	2019	Beni Sanitari	926	SAN
70702010010000	3.40.70.20.010.000.00.000	Debiti verso Fornitori di Beni e Altri servizi sanitari	SAN	2019	Beni Sanitari	452	SAN
70702010010000	3.40.70.20.010.000.00.000	Debiti verso Fornitori di Beni e Altri servizi sanitari	SAN	2019	Beni Sanitari	4,056	SAN
70702010010000	3.40.70.20.010.000.00.000	Debiti verso Fornitori di Beni e Altri servizi sanitari	SAN	2019	Beni Sanitari	214	SAN
70702010010000	3.40.70.20.010.000.00.000	Debiti verso Fornitori di Beni e Altri servizi sanitari	SAN	2019	Beni Sanitari	1,264	SAN
70702010010000	3.40.70.20.010.000.00.000	Debiti verso Fornitori di Beni e Altri servizi sanitari	SAN	2019	Beni Sanitari	332	SAN
70702010010000	3.40.70.20.010.000.00.000	Debiti verso Fornitori di Beni e Altri servizi sanitari	SAN	2019	Beni Sanitari	166	SAN
70702010010000	3.40.70.20.010.000.00.000	Debiti verso Fornitori di Beni e Altri servizi sanitari	SAN	2019	Beni Sanitari	188	SAN
70702010010000	3.40.70.20.010.000.00.000	Debiti verso Fornitori di Beni e Altri servizi sanitari	SAN	2019	Beni Sanitari	1,787	SAN
70702010010000	3.40.70.20.010.000.00.000	Debiti verso Fornitori di Beni e Altri servizi sanitari	SAN	2019	Beni Sanitari	186	SAN
70702010010000	3.40.70.20.010.000.00.000	Debiti verso Fornitori di Beni e Altri servizi sanitari	SAN	2019	Beni Sanitari	79	SAN
70702010010000	3.40.70.20.010.000.00.000	Debiti verso Fornitori di Beni e Altri servizi sanitari	SAN	2019	Beni Sanitari	763	SAN

RI.C.I.B.A.

70702010010000	3.40.70.20.010.000.00.000	Debiti verso Fornitori di Beni e Altri servizi sanitari	SAN	2019	Beni Sanitari	-174,696	SAN
70702010010000	3.40.70.20.010.000.00.000	Debiti verso Fornitori di Beni e Altri servizi sanitari	SAN	2019	Beni Sanitari	238	SAN
70702010010000	3.40.70.20.010.000.00.000	Debiti verso Fornitori di Beni e Altri servizi sanitari	SAN	2019	Beni Sanitari	3,349	SAN
70702010010000	3.40.70.20.010.000.00.000	Debiti verso Fornitori di Beni e Altri servizi sanitari	SAN	2019	Beni Sanitari	3,827	SAN
70702010010000	3.40.70.20.010.000.00.000	Debiti verso Fornitori di Beni e Altri servizi sanitari	SAN	2019	Beni Sanitari	9,360	SAN
70702010010000	3.40.70.20.010.000.00.000	Debiti verso Fornitori di Beni e Altri servizi sanitari	SAN	2019	Beni Sanitari	936	SAN
70702010010000	3.40.70.20.010.000.00.000	Debiti verso Fornitori di Beni e Altri servizi sanitari	SAN	2019	Beni Sanitari	774	SAN
70702010010000	3.40.70.20.010.000.00.000	Debiti verso Fornitori di Beni e Altri servizi sanitari	SAN	2019	Beni Sanitari	3,351	SAN
70702010010000	3.40.70.20.010.000.00.000	Debiti verso Fornitori di Beni e Altri servizi sanitari	SAN	2019	Beni Sanitari	86	TER
70702010010000	3.40.70.20.010.000.00.000	Debiti verso Fornitori di Beni e Altri servizi sanitari	SAN	2019	Beni Sanitari	103	TER
70702010010000	3.40.70.20.010.000.00.000	Debiti verso Fornitori di Beni e Altri servizi sanitari	SAN	2019	Beni Sanitari	34	TER
70702010010000	3.40.70.20.010.000.00.000	Debiti verso Fornitori di Beni e Altri servizi sanitari	SAN	2019	Beni Sanitari	446	SAN
70702010010000	3.40.70.20.010.000.00.000	Debiti verso Fornitori di Beni e Altri servizi sanitari	SAN	2019	Beni Sanitari	154	TER
70702010010000	3.40.70.20.010.000.00.000	Debiti verso Fornitori di Beni e Altri servizi sanitari	SAN	2019	Beni Sanitari	51	TER
70702010010000	3.40.70.20.010.000.00.000	Debiti verso Fornitori di Beni e Altri servizi sanitari	SAN	2019	Beni Sanitari	86	TER
70702010010000	3.40.70.20.010.000.00.000	Debiti verso Fornitori di Beni e Altri servizi sanitari	SAN	2019	Beni Sanitari	103	TER
70702010010000	3.40.70.20.010.000.00.000	Debiti verso Fornitori di Beni e Altri servizi sanitari	SAN	2019	Beni Sanitari	34	TER
70702010010000	3.40.70.20.010.000.00.000	Debiti verso Fornitori di Beni e Altri servizi sanitari	SAN	2019	Beni Sanitari	103	TER
70702010010000	3.40.70.20.010.000.00.000	Debiti verso Fornitori di Beni e Altri servizi sanitari	SAN	2019	Beni Sanitari	103	TER
70702010010000	3.40.70.20.010.000.00.000	Debiti verso Fornitori di Beni e Altri servizi sanitari	SAN	2019	Beni Sanitari	17	TER
70702010010000	3.40.70.20.010.000.00.000	Debiti verso Fornitori di Beni e Altri servizi sanitari	SAN	2019	Beni Sanitari	51	TER
70702010010000	3.40.70.20.010.000.00.000	Debiti verso Fornitori di Beni e Altri servizi sanitari	SAN	2019	Beni Sanitari	51	TER
70702010010000	3.40.70.20.010.000.00.000	Debiti verso Fornitori di Beni e Altri servizi sanitari	SAN	2019	Beni Sanitari	51	TER

RISCRIBA

70702010010000	3.40.70.20.010.000.00.000	Debiti verso Fornitori di Beni e Altri servizi sanitari	SAN	2019	Beni Sanitari	34	TER
70702010010000	3.40.70.20.010.000.00.000	Debiti verso Fornitori di Beni e Altri servizi sanitari	SAN	2019	Beni Sanitari	103	TER
70702010010000	3.40.70.20.010.000.00.000	Debiti verso Fornitori di Beni e Altri servizi sanitari	SAN	2019	Beni Sanitari	103	TER
70702010010000	3.40.70.20.010.000.00.000	Debiti verso Fornitori di Beni e Altri servizi sanitari	SAN	2019	Beni Sanitari	154	TER
70702010010000	3.40.70.20.010.000.00.000	Debiti verso Fornitori di Beni e Altri servizi sanitari	SAN	2019	Beni Sanitari	51	TER
70702010010000	3.40.70.20.010.000.00.000	Debiti verso Fornitori di Beni e Altri servizi sanitari	SAN	2019	Beni Sanitari	103	TER
70702010010000	3.40.70.20.010.000.00.000	Debiti verso Fornitori di Beni e Altri servizi sanitari	SAN	2019	Beni Sanitari	51	TER
70702010010000	3.40.70.20.010.000.00.000	Debiti verso Fornitori di Beni e Altri servizi sanitari	SAN	2019	Beni Sanitari	51	TER
70702010010000	3.40.70.20.010.000.00.000	Debiti verso Fornitori di Beni e Altri servizi sanitari	SAN	2019	Beni Sanitari	34	TER
70702010010000	3.40.70.20.010.000.00.000	Debiti verso Fornitori di Beni e Altri servizi sanitari	SAN	2019	Beni Sanitari	154	TER
70702010010000	3.40.70.20.010.000.00.000	Debiti verso Fornitori di Beni e Altri servizi sanitari	SAN	2019	Beni Sanitari	103	TER
70702010010000	3.40.70.20.010.000.00.000	Debiti verso Fornitori di Beni e Altri servizi sanitari	SAN	2019	Beni Sanitari	51	TER
70702010010000	3.40.70.20.010.000.00.000	Debiti verso Fornitori di Beni e Altri servizi sanitari	SAN	2019	Beni Sanitari	51	TER
70702010010000	3.40.70.20.010.000.00.000	Debiti verso Fornitori di Beni e Altri servizi sanitari	SAN	2019	Beni Sanitari	51	TER
70702010010000	3.40.70.20.010.000.00.000	Debiti verso Fornitori di Beni e Altri servizi sanitari	SAN	2019	Beni Sanitari	51	TER
70702010010000	3.40.70.20.010.000.00.000	Debiti verso Fornitori di Beni e Altri servizi sanitari	SAN	2019	Beni Sanitari	1,459	TER
70702010010000	3.40.70.20.010.000.00.000	Debiti verso Fornitori di Beni e Altri servizi sanitari	SAN	2019	Beni Sanitari	51	TER
70702010010000	3.40.70.20.010.000.00.000	Debiti verso Fornitori di Beni e Altri servizi sanitari	SAN	2019	Beni Sanitari	103	TER
70702010010000	3.40.70.20.010.000.00.000	Debiti verso Fornitori di Beni e Altri servizi sanitari	SAN	2019	Beni Sanitari	103	TER
70702010010000	3.40.70.20.010.000.00.000	Debiti verso Fornitori di Beni e Altri servizi sanitari	SAN	2019	Beni Sanitari	69	TER
70702010010000	3.40.70.20.010.000.00.000	Debiti verso Fornitori di Beni e Altri servizi sanitari	SAN	2019	Beni Sanitari	69	TER
70702010010000	3.40.70.20.010.000.00.000	Debiti verso Fornitori di Beni e Altri servizi sanitari	SAN	2019	Beni Sanitari	51	TER
70702010010000	3.40.70.20.010.000.00.000	Debiti verso Fornitori di Beni e Altri servizi sanitari	SAN	2019	Beni Sanitari	103	TER

RI.C.I.B.A.

70702010010000	3.40.70.20.010.000.00.000	Debiti verso Fornitori di Beni e Altri servizi sanitari	SAN	2019	Beni Sanitari	156	TER
70702010010000	3.40.70.20.010.000.00.000	Debiti verso Fornitori di Beni e Altri servizi sanitari	SAN	2019	Beni Sanitari	145	TER
70702010010000	3.40.70.20.010.000.00.000	Debiti verso Fornitori di Beni e Altri servizi sanitari	SAN	2019	Beni Sanitari	1,722	TER
70702010010000	3.40.70.20.010.000.00.000	Debiti verso Fornitori di Beni e Altri servizi sanitari	SAN	2019	Beni Sanitari	951	TER
70702010010000	3.40.70.20.010.000.00.000	Debiti verso Fornitori di Beni e Altri servizi sanitari	SAN	2019	Beni Sanitari	185	TER
70702010010000	3.40.70.20.010.000.00.000	Debiti verso Fornitori di Beni e Altri servizi sanitari	SAN	2019	Beni Sanitari	241	TER
70702010010000	3.40.70.20.010.000.00.000	Debiti verso Fornitori di Beni e Altri servizi sanitari	SAN	2019	Beni Sanitari	185	TER
70702010010000	3.40.70.20.010.000.00.000	Debiti verso Fornitori di Beni e Altri servizi sanitari	SAN	2019	Beni Sanitari	971	TER
70702010010000	3.40.70.20.010.000.00.000	Debiti verso Fornitori di Beni e Altri servizi sanitari	SAN	2019	Beni Sanitari	666	TER
70702010010000	3.40.70.20.010.000.00.000	Debiti verso Fornitori di Beni e Altri servizi sanitari	SAN	2019	Beni Sanitari	111	TER
70702010010000	3.40.70.20.010.000.00.000	Debiti verso Fornitori di Beni e Altri servizi sanitari	SAN	2019	Beni Sanitari	757	SAN
70702010010000	3.40.70.20.010.000.00.000	Debiti verso Fornitori di Beni e Altri servizi sanitari	SAN	2019	Beni Sanitari	11	SAN
70702010010000	3.40.70.20.010.000.00.000	Debiti verso Fornitori di Beni e Altri servizi sanitari	SAN	2019	Beni Sanitari	323	TER
70702010010000	3.40.70.20.010.000.00.000	Debiti verso Fornitori di Beni e Altri servizi sanitari	SAN	2019	Servizi Sanitari	1,586	SAN
70702010010000	3.40.70.20.010.000.00.000	Debiti verso Fornitori di Beni e Altri servizi sanitari	SAN	2019	Beni Sanitari	716	SAN
70702010010000	3.40.70.20.010.000.00.000	Debiti verso Fornitori di Beni e Altri servizi sanitari	SAN	2019	Beni Sanitari	66	SAN
70702010010000	3.40.70.20.010.000.00.000	Debiti verso Fornitori di Beni e Altri servizi sanitari	SAN	2019	Beni Sanitari	22	SAN
70702010010000	3.40.70.20.010.000.00.000	Debiti verso Fornitori di Beni e Altri servizi sanitari	SAN	2019	Beni Sanitari	22	SAN
70702010010000	3.40.70.20.010.000.00.000	Debiti verso Fornitori di Beni e Altri servizi sanitari	SAN	2019	Servizi Sanitari	625	SAN
70702010010000	3.40.70.20.010.000.00.000	Debiti verso Fornitori di Beni e Altri servizi sanitari	SAN	2019	Servizi Sanitari	1,293	SAN
70702010010000	3.40.70.20.010.000.00.000	Debiti verso Fornitori di Beni e Altri servizi sanitari	SAN	2019	Servizi Sanitari	559	SAN
70702010010000	3.40.70.20.010.000.00.000	Debiti verso Fornitori di Beni e Altri servizi sanitari	SAN	2019	Servizi Sanitari	322	SAN
70702010010000	3.40.70.20.010.000.00.000	Debiti verso Fornitori di Beni e Altri servizi sanitari	SAN	2019	Servizi Sanitari	126	SAN

RISCRIBA

70702010010000	3.40.70.20.010.000.00.000	Debiti verso Fornitori di Beni e Altri servizi sanitari	SAN	2019	Beni Sanitari	1,307	TER
70702010010000	3.40.70.20.010.000.00.000	Debiti verso Fornitori di Beni e Altri servizi sanitari	SAN	2019	Beni Sanitari	1,237	TER
70702010010000	3.40.70.20.010.000.00.000	Debiti verso Fornitori di Beni e Altri servizi sanitari	SAN	2019	Beni Sanitari	122	TER
70702010010000	3.40.70.20.010.000.00.000	Debiti verso Fornitori di Beni e Altri servizi sanitari	SAN	2019	Beni Sanitari	1,307	TER
70702010010000	3.40.70.20.010.000.00.000	Debiti verso Fornitori di Beni e Altri servizi sanitari	SAN	2019	Beni Sanitari	1,488	TER
70702010010000	3.40.70.20.010.000.00.000	Debiti verso Fornitori di Beni e Altri servizi sanitari	SAN	2019	Beni Sanitari	1,307	TER
70702010010000	3.40.70.20.010.000.00.000	Debiti verso Fornitori di Beni e Altri servizi sanitari	SAN	2019	Beni Sanitari	658	TER
70702010010000	3.40.70.20.010.000.00.000	Debiti verso Fornitori di Beni e Altri servizi sanitari	SAN	2019	Beni Sanitari	740	TER
70702010010000	3.40.70.20.010.000.00.000	Debiti verso Fornitori di Beni e Altri servizi sanitari	SAN	2019	Servizi Sanitari	399	SAN
70702010010000	3.40.70.20.010.000.00.000	Debiti verso Fornitori di Beni e Altri servizi sanitari	SAN	2019	Servizi Sanitari	49	SAN
70702010010000	3.40.70.20.010.000.00.000	Debiti verso Fornitori di Beni e Altri servizi sanitari	SAN	2019	Servizi Sanitari	346	SAN
70702010010000	3.40.70.20.010.000.00.000	Debiti verso Fornitori di Beni e Altri servizi sanitari	SAN	2019	Beni Sanitari	503	SAN
70702010010000	3.40.70.20.010.000.00.000	Debiti verso Fornitori di Beni e Altri servizi sanitari	SAN	2019	Servizi Sanitari	873	TER
70702010010000	3.40.70.20.010.000.00.000	Debiti verso Fornitori di Beni e Altri servizi sanitari	SAN	2019	Servizi Sanitari	2,339	TER
70702010010000	3.40.70.20.010.000.00.000	Debiti verso Fornitori di Beni e Altri servizi sanitari	SAN	2019	Beni Sanitari	2,246	SAN
70702010010000	3.40.70.20.010.000.00.000	Debiti verso Fornitori di Beni e Altri servizi sanitari	SAN	2019	Beni Sanitari	3,863	SAN
70702010010000	3.40.70.20.010.000.00.000	Debiti verso Fornitori di Beni e Altri servizi sanitari	SAN	2019	Beni Sanitari	74	SAN
70702010010000	3.40.70.20.010.000.00.000	Debiti verso Fornitori di Beni e Altri servizi sanitari	SAN	2019	Beni Sanitari	1,449	SAN
70702010010000	3.40.70.20.010.000.00.000	Debiti verso Fornitori di Beni e Altri servizi sanitari	SAN	2019	Beni Sanitari	1,087	SAN
70702010010000	3.40.70.20.010.000.00.000	Debiti verso Fornitori di Beni e Altri servizi sanitari	SAN	2019	Beni Sanitari	449	SAN
70702010010000	3.40.70.20.010.000.00.000	Debiti verso Fornitori di Beni e Altri servizi sanitari	SAN	2019	Beni Sanitari	43	SAN
70702010010000	3.40.70.20.010.000.00.000	Debiti verso Fornitori di Beni e Altri servizi sanitari	SAN	2019	Beni Sanitari	327	TER
70702010010000	3.40.70.20.010.000.00.000	Debiti verso Fornitori di Beni e Altri servizi sanitari	SAN	2019	Beni Sanitari	3,103	TER

RI.C.I.B.A.

70702010010000	3.40.70.20.010.000.00.000	Debiti verso Fornitori di Beni e Altri servizi sanitari	SAN	2019	Beni Sanitari	460	SAN
70702010010000	3.40.70.20.010.000.00.000	Debiti verso Fornitori di Beni e Altri servizi sanitari	SAN	2019	Beni Sanitari	920	SAN
70702010010000	3.40.70.20.010.000.00.000	Debiti verso Fornitori di Beni e Altri servizi sanitari	SAN	2019	Beni Sanitari	185	TER
70702010010000	3.40.70.20.010.000.00.000	Debiti verso Fornitori di Beni e Altri servizi sanitari	SAN	2019	Beni Sanitari	185	TER
70702010010000	3.40.70.20.010.000.00.000	Debiti verso Fornitori di Beni e Altri servizi sanitari	SAN	2019	Beni Sanitari	162	TER
70702010010000	3.40.70.20.010.000.00.000	Debiti verso Fornitori di Beni e Altri servizi sanitari	SAN	2019	Beni Sanitari	185	TER
70702010010000	3.40.70.20.010.000.00.000	Debiti verso Fornitori di Beni e Altri servizi sanitari	SAN	2019	Beni Sanitari	105	TER
70702010010000	3.40.70.20.010.000.00.000	Debiti verso Fornitori di Beni e Altri servizi sanitari	SAN	2019	Beni Sanitari	241	TER
70702010010000	3.40.70.20.010.000.00.000	Debiti verso Fornitori di Beni e Altri servizi sanitari	SAN	2019	Beni Sanitari	492	TER
70702010010000	3.40.70.20.010.000.00.000	Debiti verso Fornitori di Beni e Altri servizi sanitari	SAN	2019	Beni Sanitari	55	TER
70702010010000	3.40.70.20.010.000.00.000	Debiti verso Fornitori di Beni e Altri servizi sanitari	SAN	2019	Beni Sanitari	185	TER
70702010010000	3.40.70.20.010.000.00.000	Debiti verso Fornitori di Beni e Altri servizi sanitari	SAN	2019	Beni Sanitari	168	TER
70702010010000	3.40.70.20.010.000.00.000	Debiti verso Fornitori di Beni e Altri servizi sanitari	SAN	2019	Beni Sanitari	492	TER
70702010010000	3.40.70.20.010.000.00.000	Debiti verso Fornitori di Beni e Altri servizi sanitari	SAN	2019	Beni Sanitari	-149	SAN
70702010010000	3.40.70.20.010.000.00.000	Debiti verso Fornitori di Beni e Altri servizi sanitari	SAN	2019	Beni Sanitari	12	SAN
70702010010000	3.40.70.20.010.000.00.000	Debiti verso Fornitori di Beni e Altri servizi sanitari	SAN	2019	Beni Sanitari	1,037	SAN
70702010010000	3.40.70.20.010.000.00.000	Debiti verso Fornitori di Beni e Altri servizi sanitari	SAN	2019	Beni Sanitari	529	SAN
70702010010000	3.40.70.20.010.000.00.000	Debiti verso Fornitori di Beni e Altri servizi sanitari	SAN	2019	Beni Sanitari	5,198	SAN
70702010010000	3.40.70.20.010.000.00.000	Debiti verso Fornitori di Beni e Altri servizi sanitari	SAN	2019	Beni Sanitari	1,089	SAN
70702010010000	3.40.70.20.010.000.00.000	Debiti verso Fornitori di Beni e Altri servizi sanitari	SAN	2019	Beni Sanitari	337	SAN
70702010010000	3.40.70.20.010.000.00.000	Debiti verso Fornitori di Beni e Altri servizi sanitari	SAN	2019	Beni Sanitari	1,167	SAN
70702010010000	3.40.70.20.010.000.00.000	Debiti verso Fornitori di Beni e Altri servizi sanitari	SAN	2019	Beni Sanitari	384	SAN
70702010010000	3.40.70.20.010.000.00.000	Debiti verso Fornitori di Beni e Altri servizi sanitari	SAN	2019	Beni Sanitari	185	TER

RI.C.I.B.A.

70702010010000	3.40.70.20.010.000.00.000	Debiti verso Fornitori di Beni e Altri servizi sanitari	SAN	2019	Beni Sanitari	860	SAN
70702010010000	3.40.70.20.010.000.00.000	Debiti verso Fornitori di Beni e Altri servizi sanitari	SAN	2019	Beni Sanitari	1,951	SAN
70702010010000	3.40.70.20.010.000.00.000	Debiti verso Fornitori di Beni e Altri servizi sanitari	SAN	2019	Beni Sanitari	670	SAN
70702010010000	3.40.70.20.010.000.00.000	Debiti verso Fornitori di Beni e Altri servizi sanitari	SAN	2019	Beni Sanitari	1,431	SAN
70702010010000	3.40.70.20.010.000.00.000	Debiti verso Fornitori di Beni e Altri servizi sanitari	SAN	2019	Servizi Sanitari	582	SAN
70702010010000	3.40.70.20.010.000.00.000	Debiti verso Fornitori di Beni e Altri servizi sanitari	SAN	2019	Beni Sanitari	137	SAN
70702010010000	3.40.70.20.010.000.00.000	Debiti verso Fornitori di Beni e Altri servizi sanitari	SAN	2019	Beni Sanitari	275	SAN
70702010010000	3.40.70.20.010.000.00.000	Debiti verso Fornitori di Beni e Altri servizi sanitari	SAN	2019	Beni Sanitari	134	SAN
70702010010000	3.40.70.20.010.000.00.000	Debiti verso Fornitori di Beni e Altri servizi sanitari	SAN	2019	Beni Sanitari	1,919	TER
70702010010000	3.40.70.20.010.000.00.000	Debiti verso Fornitori di Beni e Altri servizi sanitari	SAN	2019	Beni Sanitari	1,040	SAN
70702010010000	3.40.70.20.010.000.00.000	Debiti verso Fornitori di Beni e Altri servizi sanitari	SAN	2019	Beni Sanitari	394	SAN
70702010010000	3.40.70.20.010.000.00.000	Debiti verso Fornitori di Beni e Altri servizi sanitari	SAN	2019	Servizi Sanitari	3,106	SAN
70702010010000	3.40.70.20.010.000.00.000	Debiti verso Fornitori di Beni e Altri servizi sanitari	SAN	2019	Servizi Sanitari	3,948	TER
70702010010000	3.40.70.20.010.000.00.000	Debiti verso Fornitori di Beni e Altri servizi sanitari	SAN	2019	Servizi Sanitari	174	SAN
70702010010000	3.40.70.20.010.000.00.000	Debiti verso Fornitori di Beni e Altri servizi sanitari	SAN	2019	Beni Sanitari	2,450	SAN
70702010010000	3.40.70.20.010.000.00.000	Debiti verso Fornitori di Beni e Altri servizi sanitari	SAN	2019	Beni Sanitari	3,869	SAN
70702010010000	3.40.70.20.010.000.00.000	Debiti verso Fornitori di Beni e Altri servizi sanitari	SAN	2019	Beni Sanitari	357	SAN
70702010010000	3.40.70.20.010.000.00.000	Debiti verso Fornitori di Beni e Altri servizi sanitari	SAN	2019	Servizi Sanitari	300	TER
70702010010000	3.40.70.20.010.000.00.000	Debiti verso Fornitori di Beni e Altri servizi sanitari	SAN	2019	Servizi Sanitari	83	TER
70702010010000	3.40.70.20.010.000.00.000	Debiti verso Fornitori di Beni e Altri servizi sanitari	SAN	2019	Beni Sanitari	842	SAN
70702010010000	3.40.70.20.010.000.00.000	Debiti verso Fornitori di Beni e Altri servizi sanitari	SAN	2019	Servizi Sanitari	144	TER
70702010010000	3.40.70.20.010.000.00.000	Debiti verso Fornitori di Beni e Altri servizi sanitari	SAN	2019	Servizi Sanitari	90	SAN
70702010010000	3.40.70.20.010.000.00.000	Debiti verso Fornitori di Beni e Altri servizi sanitari	SAN	2019	Servizi Sanitari	77	TER

RI.C.I.BA.

70702010010000	3.40.70.20.010.000.00.000	Debiti verso Fornitori di Beni e Altri servizi sanitari	SAN	2019	Servizi Sanitari	100	TER
70702010010000	3.40.70.20.010.000.00.000	Debiti verso Fornitori di Beni e Altri servizi sanitari	SAN	2019	Servizi Sanitari	1,109	TER
70702010010000	3.40.70.20.010.000.00.000	Debiti verso Fornitori di Beni e Altri servizi sanitari	SAN	2019	Servizi Sanitari	166	TER
70702010010000	3.40.70.20.010.000.00.000	Debiti verso Fornitori di Beni e Altri servizi sanitari	SAN	2019	Servizi Sanitari	36	TER
70702010010000	3.40.70.20.010.000.00.000	Debiti verso Fornitori di Beni e Altri servizi sanitari	SAN	2019	Servizi Sanitari	69	TER
70702010010000	3.40.70.20.010.000.00.000	Debiti verso Fornitori di Beni e Altri servizi sanitari	SAN	2019	Servizi Sanitari	72	TER
70702010010000	3.40.70.20.010.000.00.000	Debiti verso Fornitori di Beni e Altri servizi sanitari	SAN	2019	Beni Sanitari	240	SAN
70702010010000	3.40.70.20.010.000.00.000	Debiti verso Fornitori di Beni e Altri servizi sanitari	SAN	2019	Beni Sanitari	1,646	SAN
70702010010000	3.40.70.20.010.000.00.000	Debiti verso Fornitori di Beni e Altri servizi sanitari	SAN	2019	Beni Sanitari	6,094	SAN
70702010010000	3.40.70.20.010.000.00.000	Debiti verso Fornitori di Beni e Altri servizi sanitari	SAN	2019	Beni Sanitari	157	SAN
70702010010000	3.40.70.20.010.000.00.000	Debiti verso Fornitori di Beni e Altri servizi sanitari	SAN	2019	Beni Sanitari	470	SAN
70702010010000	3.40.70.20.010.000.00.000	Debiti verso Fornitori di Beni e Altri servizi sanitari	SAN	2019	Beni Sanitari	-513	SAN
70702010010000	3.40.70.20.010.000.00.000	Debiti verso Fornitori di Beni e Altri servizi sanitari	SAN	2019	Beni Sanitari	406	SAN
70702010010000	3.40.70.20.010.000.00.000	Debiti verso Fornitori di Beni e Altri servizi sanitari	SAN	2019	Beni Sanitari	223	SAN
70702010010000	3.40.70.20.010.000.00.000	Debiti verso Fornitori di Beni e Altri servizi sanitari	SAN	2019	Beni Sanitari	1,337	SAN
70702010010000	3.40.70.20.010.000.00.000	Debiti verso Fornitori di Beni e Altri servizi sanitari	SAN	2019	Beni Sanitari	223	SAN
70702010010000	3.40.70.20.010.000.00.000	Debiti verso Fornitori di Beni e Altri servizi sanitari	SAN	2019	Beni Sanitari	203	SAN
70702010010000	3.40.70.20.010.000.00.000	Debiti verso Fornitori di Beni e Altri servizi sanitari	SAN	2019	Beni Sanitari	223	SAN
70702010010000	3.40.70.20.010.000.00.000	Debiti verso Fornitori di Beni e Altri servizi sanitari	SAN	2019	Beni Sanitari	1,488	TER
70702010010000	3.40.70.20.010.000.00.000	Debiti verso Fornitori di Beni e Altri servizi sanitari	SAN	2019	Beni Sanitari	0	TER
70702010010000	3.40.70.20.010.000.00.000	Debiti verso Fornitori di Beni e Altri servizi sanitari	SAN	2019	Beni Sanitari	259	TER
70702010010000	3.40.70.20.010.000.00.000	Debiti verso Fornitori di Beni e Altri servizi sanitari	SAN	2019	Beni Sanitari	1,307	TER
70702010010000	3.40.70.20.010.000.00.000	Debiti verso Fornitori di Beni e Altri servizi sanitari	SAN	2019	Beni Sanitari	0	TER

RI.C.I.B.A.

70702010010000	3.40.70.20.010.000.00.000	Debiti verso Fornitori di Beni e Altri servizi sanitari	SAN	2019	Beni Sanitari	0	TER
70702010010000	3.40.70.20.010.000.00.000	Debiti verso Fornitori di Beni e Altri servizi sanitari	SAN	2019	Beni Sanitari	142	TER
70702010010000	3.40.70.20.010.000.00.000	Debiti verso Fornitori di Beni e Altri servizi sanitari	SAN	2019	Beni Sanitari	1,480	TER
70702010010000	3.40.70.20.010.000.00.000	Debiti verso Fornitori di Beni e Altri servizi sanitari	SAN	2019	Beni Sanitari	1,307	TER
70702010010000	3.40.70.20.010.000.00.000	Debiti verso Fornitori di Beni e Altri servizi sanitari	SAN	2019	Beni Sanitari	0	TER
70702010010000	3.40.70.20.010.000.00.000	Debiti verso Fornitori di Beni e Altri servizi sanitari	SAN	2019	Beni Sanitari	1,315	TER
70702010010000	3.40.70.20.010.000.00.000	Debiti verso Fornitori di Beni e Altri servizi sanitari	SAN	2019	Beni Sanitari	0	TER
70702010010000	3.40.70.20.010.000.00.000	Debiti verso Fornitori di Beni e Altri servizi sanitari	SAN	2019	Beni Sanitari	0	TER
70702010010000	3.40.70.20.010.000.00.000	Debiti verso Fornitori di Beni e Altri servizi sanitari	SAN	2019	Beni Sanitari	1,307	TER
70702010010000	3.40.70.20.010.000.00.000	Debiti verso Fornitori di Beni e Altri servizi sanitari	SAN	2019	Beni Sanitari	1,307	TER
70702010010000	3.40.70.20.010.000.00.000	Debiti verso Fornitori di Beni e Altri servizi sanitari	SAN	2019	Beni Sanitari	0	TER
70702010010000	3.40.70.20.010.000.00.000	Debiti verso Fornitori di Beni e Altri servizi sanitari	SAN	2019	Beni Sanitari	0	TER
70702010010000	3.40.70.20.010.000.00.000	Debiti verso Fornitori di Beni e Altri servizi sanitari	SAN	2019	Beni Sanitari	1,307	TER
70702010010000	3.40.70.20.010.000.00.000	Debiti verso Fornitori di Beni e Altri servizi sanitari	SAN	2019	Beni Sanitari	654	TER
70702010010000	3.40.70.20.010.000.00.000	Debiti verso Fornitori di Beni e Altri servizi sanitari	SAN	2019	Beni Sanitari	0	TER
70702010010000	3.40.70.20.010.000.00.000	Debiti verso Fornitori di Beni e Altri servizi sanitari	SAN	2019	Beni Sanitari	1,315	TER
70702010010000	3.40.70.20.010.000.00.000	Debiti verso Fornitori di Beni e Altri servizi sanitari	SAN	2019	Beni Sanitari	0	TER
70702010010000	3.40.70.20.010.000.00.000	Debiti verso Fornitori di Beni e Altri servizi sanitari	SAN	2019	Beni Sanitari	1,488	TER
70702010010000	3.40.70.20.010.000.00.000	Debiti verso Fornitori di Beni e Altri servizi sanitari	SAN	2019	Beni Sanitari	939	SAN
70702010010000	3.40.70.20.010.000.00.000	Debiti verso Fornitori di Beni e Altri servizi sanitari	SAN	2019	Beni Sanitari	113	SAN
70702010010000	3.40.70.20.010.000.00.000	Debiti verso Fornitori di Beni e Altri servizi sanitari	SAN	2019	Beni Sanitari	1,663	SAN
70702010010000	3.40.70.20.010.000.00.000	Debiti verso Fornitori di Beni e Altri servizi sanitari	SAN	2019	Beni Sanitari	1,560	SAN
70702010010000	3.40.70.20.010.000.00.000	Debiti verso Fornitori di Beni e Altri servizi sanitari	SAN	2019	Beni Sanitari	427	SAN

RISCRIBA

70702010010000	3.40.70.20.010.000.00.000	Debiti verso Fornitori di Beni e Altri servizi sanitari	SAN	2019	Beni Sanitari	0	SAN
70702010010000	3.40.70.20.010.000.00.000	Debiti verso Fornitori di Beni e Altri servizi sanitari	SAN	2019	Beni Sanitari	555	SAN
70702010010000	3.40.70.20.010.000.00.000	Debiti verso Fornitori di Beni e Altri servizi sanitari	SAN	2019	Beni Sanitari	63	SAN
70702010010000	3.40.70.20.010.000.00.000	Debiti verso Fornitori di Beni e Altri servizi sanitari	SAN	2019	Beni Sanitari	3,329	SAN
70702010010000	3.40.70.20.010.000.00.000	Debiti verso Fornitori di Beni e Altri servizi sanitari	SAN	2019	Beni Sanitari	355	SAN
70702010010000	3.40.70.20.010.000.00.000	Debiti verso Fornitori di Beni e Altri servizi sanitari	SAN	2019	Beni Sanitari	986	SAN
70702010010000	3.40.70.20.010.000.00.000	Debiti verso Fornitori di Beni e Altri servizi sanitari	SAN	2019	Beni Sanitari	27	SAN
70702010010000	3.40.70.20.010.000.00.000	Debiti verso Fornitori di Beni e Altri servizi sanitari	SAN	2019	Beni Sanitari	40	SAN
70702010010000	3.40.70.20.010.000.00.000	Debiti verso Fornitori di Beni e Altri servizi sanitari	SAN	2019	Beni Sanitari	7	SAN
70702010010000	3.40.70.20.010.000.00.000	Debiti verso Fornitori di Beni e Altri servizi sanitari	SAN	2019	Beni Sanitari	429	SAN
70702010010000	3.40.70.20.010.000.00.000	Debiti verso Fornitori di Beni e Altri servizi sanitari	SAN	2019	Beni Sanitari	237	SAN
70702010010000	3.40.70.20.010.000.00.000	Debiti verso Fornitori di Beni e Altri servizi sanitari	SAN	2019	Beni Sanitari	389	SAN
70702010010000	3.40.70.20.010.000.00.000	Debiti verso Fornitori di Beni e Altri servizi sanitari	SAN	2019	Beni Sanitari	1,947	SAN
70702010010000	3.40.70.20.010.000.00.000	Debiti verso Fornitori di Beni e Altri servizi sanitari	SAN	2019	Beni Sanitari	481	SAN
70702010010000	3.40.70.20.010.000.00.000	Debiti verso Fornitori di Beni e Altri servizi sanitari	SAN	2019	Beni Sanitari	10	SAN
70702010010000	3.40.70.20.010.000.00.000	Debiti verso Fornitori di Beni e Altri servizi sanitari	SAN	2019	Beni Sanitari	64	SAN
70702010010000	3.40.70.20.010.000.00.000	Debiti verso Fornitori di Beni e Altri servizi sanitari	SAN	2019	Beni Sanitari	244	SAN
70702010010000	3.40.70.20.010.000.00.000	Debiti verso Fornitori di Beni e Altri servizi sanitari	SAN	2019	Servizi Sanitari	3,348	SAN
70702010010000	3.40.70.20.010.000.00.000	Debiti verso Fornitori di Beni e Altri servizi sanitari	SAN	2019	Servizi Sanitari	10,070	SAN
70702010010000	3.40.70.20.010.000.00.000	Debiti verso Fornitori di Beni e Altri servizi sanitari	SAN	2019	Servizi Sanitari	1,118	SAN
70702010010000	3.40.70.20.010.000.00.000	Debiti verso Fornitori di Beni e Altri servizi sanitari	SAN	2019	Servizi Sanitari	9,739	SAN
70702010010000	3.40.70.20.010.000.00.000	Debiti verso Fornitori di Beni e Altri servizi sanitari	SAN	2019	Beni Sanitari	29	SAN
70702010010000	3.40.70.20.010.000.00.000	Debiti verso Fornitori di Beni e Altri servizi sanitari	SAN	2019	Beni Sanitari	915	SAN

RISCRIBA

70702010010000	3.40.70.20.010.000.00.000	Debiti verso Fornitori di Beni e Altri servizi sanitari	SAN	2019	Beni Sanitari	47	SAN
70702010010000	3.40.70.20.010.000.00.000	Debiti verso Fornitori di Beni e Altri servizi sanitari	SAN	2019	Beni Sanitari	472	SAN
70702010010000	3.40.70.20.010.000.00.000	Debiti verso Fornitori di Beni e Altri servizi sanitari	SAN	2019	Beni Sanitari	268	SAN
70702010010000	3.40.70.20.010.000.00.000	Debiti verso Fornitori di Beni e Altri servizi sanitari	SAN	2019	Beni Sanitari	3,616	SAN
70702010010000	3.40.70.20.010.000.00.000	Debiti verso Fornitori di Beni e Altri servizi sanitari	SAN	2019	Beni Sanitari	671	SAN
70702010010000	3.40.70.20.010.000.00.000	Debiti verso Fornitori di Beni e Altri servizi sanitari	SAN	2019	Beni Sanitari	376	SAN
70702010010000	3.40.70.20.010.000.00.000	Debiti verso Fornitori di Beni e Altri servizi sanitari	SAN	2019	Beni Sanitari	894	TER
70702010010000	3.40.70.20.010.000.00.000	Debiti verso Fornitori di Beni e Altri servizi sanitari	SAN	2019	Beni Sanitari	2,439	TER
70702010010000	3.40.70.20.010.000.00.000	Debiti verso Fornitori di Beni e Altri servizi sanitari	SAN	2019	Beni Sanitari	1,265	TER
70702010010000	3.40.70.20.010.000.00.000	Debiti verso Fornitori di Beni e Altri servizi sanitari	SAN	2019	Beni Sanitari	542	SAN
70702010010000	3.40.70.20.010.000.00.000	Debiti verso Fornitori di Beni e Altri servizi sanitari	SAN	2019	Beni Sanitari	516	SAN
70702010010000	3.40.70.20.010.000.00.000	Debiti verso Fornitori di Beni e Altri servizi sanitari	SAN	2019	Beni Sanitari	1,118	SAN
70702010010000	3.40.70.20.010.000.00.000	Debiti verso Fornitori di Beni e Altri servizi sanitari	SAN	2019	Beni Sanitari	677	SAN
70702010010000	3.40.70.20.010.000.00.000	Debiti verso Fornitori di Beni e Altri servizi sanitari	SAN	2019	Servizi Sanitari	600	TER
70702010010000	3.40.70.20.010.000.00.000	Debiti verso Fornitori di Beni e Altri servizi sanitari	SAN	2019	Beni Sanitari	851	SAN
70702010010000	3.40.70.20.010.000.00.000	Debiti verso Fornitori di Beni e Altri servizi sanitari	SAN	2019	Beni Sanitari	375	SAN
70702010010000	3.40.70.20.010.000.00.000	Debiti verso Fornitori di Beni e Altri servizi sanitari	SAN	2019	Beni Sanitari	55	SAN
70702010010000	3.40.70.20.010.000.00.000	Debiti verso Fornitori di Beni e Altri servizi sanitari	SAN	2019	Beni Sanitari	38	SAN
70702010010000	3.40.70.20.010.000.00.000	Debiti verso Fornitori di Beni e Altri servizi sanitari	SAN	2019	Beni Sanitari	308	SAN
70702010010000	3.40.70.20.010.000.00.000	Debiti verso Fornitori di Beni e Altri servizi sanitari	SAN	2019	Beni Sanitari	905	SAN
70702010010000	3.40.70.20.010.000.00.000	Debiti verso Fornitori di Beni e Altri servizi sanitari	SAN	2019	Beni Sanitari	2,621	SAN
70702010010000	3.40.70.20.010.000.00.000	Debiti verso Fornitori di Beni e Altri servizi sanitari	SAN	2019	Beni Sanitari	1,498	SAN
70702010010000	3.40.70.20.010.000.00.000	Debiti verso Fornitori di Beni e Altri servizi sanitari	SAN	2019	Beni Sanitari	1,158	SAN

RI.C.I.B.A.

70702010010000	3.40.70.20.010.000.00.000	Debiti verso Fornitori di Beni e Altri servizi sanitari	SAN	2019	Beni Sanitari	1,475	SAN
70702010010000	3.40.70.20.010.000.00.000	Debiti verso Fornitori di Beni e Altri servizi sanitari	SAN	2019	Beni Sanitari	1,606	SAN
70702010010000	3.40.70.20.010.000.00.000	Debiti verso Fornitori di Beni e Altri servizi sanitari	SAN	2019	Beni Sanitari	722	SAN
70702010010000	3.40.70.20.010.000.00.000	Debiti verso Fornitori di Beni e Altri servizi sanitari	SAN	2019	Beni Sanitari	152	SAN
70702010010000	3.40.70.20.010.000.00.000	Debiti verso Fornitori di Beni e Altri servizi sanitari	SAN	2019	Servizi Sanitari	172	SAN
70702010010000	3.40.70.20.010.000.00.000	Debiti verso Fornitori di Beni e Altri servizi sanitari	SAN	2019	Servizi Sanitari	120	SAN
70702010010000	3.40.70.20.010.000.00.000	Debiti verso Fornitori di Beni e Altri servizi sanitari	SAN	2019	Servizi Sanitari	1,314	TER
70702010010000	3.40.70.20.010.000.00.000	Debiti verso Fornitori di Beni e Altri servizi sanitari	SAN	2019	Beni Sanitari	2,977	SAN
70702010010000	3.40.70.20.010.000.00.000	Debiti verso Fornitori di Beni e Altri servizi sanitari	SAN	2019	Servizi Sanitari	512	SAN
70702010010000	3.40.70.20.010.000.00.000	Debiti verso Fornitori di Beni e Altri servizi sanitari	SAN	2019	Servizi Sanitari	1,452	TER
70702010010000	3.40.70.20.010.000.00.000	Debiti verso Fornitori di Beni e Altri servizi sanitari	SAN	2019	Servizi Sanitari	83	SAN
70702010010000	3.40.70.20.010.000.00.000	Debiti verso Fornitori di Beni e Altri servizi sanitari	SAN	2019	Servizi Sanitari	264	SAN
70702010010000	3.40.70.20.010.000.00.000	Debiti verso Fornitori di Beni e Altri servizi sanitari	SAN	2019	Beni Sanitari	638	SAN
70702010010000	3.40.70.20.010.000.00.000	Debiti verso Fornitori di Beni e Altri servizi sanitari	SAN	2019	Beni Sanitari	655	SAN
70702010010000	3.40.70.20.010.000.00.000	Debiti verso Fornitori di Beni e Altri servizi sanitari	SAN	2019	Beni Sanitari	3,696	SAN
70702010010000	3.40.70.20.010.000.00.000	Debiti verso Fornitori di Beni e Altri servizi sanitari	SAN	2019	Beni Sanitari	35	TER
70702010010000	3.40.70.20.010.000.00.000	Debiti verso Fornitori di Beni e Altri servizi sanitari	SAN	2019	Beni Sanitari	35	TER
70702010010000	3.40.70.20.010.000.00.000	Debiti verso Fornitori di Beni e Altri servizi sanitari	SAN	2019	Beni Sanitari	71	TER
70702010010000	3.40.70.20.010.000.00.000	Debiti verso Fornitori di Beni e Altri servizi sanitari	SAN	2019	Beni Sanitari	0	TER
70702010010000	3.40.70.20.010.000.00.000	Debiti verso Fornitori di Beni e Altri servizi sanitari	SAN	2019	Beni Sanitari	35	TER
70702010010000	3.40.70.20.010.000.00.000	Debiti verso Fornitori di Beni e Altri servizi sanitari	SAN	2019	Beni Sanitari	1,136	TER
70702010010000	3.40.70.20.010.000.00.000	Debiti verso Fornitori di Beni e Altri servizi sanitari	SAN	2019	Beni Sanitari	2,141	TER
70702010010000	3.40.70.20.010.000.00.000	Debiti verso Fornitori di Beni e Altri servizi sanitari	SAN	2019	Beni Sanitari	1,877	TER

RISCRIBA

70702010010000	3.40.70.20.010.000.00.000	Debiti verso Fornitori di Beni e Altri servizi sanitari	SAN	2019	Beni Sanitari	1,640	TER
70702010010000	3.40.70.20.010.000.00.000	Debiti verso Fornitori di Beni e Altri servizi sanitari	SAN	2019	Beni Sanitari	2,210	TER
70702010010000	3.40.70.20.010.000.00.000	Debiti verso Fornitori di Beni e Altri servizi sanitari	SAN	2019	Beni Sanitari	2,022	TER
70702010010000	3.40.70.20.010.000.00.000	Debiti verso Fornitori di Beni e Altri servizi sanitari	SAN	2019	Beni Sanitari	0	TER
70702010010000	3.40.70.20.010.000.00.000	Debiti verso Fornitori di Beni e Altri servizi sanitari	SAN	2019	Beni Sanitari	432	TER
70702010010000	3.40.70.20.010.000.00.000	Debiti verso Fornitori di Beni e Altri servizi sanitari	SAN	2019	Beni Sanitari	352	TER
70702010010000	3.40.70.20.010.000.00.000	Debiti verso Fornitori di Beni e Altri servizi sanitari	SAN	2019	Beni Sanitari	339	TER
70702010010000	3.40.70.20.010.000.00.000	Debiti verso Fornitori di Beni e Altri servizi sanitari	SAN	2019	Beni Sanitari	437	TER
70702010010000	3.40.70.20.010.000.00.000	Debiti verso Fornitori di Beni e Altri servizi sanitari	SAN	2019	Beni Sanitari	144	SAN
70702010010000	3.40.70.20.010.000.00.000	Debiti verso Fornitori di Beni e Altri servizi sanitari	SAN	2019	Beni Sanitari	637	TER
70702010010000	3.40.70.20.010.000.00.000	Debiti verso Fornitori di Beni e Altri servizi sanitari	SAN	2019	Beni Sanitari	1,120	TER
70702010010000	3.40.70.20.010.000.00.000	Debiti verso Fornitori di Beni e Altri servizi sanitari	SAN	2019	Beni Sanitari	881	TER
70702010010000	3.40.70.20.010.000.00.000	Debiti verso Fornitori di Beni e Altri servizi sanitari	SAN	2019	Beni Sanitari	0	TER
70702010010000	3.40.70.20.010.000.00.000	Debiti verso Fornitori di Beni e Altri servizi sanitari	SAN	2019	Servizi Sanitari	13,907	SAN
70702010010000	3.40.70.20.010.000.00.000	Debiti verso Fornitori di Beni e Altri servizi sanitari	SAN	2019	Servizi Sanitari	109,837	SAN
70702010010000	3.40.70.20.010.000.00.000	Debiti verso Fornitori di Beni e Altri servizi sanitari	SAN	2019	Servizi Sanitari	8,012	SAN
70702010010000	3.40.70.20.010.000.00.000	Debiti verso Fornitori di Beni e Altri servizi sanitari	SAN	2019	Servizi Sanitari	6,912	SAN
70702010010000	3.40.70.20.010.000.00.000	Debiti verso Fornitori di Beni e Altri servizi sanitari	SAN	2019	Beni Sanitari	1,307	TER
70702010010000	3.40.70.20.010.000.00.000	Debiti verso Fornitori di Beni e Altri servizi sanitari	SAN	2019	Beni Sanitari	0	TER
70702010010000	3.40.70.20.010.000.00.000	Debiti verso Fornitori di Beni e Altri servizi sanitari	SAN	2019	Beni Sanitari	0	TER
70702010010000	3.40.70.20.010.000.00.000	Debiti verso Fornitori di Beni e Altri servizi sanitari	SAN	2019	Beni Sanitari	1,307	TER
70702010010000	3.40.70.20.010.000.00.000	Debiti verso Fornitori di Beni e Altri servizi sanitari	SAN	2019	Beni Sanitari	1,324	TER
70702010010000	3.40.70.20.010.000.00.000	Debiti verso Fornitori di Beni e Altri servizi sanitari	SAN	2019	Beni Sanitari	122	TER

RI.C.I.B.A.

70702010010000	3.40.70.20.010.000.00.000	Debiti verso Fornitori di Beni e Altri servizi sanitari	SAN	2019	Beni Sanitari	1,480	TER
70702010010000	3.40.70.20.010.000.00.000	Debiti verso Fornitori di Beni e Altri servizi sanitari	SAN	2019	Beni Sanitari	-750	SAN
70702010010000	3.40.70.20.010.000.00.000	Debiti verso Fornitori di Beni e Altri servizi sanitari	SAN	2019	Beni Sanitari	185	SAN
70702010010000	3.40.70.20.010.000.00.000	Debiti verso Fornitori di Beni e Altri servizi sanitari	SAN	2019	Beni Sanitari	680	SAN
70702010010000	3.40.70.20.010.000.00.000	Debiti verso Fornitori di Beni e Altri servizi sanitari	SAN	2019	Beni Sanitari	0	SAN
70702010010000	3.40.70.20.010.000.00.000	Debiti verso Fornitori di Beni e Altri servizi sanitari	SAN	2019	Beni Sanitari	107	SAN
70702010010000	3.40.70.20.010.000.00.000	Debiti verso Fornitori di Beni e Altri servizi sanitari	SAN	2019	Beni Sanitari	1,838	SAN
70702010010000	3.40.70.20.010.000.00.000	Debiti verso Fornitori di Beni e Altri servizi sanitari	SAN	2019	Beni Sanitari	134	SAN
70702010010000	3.40.70.20.010.000.00.000	Debiti verso Fornitori di Beni e Altri servizi sanitari	SAN	2019	Beni Sanitari	50	SAN
70702010010000	3.40.70.20.010.000.00.000	Debiti verso Fornitori di Beni e Altri servizi sanitari	SAN	2019	Beni Sanitari	16	SAN
70702010010000	3.40.70.20.010.000.00.000	Debiti verso Fornitori di Beni e Altri servizi sanitari	SAN	2019	Beni Sanitari	72	SAN
70702010010000	3.40.70.20.010.000.00.000	Debiti verso Fornitori di Beni e Altri servizi sanitari	SAN	2019	Beni Sanitari	58	SAN
70702010010000	3.40.70.20.010.000.00.000	Debiti verso Fornitori di Beni e Altri servizi sanitari	SAN	2019	Beni Sanitari	0	SAN
70702010010000	3.40.70.20.010.000.00.000	Debiti verso Fornitori di Beni e Altri servizi sanitari	SAN	2019	Beni Sanitari	68	SAN
70702010010000	3.40.70.20.010.000.00.000	Debiti verso Fornitori di Beni e Altri servizi sanitari	SAN	2019	Beni Sanitari	42	SAN
70702010010000	3.40.70.20.010.000.00.000	Debiti verso Fornitori di Beni e Altri servizi sanitari	SAN	2019	Beni Sanitari	29	SAN
70702010010000	3.40.70.20.010.000.00.000	Debiti verso Fornitori di Beni e Altri servizi sanitari	SAN	2019	Beni Sanitari	7	SAN
70702010010000	3.40.70.20.010.000.00.000	Debiti verso Fornitori di Beni e Altri servizi sanitari	SAN	2019	Beni Sanitari	17	SAN
70702010010000	3.40.70.20.010.000.00.000	Debiti verso Fornitori di Beni e Altri servizi sanitari	SAN	2019	Beni Sanitari	7	SAN
70702010010000	3.40.70.20.010.000.00.000	Debiti verso Fornitori di Beni e Altri servizi sanitari	SAN	2019	Beni Sanitari	15	SAN
70702010010000	3.40.70.20.010.000.00.000	Debiti verso Fornitori di Beni e Altri servizi sanitari	SAN	2019	Servizi Sanitari	26,894	SAN
70702010010000	3.40.70.20.010.000.00.000	Debiti verso Fornitori di Beni e Altri servizi sanitari	SAN	2019	Servizi Sanitari	147	SAN
70702010010000	3.40.70.20.010.000.00.000	Debiti verso Fornitori di Beni e Altri servizi sanitari	SAN	2019	Beni Sanitari	178	SAN

RI.C.I.B.A.

70702010010000	3.40.70.20.010.000.00.000	Debiti verso Fornitori di Beni e Altri servizi sanitari	SAN	2019	Servizi Sanitari	6,070	SAN
70702010010000	3.40.70.20.010.000.00.000	Debiti verso Fornitori di Beni e Altri servizi sanitari	SAN	2019	Servizi Sanitari	3,772	SAN
70702010010000	3.40.70.20.010.000.00.000	Debiti verso Fornitori di Beni e Altri servizi sanitari	SAN	2019	Servizi Sanitari	246	SAN
70702010010000	3.40.70.20.010.000.00.000	Debiti verso Fornitori di Beni e Altri servizi sanitari	SAN	2019	Servizi Sanitari	57	SAN
70702010010000	3.40.70.20.010.000.00.000	Debiti verso Fornitori di Beni e Altri servizi sanitari	SAN	2019	Beni Sanitari	66	SAN
70702010010000	3.40.70.20.010.000.00.000	Debiti verso Fornitori di Beni e Altri servizi sanitari	SAN	2019	Beni Sanitari	87	SAN
70702010010000	3.40.70.20.010.000.00.000	Debiti verso Fornitori di Beni e Altri servizi sanitari	SAN	2019	Beni Sanitari	259	SAN
70702010010000	3.40.70.20.010.000.00.000	Debiti verso Fornitori di Beni e Altri servizi sanitari	SAN	2019	Beni Sanitari	216	SAN
70702010010000	3.40.70.20.010.000.00.000	Debiti verso Fornitori di Beni e Altri servizi sanitari	SAN	2019	Beni Sanitari	374	SAN
70702010010000	3.40.70.20.010.000.00.000	Debiti verso Fornitori di Beni e Altri servizi sanitari	SAN	2019	Beni Sanitari	2,433	SAN
70702010010000	3.40.70.20.010.000.00.000	Debiti verso Fornitori di Beni e Altri servizi sanitari	SAN	2019	Beni Sanitari	6,978	SAN
70702010010000	3.40.70.20.010.000.00.000	Debiti verso Fornitori di Beni e Altri servizi sanitari	SAN	2019	Beni Sanitari	-75	SAN
70702010010000	3.40.70.20.010.000.00.000	Debiti verso Fornitori di Beni e Altri servizi sanitari	SAN	2019	Beni Sanitari	-80	SAN
70702010010000	3.40.70.20.010.000.00.000	Debiti verso Fornitori di Beni e Altri servizi sanitari	SAN	2019	Beni Sanitari	-119	SAN
70702010010000	3.40.70.20.010.000.00.000	Debiti verso Fornitori di Beni e Altri servizi sanitari	SAN	2019	Beni Sanitari	-327	SAN
70702010010000	3.40.70.20.010.000.00.000	Debiti verso Fornitori di Beni e Altri servizi sanitari	SAN	2019	Beni Sanitari	728	TER
70702010010000	3.40.70.20.010.000.00.000	Debiti verso Fornitori di Beni e Altri servizi sanitari	SAN	2019	Beni Sanitari	0	TER
70702010010000	3.40.70.20.010.000.00.000	Debiti verso Fornitori di Beni e Altri servizi sanitari	SAN	2019	Beni Sanitari	70	TER
70702010010000	3.40.70.20.010.000.00.000	Debiti verso Fornitori di Beni e Altri servizi sanitari	SAN	2019	Beni Sanitari	0	TER
70702010010000	3.40.70.20.010.000.00.000	Debiti verso Fornitori di Beni e Altri servizi sanitari	SAN	2019	Beni Sanitari	366	TER
70702010010000	3.40.70.20.010.000.00.000	Debiti verso Fornitori di Beni e Altri servizi sanitari	SAN	2019	Beni Sanitari	18,147	TER
70702010010000	3.40.70.20.010.000.00.000	Debiti verso Fornitori di Beni e Altri servizi sanitari	SAN	2019	Beni Sanitari	0	TER
70702010010000	3.40.70.20.010.000.00.000	Debiti verso Fornitori di Beni e Altri servizi sanitari	SAN	2019	Beni Sanitari	51	TER

RI.C.I.B.A.

70702010010000	3.40.70.20.010.000.00.000	Debiti verso Fornitori di Beni e Altri servizi sanitari	SAN	2019	Beni Sanitari	108	TER
70702010010000	3.40.70.20.010.000.00.000	Debiti verso Fornitori di Beni e Altri servizi sanitari	SAN	2019	Beni Sanitari	315	TER
70702010010000	3.40.70.20.010.000.00.000	Debiti verso Fornitori di Beni e Altri servizi sanitari	SAN	2019	Beni Sanitari	846	TER
70702010010000	3.40.70.20.010.000.00.000	Debiti verso Fornitori di Beni e Altri servizi sanitari	SAN	2019	Beni Sanitari	0	TER
70702010010000	3.40.70.20.010.000.00.000	Debiti verso Fornitori di Beni e Altri servizi sanitari	SAN	2019	Beni Sanitari	0	TER
70702010010000	3.40.70.20.010.000.00.000	Debiti verso Fornitori di Beni e Altri servizi sanitari	SAN	2019	Beni Sanitari	30,563	TER
70702010010000	3.40.70.20.010.000.00.000	Debiti verso Fornitori di Beni e Altri servizi sanitari	SAN	2019	Beni Sanitari	42,109	TER
70702010010000	3.40.70.20.010.000.00.000	Debiti verso Fornitori di Beni e Altri servizi sanitari	SAN	2019	Beni Sanitari	0	TER
70702010010000	3.40.70.20.010.000.00.000	Debiti verso Fornitori di Beni e Altri servizi sanitari	SAN	2019	Beni Sanitari	473	SAN
70702010010000	3.40.70.20.010.000.00.000	Debiti verso Fornitori di Beni e Altri servizi sanitari	SAN	2019	Beni Sanitari	0	SAN
70702010010000	3.40.70.20.010.000.00.000	Debiti verso Fornitori di Beni e Altri servizi sanitari	SAN	2019	Beni Sanitari	4	SAN
70702010010000	3.40.70.20.010.000.00.000	Debiti verso Fornitori di Beni e Altri servizi sanitari	SAN	2019	Servizi Sanitari	4,414	SAN
70702010010000	3.40.70.20.010.000.00.000	Debiti verso Fornitori di Beni e Altri servizi sanitari	SAN	2019	Beni Sanitari	6,313	TER
70702010010000	3.40.70.20.010.000.00.000	Debiti verso Fornitori di Beni e Altri servizi sanitari	SAN	2019	Beni Sanitari	127	TER
70702010010000	3.40.70.20.010.000.00.000	Debiti verso Fornitori di Beni e Altri servizi sanitari	SAN	2019	Beni Sanitari	235	TER
70702010010000	3.40.70.20.010.000.00.000	Debiti verso Fornitori di Beni e Altri servizi sanitari	SAN	2019	Beni Sanitari	12,718	TER
70702010010000	3.40.70.20.010.000.00.000	Debiti verso Fornitori di Beni e Altri servizi sanitari	SAN	2019	Beni Sanitari	439	SAN
70702010010000	3.40.70.20.010.000.00.000	Debiti verso Fornitori di Beni e Altri servizi sanitari	SAN	2019	Beni Sanitari	439	SAN
70702010010000	3.40.70.20.010.000.00.000	Debiti verso Fornitori di Beni e Altri servizi sanitari	SAN	2019	Beni Sanitari	458	SAN
70702010010000	3.40.70.20.010.000.00.000	Debiti verso Fornitori di Beni e Altri servizi sanitari	SAN	2019	Beni Sanitari	683	SAN
70702010010000	3.40.70.20.010.000.00.000	Debiti verso Fornitori di Beni e Altri servizi sanitari	SAN	2019	Beni Sanitari	390	SAN
70702010010000	3.40.70.20.010.000.00.000	Debiti verso Fornitori di Beni e Altri servizi sanitari	SAN	2019	Beni Sanitari	634	SAN
70702010010000	3.40.70.20.010.000.00.000	Debiti verso Fornitori di Beni e Altri servizi sanitari	SAN	2019	Beni Sanitari	439	SAN

RISCRIBA

70702010010000	3.40.70.20.010.000.00.000	Debiti verso Fornitori di Beni e Altri servizi sanitari	SAN	2019	Servizi Sanitari	215	SAN
70702010010000	3.40.70.20.010.000.00.000	Debiti verso Fornitori di Beni e Altri servizi sanitari	SAN	2019	Beni Sanitari	78	SAN
70702010010000	3.40.70.20.010.000.00.000	Debiti verso Fornitori di Beni e Altri servizi sanitari	SAN	2019	Beni Sanitari	1,213	TER
70702010010000	3.40.70.20.010.000.00.000	Debiti verso Fornitori di Beni e Altri servizi sanitari	SAN	2019	Beni Sanitari	5,186	TER
70702010010000	3.40.70.20.010.000.00.000	Debiti verso Fornitori di Beni e Altri servizi sanitari	SAN	2019	Beni Sanitari	1,158	TER
70702010010000	3.40.70.20.010.000.00.000	Debiti verso Fornitori di Beni e Altri servizi sanitari	SAN	2019	Beni Sanitari	1,556	SAN
70702010010000	3.40.70.20.010.000.00.000	Debiti verso Fornitori di Beni e Altri servizi sanitari	SAN	2019	Beni Sanitari	1,556	SAN
70702010010000	3.40.70.20.010.000.00.000	Debiti verso Fornitori di Beni e Altri servizi sanitari	SAN	2019	Beni Sanitari	206	TER
70702010010000	3.40.70.20.010.000.00.000	Debiti verso Fornitori di Beni e Altri servizi sanitari	SAN	2019	Beni Sanitari	16	TER
70702010010000	3.40.70.20.010.000.00.000	Debiti verso Fornitori di Beni e Altri servizi sanitari	SAN	2019	Beni Sanitari	1,546	TER
70702010010000	3.40.70.20.010.000.00.000	Debiti verso Fornitori di Beni e Altri servizi sanitari	SAN	2019	Beni Sanitari	926	TER
70702010010000	3.40.70.20.010.000.00.000	Debiti verso Fornitori di Beni e Altri servizi sanitari	SAN	2019	Beni Sanitari	407	TER
70702010010000	3.40.70.20.010.000.00.000	Debiti verso Fornitori di Beni e Altri servizi sanitari	SAN	2019	Beni Sanitari	8,041	TER
70702010010000	3.40.70.20.010.000.00.000	Debiti verso Fornitori di Beni e Altri servizi sanitari	SAN	2019	Beni Sanitari	353	TER
70702010010000	3.40.70.20.010.000.00.000	Debiti verso Fornitori di Beni e Altri servizi sanitari	SAN	2019	Beni Sanitari	297	TER
70702010010000	3.40.70.20.010.000.00.000	Debiti verso Fornitori di Beni e Altri servizi sanitari	SAN	2019	Beni Sanitari	82	TER
70702010010000	3.40.70.20.010.000.00.000	Debiti verso Fornitori di Beni e Altri servizi sanitari	SAN	2019	Servizi Sanitari	9,555	SAN
70702010010000	3.40.70.20.010.000.00.000	Debiti verso Fornitori di Beni e Altri servizi sanitari	SAN	2019	Servizi Sanitari	1,135	SAN
70702010010000	3.40.70.20.010.000.00.000	Debiti verso Fornitori di Beni e Altri servizi sanitari	SAN	2019	Beni Sanitari	-26	SAN
70702010010000	3.40.70.20.010.000.00.000	Debiti verso Fornitori di Beni e Altri servizi sanitari	SAN	2019	Beni Sanitari	-22	SAN
70702010010000	3.40.70.20.010.000.00.000	Debiti verso Fornitori di Beni e Altri servizi sanitari	SAN	2019	Beni Sanitari	-483	SAN
70702010010000	3.40.70.20.010.000.00.000	Debiti verso Fornitori di Beni e Altri servizi sanitari	SAN	2019	Beni Sanitari	0	TER
70702010010000	3.40.70.20.010.000.00.000	Debiti verso Fornitori di Beni e Altri servizi sanitari	SAN	2019	Beni Sanitari	964	TER

RI.C.I.B.A.

70702010010000	3.40.70.20.010.000.00.000	Debiti verso Fornitori di Beni e Altri servizi sanitari	SAN	2019	Beni Sanitari	96	SAN
70702010010000	3.40.70.20.010.000.00.000	Debiti verso Fornitori di Beni e Altri servizi sanitari	SAN	2019	Servizi Sanitari	0	SAN
70702010010000	3.40.70.20.010.000.00.000	Debiti verso Fornitori di Beni e Altri servizi sanitari	SAN	2019	Servizi Sanitari	1,295	SAN
70702010010000	3.40.70.20.010.000.00.000	Debiti verso Fornitori di Beni e Altri servizi sanitari	SAN	2019	Servizi Sanitari	1,253	SAN
70702010010000	3.40.70.20.010.000.00.000	Debiti verso Fornitori di Beni e Altri servizi sanitari	SAN	2019	Servizi Sanitari	1,782	SAN
70702010010000	3.40.70.20.010.000.00.000	Debiti verso Fornitori di Beni e Altri servizi sanitari	SAN	2019	Servizi Sanitari	12,190	SAN
70702010010000	3.40.70.20.010.000.00.000	Debiti verso Fornitori di Beni e Altri servizi sanitari	SAN	2019	Servizi Sanitari	1,075	SAN
70702010010000	3.40.70.20.010.000.00.000	Debiti verso Fornitori di Beni e Altri servizi sanitari	SAN	2019	Servizi Sanitari	919	SAN
70702010010000	3.40.70.20.010.000.00.000	Debiti verso Fornitori di Beni e Altri servizi sanitari	SAN	2019	Servizi Sanitari	1,322	SAN
70702010010000	3.40.70.20.010.000.00.000	Debiti verso Fornitori di Beni e Altri servizi sanitari	SAN	2019	Servizi Sanitari	757	SAN
70702010010000	3.40.70.20.010.000.00.000	Debiti verso Fornitori di Beni e Altri servizi sanitari	SAN	2019	Beni Sanitari	3,730	SAN
70702010010000	3.40.70.20.010.000.00.000	Debiti verso Fornitori di Beni e Altri servizi sanitari	SAN	2019	Beni Sanitari	7,865	SAN
70702010010000	3.40.70.20.010.000.00.000	Debiti verso Fornitori di Beni e Altri servizi sanitari	SAN	2019	Beni Sanitari	43	SAN
70702010010000	3.40.70.20.010.000.00.000	Debiti verso Fornitori di Beni e Altri servizi sanitari	SAN	2019	Beni Sanitari	-54	SAN
70702010010000	3.40.70.20.010.000.00.000	Debiti verso Fornitori di Beni e Altri servizi sanitari	SAN	2019	Beni Sanitari	1,525	SAN
70702010010000	3.40.70.20.010.000.00.000	Debiti verso Fornitori di Beni e Altri servizi sanitari	SAN	2019	Beni Sanitari	2,935	SAN
70702010010000	3.40.70.20.010.000.00.000	Debiti verso Fornitori di Beni e Altri servizi sanitari	SAN	2019	Beni Sanitari	2,935	SAN
70702010010000	3.40.70.20.010.000.00.000	Debiti verso Fornitori di Beni e Altri servizi sanitari	SAN	2019	Beni Sanitari	10	SAN
70702010010000	3.40.70.20.010.000.00.000	Debiti verso Fornitori di Beni e Altri servizi sanitari	SAN	2019	Beni Sanitari	3,502	SAN
70702010010000	3.40.70.20.010.000.00.000	Debiti verso Fornitori di Beni e Altri servizi sanitari	SAN	2019	Beni Sanitari	1,464	SAN
70702010010000	3.40.70.20.010.000.00.000	Debiti verso Fornitori di Beni e Altri servizi sanitari	SAN	2019	Servizi Sanitari	1,275	SAN
70702010010000	3.40.70.20.010.000.00.000	Debiti verso Fornitori di Beni e Altri servizi sanitari	SAN	2019	Beni Sanitari	11,541	SAN
70702010010000	3.40.70.20.010.000.00.000	Debiti verso Fornitori di Beni e Altri servizi sanitari	SAN	2019	Beni Sanitari	-2,882	SAN

RISCRIBA

70702010010000	3.40.70.20.010.000.00.000	Debiti verso Fornitori di Beni e Altri servizi sanitari	SAN	2019	Servizi Sanitari	7,551	SAN
70702010010000	3.40.70.20.010.000.00.000	Debiti verso Fornitori di Beni e Altri servizi sanitari	SAN	2019	Servizi Sanitari	3,248	SAN
70702010010000	3.40.70.20.010.000.00.000	Debiti verso Fornitori di Beni e Altri servizi sanitari	SAN	2019	Servizi Sanitari	3,289	SAN
70702010010000	3.40.70.20.010.000.00.000	Debiti verso Fornitori di Beni e Altri servizi sanitari	SAN	2019	Beni Sanitari	488	SAN
70702010010000	3.40.70.20.010.000.00.000	Debiti verso Fornitori di Beni e Altri servizi sanitari	SAN	2019	Servizi Sanitari	2,642	SAN
70702010010000	3.40.70.20.010.000.00.000	Debiti verso Fornitori di Beni e Altri servizi sanitari	SAN	2019	Servizi Sanitari	2,279	SAN
70702010010000	3.40.70.20.010.000.00.000	Debiti verso Fornitori di Beni e Altri servizi sanitari	SAN	2019	Servizi Sanitari	3,240	SAN
70702010010000	3.40.70.20.010.000.00.000	Debiti verso Fornitori di Beni e Altri servizi sanitari	SAN	2019	Servizi Sanitari	2,356	SAN
70702010010000	3.40.70.20.010.000.00.000	Debiti verso Fornitori di Beni e Altri servizi sanitari	SAN	2019	Servizi Sanitari	4,477	SAN
70702010010000	3.40.70.20.010.000.00.000	Debiti verso Fornitori di Beni e Altri servizi sanitari	SAN	2019	Beni Sanitari	2,694	SAN
70702010010000	3.40.70.20.010.000.00.000	Debiti verso Fornitori di Beni e Altri servizi sanitari	SAN	2019	Beni Sanitari	116	SAN
70702010010000	3.40.70.20.010.000.00.000	Debiti verso Fornitori di Beni e Altri servizi sanitari	SAN	2019	Beni Sanitari	5,374	SAN
70702010010000	3.40.70.20.010.000.00.000	Debiti verso Fornitori di Beni e Altri servizi sanitari	SAN	2019	Beni Sanitari	0	SAN
70702010010000	3.40.70.20.010.000.00.000	Debiti verso Fornitori di Beni e Altri servizi sanitari	SAN	2019	Servizi Sanitari	759	SAN
70702010010000	3.40.70.20.010.000.00.000	Debiti verso Fornitori di Beni e Altri servizi sanitari	SAN	2019	Servizi Sanitari	2,120	SAN
70702010010000	3.40.70.20.010.000.00.000	Debiti verso Fornitori di Beni e Altri servizi sanitari	SAN	2019	Beni Sanitari	122	SAN
70702010010000	3.40.70.20.010.000.00.000	Debiti verso Fornitori di Beni e Altri servizi sanitari	SAN	2019	Beni Sanitari	0	SAN
70702010010000	3.40.70.20.010.000.00.000	Debiti verso Fornitori di Beni e Altri servizi sanitari	SAN	2019	Beni Sanitari	984	SAN
70702010010000	3.40.70.20.010.000.00.000	Debiti verso Fornitori di Beni e Altri servizi sanitari	SAN	2019	Beni Sanitari	122	SAN
70702010010000	3.40.70.20.010.000.00.000	Debiti verso Fornitori di Beni e Altri servizi sanitari	SAN	2019	Beni Sanitari	955	SAN
70702010010000	3.40.70.20.010.000.00.000	Debiti verso Fornitori di Beni e Altri servizi sanitari	SAN	2019	Servizi Sanitari	4,625	SAN
70702010010000	3.40.70.20.010.000.00.000	Debiti verso Fornitori di Beni e Altri servizi sanitari	SAN	2019	Beni Sanitari	36	SAN
70702010010000	3.40.70.20.010.000.00.000	Debiti verso Fornitori di Beni e Altri servizi sanitari	SAN	2019	Servizi Sanitari	2,387	SAN

RI.C.I.B.A.

70702010010000	3.40.70.20.010.000.00.000	Debiti verso Fornitori di Beni e Altri servizi sanitari	SAN	2019	Servizi Sanitari	1,846	SAN
70702010010000	3.40.70.20.010.000.00.000	Debiti verso Fornitori di Beni e Altri servizi sanitari	SAN	2019	Beni Sanitari	-47	SAN
70702010010000	3.40.70.20.010.000.00.000	Debiti verso Fornitori di Beni e Altri servizi sanitari	SAN	2019	Beni Sanitari	-116	SAN
70702010010000	3.40.70.20.010.000.00.000	Debiti verso Fornitori di Beni e Altri servizi sanitari	SAN	2019	Beni Sanitari	4,267	TER
70702010010000	3.40.70.20.010.000.00.000	Debiti verso Fornitori di Beni e Altri servizi sanitari	SAN	2019	Beni Sanitari	0	TER
70702010010000	3.40.70.20.010.000.00.000	Debiti verso Fornitori di Beni e Altri servizi sanitari	SAN	2019	Beni Sanitari	1,307	TER
70702010010000	3.40.70.20.010.000.00.000	Debiti verso Fornitori di Beni e Altri servizi sanitari	SAN	2019	Beni Sanitari	0	TER
70702010010000	3.40.70.20.010.000.00.000	Debiti verso Fornitori di Beni e Altri servizi sanitari	SAN	2019	Beni Sanitari	1,961	TER
70702010010000	3.40.70.20.010.000.00.000	Debiti verso Fornitori di Beni e Altri servizi sanitari	SAN	2019	Beni Sanitari	3,268	TER
70702010010000	3.40.70.20.010.000.00.000	Debiti verso Fornitori di Beni e Altri servizi sanitari	SAN	2019	Beni Sanitari	1,307	TER
70702010010000	3.40.70.20.010.000.00.000	Debiti verso Fornitori di Beni e Altri servizi sanitari	SAN	2019	Beni Sanitari	5,158	TER
70702010010000	3.40.70.20.010.000.00.000	Debiti verso Fornitori di Beni e Altri servizi sanitari	SAN	2019	Beni Sanitari	0	TER
70702010010000	3.40.70.20.010.000.00.000	Debiti verso Fornitori di Beni e Altri servizi sanitari	SAN	2019	Beni Sanitari	0	TER
70702010010000	3.40.70.20.010.000.00.000	Debiti verso Fornitori di Beni e Altri servizi sanitari	SAN	2019	Beni Sanitari	2,787	TER
70702010010000	3.40.70.20.010.000.00.000	Debiti verso Fornitori di Beni e Altri servizi sanitari	SAN	2019	Beni Sanitari	1,480	TER
70702010010000	3.40.70.20.010.000.00.000	Debiti verso Fornitori di Beni e Altri servizi sanitari	SAN	2019	Beni Sanitari	1,307	TER
70702010010000	3.40.70.20.010.000.00.000	Debiti verso Fornitori di Beni e Altri servizi sanitari	SAN	2019	Beni Sanitari	2,614	TER
70702010010000	3.40.70.20.010.000.00.000	Debiti verso Fornitori di Beni e Altri servizi sanitari	SAN	2019	Beni Sanitari	0	TER
70702010010000	3.40.70.20.010.000.00.000	Debiti verso Fornitori di Beni e Altri servizi sanitari	SAN	2019	Beni Sanitari	1,926	TER
70702010010000	3.40.70.20.010.000.00.000	Debiti verso Fornitori di Beni e Altri servizi sanitari	SAN	2019	Servizi Sanitari	4,600	SAN
70702010010000	3.40.70.20.010.000.00.000	Debiti verso Fornitori di Beni e Altri servizi sanitari	SAN	2019	Beni Sanitari	1,472	SAN
70702010010000	3.40.70.20.010.000.00.000	Debiti verso Fornitori di Beni e Altri servizi sanitari	SAN	2019	Beni Sanitari	885	SAN
70702010010000	3.40.70.20.010.000.00.000	Debiti verso Fornitori di Beni e Altri servizi sanitari	SAN	2019	Servizi Sanitari	266,160	SAN

RISCRIBA

70702010010000	3.40.70.20.010.000.00.000	Debiti verso Fornitori di Beni e Altri servizi sanitari	SAN	2019	Beni Sanitari	500	SAN
70702010010000	3.40.70.20.010.000.00.000	Debiti verso Fornitori di Beni e Altri servizi sanitari	SAN	2019	Beni Sanitari	304	SAN
70702010010000	3.40.70.20.010.000.00.000	Debiti verso Fornitori di Beni e Altri servizi sanitari	SAN	2019	Beni Sanitari	1,199	SAN
70702010010000	3.40.70.20.010.000.00.000	Debiti verso Fornitori di Beni e Altri servizi sanitari	SAN	2019	Beni Sanitari	867	SAN
70702010010000	3.40.70.20.010.000.00.000	Debiti verso Fornitori di Beni e Altri servizi sanitari	SAN	2019	Beni Sanitari	482	SAN
70702010010000	3.40.70.20.010.000.00.000	Debiti verso Fornitori di Beni e Altri servizi sanitari	SAN	2019	Beni Sanitari	482	SAN
70702010010000	3.40.70.20.010.000.00.000	Debiti verso Fornitori di Beni e Altri servizi sanitari	SAN	2019	Beni Sanitari	2,147	SAN
70702010010000	3.40.70.20.010.000.00.000	Debiti verso Fornitori di Beni e Altri servizi sanitari	SAN	2019	Servizi Sanitari	336	TER
70702010010000	3.40.70.20.010.000.00.000	Debiti verso Fornitori di Beni e Altri servizi sanitari	SAN	2019	Beni Sanitari	-11,518	SAN
70702010010000	3.40.70.20.010.000.00.000	Debiti verso Fornitori di Beni e Altri servizi sanitari	SAN	2019	Beni Sanitari	-5,143	SAN
70702010010000	3.40.70.20.010.000.00.000	Debiti verso Fornitori di Beni e Altri servizi sanitari	SAN	2019	Beni Sanitari	2,787	TER
70702010010000	3.40.70.20.010.000.00.000	Debiti verso Fornitori di Beni e Altri servizi sanitari	SAN	2019	Beni Sanitari	1,237	TER
70702010010000	3.40.70.20.010.000.00.000	Debiti verso Fornitori di Beni e Altri servizi sanitari	SAN	2019	Beni Sanitari	0	TER
70702010010000	3.40.70.20.010.000.00.000	Debiti verso Fornitori di Beni e Altri servizi sanitari	SAN	2019	Beni Sanitari	0	TER
70702010010000	3.40.70.20.010.000.00.000	Debiti verso Fornitori di Beni e Altri servizi sanitari	SAN	2019	Beni Sanitari	3,921	TER
70702010010000	3.40.70.20.010.000.00.000	Debiti verso Fornitori di Beni e Altri servizi sanitari	SAN	2019	Beni Sanitari	0	TER
70702010010000	3.40.70.20.010.000.00.000	Debiti verso Fornitori di Beni e Altri servizi sanitari	SAN	2019	Beni Sanitari	654	TER
70702010010000	3.40.70.20.010.000.00.000	Debiti verso Fornitori di Beni e Altri servizi sanitari	SAN	2019	Beni Sanitari	1,363	TER
70702010010000	3.40.70.20.010.000.00.000	Debiti verso Fornitori di Beni e Altri servizi sanitari	SAN	2019	Beni Sanitari	3,921	TER
70702010010000	3.40.70.20.010.000.00.000	Debiti verso Fornitori di Beni e Altri servizi sanitari	SAN	2019	Beni Sanitari	0	TER
70702010010000	3.40.70.20.010.000.00.000	Debiti verso Fornitori di Beni e Altri servizi sanitari	SAN	2019	Beni Sanitari	740	TER
70702010010000	3.40.70.20.010.000.00.000	Debiti verso Fornitori di Beni e Altri servizi sanitari	SAN	2019	Servizi Sanitari	671	SAN
70702010010000	3.40.70.20.010.000.00.000	Debiti verso Fornitori di Beni e Altri servizi sanitari	SAN	2019	Servizi Sanitari	1,262	SAN

RISCRIBA

70702010010000	3.40.70.20.010.000.00.000	Debiti verso Fornitori di Beni e Altri servizi sanitari	SAN	2019	Beni Sanitari	1,225	TER
70702010010000	3.40.70.20.010.000.00.000	Debiti verso Fornitori di Beni e Altri servizi sanitari	SAN	2019	Beni Sanitari	224	TER
70702010010000	3.40.70.20.010.000.00.000	Debiti verso Fornitori di Beni e Altri servizi sanitari	SAN	2019	Beni Sanitari	784	TER
70702010010000	3.40.70.20.010.000.00.000	Debiti verso Fornitori di Beni e Altri servizi sanitari	SAN	2019	Beni Sanitari	0	TER
70702010010000	3.40.70.20.010.000.00.000	Debiti verso Fornitori di Beni e Altri servizi sanitari	SAN	2019	Beni Sanitari	-1,695	SAN
70702010010000	3.40.70.20.010.000.00.000	Debiti verso Fornitori di Beni e Altri servizi sanitari	SAN	2019	Beni Sanitari	411	TER
70702010010000	3.40.70.20.010.000.00.000	Debiti verso Fornitori di Beni e Altri servizi sanitari	SAN	2019	Servizi Sanitari	1,036	SAN
70702010010000	3.40.70.20.010.000.00.000	Debiti verso Fornitori di Beni e Altri servizi sanitari	SAN	2019	Beni Sanitari	896	TER
70702010010000	3.40.70.20.010.000.00.000	Debiti verso Fornitori di Beni e Altri servizi sanitari	SAN	2019	Servizi Sanitari	788	TER
70702010010000	3.40.70.20.010.000.00.000	Debiti verso Fornitori di Beni e Altri servizi sanitari	SAN	2019	Servizi Sanitari	2,432	TER
70702010010000	3.40.70.20.010.000.00.000	Debiti verso Fornitori di Beni e Altri servizi sanitari	SAN	2019	Beni Sanitari	161,080	SAN
70702010010000	3.40.70.20.010.000.00.000	Debiti verso Fornitori di Beni e Altri servizi sanitari	SAN	2019	Servizi Sanitari	547	TER
70702010010000	3.40.70.20.010.000.00.000	Debiti verso Fornitori di Beni e Altri servizi sanitari	SAN	2019	Servizi Sanitari	133	TER
70702010010000	3.40.70.20.010.000.00.000	Debiti verso Fornitori di Beni e Altri servizi sanitari	SAN	2019	Servizi Sanitari	598	TER
70702010010000	3.40.70.20.010.000.00.000	Debiti verso Fornitori di Beni e Altri servizi sanitari	SAN	2019	Servizi Sanitari	161	TER
70702010010000	3.40.70.20.010.000.00.000	Debiti verso Fornitori di Beni e Altri servizi sanitari	SAN	2019	Servizi Sanitari	83	TER
70702010010000	3.40.70.20.010.000.00.000	Debiti verso Fornitori di Beni e Altri servizi sanitari	SAN	2019	Servizi Sanitari	93	SAN
70702010010000	3.40.70.20.010.000.00.000	Debiti verso Fornitori di Beni e Altri servizi sanitari	SAN	2019	Servizi Sanitari	2,408	SAN
70702010010000	3.40.70.20.010.000.00.000	Debiti verso Fornitori di Beni e Altri servizi sanitari	SAN	2019	Servizi Sanitari	70	SAN
70702010010000	3.40.70.20.010.000.00.000	Debiti verso Fornitori di Beni e Altri servizi sanitari	SAN	2019	Servizi Sanitari	3,916	SAN
70702010010000	3.40.70.20.010.000.00.000	Debiti verso Fornitori di Beni e Altri servizi sanitari	SAN	2019	Servizi Sanitari	2,622	SAN
70702010010000	3.40.70.20.010.000.00.000	Debiti verso Fornitori di Beni e Altri servizi sanitari	SAN	2019	Servizi Sanitari	1,302	SAN
70702010010000	3.40.70.20.010.000.00.000	Debiti verso Fornitori di Beni e Altri servizi sanitari	SAN	2019	Beni Sanitari	1,188	TER

RISCRIBA

70702010010000	3.40.70.20.010.000.00.000	Debiti verso Fornitori di Beni e Altri servizi sanitari	SAN	2019	Servizi Sanitari	1,760	SAN
70702010010000	3.40.70.20.010.000.00.000	Debiti verso Fornitori di Beni e Altri servizi sanitari	SAN	2019	Beni Sanitari	492	TER
70702010010000	3.40.70.20.010.000.00.000	Debiti verso Fornitori di Beni e Altri servizi sanitari	SAN	2019	Servizi Sanitari	1,498	SAN
70702010010000	3.40.70.20.010.000.00.000	Debiti verso Fornitori di Beni e Altri servizi sanitari	SAN	2019	Beni Sanitari	-518	SAN
70702010010000	3.40.70.20.010.000.00.000	Debiti verso Fornitori di Beni e Altri servizi sanitari	SAN	2019	Beni Sanitari	1,460	SAN
70702010010000	3.40.70.20.010.000.00.000	Debiti verso Fornitori di Beni e Altri servizi sanitari	SAN	2019	Beni Sanitari	800	SAN
70702010010000	3.40.70.20.010.000.00.000	Debiti verso Fornitori di Beni e Altri servizi sanitari	SAN	2019	Beni Sanitari	3,060	SAN
70702010010000	3.40.70.20.010.000.00.000	Debiti verso Fornitori di Beni e Altri servizi sanitari	SAN	2019	Beni Sanitari	200	SAN
70702010010000	3.40.70.20.010.000.00.000	Debiti verso Fornitori di Beni e Altri servizi sanitari	SAN	2019	Beni Sanitari	559	SAN
70702010010000	3.40.70.20.010.000.00.000	Debiti verso Fornitori di Beni e Altri servizi sanitari	SAN	2019	Servizi Sanitari	331	SAN
70702010010000	3.40.70.20.010.000.00.000	Debiti verso Fornitori di Beni e Altri servizi sanitari	SAN	2019	Servizi Sanitari	2,548	SAN
70702010010000	3.40.70.20.010.000.00.000	Debiti verso Fornitori di Beni e Altri servizi sanitari	SAN	2019	Servizi Sanitari	4,061	TER
70702010010000	3.40.70.20.010.000.00.000	Debiti verso Fornitori di Beni e Altri servizi sanitari	SAN	2019	Beni Sanitari	5,680	TER
70702010010000	3.40.70.20.010.000.00.000	Debiti verso Fornitori di Beni e Altri servizi sanitari	SAN	2019	Servizi Sanitari	2,039	SAN
70702010010000	3.40.70.20.010.000.00.000	Debiti verso Fornitori di Beni e Altri servizi sanitari	SAN	2019	Servizi Sanitari	825	SAN
70702010010000	3.40.70.20.010.000.00.000	Debiti verso Fornitori di Beni e Altri servizi sanitari	SAN	2019	Servizi Sanitari	2,256	SAN
70702010010000	3.40.70.20.010.000.00.000	Debiti verso Fornitori di Beni e Altri servizi sanitari	SAN	2019	Beni Sanitari	148	SAN
70702010010000	3.40.70.20.010.000.00.000	Debiti verso Fornitori di Beni e Altri servizi sanitari	SAN	2019	Beni Sanitari	-257	SAN
70702010010000	3.40.70.20.010.000.00.000	Debiti verso Fornitori di Beni e Altri servizi sanitari	SAN	2019	Beni Sanitari	164	SAN
70702010010000	3.40.70.20.010.000.00.000	Debiti verso Fornitori di Beni e Altri servizi sanitari	SAN	2019	Beni Sanitari	-32	SAN
70702010010000	3.40.70.20.010.000.00.000	Debiti verso Fornitori di Beni e Altri servizi sanitari	SAN	2019	Beni Sanitari	821	TER
70702010010000	3.40.70.20.010.000.00.000	Debiti verso Fornitori di Beni e Altri servizi sanitari	SAN	2019	Beni Sanitari	186	SAN
70702010010000	3.40.70.20.010.000.00.000	Debiti verso Fornitori di Beni e Altri servizi sanitari	SAN	2019	Beni Sanitari	-172	SAN

RI.C.I.B.A.

70702010010000	3.40.70.20.010.000.00.000	Debiti verso Fornitori di Beni e Altri servizi sanitari	SAN	2019	Servizi Sanitari	9,865	SAN
70702010010000	3.40.70.20.010.000.00.000	Debiti verso Fornitori di Beni e Altri servizi sanitari	SAN	2019	Beni Sanitari	-1,652	SAN
70702010010000	3.40.70.20.010.000.00.000	Debiti verso Fornitori di Beni e Altri servizi sanitari	SAN	2019	Beni Sanitari	-240	SAN
70702010010000	3.40.70.20.010.000.00.000	Debiti verso Fornitori di Beni e Altri servizi sanitari	SAN	2019	Beni Sanitari	170,135	TER
70702010010000	3.40.70.20.010.000.00.000	Debiti verso Fornitori di Beni e Altri servizi sanitari	SAN	2019	Beni Sanitari	366	TER
70702010010000	3.40.70.20.010.000.00.000	Debiti verso Fornitori di Beni e Altri servizi sanitari	SAN	2019	Beni Sanitari	340	TER
70702010010000	3.40.70.20.010.000.00.000	Debiti verso Fornitori di Beni e Altri servizi sanitari	SAN	2019	Beni Sanitari	1,059	TER
70702010010000	3.40.70.20.010.000.00.000	Debiti verso Fornitori di Beni e Altri servizi sanitari	SAN	2019	Beni Sanitari	809	TER
70702010010000	3.40.70.20.010.000.00.000	Debiti verso Fornitori di Beni e Altri servizi sanitari	SAN	2019	Beni Sanitari	0	TER
70702010010000	3.40.70.20.010.000.00.000	Debiti verso Fornitori di Beni e Altri servizi sanitari	SAN	2019	Beni Sanitari	178	TER
70702010010000	3.40.70.20.010.000.00.000	Debiti verso Fornitori di Beni e Altri servizi sanitari	SAN	2019	Beni Sanitari	372	TER
70702010010000	3.40.70.20.010.000.00.000	Debiti verso Fornitori di Beni e Altri servizi sanitari	SAN	2019	Beni Sanitari	246	TER
70702010010000	3.40.70.20.010.000.00.000	Debiti verso Fornitori di Beni e Altri servizi sanitari	SAN	2019	Beni Sanitari	330	TER
70702010010000	3.40.70.20.010.000.00.000	Debiti verso Fornitori di Beni e Altri servizi sanitari	SAN	2019	Beni Sanitari	732	TER
70702010010000	3.40.70.20.010.000.00.000	Debiti verso Fornitori di Beni e Altri servizi sanitari	SAN	2019	Beni Sanitari	0	TER
70702010010000	3.40.70.20.010.000.00.000	Debiti verso Fornitori di Beni e Altri servizi sanitari	SAN	2019	Beni Sanitari	4,489	TER
70702010010000	3.40.70.20.010.000.00.000	Debiti verso Fornitori di Beni e Altri servizi sanitari	SAN	2019	Beni Sanitari	663	TER
70702010010000	3.40.70.20.010.000.00.000	Debiti verso Fornitori di Beni e Altri servizi sanitari	SAN	2019	Beni Sanitari	579	TER
70702010010000	3.40.70.20.010.000.00.000	Debiti verso Fornitori di Beni e Altri servizi sanitari	SAN	2019	Beni Sanitari	579	TER
70702010010000	3.40.70.20.010.000.00.000	Debiti verso Fornitori di Beni e Altri servizi sanitari	SAN	2019	Beni Sanitari	749	TER
70702010010000	3.40.70.20.010.000.00.000	Debiti verso Fornitori di Beni e Altri servizi sanitari	SAN	2019	Beni Sanitari	0	TER
70702010010000	3.40.70.20.010.000.00.000	Debiti verso Fornitori di Beni e Altri servizi sanitari	SAN	2019	Beni Sanitari	1,145	TER
70702010010000	3.40.70.20.010.000.00.000	Debiti verso Fornitori di Beni e Altri servizi sanitari	SAN	2019	Beni Sanitari	871	TER

RI.C.R.I.B.A.

70702010010000	3.40.70.20.010.000.00.000	Debiti verso Fornitori di Beni e Altri servizi sanitari	SAN	2019	Beni Sanitari	492	TER
70702010010000	3.40.70.20.010.000.00.000	Debiti verso Fornitori di Beni e Altri servizi sanitari	SAN	2019	Beni Sanitari	0	TER
70702010010000	3.40.70.20.010.000.00.000	Debiti verso Fornitori di Beni e Altri servizi sanitari	SAN	2019	Beni Sanitari	579	TER
70702010010000	3.40.70.20.010.000.00.000	Debiti verso Fornitori di Beni e Altri servizi sanitari	SAN	2019	Beni Sanitari	70	TER
70702010010000	3.40.70.20.010.000.00.000	Debiti verso Fornitori di Beni e Altri servizi sanitari	SAN	2019	Beni Sanitari	94	TER
70702010010000	3.40.70.20.010.000.00.000	Debiti verso Fornitori di Beni e Altri servizi sanitari	SAN	2019	Beni Sanitari	262	TER
70702010010000	3.40.70.20.010.000.00.000	Debiti verso Fornitori di Beni e Altri servizi sanitari	SAN	2019	Beni Sanitari	2,109	TER
70702010010000	3.40.70.20.010.000.00.000	Debiti verso Fornitori di Beni e Altri servizi sanitari	SAN	2019	Beni Sanitari	2,394	TER
70702010010000	3.40.70.20.010.000.00.000	Debiti verso Fornitori di Beni e Altri servizi sanitari	SAN	2019	Beni Sanitari	185	TER
70702010010000	3.40.70.20.010.000.00.000	Debiti verso Fornitori di Beni e Altri servizi sanitari	SAN	2019	Beni Sanitari	105	TER
70702010010000	3.40.70.20.010.000.00.000	Debiti verso Fornitori di Beni e Altri servizi sanitari	SAN	2019	Beni Sanitari	0	TER
70702010010000	3.40.70.20.010.000.00.000	Debiti verso Fornitori di Beni e Altri servizi sanitari	SAN	2019	Beni Sanitari	145	TER
70702010010000	3.40.70.20.010.000.00.000	Debiti verso Fornitori di Beni e Altri servizi sanitari	SAN	2019	Beni Sanitari	615	TER
70702010010000	3.40.70.20.010.000.00.000	Debiti verso Fornitori di Beni e Altri servizi sanitari	SAN	2019	Beni Sanitari	305	TER
70702010010000	3.40.70.20.010.000.00.000	Debiti verso Fornitori di Beni e Altri servizi sanitari	SAN	2019	Beni Sanitari	576	TER
70702010010000	3.40.70.20.010.000.00.000	Debiti verso Fornitori di Beni e Altri servizi sanitari	SAN	2019	Beni Sanitari	492	TER
70702010010000	3.40.70.20.010.000.00.000	Debiti verso Fornitori di Beni e Altri servizi sanitari	SAN	2019	Beni Sanitari	0	TER
70702010010000	3.40.70.20.010.000.00.000	Debiti verso Fornitori di Beni e Altri servizi sanitari	SAN	2019	Servizi Sanitari	7,878	SAN
70702010010000	3.40.70.20.010.000.00.000	Debiti verso Fornitori di Beni e Altri servizi sanitari	SAN	2019	Servizi Sanitari	1,334	SAN
70702010010000	3.40.70.20.010.000.00.000	Debiti verso Fornitori di Beni e Altri servizi sanitari	SAN	2019	Beni Sanitari	-150	SAN
70702010010000	3.40.70.20.010.000.00.000	Debiti verso Fornitori di Beni e Altri servizi sanitari	SAN	2019	Servizi Sanitari	1,179	SAN
70702010010000	3.40.70.20.010.000.00.000	Debiti verso Fornitori di Beni e Altri servizi sanitari	SAN	2019	Beni Sanitari	-354	SAN
70702010010000	3.40.70.20.010.000.00.000	Debiti verso Fornitori di Beni e Altri servizi sanitari	SAN	2019	Servizi Sanitari	10,717	SAN

RISCRIBA

70702010010000	3.40.70.20.010.000.00.000	Debiti verso Fornitori di Beni e Altri servizi sanitari	SAN	2019	Beni Sanitari	1,041	SAN
70702010010000	3.40.70.20.010.000.00.000	Debiti verso Fornitori di Beni e Altri servizi sanitari	SAN	2019	Beni Sanitari	59	SAN
70702010010000	3.40.70.20.010.000.00.000	Debiti verso Fornitori di Beni e Altri servizi sanitari	SAN	2019	Servizi Sanitari	3,253	TER
70702010010000	3.40.70.20.010.000.00.000	Debiti verso Fornitori di Beni e Altri servizi sanitari	SAN	2019	Servizi Sanitari	14,704	TER
70702010010000	3.40.70.20.010.000.00.000	Debiti verso Fornitori di Beni e Altri servizi sanitari	SAN	2019	Beni Sanitari	-396	SAN
70702010010000	3.40.70.20.010.000.00.000	Debiti verso Fornitori di Beni e Altri servizi sanitari	SAN	2019	Beni Sanitari	148	SAN
70702010010000	3.40.70.20.010.000.00.000	Debiti verso Fornitori di Beni e Altri servizi sanitari	SAN	2019	Beni Sanitari	-286	SAN
70702010010000	3.40.70.20.010.000.00.000	Debiti verso Fornitori di Beni e Altri servizi sanitari	SAN	2019	Beni Sanitari	-257	SAN
70702010010000	3.40.70.20.010.000.00.000	Debiti verso Fornitori di Beni e Altri servizi sanitari	SAN	2019	Beni Sanitari	-15	SAN
70702010010000	3.40.70.20.010.000.00.000	Debiti verso Fornitori di Beni e Altri servizi sanitari	SAN	2019	Beni Sanitari	-1,296	SAN
70702010010000	3.40.70.20.010.000.00.000	Debiti verso Fornitori di Beni e Altri servizi sanitari	SAN	2019	Beni Sanitari	1,230	SAN
70702010010000	3.40.70.20.010.000.00.000	Debiti verso Fornitori di Beni e Altri servizi sanitari	SAN	2019	Servizi Sanitari	378,160	SAN
70702010010000	3.40.70.20.010.000.00.000	Debiti verso Fornitori di Beni e Altri servizi sanitari	SAN	2019	Beni Sanitari	1,438	SAN
70702010010000	3.40.70.20.010.000.00.000	Debiti verso Fornitori di Beni e Altri servizi sanitari	SAN	2019	Beni Sanitari	-2,503	SAN
70702010010000	3.40.70.20.010.000.00.000	Debiti verso Fornitori di Beni e Altri servizi sanitari	SAN	2019	Beni Sanitari	-1,239	SAN
70702010010000	3.40.70.20.010.000.00.000	Debiti verso Fornitori di Beni e Altri servizi sanitari	SAN	2019	Beni Sanitari	1,043	TER
70702010010000	3.40.70.20.010.000.00.000	Debiti verso Fornitori di Beni e Altri servizi sanitari	SAN	2019	Beni Sanitari	576	TER
70702010010000	3.40.70.20.010.000.00.000	Debiti verso Fornitori di Beni e Altri servizi sanitari	SAN	2019	Beni Sanitari	307	TER
70702010010000	3.40.70.20.010.000.00.000	Debiti verso Fornitori di Beni e Altri servizi sanitari	SAN	2019	Beni Sanitari	0	TER
70702010010000	3.40.70.20.010.000.00.000	Debiti verso Fornitori di Beni e Altri servizi sanitari	SAN	2019	Beni Sanitari	367	TER
70702010010000	3.40.70.20.010.000.00.000	Debiti verso Fornitori di Beni e Altri servizi sanitari	SAN	2019	Beni Sanitari	1,806	TER
70702010010000	3.40.70.20.010.000.00.000	Debiti verso Fornitori di Beni e Altri servizi sanitari	SAN	2019	Beni Sanitari	237	TER
70702010010000	3.40.70.20.010.000.00.000	Debiti verso Fornitori di Beni e Altri servizi sanitari	SAN	2019	Beni Sanitari	267	TER

RI.C.I.B.A.

70702010010000	3.40.70.20.010.000.00.000	Debiti verso Fornitori di Beni e Altri servizi sanitari	SAN	2019	Beni Sanitari	579	TER
70702010010000	3.40.70.20.010.000.00.000	Debiti verso Fornitori di Beni e Altri servizi sanitari	SAN	2019	Beni Sanitari	492	TER
70702010010000	3.40.70.20.010.000.00.000	Debiti verso Fornitori di Beni e Altri servizi sanitari	SAN	2019	Beni Sanitari	0	TER
70702010010000	3.40.70.20.010.000.00.000	Debiti verso Fornitori di Beni e Altri servizi sanitari	SAN	2019	Beni Sanitari	976	TER
70702010010000	3.40.70.20.010.000.00.000	Debiti verso Fornitori di Beni e Altri servizi sanitari	SAN	2019	Beni Sanitari	492	TER
70702010010000	3.40.70.20.010.000.00.000	Debiti verso Fornitori di Beni e Altri servizi sanitari	SAN	2019	Beni Sanitari	212	TER
70702010010000	3.40.70.20.010.000.00.000	Debiti verso Fornitori di Beni e Altri servizi sanitari	SAN	2019	Beni Sanitari	162	TER
70702010010000	3.40.70.20.010.000.00.000	Debiti verso Fornitori di Beni e Altri servizi sanitari	SAN	2019	Beni Sanitari	279	TER
70702010010000	3.40.70.20.010.000.00.000	Debiti verso Fornitori di Beni e Altri servizi sanitari	SAN	2019	Beni Sanitari	755	TER
70702010010000	3.40.70.20.010.000.00.000	Debiti verso Fornitori di Beni e Altri servizi sanitari	SAN	2019	Beni Sanitari	2,109	TER
70702010010000	3.40.70.20.010.000.00.000	Debiti verso Fornitori di Beni e Altri servizi sanitari	SAN	2019	Beni Sanitari	2,162	TER
70702010010000	3.40.70.20.010.000.00.000	Debiti verso Fornitori di Beni e Altri servizi sanitari	SAN	2019	Beni Sanitari	770	TER
70702010010000	3.40.70.20.010.000.00.000	Debiti verso Fornitori di Beni e Altri servizi sanitari	SAN	2019	Beni Sanitari	610	TER
70702010010000	3.40.70.20.010.000.00.000	Debiti verso Fornitori di Beni e Altri servizi sanitari	SAN	2019	Beni Sanitari	484	TER
70702010010000	3.40.70.20.010.000.00.000	Debiti verso Fornitori di Beni e Altri servizi sanitari	SAN	2019	Beni Sanitari	351	TER
70702010010000	3.40.70.20.010.000.00.000	Debiti verso Fornitori di Beni e Altri servizi sanitari	SAN	2019	Beni Sanitari	1,806	TER
70702010010000	3.40.70.20.010.000.00.000	Debiti verso Fornitori di Beni e Altri servizi sanitari	SAN	2019	Beni Sanitari	363	TER
70702010010000	3.40.70.20.010.000.00.000	Debiti verso Fornitori di Beni e Altri servizi sanitari	SAN	2019	Beni Sanitari	347	TER
70702010010000	3.40.70.20.010.000.00.000	Debiti verso Fornitori di Beni e Altri servizi sanitari	SAN	2019	Beni Sanitari	613	TER
70702010010000	3.40.70.20.010.000.00.000	Debiti verso Fornitori di Beni e Altri servizi sanitari	SAN	2019	Servizi Sanitari	4,503	SAN
70702010010000	3.40.70.20.010.000.00.000	Debiti verso Fornitori di Beni e Altri servizi sanitari	SAN	2019	Servizi Sanitari	9,897	SAN
70702010010000	3.40.70.20.010.000.00.000	Debiti verso Fornitori di Beni e Altri servizi sanitari	SAN	2019	Servizi Sanitari	109,536	SAN
70702010010000	3.40.70.20.010.000.00.000	Debiti verso Fornitori di Beni e Altri servizi sanitari	SAN	2019	Beni Sanitari	-76	SAN

R.I.S.C.R.I.B.A.

70702010010000	3.40.70.20.010.000.00.000	Debiti verso Fornitori di Beni e Altri servizi sanitari	SAN	2019	Beni Sanitari	-1,208	SAN
70702010010000	3.40.70.20.010.000.00.000	Debiti verso Fornitori di Beni e Altri servizi sanitari	SAN	2019	Servizi Sanitari	3,977	SAN
70702010010000	3.40.70.20.010.000.00.000	Debiti verso Fornitori di Beni e Altri servizi sanitari	SAN	2019	Servizi Sanitari	3,790	SAN
70702010010000	3.40.70.20.010.000.00.000	Debiti verso Fornitori di Beni e Altri servizi sanitari	SAN	2019	Beni Sanitari	284	TER
70702010010000	3.40.70.20.010.000.00.000	Debiti verso Fornitori di Beni e Altri servizi sanitari	SAN	2019	Beni Sanitari	94	TER
70702010010000	3.40.70.20.010.000.00.000	Debiti verso Fornitori di Beni e Altri servizi sanitari	SAN	2019	Beni Sanitari	0	TER
70702010010000	3.40.70.20.010.000.00.000	Debiti verso Fornitori di Beni e Altri servizi sanitari	SAN	2019	Beni Sanitari	144	TER
70702010010000	3.40.70.20.010.000.00.000	Debiti verso Fornitori di Beni e Altri servizi sanitari	SAN	2019	Beni Sanitari	55	TER
70702010010000	3.40.70.20.010.000.00.000	Debiti verso Fornitori di Beni e Altri servizi sanitari	SAN	2019	Beni Sanitari	65	TER
70702010010000	3.40.70.20.010.000.00.000	Debiti verso Fornitori di Beni e Altri servizi sanitari	SAN	2019	Beni Sanitari	305	TER
70702010010000	3.40.70.20.010.000.00.000	Debiti verso Fornitori di Beni e Altri servizi sanitari	SAN	2019	Beni Sanitari	105	TER
70702010010000	3.40.70.20.010.000.00.000	Debiti verso Fornitori di Beni e Altri servizi sanitari	SAN	2019	Beni Sanitari	-5,196	SAN
70702010010000	3.40.70.20.010.000.00.000	Debiti verso Fornitori di Beni e Altri servizi sanitari	SAN	2019	Beni Sanitari	-165,483	SAN
70702010010000	3.40.70.20.010.000.00.000	Debiti verso Fornitori di Beni e Altri servizi sanitari	SAN	2019	Beni Sanitari	1,030	SAN
70702010010000	3.40.70.20.010.000.00.000	Debiti verso Fornitori di Beni e Altri servizi sanitari	SAN	2019	Beni Sanitari	1,396	SAN
70702010010000	3.40.70.20.010.000.00.000	Debiti verso Fornitori di Beni e Altri servizi sanitari	SAN	2019	Beni Sanitari	104	SAN
70702010010000	3.40.70.20.010.000.00.000	Debiti verso Fornitori di Beni e Altri servizi sanitari	SAN	2019	Beni Sanitari	366	SAN
70702010010000	3.40.70.20.010.000.00.000	Debiti verso Fornitori di Beni e Altri servizi sanitari	SAN	2019	Beni Sanitari	114	SAN
70702010010000	3.40.70.20.010.000.00.000	Debiti verso Fornitori di Beni e Altri servizi sanitari	SAN	2019	Beni Sanitari	-114	SAN
70702010010000	3.40.70.20.010.000.00.000	Debiti verso Fornitori di Beni e Altri servizi sanitari	SAN	2019	Beni Sanitari	267	TER
70702010010000	3.40.70.20.010.000.00.000	Debiti verso Fornitori di Beni e Altri servizi sanitari	SAN	2019	Beni Sanitari	1,610	SAN
70702010010000	3.40.70.20.010.000.00.000	Debiti verso Fornitori di Beni e Altri servizi sanitari	SAN	2019	Beni Sanitari	42	SAN
70702010010000	3.40.70.20.010.000.00.000	Debiti verso Fornitori di Beni e Altri servizi sanitari	SAN	2019	Beni Sanitari	1,011	SAN

RI.C.I.B.A.

70702010010000	3.40.70.20.010.000.00.000	Debiti verso Fornitori di Beni e Altri servizi sanitari	SAN	2019	Beni Sanitari	717	SAN
70702010010000	3.40.70.20.010.000.00.000	Debiti verso Fornitori di Beni e Altri servizi sanitari	SAN	2019	Servizi Sanitari	2,205	SAN
70702010010000	3.40.70.20.010.000.00.000	Debiti verso Fornitori di Beni e Altri servizi sanitari	SAN	2019	Servizi Sanitari	9,353	SAN
70702010010000	3.40.70.20.010.000.00.000	Debiti verso Fornitori di Beni e Altri servizi sanitari	SAN	2019	Servizi Sanitari	9,191	SAN
70702010010000	3.40.70.20.010.000.00.000	Debiti verso Fornitori di Beni e Altri servizi sanitari	SAN	2019	Servizi Sanitari	1,084	SAN
70702010010000	3.40.70.20.010.000.00.000	Debiti verso Fornitori di Beni e Altri servizi sanitari	SAN	2019	Beni Sanitari	0	SAN
70702010010000	3.40.70.20.010.000.00.000	Debiti verso Fornitori di Beni e Altri servizi sanitari	SAN	2019	Beni Sanitari	219	SAN
70702010010000	3.40.70.20.010.000.00.000	Debiti verso Fornitori di Beni e Altri servizi sanitari	SAN	2019	Servizi Sanitari	1,989	SAN
70702010010000	3.40.70.20.010.000.00.000	Debiti verso Fornitori di Beni e Altri servizi sanitari	SAN	2019	Servizi Sanitari	11,550	SAN
70702010010000	3.40.70.20.010.000.00.000	Debiti verso Fornitori di Beni e Altri servizi sanitari	SAN	2019	Servizi Sanitari	4,827	SAN
70702010010000	3.40.70.20.010.000.00.000	Debiti verso Fornitori di Beni e Altri servizi sanitari	SAN	2019	Beni Sanitari	105	TER
70702010010000	3.40.70.20.010.000.00.000	Debiti verso Fornitori di Beni e Altri servizi sanitari	SAN	2019	Servizi Sanitari	216	TER
70702010010000	3.40.70.20.010.000.00.000	Debiti verso Fornitori di Beni e Altri servizi sanitari	SAN	2019	Beni Sanitari	4,438	SAN
70702010010000	3.40.70.20.010.000.00.000	Debiti verso Fornitori di Beni e Altri servizi sanitari	SAN	2019	Beni Sanitari	1,268	SAN
70702010010000	3.40.70.20.010.000.00.000	Debiti verso Fornitori di Beni e Altri servizi sanitari	SAN	2019	Beni Sanitari	634	SAN
70702010010000	3.40.70.20.010.000.00.000	Debiti verso Fornitori di Beni e Altri servizi sanitari	SAN	2019	Beni Sanitari	1,401	SAN
70702010010000	3.40.70.20.010.000.00.000	Debiti verso Fornitori di Beni e Altri servizi sanitari	SAN	2019	Servizi Sanitari	1,112	SAN
70702010010000	3.40.70.20.010.000.00.000	Debiti verso Fornitori di Beni e Altri servizi sanitari	SAN	2019	Servizi Sanitari	2,121	SAN
70702010010000	3.40.70.20.010.000.00.000	Debiti verso Fornitori di Beni e Altri servizi sanitari	SAN	2019	Servizi Sanitari	4,087	SAN
70702010010000	3.40.70.20.010.000.00.000	Debiti verso Fornitori di Beni e Altri servizi sanitari	SAN	2019	Beni Sanitari	50	SAN
70702010010000	3.40.70.20.010.000.00.000	Debiti verso Fornitori di Beni e Altri servizi sanitari	SAN	2019	Beni Sanitari	51	SAN
70702010010000	3.40.70.20.010.000.00.000	Debiti verso Fornitori di Beni e Altri servizi sanitari	SAN	2019	Beni Sanitari	2,400	SAN
70702010010000	3.40.70.20.010.000.00.000	Debiti verso Fornitori di Beni e Altri servizi sanitari	SAN	2019	Beni Sanitari	2,232	TER

RI.C.I.B.A.

70702010010000	3.40.70.20.010.000.00.000	Debiti verso Fornitori di Beni e Altri servizi sanitari	SAN	2019	Beni Sanitari	0	TER
70702010010000	3.40.70.20.010.000.00.000	Debiti verso Fornitori di Beni e Altri servizi sanitari	SAN	2019	Beni Sanitari	70	TER
70702010010000	3.40.70.20.010.000.00.000	Debiti verso Fornitori di Beni e Altri servizi sanitari	SAN	2019	Beni Sanitari	279	TER
70702010010000	3.40.70.20.010.000.00.000	Debiti verso Fornitori di Beni e Altri servizi sanitari	SAN	2019	Servizi Sanitari	10,585	SAN
70702010010000	3.40.70.20.010.000.00.000	Debiti verso Fornitori di Beni e Altri servizi sanitari	SAN	2019	Beni Sanitari	254	TER
70702010010000	3.40.70.20.010.000.00.000	Debiti verso Fornitori di Beni e Altri servizi sanitari	SAN	2019	Beni Sanitari	0	TER
70702010010000	3.40.70.20.010.000.00.000	Debiti verso Fornitori di Beni e Altri servizi sanitari	SAN	2019	Beni Sanitari	292	TER
70702010010000	3.40.70.20.010.000.00.000	Debiti verso Fornitori di Beni e Altri servizi sanitari	SAN	2019	Beni Sanitari	0	SAN
70702010010000	3.40.70.20.010.000.00.000	Debiti verso Fornitori di Beni e Altri servizi sanitari	SAN	2019	Beni Sanitari	928	SAN
70702010010000	3.40.70.20.010.000.00.000	Debiti verso Fornitori di Beni e Altri servizi sanitari	SAN	2019	Beni Sanitari	6,820	TER
70702010010000	3.40.70.20.010.000.00.000	Debiti verso Fornitori di Beni e Altri servizi sanitari	SAN	2019	Beni Sanitari	0	TER
70702010010000	3.40.70.20.010.000.00.000	Debiti verso Fornitori di Beni e Altri servizi sanitari	SAN	2019	Beni Sanitari	1,816	TER
70702010010000	3.40.70.20.010.000.00.000	Debiti verso Fornitori di Beni e Altri servizi sanitari	SAN	2019	Beni Sanitari	6,820	TER
70702010010000	3.40.70.20.010.000.00.000	Debiti verso Fornitori di Beni e Altri servizi sanitari	SAN	2019	Beni Sanitari	2,904	TER
70702010010000	3.40.70.20.010.000.00.000	Debiti verso Fornitori di Beni e Altri servizi sanitari	SAN	2019	Beni Sanitari	0	TER
70702010010000	3.40.70.20.010.000.00.000	Debiti verso Fornitori di Beni e Altri servizi sanitari	SAN	2019	Beni Sanitari	0	TER
70702010010000	3.40.70.20.010.000.00.000	Debiti verso Fornitori di Beni e Altri servizi sanitari	SAN	2019	Beni Sanitari	1,113	TER
70702010010000	3.40.70.20.010.000.00.000	Debiti verso Fornitori di Beni e Altri servizi sanitari	SAN	2019	Beni Sanitari	842	SAN
70702010010000	3.40.70.20.010.000.00.000	Debiti verso Fornitori di Beni e Altri servizi sanitari	SAN	2019	Beni Sanitari	146	TER
70702010010000	3.40.70.20.010.000.00.000	Debiti verso Fornitori di Beni e Altri servizi sanitari	SAN	2019	Servizi Sanitari	333	TER
70702010010000	3.40.70.20.010.000.00.000	Debiti verso Fornitori di Beni e Altri servizi sanitari	SAN	2019	Servizi Sanitari	115	TER
70702010010000	3.40.70.20.010.000.00.000	Debiti verso Fornitori di Beni e Altri servizi sanitari	SAN	2019	Servizi Sanitari	144	TER
70702010010000	3.40.70.20.010.000.00.000	Debiti verso Fornitori di Beni e Altri servizi sanitari	SAN	2019	Servizi Sanitari	77	TER

RI.C.I.B.A.

70702010010000	3.40.70.20.010.000.00.000	Debiti verso Fornitori di Beni e Altri servizi sanitari	SAN	2019	Servizi Sanitari	100	TER
70702010010000	3.40.70.20.010.000.00.000	Debiti verso Fornitori di Beni e Altri servizi sanitari	SAN	2019	Servizi Sanitari	499	TER
70702010010000	3.40.70.20.010.000.00.000	Debiti verso Fornitori di Beni e Altri servizi sanitari	SAN	2019	Servizi Sanitari	77	TER
70702010010000	3.40.70.20.010.000.00.000	Debiti verso Fornitori di Beni e Altri servizi sanitari	SAN	2019	Servizi Sanitari	179	TER
70702010010000	3.40.70.20.010.000.00.000	Debiti verso Fornitori di Beni e Altri servizi sanitari	SAN	2019	Servizi Sanitari	69	TER
70702010010000	3.40.70.20.010.000.00.000	Debiti verso Fornitori di Beni e Altri servizi sanitari	SAN	2019	Servizi Sanitari	77	TER
70702010010000	3.40.70.20.010.000.00.000	Debiti verso Fornitori di Beni e Altri servizi sanitari	SAN	2019	Servizi Sanitari	238	TER
70702010010000	3.40.70.20.010.000.00.000	Debiti verso Fornitori di Beni e Altri servizi sanitari	SAN	2019	Beni Sanitari	171	SAN
70702010010000	3.40.70.20.010.000.00.000	Debiti verso Fornitori di Beni e Altri servizi sanitari	SAN	2019	Beni Sanitari	431	SAN
70702010010000	3.40.70.20.010.000.00.000	Debiti verso Fornitori di Beni e Altri servizi sanitari	SAN	2019	Beni Sanitari	25	SAN
70702010010000	3.40.70.20.010.000.00.000	Debiti verso Fornitori di Beni e Altri servizi sanitari	SAN	2019	Beni Sanitari	585	SAN
70702010010000	3.40.70.20.010.000.00.000	Debiti verso Fornitori di Beni e Altri servizi sanitari	SAN	2019	Beni Sanitari	22	SAN
70702010010000	3.40.70.20.010.000.00.000	Debiti verso Fornitori di Beni e Altri servizi sanitari	SAN	2019	Beni Sanitari	195	SAN
70702010010000	3.40.70.20.010.000.00.000	Debiti verso Fornitori di Beni e Altri servizi sanitari	SAN	2019	Beni Sanitari	11,149	SAN
70702010010000	3.40.70.20.010.000.00.000	Debiti verso Fornitori di Beni e Altri servizi sanitari	SAN	2019	Beni Sanitari	184	SAN
70702010010000	3.40.70.20.010.000.00.000	Debiti verso Fornitori di Beni e Altri servizi sanitari	SAN	2019	Beni Sanitari	1,460	SAN
70702010010000	3.40.70.20.010.000.00.000	Debiti verso Fornitori di Beni e Altri servizi sanitari	SAN	2019	Beni Sanitari	0	SAN
70702010010000	3.40.70.20.010.000.00.000	Debiti verso Fornitori di Beni e Altri servizi sanitari	SAN	2019	Beni Sanitari	1,026	SAN
70702010010000	3.40.70.20.010.000.00.000	Debiti verso Fornitori di Beni e Altri servizi sanitari	SAN	2019	Beni Sanitari	-50	SAN
70702010010000	3.40.70.20.010.000.00.000	Debiti verso Fornitori di Beni e Altri servizi sanitari	SAN	2019	Servizi Sanitari	10,534	SAN
70702010010000	3.40.70.20.010.000.00.000	Debiti verso Fornitori di Beni e Altri servizi sanitari	SAN	2019	Beni Sanitari	-4,414	SAN
70702010010000	3.40.70.20.010.000.00.000	Debiti verso Fornitori di Beni e Altri servizi sanitari	SAN	2019	Beni Sanitari	0	TER
70702010010000	3.40.70.20.010.000.00.000	Debiti verso Fornitori di Beni e Altri servizi sanitari	SAN	2019	Beni Sanitari	887	TER

RI.C.I.B.A.

70702010010000	3.40.70.20.010.000.00.000	Debiti verso Fornitori di Beni e Altri servizi sanitari	SAN	2019	Servizi Sanitari	330	SAN
70702010010000	3.40.70.20.010.000.00.000	Debiti verso Fornitori di Beni e Altri servizi sanitari	SAN	2019	Servizi Sanitari	1,401	TER
70702010010000	3.40.70.20.010.000.00.000	Debiti verso Fornitori di Beni e Altri servizi sanitari	SAN	2019	Servizi Sanitari	132	SAN
70702010010000	3.40.70.20.010.000.00.000	Debiti verso Fornitori di Beni e Altri servizi sanitari	SAN	2019	Beni Sanitari	151	SAN
70702010010000	3.40.70.20.010.000.00.000	Debiti verso Fornitori di Beni e Altri servizi sanitari	SAN	2019	Beni Sanitari	-207	SAN
70702010010000	3.40.70.20.010.000.00.000	Debiti verso Fornitori di Beni e Altri servizi sanitari	SAN	2019	Beni Sanitari	-286	SAN
70702010010000	3.40.70.20.010.000.00.000	Debiti verso Fornitori di Beni e Altri servizi sanitari	SAN	2019	Beni Sanitari	654	TER
70702010010000	3.40.70.20.010.000.00.000	Debiti verso Fornitori di Beni e Altri servizi sanitari	SAN	2019	Beni Sanitari	0	TER
70702010010000	3.40.70.20.010.000.00.000	Debiti verso Fornitori di Beni e Altri servizi sanitari	SAN	2019	Servizi Sanitari	128	TER
70702010010000	3.40.70.20.010.000.00.000	Debiti verso Fornitori di Beni e Altri servizi sanitari	SAN	2019	Beni Sanitari	549	SAN
70702010010000	3.40.70.20.010.000.00.000	Debiti verso Fornitori di Beni e Altri servizi sanitari	SAN	2019	Beni Sanitari	880	SAN
70702010010000	3.40.70.20.010.000.00.000	Debiti verso Fornitori di Beni e Altri servizi sanitari	SAN	2019	Servizi Sanitari	1,176	SAN
70702010010000	3.40.70.20.010.000.00.000	Debiti verso Fornitori di Beni e Altri servizi sanitari	SAN	2019	Servizi Sanitari	625	SAN
70702010010000	3.40.70.20.010.000.00.000	Debiti verso Fornitori di Beni e Altri servizi sanitari	SAN	2019	Servizi Sanitari	133	SAN
70702010010000	3.40.70.20.010.000.00.000	Debiti verso Fornitori di Beni e Altri servizi sanitari	SAN	2019	Servizi Sanitari	44	SAN
70702010010000	3.40.70.20.010.000.00.000	Debiti verso Fornitori di Beni e Altri servizi sanitari	SAN	2019	Servizi Sanitari	243	SAN
70702010010000	3.40.70.20.010.000.00.000	Debiti verso Fornitori di Beni e Altri servizi sanitari	SAN	2019	Servizi Sanitari	2,579	TER
70702010010000	3.40.70.20.010.000.00.000	Debiti verso Fornitori di Beni e Altri servizi sanitari	SAN	2019	Servizi Sanitari	928	TER
70702010010000	3.40.70.20.010.000.00.000	Debiti verso Fornitori di Beni e Altri servizi sanitari	SAN	2019	Servizi Sanitari	945	SAN
70702010010000	3.40.70.20.010.000.00.000	Debiti verso Fornitori di Beni e Altri servizi sanitari	SAN	2019	Servizi Sanitari	665	SAN
70702010010000	3.40.70.20.010.000.00.000	Debiti verso Fornitori di Beni e Altri servizi sanitari	SAN	2019	Servizi Sanitari	241	SAN
70702010010000	3.40.70.20.010.000.00.000	Debiti verso Fornitori di Beni e Altri servizi sanitari	SAN	2019	Beni Sanitari	1,884	SAN
70702010010000	3.40.70.20.010.000.00.000	Debiti verso Fornitori di Beni e Altri servizi sanitari	SAN	2019	Beni Sanitari	-122	SAN

RI.C.I.BA.

70702010010000	3.40.70.20.010.000.00.000	Debiti verso Fornitori di Beni e Altri servizi sanitari	SAN	2019	Beni Sanitari	-2	SAN
70702010010000	3.40.70.20.010.000.00.000	Debiti verso Fornitori di Beni e Altri servizi sanitari	SAN	2019	Beni Sanitari	185	TER
70702010010000	3.40.70.20.010.000.00.000	Debiti verso Fornitori di Beni e Altri servizi sanitari	SAN	2019	Beni Sanitari	635	SAN
70702010010000	3.40.70.20.010.000.00.000	Debiti verso Fornitori di Beni e Altri servizi sanitari	SAN	2019	Servizi Sanitari	4,123	SAN
70702010010000	3.40.70.20.010.000.00.000	Debiti verso Fornitori di Beni e Altri servizi sanitari	SAN	2019	Beni Sanitari	840	TER
70702010010000	3.40.70.20.010.000.00.000	Debiti verso Fornitori di Beni e Altri servizi sanitari	SAN	2019	Beni Sanitari	840	TER
70702010010000	3.40.70.20.010.000.00.000	Debiti verso Fornitori di Beni e Altri servizi sanitari	SAN	2019	Servizi Sanitari	2,356	SAN
70702010010000	3.40.70.20.010.000.00.000	Debiti verso Fornitori di Beni e Altri servizi sanitari	SAN	2019	Servizi Sanitari	2,356	SAN
70702010010000	3.40.70.20.010.000.00.000	Debiti verso Fornitori di Beni e Altri servizi sanitari	SAN	2019	Beni Sanitari	370	TER
70702010010000	3.40.70.20.010.000.00.000	Debiti verso Fornitori di Beni e Altri servizi sanitari	SAN	2019	Servizi Sanitari	123	SAN
70702010010000	3.40.70.20.010.000.00.000	Debiti verso Fornitori di Beni e Altri servizi sanitari	SAN	2019	Servizi Sanitari	529	SAN
70702010010000	3.40.70.20.010.000.00.000	Debiti verso Fornitori di Beni e Altri servizi sanitari	SAN	2019	Servizi Sanitari	155	SAN
70702010010000	3.40.70.20.010.000.00.000	Debiti verso Fornitori di Beni e Altri servizi sanitari	SAN	2019	Servizi Sanitari	2,032	SAN
70702010010000	3.40.70.20.010.000.00.000	Debiti verso Fornitori di Beni e Altri servizi sanitari	SAN	2019	Beni Sanitari	131	SAN
70702010010000	3.40.70.20.010.000.00.000	Debiti verso Fornitori di Beni e Altri servizi sanitari	SAN	2019	Servizi Sanitari	51,002	SAN
70702010010000	3.40.70.20.010.000.00.000	Debiti verso Fornitori di Beni e Altri servizi sanitari	SAN	2019	Beni Sanitari	-126	SAN
70702010010000	3.40.70.20.010.000.00.000	Debiti verso Fornitori di Beni e Altri servizi sanitari	SAN	2019	Beni Sanitari	1,035	SAN
70702010010000	3.40.70.20.010.000.00.000	Debiti verso Fornitori di Beni e Altri servizi sanitari	SAN	2019	Beni Sanitari	173	TER
70702010010000	3.40.70.20.010.000.00.000	Debiti verso Fornitori di Beni e Altri servizi sanitari	SAN	2019	Beni Sanitari	-9	SAN
70702010010000	3.40.70.20.010.000.00.000	Debiti verso Fornitori di Beni e Altri servizi sanitari	SAN	2019	Beni Sanitari	-213	SAN
70702010010000	3.40.70.20.010.000.00.000	Debiti verso Fornitori di Beni e Altri servizi sanitari	SAN	2019	Beni Sanitari	-323	SAN
70702010010000	3.40.70.20.010.000.00.000	Debiti verso Fornitori di Beni e Altri servizi sanitari	SAN	2019	Beni Sanitari	-156	SAN
70702010010000	3.40.70.20.010.000.00.000	Debiti verso Fornitori di Beni e Altri servizi sanitari	SAN	2019	Servizi Sanitari	209	SAN

RISCRIBA

70702010010000	3.40.70.20.010.000.00.000	Debiti verso Fornitori di Beni e Altri servizi sanitari	SAN	2019	Beni Sanitari	484	TER
70702010010000	3.40.70.20.010.000.00.000	Debiti verso Fornitori di Beni e Altri servizi sanitari	SAN	2019	Beni Sanitari	185	TER
70702010010000	3.40.70.20.010.000.00.000	Debiti verso Fornitori di Beni e Altri servizi sanitari	SAN	2019	Beni Sanitari	375	TER
70702010010000	3.40.70.20.010.000.00.000	Debiti verso Fornitori di Beni e Altri servizi sanitari	SAN	2019	Beni Sanitari	767	SAN
70702010010000	3.40.70.20.010.000.00.000	Debiti verso Fornitori di Beni e Altri servizi sanitari	SAN	2019	Beni Sanitari	0	SAN
70702010010000	3.40.70.20.010.000.00.000	Debiti verso Fornitori di Beni e Altri servizi sanitari	SAN	2019	Beni Sanitari	85	SAN
70702010010000	3.40.70.20.010.000.00.000	Debiti verso Fornitori di Beni e Altri servizi sanitari	SAN	2019	Beni Sanitari	-651	SAN
70702010010000	3.40.70.20.010.000.00.000	Debiti verso Fornitori di Beni e Altri servizi sanitari	SAN	2019	Beni Sanitari	-102	SAN
70702010010000	3.40.70.20.010.000.00.000	Debiti verso Fornitori di Beni e Altri servizi sanitari	SAN	2019	Beni Sanitari	-311	SAN
70702010010000	3.40.70.20.010.000.00.000	Debiti verso Fornitori di Beni e Altri servizi sanitari	SAN	2019	Servizi Sanitari	6,863	SAN
70702010010000	3.40.70.20.010.000.00.000	Debiti verso Fornitori di Beni e Altri servizi sanitari	SAN	2019	Servizi Sanitari	1,362	SAN
70702010010000	3.40.70.20.010.000.00.000	Debiti verso Fornitori di Beni e Altri servizi sanitari	SAN	2019	Beni Sanitari	724	SAN
70702010010000	3.40.70.20.010.000.00.000	Debiti verso Fornitori di Beni e Altri servizi sanitari	SAN	2019	Servizi Sanitari	1,281	SAN
70702010010000	3.40.70.20.010.000.00.000	Debiti verso Fornitori di Beni e Altri servizi sanitari	SAN	2019	Servizi Sanitari	307	SAN
70702010010000	3.40.70.20.010.000.00.000	Debiti verso Fornitori di Beni e Altri servizi sanitari	SAN	2019	Servizi Sanitari	60	SAN
70702010010000	3.40.70.20.010.000.00.000	Debiti verso Fornitori di Beni e Altri servizi sanitari	SAN	2019	Beni Sanitari	480	SAN
70702010010000	3.40.70.20.010.000.00.000	Debiti verso Fornitori di Beni e Altri servizi sanitari	SAN	2019	Beni Sanitari	3,951	TER
70702010010000	3.40.70.20.010.000.00.000	Debiti verso Fornitori di Beni e Altri servizi sanitari	SAN	2019	Beni Sanitari	-55,064	SAN
70702010010000	3.40.70.20.010.000.00.000	Debiti verso Fornitori di Beni e Altri servizi sanitari	SAN	2019	Beni Sanitari	-9,555	SAN
70702010010000	3.40.70.20.010.000.00.000	Debiti verso Fornitori di Beni e Altri servizi sanitari	SAN	2019	Servizi Sanitari	971	SAN
70702010010000	3.40.70.20.010.000.00.000	Debiti verso Fornitori di Beni e Altri servizi sanitari	SAN	2019	Beni Sanitari	-897	SAN
70702010010000	3.40.70.20.010.000.00.000	Debiti verso Fornitori di Beni e Altri servizi sanitari	SAN	2019	Servizi Sanitari	830	SAN
70702010010000	3.40.70.20.010.000.00.000	Debiti verso Fornitori di Beni e Altri servizi sanitari	SAN	2019	Servizi Sanitari	146	SAN

RI.C.I.B.A.

70702010010000	3.40.70.20.010.000.00.000	Debiti verso Fornitori di Beni e Altri servizi sanitari	SAN	2019	Servizi Sanitari	36	SAN
70702010010000	3.40.70.20.010.000.00.000	Debiti verso Fornitori di Beni e Altri servizi sanitari	SAN	2019	Servizi Sanitari	866	SAN
70702010010000	3.40.70.20.010.000.00.000	Debiti verso Fornitori di Beni e Altri servizi sanitari	SAN	2019	Beni Sanitari	-3,884	SAN
70702010010000	3.40.70.20.010.000.00.000	Debiti verso Fornitori di Beni e Altri servizi sanitari	SAN	2019	Beni Sanitari	-317	SAN
70702010010000	3.40.70.20.010.000.00.000	Debiti verso Fornitori di Beni e Altri servizi sanitari	SAN	2019	Beni Sanitari	819	TER
70702010010000	3.40.70.20.010.000.00.000	Debiti verso Fornitori di Beni e Altri servizi sanitari	SAN	2019	Beni Sanitari	185	TER
70702010010000	3.40.70.20.010.000.00.000	Debiti verso Fornitori di Beni e Altri servizi sanitari	SAN	2019	Beni Sanitari	105	TER
70702010010000	3.40.70.20.010.000.00.000	Debiti verso Fornitori di Beni e Altri servizi sanitari	SAN	2019	Beni Sanitari	484	TER
70702010010000	3.40.70.20.010.000.00.000	Debiti verso Fornitori di Beni e Altri servizi sanitari	SAN	2019	Beni Sanitari	522	TER
70702010010000	3.40.70.20.010.000.00.000	Debiti verso Fornitori di Beni e Altri servizi sanitari	SAN	2019	Beni Sanitari	484	TER
70702010010000	3.40.70.20.010.000.00.000	Debiti verso Fornitori di Beni e Altri servizi sanitari	SAN	2019	Beni Sanitari	755	TER
70702010010000	3.40.70.20.010.000.00.000	Debiti verso Fornitori di Beni e Altri servizi sanitari	SAN	2019	Beni Sanitari	1,930	TER
70702010010000	3.40.70.20.010.000.00.000	Debiti verso Fornitori di Beni e Altri servizi sanitari	SAN	2019	Beni Sanitari	820	TER
70702010010000	3.40.70.20.010.000.00.000	Debiti verso Fornitori di Beni e Altri servizi sanitari	SAN	2019	Beni Sanitari	-959	SAN
70702010010000	3.40.70.20.010.000.00.000	Debiti verso Fornitori di Beni e Altri servizi sanitari	SAN	2019	Beni Sanitari	528	SAN
70702010010000	3.40.70.20.010.000.00.000	Debiti verso Fornitori di Beni e Altri servizi sanitari	SAN	2019	Beni Sanitari	832	TER
70702010010000	3.40.70.20.010.000.00.000	Debiti verso Fornitori di Beni e Altri servizi sanitari	SAN	2019	Beni Sanitari	-135	SAN
70702010010000	3.40.70.20.010.000.00.000	Debiti verso Fornitori di Beni e Altri servizi sanitari	SAN	2019	Beni Sanitari	-35,000	SAN
70702010010000	3.40.70.20.010.000.00.000	Debiti verso Fornitori di Beni e Altri servizi sanitari	SAN	2019	Beni Sanitari	6,314	SAN
70702010010000	3.40.70.20.010.000.00.000	Debiti verso Fornitori di Beni e Altri servizi sanitari	SAN	2019	Beni Sanitari	1,560	SAN
70702010010000	3.40.70.20.010.000.00.000	Debiti verso Fornitori di Beni e Altri servizi sanitari	SAN	2019	Beni Sanitari	2,205	SAN
70702010010000	3.40.70.20.010.000.00.000	Debiti verso Fornitori di Beni e Altri servizi sanitari	SAN	2019	Beni Sanitari	118	SAN
70702010010000	3.40.70.20.010.000.00.000	Debiti verso Fornitori di Beni e Altri servizi sanitari	SAN	2019	Beni Sanitari	0	SAN

R.I.C.E.R.I.B.A.

70702010010000	3.40.70.20.010.000.00.000	Debiti verso Fornitori di Beni e Altri servizi sanitari	SAN	2019	Beni Sanitari	587	SAN
70702010010000	3.40.70.20.010.000.00.000	Debiti verso Fornitori di Beni e Altri servizi sanitari	SAN	2019	Beni Sanitari	649	SAN
70702010010000	3.40.70.20.010.000.00.000	Debiti verso Fornitori di Beni e Altri servizi sanitari	SAN	2019	Beni Sanitari	806	SAN
70702010010000	3.40.70.20.010.000.00.000	Debiti verso Fornitori di Beni e Altri servizi sanitari	SAN	2019	Beni Sanitari	0	SAN
70702010010000	3.40.70.20.010.000.00.000	Debiti verso Fornitori di Beni e Altri servizi sanitari	SAN	2019	Beni Sanitari	635	SAN
70702010010000	3.40.70.20.010.000.00.000	Debiti verso Fornitori di Beni e Altri servizi sanitari	SAN	2019	Beni Sanitari	758	SAN
70702010010000	3.40.70.20.010.000.00.000	Debiti verso Fornitori di Beni e Altri servizi sanitari	SAN	2019	Beni Sanitari	491	SAN
70702010010000	3.40.70.20.010.000.00.000	Debiti verso Fornitori di Beni e Altri servizi sanitari	SAN	2019	Beni Sanitari	587	SAN
70702010010000	3.40.70.20.010.000.00.000	Debiti verso Fornitori di Beni e Altri servizi sanitari	SAN	2019	Beni Sanitari	587	SAN
70702010010000	3.40.70.20.010.000.00.000	Debiti verso Fornitori di Beni e Altri servizi sanitari	SAN	2019	Beni Sanitari	4,444	SAN
70702010010000	3.40.70.20.010.000.00.000	Debiti verso Fornitori di Beni e Altri servizi sanitari	SAN	2019	Beni Sanitari	2,205	SAN
70702010010000	3.40.70.20.010.000.00.000	Debiti verso Fornitori di Beni e Altri servizi sanitari	SAN	2019	Beni Sanitari	-35,000	SAN
70702010010000	3.40.70.20.010.000.00.000	Debiti verso Fornitori di Beni e Altri servizi sanitari	SAN	2019	Beni Sanitari	35,000	SAN
70702010010000	3.40.70.20.010.000.00.000	Debiti verso Fornitori di Beni e Altri servizi sanitari	SAN	2019	Beni Sanitari	1,871	SAN
70702010010000	3.40.70.20.010.000.00.000	Debiti verso Fornitori di Beni e Altri servizi sanitari	SAN	2019	Beni Sanitari	225	SAN
70702010010000	3.40.70.20.010.000.00.000	Debiti verso Fornitori di Beni e Altri servizi sanitari	SAN	2019	Beni Sanitari	360	TER
70702010010000	3.40.70.20.010.000.00.000	Debiti verso Fornitori di Beni e Altri servizi sanitari	SAN	2019	Beni Sanitari	98	TER
70702010010000	3.40.70.20.010.000.00.000	Debiti verso Fornitori di Beni e Altri servizi sanitari	SAN	2019	Beni Sanitari	693	SAN
70702010010000	3.40.70.20.010.000.00.000	Debiti verso Fornitori di Beni e Altri servizi sanitari	SAN	2019	Beni Sanitari	693	SAN
70702010010000	3.40.70.20.010.000.00.000	Debiti verso Fornitori di Beni e Altri servizi sanitari	SAN	2019	Beni Sanitari	767	SAN
70702010010000	3.40.70.20.010.000.00.000	Debiti verso Fornitori di Beni e Altri servizi sanitari	SAN	2019	Beni Sanitari	-804	SAN
70702010010000	3.40.70.20.010.000.00.000	Debiti verso Fornitori di Beni e Altri servizi sanitari	SAN	2019	Beni Sanitari	510,647	SAN
70702010010000	3.40.70.20.010.000.00.000	Debiti verso Fornitori di Beni e Altri servizi sanitari	SAN	2019	Beni Sanitari	717	TER

RI.C.I.B.A.

70702010010000	3.40.70.20.010.000.00.000	Debiti verso Fornitori di Beni e Altri servizi sanitari	SAN	2019	Beni Sanitari	484	TER
70702010010000	3.40.70.20.010.000.00.000	Debiti verso Fornitori di Beni e Altri servizi sanitari	SAN	2019	Beni Sanitari	610	TER
70702010010000	3.40.70.20.010.000.00.000	Debiti verso Fornitori di Beni e Altri servizi sanitari	SAN	2019	Beni Sanitari	0	TER
70702010010000	3.40.70.20.010.000.00.000	Debiti verso Fornitori di Beni e Altri servizi sanitari	SAN	2019	Beni Sanitari	928	TER
70702010010000	3.40.70.20.010.000.00.000	Debiti verso Fornitori di Beni e Altri servizi sanitari	SAN	2019	Beni Sanitari	230	TER
70702010010000	3.40.70.20.010.000.00.000	Debiti verso Fornitori di Beni e Altri servizi sanitari	SAN	2019	Beni Sanitari	0	TER
70702010010000	3.40.70.20.010.000.00.000	Debiti verso Fornitori di Beni e Altri servizi sanitari	SAN	2019	Beni Sanitari	457	TER
70702010010000	3.40.70.20.010.000.00.000	Debiti verso Fornitori di Beni e Altri servizi sanitari	SAN	2019	Beni Sanitari	508	TER
70702010010000	3.40.70.20.010.000.00.000	Debiti verso Fornitori di Beni e Altri servizi sanitari	SAN	2019	Beni Sanitari	693	TER
70702010010000	3.40.70.20.010.000.00.000	Debiti verso Fornitori di Beni e Altri servizi sanitari	SAN	2019	Beni Sanitari	489	TER
70702010010000	3.40.70.20.010.000.00.000	Debiti verso Fornitori di Beni e Altri servizi sanitari	SAN	2019	Beni Sanitari	587	SAN
70702010010000	3.40.70.20.010.000.00.000	Debiti verso Fornitori di Beni e Altri servizi sanitari	SAN	2019	Servizi Sanitari	92	SAN
70702010010000	3.40.70.20.010.000.00.000	Debiti verso Fornitori di Beni e Altri servizi sanitari	SAN	2019	Servizi Sanitari	52	SAN
70702010010000	3.40.70.20.010.000.00.000	Debiti verso Fornitori di Beni e Altri servizi sanitari	SAN	2019	Servizi Sanitari	77	SAN
70702010010000	3.40.70.20.010.000.00.000	Debiti verso Fornitori di Beni e Altri servizi sanitari	SAN	2019	Servizi Sanitari	31	SAN
70702010010000	3.40.70.20.010.000.00.000	Debiti verso Fornitori di Beni e Altri servizi sanitari	SAN	2019	Servizi Sanitari	176	SAN
70702010010000	3.40.70.20.010.000.00.000	Debiti verso Fornitori di Beni e Altri servizi sanitari	SAN	2019	Beni Sanitari	78	TER
70702010010000	3.40.70.20.010.000.00.000	Debiti verso Fornitori di Beni e Altri servizi sanitari	SAN	2019	Beni Sanitari	-2,850	SAN
70702010010000	3.40.70.20.010.000.00.000	Debiti verso Fornitori di Beni e Altri servizi sanitari	SAN	2019	Beni Sanitari	654	TER
70702010010000	3.40.70.20.010.000.00.000	Debiti verso Fornitori di Beni e Altri servizi sanitari	SAN	2019	Beni Sanitari	0	TER
70702010010000	3.40.70.20.010.000.00.000	Debiti verso Fornitori di Beni e Altri servizi sanitari	SAN	2019	Beni Sanitari	1,040	TER
70702010010000	3.40.70.20.010.000.00.000	Debiti verso Fornitori di Beni e Altri servizi sanitari	SAN	2019	Beni Sanitari	122	TER
70702010010000	3.40.70.20.010.000.00.000	Debiti verso Fornitori di Beni e Altri servizi sanitari	SAN	2019	Beni Sanitari	-3	SAN

RI.C.I.B.A.

70702010010000	3.40.70.20.010.000.00.000	Debiti verso Fornitori di Beni e Altri servizi sanitari	SAN	2019	Beni Sanitari	619	TER
70702010010000	3.40.70.20.010.000.00.000	Debiti verso Fornitori di Beni e Altri servizi sanitari	SAN	2019	Beni Sanitari	658	TER
70702010010000	3.40.70.20.010.000.00.000	Debiti verso Fornitori di Beni e Altri servizi sanitari	SAN	2019	Servizi Sanitari	197,021	SAN
70702010010000	3.40.70.20.010.000.00.000	Debiti verso Fornitori di Beni e Altri servizi sanitari	SAN	2019	Servizi Sanitari	59,271	TER
70702010010000	3.40.70.20.010.000.00.000	Debiti verso Fornitori di Beni e Altri servizi sanitari	SAN	2019	Servizi Sanitari	1,804	SAN
70702010010000	3.40.70.20.010.000.00.000	Debiti verso Fornitori di Beni e Altri servizi sanitari	SAN	2019	Servizi Sanitari	9,027	SAN
70702010010000	3.40.70.20.010.000.00.000	Debiti verso Fornitori di Beni e Altri servizi sanitari	SAN	2019	Beni Sanitari	43,400	SAN
70702010010000	3.40.70.20.010.000.00.000	Debiti verso Fornitori di Beni e Altri servizi sanitari	SAN	2019	Servizi Sanitari	80,000	SAN
70702010010000	3.40.70.20.010.000.00.000	Debiti verso Fornitori di Beni e Altri servizi sanitari	SAN	2019	Servizi Sanitari	109,536	SAN
70702010010000	3.40.70.20.010.000.00.000	Debiti verso Fornitori di Beni e Altri servizi sanitari	SAN	2019	Servizi Sanitari	1,281	SAN
70702010010000	3.40.70.20.010.000.00.000	Debiti verso Fornitori di Beni e Altri servizi sanitari	SAN	2019	Servizi Sanitari	507	SAN
70702010010000	3.40.70.20.010.000.00.000	Debiti verso Fornitori di Beni e Altri servizi sanitari	SAN	2019	Servizi Sanitari	9,191	SAN
70702010010000	3.40.70.20.010.000.00.000	Debiti verso Fornitori di Beni e Altri servizi sanitari	SAN	2019	Servizi Sanitari	1,872	SAN
70702010010000	3.40.70.20.010.000.00.000	Debiti verso Fornitori di Beni e Altri servizi sanitari	SAN	2019	Servizi Sanitari	8,500	TER
70702010010000	3.40.70.20.010.000.00.000	Debiti verso Fornitori di Beni e Altri servizi sanitari	SAN	2019	Servizi Sanitari	4,800	TER
70702010010000	3.40.70.20.010.000.00.000	Debiti verso Fornitori di Beni e Altri servizi sanitari	SAN	2019	Servizi Sanitari	16,000	TER
70702010010000	3.40.70.20.010.000.00.000	Debiti verso Fornitori di Beni e Altri servizi sanitari	SAN	2019	Beni Sanitari	107,313	TER

RISCRIBA

"URA "DEBITI V/DIPENDENTI" **CONSUNTIVO**

COD_COGE_NI_OLD	Voce Bilancio	Descrizione "DEBITI V/DIPENDENTE"		ANNO DI COMPETENZA	SEZIONE BILANCIO	VALORE AL 01.01.2019	CONSUNTIVO AL 31.12.2019	Variazione	Sezionale di origine dei dati
3.40.95.20.010.100.00.000	Debiti verso dipendenti per libera professione	**Tot. Debiti verso dipendenti per libera professione**	**€.**			***346,000***	***359,816***	***13,816***	
		Compensi per prestazioni rese a seguito di stipula di convenzioni	€.	2017	SAN	**34,000**	**-**	*(34,000)*	*SAN*
		Compensi per prestazioni rese a seguito di stipula di convenzioni	€.	2018	SAN	**35,000**	**-**	*(35,000)*	*SAN*
		Compensi per attività libero professionale ambulatoriale, ecc.	€.	2018	SAN	**277,000**	**87,731**	*(189,269)*	*SAN*
		Compensi per attività libero professionale ambulatoriale, ecc.	€.	2019	SAN		**270,382**	*270,382*	*SAN*
		Compartecipazione attivitò libera professione personale supporto (comparto)	€.	2019	SAN		**1,703**	*1,703*	*SAN*
			€.					*0*	
			€.					*0*	
			€.					*0*	
			€.					*0*	
			€.					*0*	
			€.					*0*	
			€.					*0*	
			€.					*0*	
			€.					*0*	
			€.					*0*	
			€.					*0*	
			€.					*0*	
			€.					*0*	
			€.					*0*	
			€.					*0*	
			€.					*0*	
			€.					*0*	
			€.					*0*	
			€.					*0*	
			€.					*0*	
			€.					*0*	
			€.					*0*	
			€.					*0*	
			€.					*0*	
			€.					*0*	
			€.					*0*	
			€.					*0*	
			€.					*0*	
			€.					*0*	
			€.					*0*	
			€.					*0*	
			€.					*0*	
			€.					*0*	
			€.					*0*	
			€.					*0*	
			€.					*0*	
			€.					*0*	
			€.					*0*	
			€.					*0*	
			€.					*0*	
			€.					*0*	
			€.					*0*	
			€.					*0*	
			€.					*0*	
			€.					*0*	
			€.					*0*	
			€.					*0*	
			€.					*0*	
			€.					*0*	
			€.					*0*	
			€.					*0*	
			€.					*0*	
			€.					*0*	
			€.					*0*	
			€.					*0*	
			€.					*0*	
			€.					*0*	
			€.					*0*	
			€.					*0*	
			€.					*0*	
			€.					*0*	
			€.					*0*	
			€.					*0*	
			€.					*0*	
			€.					*0*	
			€.					*0*	
			€.					*0*	
			€.					*0*	
			€.					*0*	
			€.					*0*	
			€.					*0*	
			€.					*0*	
			€.					*0*	
			€.					*0*	
			€.					*0*	
			€.					*0*	
			€.					*0*	
			€.					*0*	
			€.					*0*	
			€.					*0*	
			€.					*0*	
			€.					*0*	
			€.					*0*	
			€.					*0*	
			€.					*0*	
			€.					*0*	
			€.					*0*	
			€.					*0*	
			€.					*0*	
			€.					*0*	
			€.					*0*	
			€.					*0*	
			€.					*0*	
			€.					*0*	
			€.					*0*	
			€.					*0*	
			€.					*0*	
			€.					*0*	
			€.					*0*	
			€.					*0*	
			€.					*0*	
			€.					*0*	
			€.					*0*	
			€.					*0*	
			€.					*0*	
			€.					*0*	
			€.					*0*	
			€.					*0*	
			€.					*0*	
			€.					*0*	
			€.					*0*	
			€.					*0*	
			€.					*0*	
			€.					*0*	

RL S.C.R.I.B.A.

			€.					0	
			€.					0	
			€.					0	
			€.					0	
			€.					0	
			€.					0	
			€.					0	
			€.					0	
			€.					0	
			€.					0	
			€.					0	
			€.					0	
			€.					0	
			€.					0	
			€.					0	
			€.					0	
			€.					0	
			€.					0	
			€.					0	
			€.					0	
			€.					0	
			€.					0	
			€.					0	
			€.					0	
			€.					0	
			€.					0	
			€.					0	
			€.					0	
			€.					0	
			€.					0	
			€.					0	
			€.					0	
			€.					0	
			€.					0	
			€.					0	
			€.					0	
			€.					0	
			€.					0	
			€.					0	
			€.					0	
			€.					0	
			€.					0	
			€.					0	
			€.					0	
			€.					0	
			€.					0	
			€.					0	
			€.					0	
			€.					0	
			€.					0	
			€.					0	
			€.					0	
			€.					0	
			€.					0	
			€.					0	
			€.					0	
			€.					0	
			€.					0	
			€.					0	
			€.					0	
			€.					0	
			€.					0	
			€.					0	
			€.					0	
			€.					0	
			€.					0	
			€.					0	
			€.					0	
			€.					0	
3.40.95.20.010.200.00.000	Debiti verso dipendenti altro	**Tot. Debiti verso dipendenti altro**	**€.**			***7,144,000***	***7,582,217***	***438,217***	
		Retribuzione di Risultato Dirigenza	€.	2017	SAN	**653,000**	**126,604**	*(526,396)*	*SAN*
		Retribuzione di Risultato Dirigenza	€.	2018	SAN	**1,549,000**	**240,673**	*(1,308,327)*	*SAN*
		Risorse Aggiuntive Regionali Dirigenza	€.	2018	SAN	**180,000**	**3,600**	*(176,400)*	*SAN*
		Produttività Comparto - art. 81 CCNL 2016/2018	€.	2018	SAN	**1,147,000**	**174,594**	*(972,406)*	*SAN*
		Fondo Fasce Comparto - art. 81 - CCNL 2016/2018	€.	2018	SAN	**-**	**-**	*0*	*SAN*
		Competenze accessorie mese di dicembre 2018 - art. 80 CCNL 2016/2018	€.	2018	SAN	**332,000**	**-**	*(332,000)*	*SAN*
		Risorse Aggiuntive Regionali Comparto	€.	2018	SAN	**520,000**	**7,891**	*(512,109)*	*SAN*
		Competenze fisse personale ESACRI	€.	2018	SAN	**-**	**-**	*0*	*SAN*
		Competenze accessorie personale ESACRI	€.	2018	SAN	**3,000**	**-**	*(3,000)*	*SAN*
		Competenze accessorie dirigenza	€.	2018	SAN	**134,000**	**-**	*(134,000)*	*SAN*
		Produttività personale ex ESACRI	€.	2018	SAN	**23,000**	**324**	*(22,676)*	*SAN*
		Produttività Comparto - art. 81 CCNL 2016/2018	€.	2016	SAN	**534,000**	**-**	*(534,000)*	*SAN*
		Produttività Comparto - art. 81 CCNL 2016/2018	€.	2017	SAN	**408,000**	**897**	*(407,103)*	*SAN*
		Retribuzione di risultato Dirigenza SPTA	€.	2014	SAN	**23,000**	**-**	*(23,000)*	*SAN*
		Risorse Aggiuntive Regionali Dirigenza	€.	2016	SAN	**14,000**	**-**	*(14,000)*	*SAN*
		Risorse Aggiuntive Regionali Dirigenza	€.	2017	SAN	**15,000**		*(15,000)*	*SAN*
		Risorse Aggiuntive Regionali Comparto	€.	2017	SAN	**13,000**		*(13,000)*	*SAN*
		Sistema incentivante 118	€.	2018	SAN	**42,000**	**-**	*(42,000)*	*118*
		Prestazioni orarie aggiuntive - Legge Sirchia	€.	2018	SAN	**7,000**	**-**	*(7,000)*	*SAN*
		Altre indennità (missioni -mancato preavviso)	€.	2018	SAN	**53,000**	**-**	*(53,000)*	*SAN*
		Rimborsi uso automezzo privato	€.	2018	SAN	**8,000**	**-**	*(8,000)*	*SAN*
		Assegni familiari	€.	2018	SAN	**46,000**	**5,331**	*(40,669)*	*SAN*
		Compensi per progettualità varie (Progetto trapianto d'organi)	€.	2017	SAN	**51,000**	**-**	*(51,000)*	*SAN*
		Compensi per progettualità varie (Progetto trapianto d'organi ecc.)	€.	2018	SAN	**48,000**	**48,000**	*0*	*SAN*
		Crediti orari personale turnista	€.	2015	SAN	**690,000**	**581,512**	*(108,488)*	*SAN*
		Competenze per area a pagamento - consulenze - partecipazioni a Commissioni	€.	2018	SAN	**37,000**	**9,836**	*(27,164)*	*SAN*
		Competenze accessorie dirigenza (già liquidati nel periodo gen-magg)	€.	2019	SAN	**-**	**126,285**	*126,285*	*SAN*
		Retribuzione di Risultato Dirigenza	€.	2019	SAN		**2,028,870**	*2,028,870*	*SAN*
		Competenze accessorie mese di dicembre 2019 - art. 80 CCNL 2016/2018	€.	2019	SAN		**327,325**	*327,325*	*SAN*
		Produttività Comparto - art. 81 CCNL 2016/20188 già pagato gen-magg 213.900)	€.	2019	SAN		**1,202,211**	*1,202,211*	*SAN*
		Fondo Fasce Comparto - art. 81 - CCNL 2016/2018	€.	2019	SAN		**84,206**	*84,206*	*SAN*
		Competenze accessorie personale ESACRI	€.	2019	SAN		**1,438**	*1,438*	*SAN*
		Produttività personale ex ESACRI	€.	2019	SAN		**27,092**	*27,092*	*SAN*
		Risorse Aggiuntive Regionali Dirigenza	€.	2019	SAN		**223,505**	*223,505*	*SAN*
		Risorse Aggiuntive Regionali Comparto	€.	2019	SAN		**648,299**	*648,299*	*SAN*
		Assegni familiari	€.	2019	SAN		**16,814**	*16,814*	*SAN*
		Altre competenze Comparto (Ferie monetizzate - mancato preavviso)- già liquidate nel periodo gen-mag 2020	€.	2019	SAN		**33,916**	*33,916*	*SAN*
		Altre competenze Dirigenza (Ferie monetizzate - mancato preavviso - ind. esclusività - IVC 2019-2021) - già liquidate nel periodo gen-mag 2020	€.	2019	SAN		**91,652**	*91,652*	*SAN*
		Sistema incentivante 118	€.	2019	SAN		**46,101**	*46,101*	*118*
		Altre indennità (missioni - ind. chilometrica)	€.	2019	SAN		**10,916**	*10,916*	*SAN*
		Compensi per consulenze, docenze, partecipazione a Commissioni - Comparto Dir PTA	€.	2019	SAN		**15,194**	*15,194*	*SAN*
		Compensi per consulenze, docenze, partecipazione a Commissioni - Dirigenza Medica e Sanitaria	€.	2019	SAN		**17,176**	*17,176*	*SAN*
		Progetto trapianto organi	€.	2019	SAN		**50,000**	*50,000*	*SAN*
		Area pagamento comparto	€.	2019	SAN		**1,480**	*1,480*	*SAN*
		Area pagamento dirigenza	€.	2019	SAN		**3,330**	*3,330*	*SAN*

Incremento stipendio tabellare e indennità di esclusività appliacazione CCNL area sanità 19/12/19	€.	2019	SAN		**612,553**	*612,553*	*SAN*
Incremento stipendio tabellare e indennità di esclusività appliacazione CCNL area sanità 19/12/19	€.	2019	SAN		**14,596**	*14,596*	*118*
Retribuzione di Risultato Dirigenza	€.	2017	SAN	**99,000**	**-**	*(99,000)*	*TER*
Produttività Comparto - art. 81 CCNL 2016/2018	€.	2017	SAN	**5,000**	**-**	*(5,000)*	*TER*
Risorse Aggiuntive Regionali Comparto	€.	2017	SAN	**1,000**	**-**	*(1,000)*	*TER*
Retribuzione di Risultato Dirigenza	€.	2018	SAN	**215,000**	**5,134**	*(209,866)*	*TER*
Competenze accessorie Dirigenza	€.	2018	SAN	**1,000**	**-**	*(1,000)*	*TER*
Produttività Comparto - art. 81 CCNL 2016/2018	€.	2018	SAN	**170,000**	**-**	*(170,000)*	*TER*
Competenze accessorie mese di dicembre 2018 - art. 80 CCNL 2016/2018	€.	2018	SAN	**6,000**	**-**	*(6,000)*	*TER*
Risorse Aggiuntive Regionali Comparto	€.	2018	SAN	**40,000**	**-**	*(40,000)*	*TER*
Risorse Aggiuntive Regionali Dirigenza	€.	2018	SAN	**14,000**	**-**	*(14,000)*	*TER*
Assegni familiari	€.	2018	SAN	**4,000**	**-**	*(4,000)*	*TER*
Competenze accessorie personale comandato	€.	2018	SAN	**2,000**	**-**	*(2,000)*	*TER*
Rimborsi uso automezzo privato	€.	2018	SAN	**1,000**	**-**	*(1,000)*	*TER*
Competenze per area a pagamento - consulenze - partecipazioni a Commissioni	€.	2018	SAN	**3,000**	**-**	*(3,000)*	*TER*
Crediti orari personale assegnato all'ASST di Lodi in attuazione L.R. 23/2015	€.	2015	SAN	**45,000**	**38,391**	*(6,609)*	*TER*
Competenze per progettualità varie	€.	2018	SAN	**8,000**	**6,211**	*(1,789)*	*TER*
Competenze accessorie dirigenza (già liquidati nel periodo gen-magg)	€.	2019	SAN		**2,531**	*2,531*	*TER*
Risultato dirigenza	€.	2019	SAN		**262,279**	*262,279*	*TER*
Competenze accessorie mese di dicembre 2018 - art. 80 CCNL 2016/2018	€.	2019	SAN		**8,043**	*8,043*	*TER*
Fondo Fasce Comparto - art. 81 - CCNL 2016/2018	€.	2019	SAN		**4,696**	*4,696*	*TER*
Produttività Comparto - art. 81 CCNL 2016/2018	€.	2019	SAN		**336,443**	*336,443*	*TER*
Risorse Aggiuntive Regionali Comparto	€.	2019	SAN		**47,748**	*47,748*	*TER*
Risorse Aggiuntive Regionali Dirigenza	€.	2019	SAN		**17,792**	*17,792*	*TER*
Assegni familiari	€.	2019	SAN		**3,982**	*3,982*	*TER*
Altre competenze Comparto (Ferie monetizzate - mancato preavviso)- già liquidate nel periodo gen-mag 2020	€.	2019	SAN		**9,537**	*9,537*	*TER*
Altre competenze Dirigenza (Ferie monetizzate - mancato preavviso - ind. esclusività - IVC 2019-2021) - già liquidate nel periodo gen-mag 2020	€.	2019	SAN		**1,400**	*1,400*	*TER*
Altre indennità (missioni - ind. chilometrica)	€.	2019	SAN		**1,038**	*1,038*	*TER*
Compensi per consulenze, docenze, partecipazione a Commissioni - Comparto Dir PTA	€.	2019	SAN		**516**	*516*	*TER*
Compensi per consulenze, docenze, partecipazione a Commissioni - Dirigenza Medica e Sanitaria	€.	2019	SAN		**771**	*771*	*TER*
Area pagamento comparto	€.	2019	SAN		**971**	*971*	*TER*
Area pagamento dirigenza	€.	2019	SAN		**442**	*442*	*TER*
Incremento stipendio tabellare e indennità di esclusività appliacazione CCNL area sanità 19/12/19	€.	2019	SAN		**52,071**	*52,071*	*TER*
	€.					*0*	
	€.					*0*	
	€.					*0*	
	€.					*0*	
	€.					*0*	
	€.					*0*	
	€.					*0*	
	€.					*0*	
	€.					*0*	
	€.					*0*	
	€.					*0*	
	€.					*0*	
	€.					*0*	
	€.					*0*	
	€.					*0*	
	€.					*0*	
	€.					*0*	
	€.					*0*	
	€.					*0*	
	€.					*0*	
	€.					*0*	
	€.					*0*	
	€.					*0*	
	€.					*0*	
	€.					*0*	
	€.					*0*	
	€.					*0*	
	€.					*0*	
	€.					*0*	
	€.					*0*	
	€.					*0*	
	€.					*0*	
	€.					*0*	
	€.					*0*	
	€.					*0*	
	€.					*0*	
	€.					*0*	
	€.					*0*	
	€.					*0*	
	€.					*0*	
	€.					*0*	
	€.					*0*	
	€.					*0*	
	€.					*0*	
	€.					*0*	
	€.					*0*	
	€.					*0*	
	€.					*0*	
	€.					*0*	
	€.					*0*	
	€.					*0*	
	€.					*0*	
	€.					*0*	
	€.					*0*	
	€.					*0*	
	€.					*0*	
	€.					*0*	
	€.					*0*	
	€.					*0*	
	€.					*0*	
	€.					*0*	
	€.					*0*	
	€.					*0*	
	€.					*0*	
	€.					*0*	
	€.					*0*	
	€.					*0*	
	€.					*0*	
	€.					*0*	
	€.					*0*	
	€.					*0*	
	€.					*0*	
	€.					*0*	
	€.					*0*	
	€.					*0*	
	€.					*0*	
	€.					*0*	
	€.					*0*	
	€.					*0*	

R.L. S.C.R.I.B.A.

	€.					0	
	€.					0	
	€.					0	
	€.					0	
	€.					0	
	€.					0	
	€.					0	
	€.					0	
	€.					0	
	€.					0	
	€.					0	
	€.					0	
	€.					0	
	€.					0	
	€.					0	
	€.					0	
	€.					0	
	€.					0	
	€.					0	
	€.					0	
	€.					0	
	€.					0	
	€.					0	
	€.					0	
	€.					0	
	€.					0	
	€.					0	
	€.					0	
	€.					0	
	€.					0	
	€.					0	
	€.					0	
	€.					0	

F.to Il Dirigente U.O. Risorse Umane ai sensi D.Lgs. 39/93

R.I.S.C.R.I.B.A.

"Debiti v/Istituti previdenziali, assistenziali e sicurezza sociale" **CONSUNTIVO**
sistenziali e sicurezza sociale

COD_COGE_NI_OLD	Voce Bilancio	Descrizione "Debiti v/Istituti previdenziali, assistenziali e sicurezza sociale"		ANNO DI COMPETENZA	SEZIONE BILANCIO	VALORE AL 01.01.2019	CONSUNTIVO AL 31.12.2019	Variazione	Sezionale di origine dei dati
3.40.93.00.000.000.00.000	Debiti v/Istituti previdenziali, assistenziali e sicurezza sociale	**Tot. Debiti v/Istituti previdenziali, assistenziali e sicurezza sociale**	**€.**			***6,455,000***	***6,311,361***	***(143,639)***	
		Debiti verso INPS riferiti a Retribuzione di Risultato Dirigenza	€.	2017	SAN	**155,000**	**19,459**	*(135,541)*	*SAN*
		Debiti verso INPS riferiti a Retribuzione di Risultato Dirigenza	€.	2018	SAN	**362,000**	**36,991**	*(325,009)*	*SAN*
		Debiti verso INPS Risorse Aggiuntive Regionali Dirigenza	€.	2018	SAN	**43,000**	**553**	*(42,447)*	*SAN*
		Debiti verso INPS Premialità e Fasce - art. 81 CCNL 2016/2018	€.	2018	SAN	**262,000**	**26,835**	*(235,165)*	*SAN*
		Debiti verso INPS competenze accessorie - art. 80 CCNL 2016/2018	€.	2018	SAN	**79,000**	**-**	*(79,000)*	*SAN*
		Debiti verso INPS Risorse Aggiuntive Regionali Comparto	€.	2018	SAN	**119,000**	**1,213**	*(117,787)*	*SAN*
		Fondo Pensione PERSEO	€.	2018		**-**	**-**	*0*	
		Debiti verso INPS personale ESACRI	€.	2018	SAN	**6,000**	**50**	*(5,950)*	*SAN*
		Debiti verso INPS per competenze stipendiali mese di dicembre 2018	€.	2018	SAN	**83,000**		*(83,000)*	*118*
		Debiti verso INPS produttività comparto	€.	2016	SAN	**124,000**	**-**	*(124,000)*	*SAN*
		Debiti verso INPS produttività comparto	€.	2017	SAN	**94,000**	**138**	*(93,862)*	*SAN*
		Debiti verso INPS riferiti a Retribuzione di Risultato Dirigenza SPTA	€.	2014	SAN	**5,000**	**-**	*(5,000)*	*SAN*
		Debiti verso INPS Risorse Aggiuntive Regionali Dirigenza	€.	2016	SAN	**5,000**	**-**	*(5,000)*	*SAN*
		Debiti verso INPS Risorse Aggiuntive Regionali Dirigenza	€.	2017	SAN	**4,000**	**-**	*(4,000)*	*SAN*
		Debiti verso INPS Risorse Aggiuntive Regionali Comparto	€.	2017	SAN	**4,000**	**-**	*(4,000)*	*SAN*
		Debiti verso INPS competenze accessorie dirigenza	€.	2018	SAN	**33,000**	**-**	*(33,000)*	*SAN*
		Debiti verso INPS per competenze sistema incentivante	€.	2018	SAN	**10,000**	**-**	*(10,000)*	*SAN*
		Debiti verso INPS per competenze varie per indennità mancato preavviso	€.	2018	SAN	**13,000**	**-**	*(13,000)*	*SAN*
		Debiti verso INPS su competenze varie (Progetto trapianto d'organi)	€.	2017	SAN	**13,000**	**-**	*(13,000)*	*SAN*
		Debiti verso INPS su competenze varie (Progetto trapianto d'organi)	€.	2018	SAN	**15,000**	**15,000**	*0*	*SAN*
		Debiti verso INPS su crediti orari personale turnista	€.	2015	SAN	**154,000**	**94,995**	*(59,005)*	*SAN*
		Debiti verso INPS per competenze da area a pagamento, consulenze ecc. (personale supporto)	€.	2018	SAN	**6,000**		*(6,000)*	*SAN*
		Debiti verso INPS per competenze derivanti da compartecipazioni a convenzioni attività libero professionali personale di supporto	€.	2017	SAN	**4,000**	**-**	*(4,000)*	*SAN*
		Debiti verso INPS per competenze derivanti da compartecipazioni a convenzioni attività libero professionali personale di supporto	€.	2018	SAN	**4,000**		*(4,000)*	*SAN*
		Debiti verso INPS per competenze stipendiali mese di dicembre 2018	€.	2018	SAN	**4,323,000**	**-**	*(4,323,000)*	*SAN*
		Debiti verso INPS per premi di riscatto competenze stipendiali di dicembre 2018	€.	2018	SAN	**26,000**	**-**	*(26,000)*	*SAN*
		Debiti verso INPS competenze accessorie dirigenza	€.	2019	SAN		**19,410**	*19,410*	*SAN*
		Debiti verso INPS riferiti a Retribuzione di Risultato Dirigenza	€.	2019	SAN		**311,837**	*311,837*	*SAN*
		Debiti verso INPS competenze accessorie - art. 80 CCNL 2016/2018	€.	2019	SAN		**50,310**	*50,310*	*SAN*
		Debiti verso INPS Premialità e Fasce - art. 81 CCNL 2016/2018	€.	2019	SAN		**197,722**	*197,722*	*SAN*
		Debiti verso INPS personale ESACRI	€.	2019	SAN		**4,385**	*4,385*	*SAN*
		Debiti verso INPS Risorse Aggiuntive Regionali Dirigenza	€.	2019	SAN		**34,353**	*34,353*	*SAN*
		Debiti verso INPS Risorse Aggiuntive Regionali Comparto	€.	2019	SAN		**99,643**	*99,643*	*SAN*
		Debiti verso INPS per altri compensi Comparto e Dirigenza	€.	2019	SAN		**19,300**	*19,300*	*SAN*
		Debiti verso INPS per competenze sistema incentivante	€.	2019	SAN		**7,086**	*7,086*	*118*
		Debiti verso INPS per competenze da area a pagamento, consulenze ecc. (personale supporto)	€.	2019	SAN		**2,562**	*2,562*	*SAN*
		Debiti verso INPS su competenze varie (Progetto trapianto d'organi)	€.	2019	SAN		**7,685**	*7,685*	*SAN*
		Debiti verso INPS per competenze derivanti da compartecipazioni a convenzioni attività libero professionali personale di supporto	€.	2019	SAN		**262**	*262*	*SAN*
		Debiti verso dipendenti su incrementi tabellare esclusività CCNL Sanità 2016/2018	€.	2019	SAN		**94,149**	*94,149*	*SAN*
		Debiti verso dipendenti su incrementi tabellare esclusività CCNL Sanità 2016/2018	€.	2019	SAN		**2,243**	*2,243*	*118*
		Debiti verso INPS per competenze stipendiali mese di dicembre 2019	€.	2019	SAN		**4,619,503**	*4,619,503*	*SAN*
		Debiti verso INPS per premi di riscatto competenze stipendiali di dicembre 2019	€.	2019	SAN		**17,656**	*17,656*	*SAN*
		Fondo Pensione PERSEO	€.	2019	SAN		**177**	*177*	*SAN*
		Debiti verso Enpam su competenze stipendiali su dicembre 2019	€.	2019	SAN		**29,936**	*29,936*	*SAN*
		Debiti verso INPS per competenze stipendiali mese di dicembre 2019	€.	2019	SAN		**88,364**	*88,364*	*118*
		Debiti verso INPS riferiti a Retribuzione di Risultato Dirigenza	€.	2017	SAN	**22,000**		*(22,000)*	*TER*
		Debiti verso INPS Produttività comparto	€.	2017	SAN	**3,000**		*(3,000)*	*TER*
		Debiti verso INPS riferiti a Retribuzione di Risultato Dirigenza	€.	2018	SAN	**50,000**	**789**	*(49,211)*	*TER*
		Debiti verso INPS Premialità e Fasce - art. 81 CCNL 2016/2018	€.	2018	SAN	**39,000**		*(39,000)*	*TER*
		Debiti verso INPS competenze accessorie - art. 80 CCNL 2016/2018	€.	2018	SAN	**1,000**		*(1,000)*	*TER*
		Debiti verso INPS Risorse Aggiuntive Regionali Comparto	€.	2018	SAN	**9,000**		*(9,000)*	*TER*
		Debiti verso INPS Risorse Aggiuntive Regionali Dirigenza	€.	2018	SAN	**3,000**	**-**	*(3,000)*	*TER*
		Debiti verso INPS su crediti orari personale assegnato all'ASST di Lodi in attuazione della L.R 23/2015	€.	2015	SAN	**9,000**	**7,494**	*(1,506)*	*TER*
		Debiti verso INPS per competenze per area a pagamento, consulenze, partecipazione a commissioni, progettualità varie ecc.	€.	2018	SAN	**1,000**	**1,000**	*0*	*TER*
		Debiti verso INPS per competenze stipendiali mese di dicembre 2018	€.	2018	SAN	**372,000**	**-**	*(372,000)*	*TER*
		Debiti verso INPS competenze accessorie dirigenza	€.	2019	SAN		**389**	*389*	*TER*
		Debiti verso INPS riferiti a Retribuzione di Risultato Dirigenza	€.	2019	SAN		**40,312**	*40,312*	*TER*
		Debiti verso INPS competenze accessorie - art. 80 CCNL 2016/2018	€.	2019	SAN		**1,236**	*1,236*	*TER*
		Debiti verso INPS Premialità e Fasce - art. 81 CCNL 2016/2018	€.	2019	SAN		**52,433**	*52,433*	*TER*
		Debiti verso INPS Risorse Aggiuntive Regionali Comparto	€.	2019	SAN		**7,339**	*7,339*	*TER*
		Debiti verso INPS Risorse Aggiuntive Regionali Dirigenza	€.	2019	SAN		**2,734**	*2,734*	*TER*
		Debiti verso INPS per altri compensi Comparto e Dirigenza	€.	2019	SAN		**1,681**	*1,681*	*TER*
		Debiti verso INPS per competenze da area a pagamento, consulenze ecc. (personale supporto)	€.	2019	SAN		**229**	*229*	*TER*
		Debiti verso dipendenti su incrementi tabellare esclusività CCNL Sanità 2016/2018	€.	2019	SAN		**8,003**	*8,003*	*TER*
		Debiti verso INPS per competenze stipendiali mese di dicembre 2019	€.	2019	SAN		**384,766**	*384,766*	*TER*
		Fondo Pensione PERSEO	€.	2019	SAN		**9**	*9*	*TER*
		Debiti verso Enpap su competenze stipendiali su dicembre 2019	€.	2019	SAN		**1,130**	*1,130*	*TER*
			€.					*0*	
			€.					*0*	
			€.					*0*	
			€.					*0*	
			€.					*0*	
			€.					*0*	
			€.					*0*	
			€.					*0*	
			€.					*0*	
			€.					*0*	

	€.					0	
	€.					0	
	€.					0	
	€.					0	
	€.					0	
	€.					0	
	€.					0	
	€.					0	
	€.					0	
	€.					0	
	€.					0	
	€.					0	
	€.					0	
	€.					0	
	€.					0	
	€.					0	
	€.					0	
	€.					0	
	€.					0	
	€.					0	
	€.					0	
	€.					0	
	€.					0	
	€.					0	
	€.					0	
	€.					0	
	€.					0	
	€.					0	
	€.					0	
	€.					0	
	€.					0	
	€.					0	
	€.					0	
	€.					0	
	€.					0	
	€.					0	
	€.					0	
	€.					0	
	€.					0	
	€.					0	
	€.					0	
	€.					0	
	€.					0	
	€.					0	
	€.					0	
	€.					0	
	€.					0	
	€.					0	
	€.					0	
	€.					0	
	€.					0	
	€.					0	
	€.					0	
	€.					0	
	€.					0	
	€.					0	
	€.					0	
	€.					0	
	€.					0	
	€.					0	
	€.					0	
	€.					0	
	€.					0	
	€.					0	
	€.					0	
	€.					0	
	€.					0	
	€.					0	
	€.					0	
	€.					0	
	€.					0	
	€.					0	
	€.					0	
	€.					0	
	€.					0	
	€.					0	
	€.					0	
	€.					0	
	€.					0	
	€.					0	

RL S.C.R.I.B.A.

	€.					0	
	€.					0	
	€.					0	
	€.					0	
	€.					0	
	€.					0	
	€.					0	
	€.					0	
	€.					0	
	€.					0	
	€.					0	
	€.					0	
	€.					0	
	€.					0	
	€.					0	
	€.					0	
	€.					0	
	€.					0	
	€.					0	
	€.					0	
	€.					0	
	€.					0	
	€.					0	
	€.					0	
	€.					0	
	€.					0	
	€.					0	
	€.					0	
	€.					0	
	€.					0	
	€.					0	
	€.					0	

F.to Il Dirigente U.O. Risorse Umane ai sensi D.Lgs. 39/93

RL S.C.R.I.B.A.

CONTO CONTABILE	CONTO CONTABILE OLD	DESCRIZIONE CONTO CONTABILE	SEZIONE BILANCIO	ANNO ASSEGNAZIONE	N. DECRETO/ATTO ASSEGNAZIONE	ENTE ASSEGNATARIO	OGGETTO	IMPORTO AL 31 12 2018	IMPORTO AL 31 12 2019	VARIAZIONE	MOTIVAZIONE VARIAZIONE	AZIENDA DI ORIGINE	NOTE	FONTE: SEZIONALE DI RIFERIMENTO
20201070000000	1.20.20.10.040.000.00.000	B.II.1.g) Crediti v/Stato per spesa corrente - altro	SAN	2011	GIROCONTO CREDITI V/PREFETTURA COME DA LINEE GUIDA CONTABILI	709	CREDITI PER STP ONERE 9 RICOVERI ANNO 2011	1,000	1,184	184	Arrotondamenti euro.	709		SAN
20201070000000	1.20.20.10.040.000.00.000	B.II.1.g) Crediti v/Stato per spesa corrente - altro	SAN	2012	GIROCONTO CREDITI V/PREFETTURA COME DA LINEE GUIDA CONTABILI	709	CREDITI PER STP ONERE 9 RICOVERI ANNO 2012	62,000	62,032	32	Arrotondamenti euro.	709		SAN
20201070000000	1.20.20.10.040.000.00.000	B.II.1.g) Crediti v/Stato per spesa corrente - altro	SAN	2012	GIROCONTO CREDITI V/PREFETTURA COME DA LINEE GUIDA CONTABILI	709	CREDITI PER STP ONERE 9 AMBULATORIALE ANNO 2012	10,000	10,366	366	Arrotondamenti euro.	709		SAN
										0				
										0				
										0				
										0				
										0				
										0				
										0				
										0				
										0				
										0				
										0				

R.I.S.C.R.I.B.A.

CONTO CONTABILE	CONTO CONTABILE OLD	DESCRIZIONECONTO CONTABILE	SEZIONE BILANCIO	ANNO ASSEGNAZIONE	N. DECRETO/ATTO ASSEGNAZIONE	ENTE ASSEGNATARIO	OGGETTO	IMPORTO AL 31 12 2018	IMPORTO AL 31 12 2019	VARIAZIONE	MOTIVAZIONE VARIAZIONE	AZIENDA DI ORIGINE	NOTE	FONTE: SEZIONALE DI RIFERIMENTO
										0				
										0				
										0				
										0				
										0				
										0				
										0				
										0				
										0				
										0				
										0				
										0				
										0				
										0				
										0				
										0				
										0				
										0				

R.I.S.C.R.I.B.A.

ANNO COSTITUZIONE	N. DECRETO/ATTO ASSEGNAZIONE	ENTE ASSEGNATARIO	OGGETTO ATTO	FINALITA' DESTINAZIONE	IMPORTO AL 31 12 2018	IMPORTO AL 31 12 2019	VARIAZIONE	MOTIVAZIONE VARIAZIONE	FONTE: SEZIONALE DI RIFERIMENTO
2011	DDGS 13465/22.12.2010	709	Contrib. da Regione per Progetto in ambito oncologico e cardiocerebrovascolare (334038)	Contrib. da Regione per Progetto in ambito oncologico e cardiocerebrovascolare (334038)	15,000	15,009	9	Arrotondamenti all'euro.	SAN
2009	DDGS 7127/10.07.09	709	Contrib. da Regione per Profilassi indagini sorveglianza delle malattie infettive (334034 - borsista Dott.ssa Mazzola)	Contrib. da Regione per Profilassi indagini sorveglianza delle malattie infettive (334034 - borsista Dott.ssa Mazzola)	1,000	582	-418	Arrotondamenti all'euro.	SAN
2017	DGR n. X/3798 del 05/04/2017	717	Progetto MEREAFaPS 5.0 - Farmacovigilanza	Progetto MEREAFaPS 5.0 - Farmacovigilanza	25,000	3,949	-21,051	Utilizzo per due borse di studio U.O.Farmacia. A	SAN
2017	Contratto 275/2014	922	Progetto ROL 4	Progetto ROL 4	3,000	3,000	0	Riclassifiche d'esercizio.	SAN
2017	DGR N. X/5093 del 29.04.2016	925	Contr. X DMTE - banca emocomponenti gruppi rari - anno 2017	Contr. X DMTE - banca emocomponenti gruppi rari - anno 2017	1,000	1,323	323	Arrotondamenti all'euro.	SAN
2019	DGR XI/585 del 01.10.2018 - Delibera ASST n. 714 del 15.07.2019	321	Contr. Realizzazione attività previste dal piano locale operativo GAP	Contr. Realizzazione attività previste dal piano locale operativo GAP	0	17,892	17,892	Acc.to per mancato utilizzo 2019.	TER
2019	Decreto Direzione Generale Welfare n. 16762 del 16.11.2018	706	Accordo Partenariato progetto "Studio di fattibilità emodialisi assistita:"	Accordo Partenariato progetto "Studio di fattibilità emodialisi assistita:"	0	59,330	59,330	Acc.to per mancato utilizzo 2019.	SAN
2009	Delibere aziendali	709	Contributi vari Dip. Oncologico - aziende varie	Contributi vari Dip. Oncologico - aziende varie	36,000	55,645	19,645	Riclassifiche d'esercizio.	SAN
2015	deliberazione n. 695 del 01.12.2015	709	Fondo fasce art. 40 CCNL 7.04.1999	Fondo fasce art. 40 CCNL 7.04.1999	311,000	0	-311,000	Utilizzo Fondo fasce art. 40 CCNL 7.04.1999 com	SAN
2008	DE N. 725 del 08.08.2011	709	Contr. per U.O.Cardiologia - Pfizer Italia spa	Contr. per U.O.Cardiologia - Pfizer Italia spa	5,000	5,037	37	Arrotondamenti all'euro.	SAN
2009	Proventi da sperimentazione	709	Nefrologia e dialisi / Oncologia - Roche/Glaxosmithkline	Nefrologia e dialisi / Oncologia - Roche/Glaxosmithkline	11,000	0	-11,000	Riclassifiche d'esercizio.	SAN
2019	DDS n. 10319 DEL 16.07.2018	709	Progetto "Un ponte sulla strada 2" - Famiglia Nuova Soc. Coop. Sociale ONLUS	Progetto "Un ponte sulla strada 2" - Famiglia Nuova Soc. Coop. Sociale ONLUS	0	5,665	5,665	Acc.to per mancato utilizzo 2019.	TER
2019	Delibera ASST n. 894 del 07.11.2019	709	Progetto "Sist Act 2.0" - Consorzio Servizi alla persona	Progetto "Sist Act 2.0" - Consorzio Servizi alla persona	0	3,552	3,552	Acc.to per mancato utilizzo 2019.	TER
2019	Decreto n. 7217 del 22.06.2020	709	Assegnazione definitiva alle ATS, alle ASST, all'AREU, all'Agenzia di controllo del Sistema socio sanitario lombardo e alle Fondazioni IRCCS del finanziamento di	CONTRIBUTO VINCOLATO PER ATTIVAZIONE SISTEMA DI SORVEGLIANZA ICA-AMR ATTRAVERSO LA PIATTAFORMA MICROBIO, AI	0	21,000	21,000	Assegnazione decreto Bilancio 2019	SAN
							0		
							0		
							0		
							0		
							0		
							0		
							0		
							0		
							0		
							0		
							0		
							0		
							0		

R.I.B.A.

0	0	0	0	0	0	0	0	0	0	0	0	0	0	0	0	0	0

R.I.S.C.A.

CONTO CONTABILE	CONTO CONTABILE OLD	DESCRIZIONE CONTO CONTABILE	DESCRIZIONE OGGETTO D'ARTE	TIPOLOGIA / UBICAZIONE	COSTO AL 31 12 2019	FONDO AMMORTAMENTO AL 31 12 2019	VALORE NETTO AL 31 12 2019	ONERI DI MANUTENZIONE	FONTE DI FINANZIAMENTO) (ES DONAZIONE / LASCITO, ECC)
10207010010000	1.10.20.70.010.010.00.000	Oggetti d'arte	QUADRO VANELLI - DONAZ. ALAO	Gestione Servizi Tecnici Lodi	500		500		DONAZIONE
10207010010000	1.10.20.70.010.010.00.000	Oggetti d'arte	QUADRO DELL'ARTISTA GUERRI - DONAZ. ALAO	Day Hospital Medicina 1 Lodi	300		300		DONAZIONE
10207010010000	1.10.20.70.010.010.00.000	Oggetti d'arte	QUADRO DELL'ARTISTA BOZZI - DONAZ. ALAO	Day Hospital Medicina 1 Lodi	350		350		DONAZIONE
10207010010000	1.10.20.70.010.010.00.000	Oggetti d'arte	QUADRO ARTISTA BOZZI - DONAZ. ALAO	Day Hospital Medicina 1 Lodi	350		350		DONAZIONE
10207010010000	1.10.20.70.010.010.00.000	Oggetti d'arte	QUADRO DELL'ARTISTA BOZZI - DONAZ. ALAO	Day Hospital Medicina 1 Lodi	350		350		DONAZIONE
10207010010000	1.10.20.70.010.010.00.000	Oggetti d'arte	PIANOFORTE ORIZZONTALE - DONAZ. ASSOCIAZ. IL SAMARITANO	Hospice Casale	2,000		2,000		DONAZIONE
10207010010000	1.10.20.70.010.010.00.000	Oggetti d'arte	Ex cdc - 001 - RITRATTO DEL NOBILE CODECASA GIULIO (artista ignoto)	Museo civico di Lodi	10,329		10,329		DONAZIONE
10207010010000	1.10.20.70.010.010.00.000	Oggetti d'arte	SAVONAROLA IN LEGNO DI FAGGIO - EPOCA 1910	corridoio direzione Ospedale Vecchio	775		775		DONAZIONE
10207010010000	1.10.20.70.010.010.00.000	Oggetti d'arte	Ex cdc - 001X - SAVONAROLA IN LEGNO DI NOCE CON SEDILE E SCHIENALE IN CUOIO - EP	direttore generale Ospedale Vecchio	1,033		1,033		DONAZIONE
10207010010000	1.10.20.70.010.010.00.000	Oggetti d'arte	BANCONE LEGGIO IN LEGNO DI NOCE CON 4 ANTE E 2 CASSETTI - EPOCA 1870 LUIGI FILIP	corridoio direzione Ospedale Vecchio	4,132		4,132		DONAZIONE
10207010010000	1.10.20.70.010.010.00.000	Oggetti d'arte	BANCONE LEGGIO IN LEGNO DI NOCE CON 4 ANTE - EPOCA 1870 LUIGI FILIPPO	corridoio direzione Ospedale Vecchio	3,615		3,615		DONAZIONE
10207010010000	1.10.20.70.010.010.00.000	Oggetti d'arte	SAVONAROLA IN LEGNO DI FAGGIO - EPOCA 1910	corridoio direzione Ospedale Vecchio	775		775		DONAZIONE
10207010010000	1.10.20.70.010.010.00.000	Oggetti d'arte	SAVONAROLA IN LEGNO DI FAGGIO - EPOCA 1910	corridoio direzione Ospedale Vecchio	775		775		DONAZIONE
10207010010000	1.10.20.70.010.010.00.000	Oggetti d'arte	TAVOLINO SCRITTOIO IN LEGNO DI NOCE CON 4 CASSETTI E PIANO RIVESTITO IN PELLE -	corridoio direzione Ospedale Vecchio	7,747		7,747		DONAZIONE
10207010010000	1.10.20.70.010.010.00.000	Oggetti d'arte	LIBRERIA IN LEGNO DI NOCE A DOPPIO CORPO CON 2 ANTE 2 CASSETTI E 3 RIPIANI A VIS	corridoio direzione Ospedale Vecchio	9,296		9,296		DONAZIONE
10207010010000	1.10.20.70.010.010.00.000	Oggetti d'arte	CASSAPANCA IN LEGNO DI ABETE CON SCHIENALE DECORATO - EPOCA INIZIO 1700	scala Assi - padiglione Tansini	7,747		7,747		DONAZIONE
10207010010000	1.10.20.70.010.010.00.000	Oggetti d'arte	CANTONALE IMPIALLACCIATO IN LEGNO DI NOCE CON 1 ANTA E 1 CASSETTO E ALZATA TRAFO	direzione Ospedale Vecchio	2,066		2,066		DONAZIONE
10207010010000	1.10.20.70.010.010.00.000	Oggetti d'arte	SEDIA IN LEGNO DI NOCE CON SEDILE CON IMBOTTITURA RIVESTITA IN PELLE - EPOCA 189	ex ufficio responsabile personale Ospedale Vecchio	516		516		DONAZIONE
10207010010000	1.10.20.70.010.010.00.000	Oggetti d'arte	SEDIA IN LEGNO DI NOCE CON SEDILE CON IMBOTTITURA RIVESTITA IN PELLE - EPOCA 189	direzione Ospedale Vecchio	516		516		DONAZIONE
10207010010000	1.10.20.70.010.010.00.000	Oggetti d'arte	DIPINTO RAFFIGURANTE GIOCHI DI SOCIETA CON CORNICE DORATA DEL 1790 - FIRMA ANDR	sala riunioni Ospedale Vecchio	7,230		7,230		DONAZIONE
10207010010000	1.10.20.70.010.010.00.000	Oggetti d'arte	Ex cdc - 001X - INGINOCCHIATOIO IN LEGNO DI NOCE CON 4 CASSETTI INTARSIATI - EPO	direttore generale Ospedale Vecchio	5,165		5,165		DONAZIONE
10207010010000	1.10.20.70.010.010.00.000	Oggetti d'arte	BUGIA IN ARGENTO ITALIANA CON PUNZONI - EPOCA 1925	corridoio direzione Ospedale Vecchio	77		77		DONAZIONE
10207010010000	1.10.20.70.010.010.00.000	Oggetti d'arte	VASETTO PORTA FIORI IN ARGENTO INGLESE CON PUNZONI GIORGIO IV - EPOCA 1795	corridoio direzione Ospedale Vecchio	129		129		DONAZIONE
10207010010000	1.10.20.70.010.010.00.000	Oggetti d'arte	SCRIVANIA NEORINASCIMENTALE IN LEGNO DI NOCE CON 3 CASSETTI E 2 ANTE SCOLPITE -	atrio 1 piano direzione Ospedale Vecchio	4,132		4,132		DONAZIONE
10207010010000	1.10.20.70.010.010.00.000	Oggetti d'arte	SAVONAROLA IN LEGNO DI FAGGIO - EPOCA 1910	corridoio direzione Ospedale Vecchio	775		775		DONAZIONE
10207010010000	1.10.20.70.010.010.00.000	Oggetti d'arte	Ex cdc - 050X - SAVONAROLA IN LEGNO DI FAGGIO - EPOCA 1910	corridoio direzione Ospedale Vecchio	775		775		DONAZIONE
10207010010000	1.10.20.70.010.010.00.000	Oggetti d'arte	SAVONAROLA IN LEGNO DI FAGGIO - EPOCA 1910	corridoio direzione Ospedale Vecchio	775		775		DONAZIONE

RLOC.IT.B.A.

10207010010000	1.10.20.70.010.010.00.000	Oggetti d'arte	LIBRERIA CORPO UNICO IN LEGNO DI NOCE CON 2 ANTINE A BATTENTE NELLA PARTE INFERI	corridoio direzione Ospedale Vecchio	9,813		9,813		DONAZIONE
10207010010000	1.10.20.70.010.010.00.000	Oggetti d'arte	RITRATTO DI LUIGINA SERRATI - ATTILIO MAIOCCHI (82 X 110)	retro sala serena Ospedale Vecchio	2,582		2,582		DONAZIONE
10207010010000	1.10.20.70.010.010.00.000	Oggetti d'arte	RITRATTO DI ANGELA CORSINI - ENRICO SPELTA (82 X 110)	corridoio direzione Ospedale Vecchio	2,582		2,582		DONAZIONE
10207010010000	1.10.20.70.010.010.00.000	Oggetti d'arte	RITRATTO DI ANITA CAVALLI - ACHILLE MAIOCCHI (82 X 107)	corridoio direzione Ospedale Vecchio	2,582		2,582		DONAZIONE
10207010010000	1.10.20.70.010.010.00.000	Oggetti d'arte	RITRATTO DI FRANCESCO ABBA - ATTILIO MAIOCCHI (82 X 108)	corridoio direzione Ospedale Vecchio	2,582		2,582		DONAZIONE
10207010010000	1.10.20.70.010.010.00.000	Oggetti d'arte	RITRATTO DI ANTONIETTA ALLARA - MARIA CONCA (82 X 110)	corridoio direzione Ospedale Vecchio	3,615		3,615		DONAZIONE
10207010010000	1.10.20.70.010.010.00.000	Oggetti d'arte	RITRATTO DI ANGELICA TERZAGHI - ATTILIO MAIOCCHI (83 X 107)	corridoio direzione Ospedale Vecchio	2,582		2,582		DONAZIONE
10207010010000	1.10.20.70.010.010.00.000	Oggetti d'arte	RITRATTO DEL COMM. GIOVANNI VITTADINI - ATTILIO MAIOCCHI (82 X 110)	corridoio direzione Ospedale Vecchio	2,582		2,582		DONAZIONE
10207010010000	1.10.20.70.010.010.00.000	Oggetti d'arte	RITRATTO DEL NOBILE GAETANO VIGNATI - ANTONIO PASINETTI (72 X 98)	corridoio direzione Ospedale Vecchio	2,582		2,582		DONAZIONE
10207010010000	1.10.20.70.010.010.00.000	Oggetti d'arte	RITRATTO DI UOMO CON PARRUCCA - AUTORE LOMBARDO DEL XVIII SEC. - DIM. 75 X 103	corridoio direzione Ospedale Vecchio	5,165		5,165		DONAZIONE
10207010010000	1.10.20.70.010.010.00.000	Oggetti d'arte	RITRATTO D UOMO - AUTORE L. FERRARI - FINE 800 - DIM. 50 X 70	corridoio direzione Ospedale Vecchio	2,582		2,582		DONAZIONE
10207010010000	1.10.20.70.010.010.00.000	Oggetti d'arte	RITRATTO DI LUCIA PAVESI - M. CONCA 1929 (65 X 80 OVALE)	corridoio direzione Ospedale Vecchio	2,582		2,582		DONAZIONE
10207010010000	1.10.20.70.010.010.00.000	Oggetti d'arte	RITRATTO DI FRANCESCO MELETTO - AUTORE LOMBARDO DEL XVII SEC. - DIM. 48 X 65	direttore generale Ospedale Vecchio	5,165		5,165		DONAZIONE
10207010010000	1.10.20.70.010.010.00.000	Oggetti d'arte	CRISTO E LA SAMARITANA - AUTORE CREMONESE DEL XVII SEC. - DIM. 85 X 115	direttore amministrativo Ospedale Vecchio	7,747		7,747		DONAZIONE
10207010010000	1.10.20.70.010.010.00.000	Oggetti d'arte	RITRATTO DI ANTONIO FISSIRAGA - AUTORE LOMBARDO DEL XVII SEC. - DIM. 70 X 103	direttore sanitario Ospedale Vecchio	5,165		5,165		DONAZIONE
10207010010000	1.10.20.70.010.010.00.000	Oggetti d'arte	RITRATTO DI FRANCESCO FISSIRAGA - AUTORE LOMBARDO DEL XVIII SEC. - DIM. 75 X 103	ex maternità -Direzione sanitaria ASST	5,165		5,165		DONAZIONE
10207010010000	1.10.20.70.010.010.00.000	Oggetti d'arte	CREDENZA LOMBARDA IN MASSELLO DI NOCE CON FINTO CASSETTO PARTE SUP. 2 ANTE A BAT	corridoio Assi - padiglione Tansini	4,648		4,648		DONAZIONE
10207010010000	1.10.20.70.010.010.00.000	Oggetti d'arte	BANCONE A LEGGIO IN LEGNO DI PIOPPO CON 2 ANTE A BATTENTE E 2 CASSETTI - EPOCA U	corridoio Assi - padiglione Tansini	3,615		3,615		DONAZIONE
10207010010000	1.10.20.70.010.010.00.000	Oggetti d'arte	CREDENZA LOMBARDA IN MASSELLO DI NOCE CON FINTO CASSETTO PARTE SUP. E DUE ANTE A	corridoio Assi - padiglione Tansini	4,648		4,648		DONAZIONE
10207010010000	1.10.20.70.010.010.00.000	Oggetti d'arte	CASSAPANCA DI LEGNO DI PIOPPO EPOCA 1790	direzione Ospedale Vecchio	2,324		2,324		DONAZIONE
10207010010000	1.10.20.70.010.010.00.000	Oggetti d'arte	TAVOLINO SCRITTOIO IN NOCE RIVESTITO IN RADICA CON 1 CASSETTO CENTRALE + 2 CASSE	corridoio direzione Ospedale Vecchio	8,263		8,263		DONAZIONE
10207010010000	1.10.20.70.010.010.00.000	Oggetti d'arte	POLTRONA IN LEGNO DI NOCE CON SEDUTA E SCHIENALE IN CUOIO - SECONDA META 600	direttore generale Ospedale Vecchio	3,099		3,099		DONAZIONE
10207010010000	1.10.20.70.010.010.00.000	Oggetti d'arte	TAVOLO SCRIVANIA IN LEGNO DI NOCE - STILE NEORINASCIMENTALE CON 2 CASSETTI - EPO	uffico responsabile dip. Prevenzione alimenti Ospedale Vecchio	3,615		3,615		DONAZIONE
10207010010000	1.10.20.70.010.010.00.000	Oggetti d'arte	LIBRERIA IN LEGNO DI NOCE CON CORNICE INTAGLIATA DENTELLO 3 ANTE A VETRO E 3 CAS	ufficio ex responsabile medicina legale - padiglione A Ospedale Vecchio	5,165		5,165		DONAZIONE
10207010010000	1.10.20.70.010.010.00.000	Oggetti d'arte	SEDIA IN LEGNO DI NOCE CON SPALLIERA INTAGLIATA SEDUTA E SCHIENALE IMBOTTITI E R	uffico responsabile dip. Prevenzione alimenti Ospedale Vecchio	775		775		DONAZIONE
10207010010000	1.10.20.70.010.010.00.000	Oggetti d'arte	POLTRONA IN LEGNO DI NOCE - PERIODO ROCCHETTO CON BRACCIOLI SEDILE E SCHIENALE I	uffico responsabile dip. Prevenzione alimenti Ospedale Vecchio	2,066		2,066		DONAZIONE
10207010010000	1.10.20.70.010.010.00.000	Oggetti d'arte	SEDIA IN LEGNO DI NOCE CON SPALLIERA INTAGLIATA SEDILE E SCHIENALE IMBOTTITI E R	uffico responsabile dip. Prevenzione alimenti Ospedale Vecchio	775		775		DONAZIONE
10207010010000	1.10.20.70.010.010.00.000	Oggetti d'arte	SEDIA IN LEGNO DI NOCE CON SPALLIERA INTAGLIATA SEDUTA E SCHIENALE IMBOTTITI E R	uffico responsabile dip. Prevenzione alimenti Ospedale Vecchio	775		775		DONAZIONE
10207010010000	1.10.20.70.010.010.00.000	Oggetti d'arte	SEDIA IN LEGNO DI NOCE CON SPALLIERA INTAGLIATA SEDUTA E SCHIENALE IMBOTTITI E R	uffico responsabile dip. Prevenzione alimenti Ospedale Vecchio	775		775		DONAZIONE

RICORDA

10207010010000	1.10.20.70.010.010.00.000	Oggetti d'arte	VETRINETTA LOMBARDA DOPPIO CORPO IN LEGNO DI NOCE 2 ANTE A BATTENTE IN VETRO SOF	padiglione Tansini 1 piano	9,296		9,296		DONAZIONE
10207010010000	1.10.20.70.010.010.00.000	Oggetti d'arte	LIBRERIA IN LEGNO DI PIOPPO 4 ANTE A BETTENTE CON VETRO SOFFIATO NELLA PARTE SUP	corridoio direzione Ospedale Vecchio	7,747		7,747		DONAZIONE
10207010010000	1.10.20.70.010.010.00.000	Oggetti d'arte	BACHECA IN LEGNO DI LARICE CON CAPPELLO CARABINIERE 1 ANTINA A BATTENTE CON VETR	atrio 1 piano direzione Ospedale Vecchio	516		516		DONAZIONE
10207010010000	1.10.20.70.010.010.00.000	Oggetti d'arte	POLTRONCINA A POZZETTO CON SCHIENALE TRAFORATO E INTAGLIATO IN LEGNO DI NOCE, SE	corridoio direzione Ospedale Vecchio	2,066		2,066		DONAZIONE
10207010010000	1.10.20.70.010.010.00.000	Oggetti d'arte	POLTRONCINA A POZZETTO CON SCHIENALE TRAFORATO INTAGLIATO IN LEGNO DI NOCE CON S	corridoio direzione Ospedale Vecchio	2,066		2,066		DONAZIONE
10207010010000	1.10.20.70.010.010.00.000	Oggetti d'arte	SEDIA IN MASSELLO DI NOCE CON SCHIENALE E SEDUTA RIVESTITE IN TESSUTO DI LINO MI	ufficio monticelli - palazzina rosa Ospedale Vecchio	620		620		DONAZIONE
10207010010000	1.10.20.70.010.010.00.000	Oggetti d'arte	POLTRONA IN MASSELLO DI NOCE, CON BRACCIOLI RIVESTITA IN LINO MISTO EPOCA 1850 L	padiglione Tansini 1 piano	1,808		1,808		DONAZIONE
10207010010000	1.10.20.70.010.010.00.000	Oggetti d'arte	SEDIA IN MASSELLO DI NOCE CON SCHIENALE E SEDUTA RIVESTITE IN LINO - EPOCA 1850	padiglione Tansini 1 piano	620		620		DONAZIONE
10207010010000	1.10.20.70.010.010.00.000	Oggetti d'arte	SEDIA IN MASSELLO DI NOCE CON SCHIENALE E SEDUTA RIVESTITO IN LINO MISTO SETA -	padiglione Tansini 1 piano	620		620		DONAZIONE
10207010010000	1.10.20.70.010.010.00.000	Oggetti d'arte	SEDIA IN MASSELLO DI NOCE CON SCHIENALE E SEDUTA RIVESTITE DI LINO MISTO SETA -	padiglione Tansini 1 piano	620		620		DONAZIONE
10207010010000	1.10.20.70.010.010.00.000	Oggetti d'arte	SCRIVANIA LASTRONATA IN NOCE, PIANO RIVESTITO IN PELLE EPOCA 1890	padiglione Tansini 1 piano	3,357		3,357		DONAZIONE
10207010010000	1.10.20.70.010.010.00.000	Oggetti d'arte	CASSAPANCA IN NOCE CON SCHIENALE SCOLPITO - EPOCA 1910	segreteria direzione sanitaria Ospedale Vecchio	2,066		2,066		DONAZIONE
10207010010000	1.10.20.70.010.010.00.000	Oggetti d'arte	RITRATTO DEL CAV. EGIDIO LOMBARDO - O BIGNAMI 1913 (70 X 100)	corridoio direzione Ospedale Vecchio	2,582		2,582		DONAZIONE
10207010010000	1.10.20.70.010.010.00.000	Oggetti d'arte	RITRATTO D UOMO CON CANE - A. MAIOCCHI (90 X 110)	direttore sanitario Ospedale Vecchio	2,582		2,582		DONAZIONE
10207010010000	1.10.20.70.010.010.00.000	Oggetti d'arte	RITRATTO DI CARLO PALLAVICINO - MAIOCCHI (105 X 140)	Gestione Servizi Tecnici Lodi	2,582		2,582		DONAZIONE
10207010010000	1.10.20.70.010.010.00.000	Oggetti d'arte	RITRATTO CI CARLO PALLAVICINO - IGNOTO DEL 600 (105 X 144)	direttore generale Ospedale Vecchio	5,165		5,165		DONAZIONE
10207010010000	1.10.20.70.010.010.00.000	Oggetti d'arte	GIOCHI DI GIOVENTU - F. ANDREOTTI (128 X 160)	sala riunioni Ospedale Vecchio	2,582		2,582		DONAZIONE
10207010010000	1.10.20.70.010.010.00.000	Oggetti d'arte	QUADRO A. MAIOCCHI FIRMATO - SIGNORA SEDUTA CON FIORI - OLIO SU TELA CM. 85 X 11	direttore amministrativo Ospedale Vecchio	2,582		2,582		DONAZIONE
10207010010000	1.10.20.70.010.010.00.000	Oggetti d'arte	QUADRO SATURNINO SALA - 1880 - VEDUTA DAL CORTILE DELL OSPEDALE - OLIO SU TELA C	ex ufficio responsabile ragioneria 1 piano Ospedale Vecchio	3,615		3,615		DONAZIONE
10207010010000	1.10.20.70.010.010.00.000	Oggetti d'arte	RITRATTO DI GIOVANE - MAGISTRETTI 1927 (45 X 57 OVALE)	ex maternità - ufficio direttore sanitario	2,582		2,582		DONAZIONE
10207010010000	1.10.20.70.010.010.00.000	Oggetti d'arte	QUADRO ATTRIBUITO A HAYEZ (CONTESSA ZAMALLI MARSILI) C/O COMUNE DI LODI	SEDE MUSEALE "GALLERIE D'ITALIA"-PIAZZA DELLA SCALA MILANO-DE ASST N.	103,291		103,291		DONAZIONE
10207010010000	1.10.20.70.010.010.00.000	Oggetti d'arte	QUADRO AD OLIO RAFFIGURANTE LA PENTECOSTE MIS.280X170	Biblioteca Comunale	92,962		92,962		DONAZIONE
10207010010000	1.10.20.70.010.010.00.000	Oggetti d'arte	RIVISTE PER UN VALORE DI 368687000 INIZIALMENTE INVENTARIATE	Costi Comuni Presidio di Lodi	0		0		DONAZIONE
10207010010000	1.10.20.70.010.010.00.000	Oggetti d'arte	MANOSCRITTO STATUTO OSPEDALE LODI DEL 1466	Museo Diocesano Lodi	0		0		DONAZIONE
10207010010000	1.10.20.70.010.010.00.000	Oggetti d'arte	SEDIA IN LEGNO DI NOCE SEDILE CON IMBOTTITURA RIVESTITA IN PELLE - EPOCA 1890	Gestione Servizi Tecnici Lodi	516		516		DONAZIONE
10207010010000	1.10.20.70.010.010.00.000	Oggetti d'arte	CASS.ERA IN LEGNO DI CILIEGIO CON 24 CASS. VERTICALI 1 ORIZZONTALE - EPOCA 1915	Gestione Servizi Tecnici Lodi	6,197		6,197		DONAZIONE
10207010010000	1.10.20.70.010.010.00.000	Oggetti d'arte	SEDIA IN LEGNO NOCE CON SEDILE CON IMBOTTITURA RIVESTITA IN PELLE - EPOCA 1890	Gestione Servizi Tecnici Lodi	516		516		DONAZIONE
10207010010000	1.10.20.70.010.010.00.000	Oggetti d'arte	TAVOLINO SCRITTOIO IN LEGNO DI NOCE CON 1 CASSET. E PIANO IMBUSTATO - EPOCA 1850	ex ufficio responsabile personale Ospedale Vecchio	3,357		3,357		DONAZIONE
10207010010000	1.10.20.70.010.010.00.000	Oggetti d'arte	PANCA IN LEGNO DI LARICE - EPOCA INIZIO 700	Direzione medica	1,808		1,808		DONAZIONE

RICOPIA

10207010010000	1.10.20.70.010.010.00.000	Oggetti d'arte	SEDIA IN MASSELLO NOCE CON SEDUTA IN PELLE MAR. - EPOCA 1890 STILE "CHIPENDALL"	Gestione Beni e Servizi Lodi	413		413		DONAZIONE
10207010010000	1.10.20.70.010.010.00.000	Oggetti d'arte	TAVOLO ROTONDO LEGNO DI NOCE CON 4 GAMBE TORNITE E 2 CASS. - EPOCA II META 800	Direzione sanitaria	4,648		4,648		DONAZIONE
10207010010000	1.10.20.70.010.010.00.000	Oggetti d'arte	VETRINETTA LIBRERIA IN NOCE, SUL LATO FRONTALE INTAGLI "FACCIA DI LEONE" - 1890	Costi Comuni Gestione Servizi Tecnici	4,132		4,132		DONAZIONE
10207010010000	1.10.20.70.010.010.00.000	Oggetti d'arte	CASS.ERA IN NOCE - 14 CASS. CON 1 CASSET. NELLA PARTE SUP. SCOLPITO EPOCA 1910	Gestione Servizi Tecnici Lodi	1,291		1,291		DONAZIONE
10207010010000	1.10.20.70.010.010.00.000	Oggetti d'arte	LIBRERIA LOMBARDA IN NOCE, PARTE INF. CON ANTE A BATT. EPOCA 1860 LUIGI FILIPPO	Direzione sanitaria	8,263		8,263		DONAZIONE
10207010010000	1.10.20.70.010.010.00.000	Oggetti d'arte	RITRATTO DEL CAV. A. DOSSENA - OLIO SU TELA CM 65 X 85 - G. BIGNAMI 1921	Gestione Servizi Tecnici Lodi	2,582		2,582		DONAZIONE
10207010010000	1.10.20.70.010.010.00.000	Oggetti d'arte	RITRATTO DI LEOPOLDO GORLA OLIO SU TELA CM. 62X83 - G. BIGNAMI 1921	Gestione Servizi Tecnici Lodi	2,582		2,582		DONAZIONE
10207010010000	1.10.20.70.010.010.00.000	Oggetti d'arte	RITRATTO MARIANNA SCOTTI IN CASTELLOTTI - OLIO SU TELA CM 85 X 110 - A.MAIOCCHI	Gestione Servizi Tecnici Lodi	3,615		3,615		DONAZIONE
10207010010000	1.10.20.70.010.010.00.000	Oggetti d'arte	SEDIA IN LEGNO DI NOCE SEDILE CON IMBOTTITURA RIVESTITA IN PELLE - EPOCA 1890	Gestione Servizi Tecnici Lodi	516		516		DONAZIONE
10207010010000	1.10.20.70.010.010.00.000	Oggetti d'arte	SCRITTOIO IN NOCE 5 CASS. IN FRONTALE RIVESTITO IN PELLE - EPOCA 1880	Servizio di Farmacia Ospedaliera Lodi	8,263		8,263		DONAZIONE
10207010010000	1.10.20.70.010.010.00.000	Oggetti d'arte	TAVOLO FRATINATO IN LEGNO DI NOCE - EPOCA 1920	Gestione Servizi Tecnici Lodi	2,582		2,582		DONAZIONE
10207010010000	1.10.20.70.010.010.00.000	Oggetti d'arte	SEDIA IN LEGNO NOCE CON SEDILE CON IMBOTTITURA RIVESTITA IN PELLE - EPOCA 1890	Gestione Servizi Tecnici Lodi	516		516		DONAZIONE
10207010010000	1.10.20.70.010.010.00.000	Oggetti d'arte	PANCA SEDUTA GAMBE IN NOCE SCHIENALE IN LEGNO ROSSO - EPOCA PRIMI 700	Direzione medica	2,066		2,066		DONAZIONE
10207010010000	1.10.20.70.010.010.00.000	Oggetti d'arte	SEDIA IN MASSELLO NOCE CON SEDUTA IN PELLE MAR. - EPOCA 1890 STILE "CHIPENDALL"	Gestione Beni e Servizi Lodi	413		413		DONAZIONE
10207010010000	1.10.20.70.010.010.00.000	Oggetti d'arte	CREDENZA IN LEGNO DI PIOPPO E LARICE CON UN RIP. ALL INTERNO - EPOCA FINE 1890	Direzione sanitaria	2,582		2,582		DONAZIONE
10207010010000	1.10.20.70.010.010.00.000	Oggetti d'arte	SEDIA MASSELLO NOCE/SEDUTA IMBOTT E RIVEST IN PELLE MAR.EPOCA 1850 LUIGI FILIPPO	corridoio direzione Ospedale Vecchio	620		620		DONAZIONE
10207010010000	1.10.20.70.010.010.00.000	Oggetti d'arte	LIBRERIA LOMBARDA IN MASSELLO DI NOCE CON 4 ANTE A BATT. CON VETRI - EPOCA 1945	Gestione Beni e Servizi Lodi	5,165		5,165		DONAZIONE
10207010010000	1.10.20.70.010.010.00.000	Oggetti d'arte	SEDIA IN MASSELLO NOCE SEDUTA IMBOTTITA E RIVESTITA IN PELLE MAR. - EPOCA 1890	Servizio di Farmacia Ospedaliera Lodi	516		516		DONAZIONE
10207010010000	1.10.20.70.010.010.00.000	Oggetti d'arte	RITRATTO DELL ING. BULLONI - OLIO SU TELA CM. 70 X 100 - R. ARMENSE	Servizio di Farmacia Ospedaliera Lodi	3,615		3,615		DONAZIONE
10207010010000	1.10.20.70.010.010.00.000	Oggetti d'arte	RITRATTO DI A. LOMBARDO - OLIO SU TELA CM 56 X 81 - IGNOTO DEL 900	Gestione Servizi Tecnici Lodi	2,582		2,582		DONAZIONE
10207010010000	1.10.20.70.010.010.00.000	Oggetti d'arte	RITRATTO DEL COMM. G. CORNALBA - OLIO SU TELA CM 70 X 105 - G. BIGNAMI 1913	Gestione Servizi Tecnici Lodi	2,582		2,582		DONAZIONE
10207010010000	1.10.20.70.010.010.00.000	Oggetti d'arte	QUADRO - DONAZ. CONFARTIGIANATO	Ambulatorio Senologia Codogno	50		50		DONAZIONE

RISERVATA

Descrizione e definizioni delle colonne / voci del Modello A:

Colonna A: deve essere indicata la "Spesa del personale riferita al CET / BPE / BES/ ASS" al netto degli oneri derivanti dagli incrementi contrattuali relativi per il Comparto: all'applicazione del CCNL II° biennio economico 5 giugno 2006, del CCNL I° biennio economico 10 aprile 2008, del CCNL II° biennio economico 31 luglio 2009 e del CCNL triennio economico 2016/2018 - 21 maggio 2018; per la Dirigenza Medica/Veterinaria ed SPTA: all'applicazione dei CC.NN.LL. I° e II° biennio economico del 3.11.2005 – 5.07.2006 e del CCNL I° biennio economico 17 ottobre 2008 e CCNL II° biennio economico del 6 maggio 2010.

Colonna W: deve essere riportato il valore complessivo derivante dagli incrementi contrattuali riferiti per il Comparto: all'applicazione del CCNL II° biennio economico 5 giugno 2006, del CCNL I° biennio economico 10 aprile 2008 e del CCNL II° biennio economico 31 luglio 2009; per la Dirigenza Medica/Veterinaria ed SPTA: all'applicazione dei CC.NN.LL. I° e II° biennio economico del 3.11.2005 – 5.07.2006 e del CCNL I° biennio economico 17 ottobre 2008 e CCNL II° biennio economico del 6 maggio 2010.

Colonna Y: deve essere riportato il valore complessivo derivante dagli incrementi contrattuali riferiti per il Comparto in applicazione del CCNL triennio economico 2016/2018 - 21 maggio 2018 e per l'Area Sanità Dirigenza in applicazione triennio economico 2016/2018 - 19 dicembre 2019.

Colonna D: "Spesa complessiva riferita al CET / BPE / BES/ ASS":

- Area del Comparto = colonna A + W + Y + indennità di vacanza contrattuale + Risorse aggiuntive regionali.
- Area della Dirigenza Medica/veterinaria ed SPTA = colonna A + W + Y indennità di vacanza contrattuale + Risorse aggiuntive regionali.

Colonna E: "spesa di Prechiusura complessiva (da compilare solo in sede di CET)".

Colonna F: "di cui di colonna E" relativa al costo degli incrementi contrattuali per l'intero anno riferiti al CCNL 2016 - 2018 Comparto ed Area Sanità Dirigenza

R.G.S. - I.B.A.

DENOMINAZIONE	ASST DI LODI
CODICE AZIENDA	709

GLI IMPORTI DEVONO ESSERE ESPRESSI IN EURO

PERIODO	Consuntivo	ASST COMPLESSIVO
ANNO	2019	

	Consuntivo						
COSTO DEL PERSONALE COMPARTO	**COLONNA A**	**COLONNA W**	**COLONNA Y**		**SPESA COMPLESSIVA COLONNA D**		
COMPETENZE FISSE COMPRENSIVE 13/MA	35,479,016	6,355,949	1,943,156		43,778,121	-	-
RETRIBUZIONE INDIVIDUALE DI ANZIANITA'	203,864	-			203,864	-	
FONDO CONDIZIONI DI LAVORO E INCARICHI	6,452,415	-	178,815		6,631,230	-	-
FONDO PREMIALITA' E FASCE	4,975,959	716,000	177,445		5,869,404	-	-
RETRIBUZIONE ORE "SERVIZIO 118"	178,384	-			178,384	-	
ALTRE INDENNITA' (vedi prospetto di lavoro altre indennità)	419,033	-			419,033	-	
ONERI TRATTAMENTI PREVIDENZIALI INTEGRATIVI	10,364	-			10,364	-	
PRESTAZIONI ORARIE AGG.VE PERS. INFERMIERISTICO (L. 1/2002) - al netto degli oneri sociali ed Irap	87,271	-			87,271	-	
RISORSE AGGIUNTIVE - COMPARTO - al netto di oneri ed Irap					1,387,854	-	
INDENNITA' DI VACANZA CONTRATTUALE TRIENNIO 2019 2021 competenza 2019 - COMPARTO - al netto di oneri ed irap					236,500	-	
ELEMENTO PEREQUATIVO - CCNL 2016/2018 - ART. 78 - al netto di oneri sociali ed irap			368,609		368,609	-	-
ONERI SOCIALI - RISORSE AGGIUNTIVE - COMPARTO -					360,843	-	
ONERI SOCIALI - Indennità di vacanza contrattuale Triennio 2019 2021 competenza 2019 - COMPARTO -					66,219	-	
ONERI SOCIALI - su competenze fisse, RIA, FONDI, Retribuzione 118, Altre indennità	12,638,159	1,887,231	644,589		15,169,979	-	-
ONERI SOCIALI - PRESTAZIONI ORARIE AGG.VE PERS. INFERMIERISTICO (L. 1/2002)	18,729	-			18,729	-	
ONERI SOCIALI - ELEMENTO PEREQUATIVO - CCNL 2016/2018 - ART. 78			92,595		92,595	-	-
TOTALE COSTI DEL PERSONALE COMPARTO ESCLUSO ONERI SOCIALI ED IRAP	47,795,942	7,071,949	2,668,025		59,160,270	-	-
TOTALE ONERI SOCIALI - ESCLUSA IRAP	12,656,888	1,887,231	737,184		15,708,365	-	-
TOTALE COSTI DEL PERSONALE COMPARTO CON ONERI SOCIALI ESCLUSA IRAP	**60,463,194**	**8,959,180**	**3,405,209**		**74,878,999**	-	-
				IRAP RAR (comparto)	116,972	-	
				IRAP Ind. Vac. Contrattuale Triennio 2019 2021 competenza 2019 (Comparto)	20,045	-	

	Consuntivo						
COSTO DEL PERSONALE DIRIGENZA MED. VET.	**COLONNA A**	**COLONNA W**	**COLONNA Y**		**SPESA COMPLESSIVA COLONNA D**		
STIPENDIO TABELLARE COMPRENSIVO 13/MA	10,797,724	5,331,034	603,727		16,732,485	-	
RETRIBUZIONE INDIVIDUALE DI ANZIANITA'	345,548	-			345,548	-	
FONDO TRATTAMENTO ACCESSORIO CONDIZIONI LAVORO	999,225	340,000	128,700		1,467,925	-	
FONDO IND. SPECIFICITA' MED., RET. POS., STRUTT. COMPLESSA ETC.	7,481,623	- 691,000	98,327		6,888,950	-	
FONDO PER LA RETRIBUZIONE DI RISULTATO PREST. INDIVIDUALE	760,672	- 156,000	64,350		669,022	-	
INDENNITA' ESCLUSIVITA'	3,401,393	99,304			3,500,697	-	
INDENNITA' INCARICO DIRETTORE DIPARTIMENTO	100,039	-			100,039	-	
RETRIBUZIONE ORE "SERVIZIO 118"	236,014	-			236,014	-	
ALTRE INDENNITA'	76,776	-			76,776	-	
ONERI TRATTAMENTI PREVIDENZIALI INTEGRATIVI	619	-			619	-	
RISORSE AGGIUNTIVE - DIRIGENZA MEDICA VET. - al netto di oneri ed Irap					339,170	-	
INDENNITA' DI VACANZA CONTRATTUALE - DIRIGENZA MEDICA VET. TRIENNIO CCNL 2016 2018 competenza 2019 - al netto di oneri ed irap					116,914	-	
INDENNITA' DI VACANZA CONTRATTUALE - DIRIGENZA MEDICA VET. TRIENNIO CCNL 2019 2021 competenza 2019 - al netto di oneri ed irap					79,737	-	
ONERI SOCIALI - RISORSE AGGIUNTIVE - DIRIGENZA MEDICA VET. -					88,184	-	
ONERI SOCIALI - Indennità di vacanza contrattuale Triennio 2016 2018 competenza 2019 - DIRIGENZA MEDICA VET. -					33,292	-	
ONERI SOCIALI - su stipendio tabellare, RIA, FONDI, Indennità esclusività, indennità incarico direttore dipartimento, Retribuzione 118, Altre indennità	6,347,931	1,366,987	245,069		7,959,987	-	
ONERI SOCIALI - Indennità di vacanza contrattuale Triennio 2019 2021 competenza 2019 - DIRIGENZA MEDICA VET. -					22,317	-	
TOTALE COSTI DEL PERSONALE DIRIGENZA MEDICA VET. ESCLUSO ONERI SOCIALI ED IRAP	24,199,014	4,923,338	895,104		30,553,277	-	
TOTALE ONERI SOCIALI - ESCLUSA IRAP	6,347,931	1,366,987	245,069		8,103,780	-	
TOTALE COSTI DEL PERSONALE DIRIGENZA MEDICA VET. CON ONERI SOCIALI ESCLUSA IRAP	**30,547,564**	**6,290,325**	**1,140,173**		**38,657,676**	-	
				IRAP RAR (Dir. Med Vet.)	28,829	-	
				IRAP Ind. Vac. Contrattuale Triennio 2016 2018 competenza 2019 (Dir. Med Vet.)	9,938	-	

			IRAP Ind. Vac. Contrattuale Triennio 2019 2021 competenza 2019 (Dir. Med Vet.)		6,777	-	
COSTO DEL PERSONALE DIRIGENZA SANIT. PROF.LE TECNICA AMM.VA	**COLONNA A**	**COLONNA W**	**COLONNA Y**		**SPESA COMPLESSIVA COLONNA D**		
STIPENDIO TABELLARE COMPRENSIVO 13/MA	1,752,847	633,787	69,150		2,455,784	-	
RETRIBUZIONE INDIVIDUALE DI ANZIANITA'	5,127	-			5,127	-	
FONDO TRATTAMENTO ACCESSORIO CONDIZIONI LAVORO	82,429	5,000	12,675		100,104	-	
FONDO RETRIBUZIONE POSIZIONE LAVORO , STRUTT. COMPLESSA ETC. - DIR SANITARIA	374,303	- 74,000	9,684		309,987	-	
FONDO RETRIBUZIONE POSIZIONE LAVORO , STRUT. COMPLESSA ETC. - DIR T.P.A.	333,920	- 11,000			322,920	-	
FONDO PER LA RETRIBUZIONE DI RISULTATO PREST. INDIVIDUALE	173,490	1,000	6,338		180,828	-	
FONDO PER LA DIR. PROFESSIONI SANITARIE INFERMIERISTICHE, TECNICHE ETC..	17,656	-	1,472		19,128	-	
INDENNITA' ESCLUSIVITA' DIR. SANITARIA	343,951	8,015	6,343		358,309	-	
INDENNITA' INCARICO DIRETTORE DIPARTIMENTO	15,000	-			15,000	-	
RETRIBUZIONE ORE "SERVIZIO 118"	-	-			-	-	
ALTRE INDENNITA'	1,764	-			1,764	-	
ONERI TRATTAMENTI PREVIDENZIALI INTEGRATIVI	476	-			476	-	
RISORSE AGGIUNTIVE - DIRIGENZA SPTA - al netto di oneri ed Irap					49,061	-	
INDENNITA' DI VACANZA CONTRATTUALE - DIRIGENZA SPTA TRIENNIO CCNL 2016 2018 competenza 2019 - al netto di oneri ed irap					17,170	-	
INDENNITA' DI VACANZA CONTRATTUALE - DIRIGENZA SPTA TRIENNIO CCNL 2019 2021 competenza 2019 - al netto di oneri ed irap					11,622	-	
ONERI SOCIALI - RISORSE AGGIUNTIVE - DIRIGENZA SPTA -					12,756	-	
ONERI SOCIALI - Indennità di vacanza contrattuale Triennio 2016 2018 competenza 2019 - DIRIGENZA SPTA					4,894	-	
ONERI SOCIALI - su stipendio tabellare, RIA, FONDI, Indennità esclusività, indennità incarico direttore dipartimento, Retribuzione 118, Altre indennità	829,445	153,757	29,010		1,012,212	-	
ONERI SOCIALI - Indennità di vacanza contrattuale Triennio 2019 2021 competenza 2019 - DIRIGENZA SPTA					3,254	-	
TOTALE COSTI DEL PERSONALE DIRIGENZA SPTA ESCLUSO ONERI SOCIALI ED IRAP	3,100,487	562,802	105,662		3,846,804	-	
TOTALE ONERI SOCIALI - ESCLUSA IRAP	829,445	153,757	29,010		1,033,116	-	
TOTALE COSTI DEL PERSONALE DIRIGENZA SPTA CON ONERI SOCIALI ESCLUSA IRAP	**3,930,408**	**716,559**	**134,672**		**4,880,396**	-	
				IRAP RAR (Dir. SPTA)	4,113	-	
				IRAP Ind. Vac. Contrattuale Triennio 2016 2018 competenza 2019 (Dir. SPTA)	1,460	-	
				IRAP Ind. Vac. Contrattuale Triennio 2019 2021 competenza 2019 (Dir. SPTA)	987	-	
TOT. COSTO PERS. DIP. (Comp. + Dir. Med Vet. + Dir. SPTA)	**94,941,166**	**15,966,064**	**4,680,054**		**118,417,071**	-	-

	IRAP riferita al costo di COLONNA A	**IRAP riferita al costo di COLONNA W**	**IRAP riferita al costo di COLONNA Y**	**TOTALE IRAP riferita al costo di COLONNA D**		
TOTALE COMPLESSIVO IRAP SU PERSONALE DIPENDENTE	6,281,600	1,055,173	311,255	7,837,149	-	-
DI CUI IRAP RAR				149,914	-	
DI CUI IRAP INDENNITA' VACANZA CONTRATTUALE TRIENNIO 2019 2021 e 2016 2018 (Dirigenza)				39,207	-	
DI CUI IRAP ELEMENTO PEREQUATIVO (AREA COMPARTO)				31,332	-	-

	COMPARTO			**DIRIGENZA MEDICA/VETERINARIA**			**DIRIGENZA S.P.T.A.**		
		CONSUNTIVO			**CONSUNTIVO**			**CONSUNTIVO**	
ACCANTONAMENTO CONTRATTO TRIENNIO 2016/2018 - senza oneri riflessi - COMPETENZA 2019								30,913	
oneri riflessi su ACCANTONAMENTO CONTRATTO TRIENNIO 2016/2018 - COMPETENZA 2019								8,346	
ACCANTONAMENTO CONTRATTO TRIENNIO 2019/2021 - senza oneri riflessi - COMPETENZA 2019		76,737			247,666			30,824	
oneri riflessi su ACCANTONAMENTO CONTRATTO TRIENNIO 2019/2021 - COMPETENZA 2019		19,601			66,827			8,404	

	BILANCIO PREVENTIVO	**CONSUNTIVO**	
COSTO PERSONALE UNIVERSITARIO			

Firmato Il Dirigente U.O Risorse Umane ai sensi D.LGS 39/'93

RDS Srl

DI CUI ALTRE INDENNITA'

ALTRE INDENNITA' COMPARTO	Consuntivo	
DETTAGLIO DESCRIZIONE VOCI:		
Assegni familiari	336,821	
indennità trasferta e missione	5,308	
indennità mancato preavviso	74,667	
indennità centralinista non vedente	2,237	
Totale altre Indennità	419,033	-

ALTRE INDENNITA' DIRIGENZA MEDICO/VETERINARIA	Consuntivo	
DETTAGLIO DESCRIZIONE VOCI:		
Assegni familiari	3,389	
indennità trasferta e missione	2,378	
indennità mancato preavviso	71,009	
Totale altre Indennità	76,776	-

ALTRE INDENNITA' DIRIGENZA SPTA	Consuntivo	
DETTAGLIO DESCRIZIONE VOCI:		
Assegni familiari		
indennità trasferta e missione	1,764	
indennità mancato preavviso		
Totale altre Indennità	1,764	-

RL S.C.R.L.

DENOMINAZIONE	ASST DI LODI			
CODICE AZIENDA	709		ANNO	2019

GLI IMPORTI DEVONO ESSERE ESPRESSI IN EURO

PERIODO	Consuntivo

DI CUI MODELLO A - TEMPO DETERMINATO ASST COMPLESSIVO

	Consuntivo						PRECHIUSURA AL 31.12					
COSTO DEL PERSONALE COMPARTO	SPESA PERSONALE A TEMPO DETERMINATO (AL NETTO DELLA SPESA INDICATA NELLE COLONNE B, C, D) COLONNA A	SPESA PERSONALE A TEMPO DETERMINATO - AREU COLONNA B	SPESA PERSONALE A TEMPO DETERMINATO - OGGETTO DI SPECIFICI FINANZIAMENTI COLONNA C	SPESA PERSONALE A TEMPO DETERMINATO - SANITA' PENITENZIARIA COLONNA D	SPESA COMPLESSIVA PERSONALE A TEMPO DETERMINATO - COLONNA E (Col A + Col B + Col C + Col D)	di cui SPESA PERSONALE A TEMPO DETERMINATO - "Colonna E" relativo ad "ASSENZE A VARIO TITOLO"	SPESA PERSONALE A TEMPO DETERMINATO (AL NETTO DELLA SPESA INDICATA NELLE COLONNE G, H, I) COLONNA F	SPESA PERSONALE A TEMPO DETERMINATO - AREU COLONNA G	SPESA PERSONALE A TEMPO DETERMINATO - OGGETTO DI SPECIFICI FINANZIAMENTI COLONNA H	SPESA PERSONALE A TEMPO DETERMINATO - SANITA' PENITENZIARIA COLONNA I	SPESA COMPLESSIVA PERSONALE A TEMPO DETERMINATO - COLONNA L (Col F + Col G + Col H + Col I)	di cui SPESA PERSONALE A TEMPO DETERMINATO - "Colonna L" relativo ad "ASSENZE A VARIO TITOLO"
COMPETENZE FISSE COMPRENSIVE 13/MA	1,006,506				1,006,506	139,823					-	
RETRIBUZIONE INDIVIDUALE DI ANZIANITA'					-						-	
FONDO CONDIZIONI DI LAVORO E INCARICHI	171,175				171,175	23,492					-	
FONDO PREMIALITA' E FASCE	36,560				36,560	5,775					-	
RETRIBUZIONE ORE "SERVIZIO 118"					-						-	
ALTRE INDENNITA' (vedi prospetto di lavoro altre indennità)	2,606				2,606	610					-	
ONERI TRATTAMENTI PREVIDENZIALI INTEGRATIVI					-						-	
PRESTAZIONI ORARIE AGG.VE PERS. INFERMIERISTICO (L. 1/2002) - al netto degli oneri sociali ed Irap					-						-	
RISORSE AGGIUNTIVE - COMPARTO - al netto di oneri ed Irap	40,652				40,652	4,249					-	
INDENNITA' DI VACANZA CONTRATTUALE TRIENNIO 2019 2021 competenza 2019 - COMPARTO - al netto di oneri ed irap	4,771				4,771	616					-	
ELEMENTO PEREQUATIVO - CCNL 2016/2018 - ART. 78 - al netto di oneri sociali ed irap	10,071				10,071	1,284					-	
ONERI SOCIALI - RISORSE AGGIUNTIVE - COMPARTO -	10,570				10,570	1,105					-	
ONERI SOCIALI - Indennità di vacanza contrattuale Triennio 2019 2021 competenza 2019 - COMPARTO -	1,336				1,336	173					-	
ONERI SOCIALI - su competenze fisse, RIA, FONDI, Retribuzione 118, Altre indennità	328,062				328,062	45,054					-	
ONERI SOCIALI - PRESTAZIONI ORARIE AGG.VE PERS. INFERMIERISTICO (L. 1/2002)					-						-	
ONERI SOCIALI - ELEMENTO PEREQUATIVO - CCNL 2016/2018 - ART. 78	2,530				2,530	322					-	
TOTALE COSTI DEL PERSONALE COMPARTO ESCLUSO ONERI SOCIALI ED IRAP	1,272,341	-	-	-	1,272,341	175,849	-	-	-	-	-	-
TOTALE ONERI SOCIALI - ESCLUSA IRAP	342,498	-	-	-	342,498	46,654	-	-	-	-	-	-
TOTALE COSTI DEL PERSONALE COMPARTO CON ONERI SOCIALI ESCLUSA IRAP	**1,614,839**	-	-	-	**1,614,839**	**222,503**	-	-	-	-	-	-
IRAP RAR (comparto)	3,455				3,455	361					-	
IRAP Ind. Vac. Contrattuale Triennio 2019 2021 competenza 2019 (Comparto)	405				405	52					-	

	Consuntivo						PRECHIUSURA AL 31.12					
COSTO DEL PERSONALE DIRIGENZA MED. VET.	SPESA PERSONALE A TEMPO DETERMINATO (AL NETTO DELLA SPESA INDICATA NELLE COLONNE B, C, D) COLONNA A	SPESA PERSONALE A TEMPO DETERMINATO - AREU COLONNA B	SPESA PERSONALE A TEMPO DETERMINATO - OGGETTO DI SPECIFICI FINANZIAMENTI COLONNA C	SPESA PERSONALE A TEMPO DETERMINATO - SANITA' PENITENZIARIA COLONNA D	SPESA COMPLESSIVA PERSONALE A TEMPO DETERMINATO - COLONNA E (Col A + Col B + Col C + Col D)	di cui SPESA PERSONALE A TEMPO DETERMINATO - "Colonna E" relativo ad "ASSENZE A VARIO TITOLO"	SPESA PERSONALE A TEMPO DETERMINATO (AL NETTO DELLA SPESA INDICATA NELLE COLONNE G, H, I) COLONNA F	SPESA PERSONALE A TEMPO DETERMINATO - AREU COLONNA G	SPESA PERSONALE A TEMPO DETERMINATO - OGGETTO DI SPECIFICI FINANZIAMENTI COLONNA H	SPESA PERSONALE A TEMPO DETERMINATO - SANITA' PENITENZIARIA COLONNA I	SPESA COMPLESSIVA PERSONALE A TEMPO DETERMINATO - COLONNA L (Col F + Col G + Col H + Col I)	di cui SPESA PERSONALE A TEMPO DETERMINATO - "Colonna L" relativo ad "ASSENZE A VARIO TITOLO"
STIPENDIO TABELLARE COMPRENSIVO 13/MA	1,236,493				1,236,493	181,728					-	
RETRIBUZIONE INDIVIDUALE DI ANZIANITA'	3,739				3,739	3,739					-	
FONDO TRATTAMENTO ACCESSORIO CONDIZIONI LAVORO	67,988				67,988	5,178					-	
FONDO IND. SPECIFICITA' MED., RET. POS., STRUTT. COMPLESSA ETC.	261,901				261,901	61,775					-	
FONDO PER LA RETRIBUZIONE DI RISULTATO PREST. INDIVIDUALE	44,000				44,000	6,250					-	
INDENNITA' ESCLUSIVITA'	84,530				84,530	30,086					-	
INDENNITA' INCARICO DIRETTORE DIPARTIMENTO					-						-	
RETRIBUZIONE ORE "SERVIZIO 118"					-						-	
ALTRE INDENNITA'	35				35						-	
ONERI TRATTAMENTI PREVIDENZIALI INTEGRATIVI					-						-	
RISORSE AGGIUNTIVE - DIRIGENZA MEDICA VET. - al netto di oneri ed Irap	24,100				24,100	3,379					-	
INDENNITA' DI VACANZA CONTRATTUALE - DIRIGENZA MEDICA VET. TRIENNIO CCNL 2016 2018 competenza 2019 - al netto di oneri ed irap	8,740				8,740	1,304					-	
INDENNITA' DI VACANZA CONTRATTUALE - DIRIGENZA MEDICA VET. TRIENNIO CCNL 2019 2021 competenza 2019 - al netto di oneri ed irap	5,483				5,483	998					-	
ONERI SOCIALI - RISORSE AGGIUNTIVE - DIRIGENZA MEDICA VET. -	6,266				6,266	878					-	
ONERI SOCIALI - Indennità di vacanza contrattuale Triennio 2016 2018 competenza 2019 - DIRIGENZA MEDICA VET. -	2,491				2,491	371					-	
ONERI SOCIALI - su stipendio tabellare, RIA, FONDI, Indennità esclusività, indennità incarico direttore dipartimento, Retribuzione 118, Altre indennità	457,966				457,966	77,104					-	
ONERI SOCIALI - Indennità di vacanza contrattuale Triennio 2019 2021 competenza 2019 - DIRIGENZA MEDICA VET. -	1,535				1,535	279					-	

RISERVATO

TOTALE COSTI DEL PERSONALE DIRIGENZA MEDICA VET. ESCLUSO ONERI SOCIALI ED IRAP	1,737,009	-	-	-	1,737,009		294,437	-	-	-	-	-	-
TOTALE ONERI SOCIALI - ESCLUSA IRAP	468,258	-	-	-	468,258		78,632	-	-	-	-	-	-
TOTALE COSTI DEL PERSONALE DIRIGENZA MEDICA VET. CON ONERI SOCIALI ESCLUSA IRAP	**2,205,267**	-	-	-	**2,205,267**		**373,069**	-	-	-	-	-	-
IRAP RAR (Dir. Med Vet.)	2,048				2,048		287					-	
IRAP Ind. Vac. Contrattuale Triennio 2016 2018 competenza 2019 (Dir. Med Vet.)	742				742		111					-	
IRAP Ind. Vac. Contrattuale Triennio 2019 2021 competenza 2019 (Dir. Med Vet.)	465				465		85					-	
COSTO DEL PERSONALE DIRIGENZA SANIT. PROF.LE TECNICA AMM.VA	**SPESA PERSONALE A TEMPO DETERMINATO (AL NETTO DELLA SPESA INDICATA NELLE COLONNE B, C, D)** **COLONNA A**	**SPESA PERSONALE A TEMPO DETERMINATO - AREU** COLONNA B	**SPESA PERSONALE A TEMPO DETERMINATO - OGGETTO DI SPECIFICI FINANZIAMENTI** COLONNA C	**SPESA PERSONALE A TEMPO DETERMINATO - SANITA' PENITENZIARIA** **COLONNA D**	**SPESA COMPLESSIVA PERSONALE A TEMPO DETERMINATO -** **COLONNA E (Col A + Col B + Col C + Col D)**		**di cui SPESA PERSONALE A TEMPO DETERMINATO - "Colonna E" relativo ad "ASSENZE A VARIO TITOLO"**	**SPESA PERSONALE A TEMPO DETERMINATO (AL NETTO DELLA SPESA INDICATA NELLE COLONNE G, H, I)** **COLONNA F**	**SPESA PERSONALE A TEMPO DETERMINATO - AREU** **COLONNA G**	**SPESA PERSONALE A TEMPO DETERMINATO - OGGETTO DI SPECIFICI FINANZIAMENTI** **COLONNA H**	**SPESA PERSONALE A TEMPO DETERMINATO - SANITA' PENITENZIARIA** **COLONNA I**	**SPESA COMPLESSIVA PERSONALE A TEMPO DETERMINATO -** **COLONNA L (Col F + Col G + Col H + Col I)**	**di cui SPESA PERSONALE A TEMPO DETERMINATO - "Colonna L" relativo ad "ASSENZE A VARIO TITOLO"**
STIPENDIO TABELLARE COMPRENSIVO 13/MA	168,674				168,674							-	
RETRIBUZIONE INDIVIDUALE DI ANZIANITA'					-							-	
FONDO TRATTAMENTO ACCESSORIO CONDIZIONI LAVORO	5,147				5,147							-	
FONDO RETRIBUZIONE POSIZIONE LAVORO , STRUTT. COMPLESSA ETC. - DIR SANITARIA	1,080				1,080							-	
FONDO RETRIBUZIONE POSIZIONE LAVORO , STRUT. COMPLESSA ETC. - DIR T.P.A.	728				728							-	
FONDO PER LA RETRIBUZIONE DI RISULTATO PREST. INDIVIDUALE	18,982				18,982							-	
FONDO PER LA DIR. PROFESSIONI SANITARIE INFERMIERISTICHE, TECNICHE ETC..					-							-	
INDENNITA' ESCLUSIVITA' DIR. SANITARIA	2,841				2,841							-	
INDENNITA' INCARICO DIRETTORE DIPARTIMENTO					-							-	
RETRIBUZIONE ORE "SERVIZIO 118"					-							-	
ALTRE INDENNITA'					-							-	
ONERI TRATTAMENTI PREVIDENZIALI INTEGRATIVI					-							-	
RISORSE AGGIUNTIVE - DIRIGENZA SPTA - al netto di oneri ed Irap	2,396				2,396							-	
INDENNITA' DI VACANZA CONTRATTUALE - DIRIGENZA SPTA TRIENNIO CCNL 2016 2018 competenza 2019 - al netto di oneri ed irap	1,077				1,077							-	
INDENNITA' DI VACANZA CONTRATTUALE - DIRIGENZA SPTA TRIENNIO CCNL 2019 2021 competenza 2019 - al netto di oneri ed irap	613				613							-	
ONERI SOCIALI - RISORSE AGGIUNTIVE - DIRIGENZA SPTA -	623				623							-	
ONERI SOCIALI - Indennità di vacanza contrattuale Triennio 2016 2018 competenza 2019 - DIRIGENZA SPTA	307				307							-	
ONERI SOCIALI - su stipendio tabellare, RIA, FONDI, Indennità esclusività, indennità incarico direttore dipartimento, Retribuzione 118, Altre indennità	53,233				53,233							-	
ONERI SOCIALI - Indennità di vacanza contrattuale Triennio 2019 2021 competenza 2019 - DIRIGENZA SPTA	172				172							-	
TOTALE COSTI DEL PERSONALE DIRIGENZA SPTA ESCLUSO ONERI SOCIALI ED IRAP	201,538	-	-	-	201,538		-	-	-	-	-	-	-
TOTALE ONERI SOCIALI - ESCLUSA IRAP	54,335	-	-	-	54,335		-	-	-	-	-	-	-
TOTALE COSTI DEL PERSONALE DIRIGENZA SPTA CON ONERI SOCIALI ESCLUSA IRAP	**255,873**	-	-	-	**255,873**		-	-	-	-	-	-	-
IRAP RAR (Dir. SPTA)	204				204							-	
IRAP Ind. Vac. Contrattuale Triennio 2016 2018 competenza 2019 (Dir. SPTA)	91				91							-	
IRAP Ind. Vac. Contrattuale Triennio 2019 2021 competenza 2019 (Dir. SPTA)	52				52							-	
TOT. COSTO PERS. DIP. (Comp. + Dir. Med Vet. + Dir. SPTA)	**4,075,979**	-	-	-	**4,075,979**		**595,572**	-	-	-	-	-	-

TOTALE COMPLESSIVO IRAP SU PERSONALE DIPENDENTE	272,756				272,756		39,772						
DI CUI IRAP RAR	5,707	-	-	-	5,707		648	-	-	-	-	-	-
DI CUI IRAP INDENNITA' VACANZA CONTRATTUALE TRIENNIO 2019 2021 e 2016 2018 (Dirigenza)	1,755	-	-	-	1,755		248	-	-	-	-	-	-
DI CUI IRAP ELEMENTO PEREQUATIVO (AREA COMPARTO)	856				856		108						

	BILANCIO PREVENTIVO	**CONSUNTIVO**	
COSTO PERSONALE UNIVERSITARIO			

Firmato Il Dirigente U.O Risorse Umane ai sensi D.LGS 39/'93 _____

RISERVATO

DI CUI ALTRE INDENNITA'

ALTRE INDENNITA' COMPARTO	Consuntivo	
DETTAGLIO DESCRIZIONE VOCI:		
Assegni familiari	2,592	
indennità trasferta e missione	14	
indennità mancato preavviso		
Totale altre Indennità	2,606	-
squadratura con MODELLO A TD	-	-

ALTRE INDENNITA' DIRIGENZA MEDICO/VETERINARIA	Consuntivo	
DETTAGLIO DESCRIZIONE VOCI:		
Assegni familiari		
indennità trasferta e missione	35	
indennità mancato preavviso		
Totale altre Indennità	35	-
squadratura con MODELLO A TD	-	-

ALTRE INDENNITA' DIRIGENZA SPTA	Consuntivo	
DETTAGLIO DESCRIZIONE VOCI:		
Assegni familiari		
indennità trasferta e missione		
indennità mancato preavviso		
Totale altre Indennità	-	-
squadratura con MODELLO A TD	-	-

RL S.C.R. S.r.l.

DENOMINAZIONE	ASST DI LODI
CODICE AZIENDA	709

GLI IMPORTI DEVONO ESSERE ESPRESSI IN EURO

PERIODO	Consuntivo	ASST SANITARIO
ANNO	2019	

	Consuntivo						
COSTO DEL PERSONALE COMPARTO	**COLONNA A**	**COLONNA W**	**COLONNA Y**		**SPESA COMPLESSIVA COLONNA D**		
COMPETENZE FISSE COMPRENSIVE 13/MA	32,201,116	5,730,674	1,767,417		39,699,207		
RETRIBUZIONE INDIVIDUALE DI ANZIANITA'	181,573				181,573		
FONDO CONDIZIONI DI LAVORO E INCARICHI	5,945,345		161,889		6,107,234		
FONDO PREMIALITA' E FASCE	4,521,770	637,000	161,551		5,320,321		
ALTRE INDENNITA' (vedi prospetto di lavoro altre indennità)	380,561				380,561	-	
ONERI TRATTAMENTI PREVIDENZIALI INTEGRATIVI	9,801				9,801		
PRESTAZIONI ORARIE AGG.VE PERS. INFERMIERISTICO (L. 1/2002) - al netto degli oneri sociali ed Irap	87,271				87,271		
RISORSE AGGIUNTIVE - COMPARTO - al netto di oneri ed Irap					1,269,043		
INDENNITA' DI VACANZA CONTRATTUALE TRIENNIO 2019 2021 competenza 2019 - COMPARTO - al netto di oneri ed irap					215,701		
ELEMENTO PEREQUATIVO - CCNL 2016/2018 - ART. 78 - al netto di oneri sociali ed irap			339,061		339,061		
ONERI SOCIALI - RISORSE AGGIUNTIVE - COMPARTO -					329,646		
ONERI SOCIALI - Indennità di vacanza contrattuale Triennio 2019 2021 competenza 2019 - COMPARTO -					60,409		
ONERI SOCIALI - su competenze fisse, RIA, FONDI, Retribuzione 118, Altre indennità	11,431,881	1,694,181	586,164		13,712,226		
ONERI SOCIALI - PRESTAZIONI ORARIE AGG.VE PERS. INFERMIERISTICO (L. 1/2002)	18,729				18,729		
ONERI SOCIALI - ELEMENTO PEREQUATIVO - CCNL 2016/2018 - ART. 78			85,172		85,172		
TOTALE COSTI DEL PERSONALE COMPARTO ESCLUSO ONERI SOCIALI ED IRAP	43,317,636	6,367,674	2,429,918		53,599,972	-	-
TOTALE ONERI SOCIALI - ESCLUSA IRAP	11,450,610	1,694,181	671,336		14,206,182	-	-
TOTALE COSTI DEL PERSONALE COMPARTO CON ONERI SOCIALI ESCLUSA IRAP	**54,778,047**	**8,061,855**	**3,101,254**		**67,815,955**	-	-
				IRAP RAR (comparto)	107,081		
				IRAP Ind. Vac. Contrattuale Triennio 2019 2021 competenza 2019 (Comparto)	18,277		

	Consuntivo						
COSTO DEL PERSONALE DIRIGENZA MED. VET.	**COLONNA A**	**COLONNA W**	**COLONNA Y**		**SPESA COMPLESSIVA COLONNA D**		
STIPENDIO TABELLARE COMPRENSIVO 13/MA	9,942,825	5,023,445	561,781		15,528,051		
RETRIBUZIONE INDIVIDUALE DI ANZIANITA'	312,252				312,252		
FONDO TRATTAMENTO ACCESSORIO CONDIZIONI LAVORO	952,656	319,000	118,625		1,390,281		
FONDO IND. SPECIFICITA' MED., RET. POS., STRUTT. COMPLESSA ETC.	7,004,401	- 749,000	90,629		6,346,030		
FONDO PER LA RETRIBUZIONE DI RISULTATO PREST. INDIVIDUALE	707,755	- 160,000	59,313		607,068		
INDENNITA' ESCLUSIVITA'	3,144,550	87,330			3,231,880		
INDENNITA' INCARICO DIRETTORE DIPARTIMENTO	86,616				86,616		
ALTRE INDENNITA'	75,888				75,888	-	
ONERI TRATTAMENTI PREVIDENZIALI INTEGRATIVI	619				619	-	
RISORSE AGGIUNTIVE - DIRIGENZA MEDICA VET. - al netto di oneri ed Irap					315,887		
INDENNITA' DI VACANZA CONTRATTUALE - DIRIGENZA MEDICA VET. TRIENNIO CCNL 2016 2018 competenza 2019 - al netto di oneri ed irap					108,727		
INDENNITA' DI VACANZA CONTRATTUALE - DIRIGENZA MEDICA VET. TRIENNIO CCNL 2019 2021 competenza 2019 - al netto di oneri ed irap					74,296		
ONERI SOCIALI - RISORSE AGGIUNTIVE - DIRIGENZA MEDICA VET. -					81,972		
ONERI SOCIALI - Indennità di vacanza contrattuale Triennio 2016 2018 competenza 2019 - DIRIGENZA MEDICA VET. -					30,988		
ONERI SOCIALI - su stipendio tabellare, RIA, FONDI, Indennità esclusività, indennità incarico direttore dipartimento, Retribuzione 118, Altre indennità	5,877,716	1,256,775	227,373		7,361,864		
ONERI SOCIALI - Indennità di vacanza contrattuale Triennio 2019 2021 competenza 2019 - DIRIGENZA MEDICA VET. -					20,803		
TOTALE COSTI DEL PERSONALE DIRIGENZA MEDICA VET. ESCLUSO ONERI SOCIALI ED IRAP	22,226,943	4,520,775	830,348		28,076,976	-	
TOTALE ONERI SOCIALI - ESCLUSA IRAP	5,877,716	1,256,775	227,373		7,495,627	-	
TOTALE COSTI DEL PERSONALE DIRIGENZA MEDICA VET. CON ONERI SOCIALI ESCLUSA IRAP	**28,105,278**	**5,777,550**	**1,057,721**		**35,573,222**	-	
				IRAP RAR (Dir. Med Vet.)	26,850		
				IRAP Ind. Vac. Contrattuale Triennio 2016 2018 competenza 2019 (Dir. Med Vet.)	9,242		

			IRAP Ind. Vac. Contrattuale Triennio 2019 2021 competenza 2019 (Dir. Med Vet.)		6,315		
COSTO DEL PERSONALE DIRIGENZA SANIT. PROF.LE TECNICA AMM.VA	**COLONNA A**	**COLONNA W**	**COLONNA Y**		**SPESA COMPLESSIVA COLONNA D**		
STIPENDIO TABELLARE COMPRENSIVO 13/MA	1,133,438	486,137	46,871		1,666,446		
RETRIBUZIONE INDIVIDUALE DI ANZIANITA'	2,618				2,618		
FONDO TRATTAMENTO ACCESSORIO CONDIZIONI LAVORO	81,429	5,000	7,800		94,229		
FONDO RETRIBUZIONE POSIZIONE LAVORO , STRUTT. COMPLESSA ETC. - DIR SANITARIA	268,787	- 95,000	5,959		179,746		
FONDO RETRIBUZIONE POSIZIONE LAVORO , STRUT. COMPLESSA ETC. - DIR T.P.A.	262,081	- 17,000			245,081		
FONDO PER LA RETRIBUZIONE DI RISULTATO PREST. INDIVIDUALE	126,799	- 8,000	3,900		122,699		
FONDO PER LA DIR. PROFESSIONI SANITARIE INFERMIERISTICHE, TECNICHE ETC..	17,656		1,472		19,128		
INDENNITA' ESCLUSIVITA' DIR. SANITARIA	207,536	4,015	3,901		215,452		
INDENNITA' INCARICO DIRETTORE DIPARTIMENTO	15,000				15,000		
ALTRE INDENNITA'	438				438	-	
ONERI TRATTAMENTI PREVIDENZIALI INTEGRATIVI	476				476		
RISORSE AGGIUNTIVE - DIRIGENZA SPTA - al netto di oneri ed Irap					31,637		
INDENNITA' DI VACANZA CONTRATTUALE - DIRIGENZA SPTA TRIENNIO CCNL 2016 2018 competenza 2019 - al netto di oneri ed irap					11,596		
INDENNITA' DI VACANZA CONTRATTUALE - DIRIGENZA SPTA TRIENNIO CCNL 2019 2021 competenza 2019 - al netto di oneri ed irap					7,822		
ONERI SOCIALI - RISORSE AGGIUNTIVE - DIRIGENZA SPTA -					8,226		
ONERI SOCIALI - Indennità di vacanza contrattuale Triennio 2016 2018 competenza 2019 - DIRIGENZA SPTA					3,305		
ONERI SOCIALI - su stipendio tabellare, RIA, FONDI, Indennità esclusività, indennità incarico direttore dipartimento, Retribuzione 118, Altre indennità	563,406	103,730	19,208		686,344		
ONERI SOCIALI - Indennità di vacanza contrattuale Triennio 2019 2021 competenza 2019 - DIRIGENZA SPTA					2,190		
TOTALE COSTI DEL PERSONALE DIRIGENZA SPTA ESCLUSO ONERI SOCIALI ED IRAP	2,115,782	375,152	69,903		2,611,892	-	
TOTALE ONERI SOCIALI - ESCLUSA IRAP	563,406	103,730	19,208		700,065	-	
TOTALE COSTI DEL PERSONALE DIRIGENZA SPTA CON ONERI SOCIALI ESCLUSA IRAP	**2,679,664**	**478,882**	**89,111**		**3,312,433**	-	
			IRAP RAR (Dir. SPTA)		2,689		
			IRAP Ind. Vac. Contrattuale Triennio 2016 2018 competenza 2019 (Dir. SPTA)		986		
			IRAP Ind. Vac. Contrattuale Triennio 2019 2021 competenza 2019 (Dir. SPTA)		664		
TOT. COSTO PERS. DIP. (Comp. + Dir. Med Vet. + Dir. SPTA)	**85,562,989**	**14,318,287**	**4,248,086**		**106,701,610**	-	-

	IRAP riferita al costo di COLONNA A	**IRAP riferita al costo di COLONNA W**	**IRAP riferita al costo di COLONNA Y**	**TOTALE IRAP riferita al costo di COLONNA D**		
TOTALE COMPLESSIVO IRAP SU PERSONALE DIPENDENTE	5,652,956	946,142	282,895	7,054,097		
DI CUI IRAP RAR				136,620	-	
DI CUI IRAP INDENNITA' VACANZA CONTRATTUALE TRIENNIO 2019 2021 e 2016 2018 (Dirigenza)				35,484	-	
DI CUI IRAP ELEMENTO PEREQUATIVO (AREA COMPARTO)				28,820		

	COMPARTO		**DIRIGENZA MEDICA/VETERINARIA**		**DIRIGENZA S.P.T.A.**	
		CONSUNTIVO		**CONSUNTIVO**		**CONSUNTIVO**
ACCANTONAMENTO CONTRATTO TRIENNIO 2016/2018 - senza oneri riflessi - COMPETENZA 2019						30,913
oneri riflessi su ACCANTONAMENTO CONTRATTO TRIENNIO 2016/2018 - COMPETENZA 2019						8,346
ACCANTONAMENTO CONTRATTO TRIENNIO 2019/2021 - senza oneri riflessi - COMPETENZA 2019		76,737		247,666		30,824
oneri riflessi su ACCANTONAMENTO CONTRATTO TRIENNIO 2019/2021 - COMPETENZA 2019		19,601		66,827		8,404

RDS

DI CUI ALTRE INDENNITA'

ALTRE INDENNITA' COMPARTO	Consuntivo	
DETTAGLIO DESCRIZIONE VOCI:		
Assegni familiari	320,419	
indennità trasferta e missione	2,451	
indennità mancato preavviso	55,454	
indennità centralinista non vedente	2,237	
Totale altre Indennità	380,561	-

ALTRE INDENNITA' DIRIGENZA MEDICO/VETERINARIA	Consuntivo	
DETTAGLIO DESCRIZIONE VOCI:		
Assegni familiari	3,389	
indennità trasferta e missione	1,490	
indennità mancato preavviso	71,009	
Totale altre Indennità	75,888	-

ALTRE INDENNITA' DIRIGENZA SPTA	Consuntivo	
DETTAGLIO DESCRIZIONE VOCI:		
Assegni familiari		
indennità trasferta e missione	438	
indennità mancato preavviso		
Totale altre Indennità	438	-

RL S.C.R.L.

DENOMINAZIONE	ASST DI LODI			
CODICE AZIENDA	709		ANNO	2019

GLI IMPORTI DEVONO ESSERE ESPRESSI IN EURO

PERIODO	Consuntivo

DI CUI MODELLO A - TEMPO DETERMINATO ASST SANITARIA

	Consuntivo						PRECHIUSURA AL 31.12					
COSTO DEL PERSONALE COMPARTO	SPESA PERSONALE A TEMPO DETERMINATO (AL NETTO DELLA SPESA INDICATA NELLE COLONNE C, D) COLONNA A		SPESA PERSONALE A TEMPO DETERMINATO - OGGETTO DI SPECIFICI FINANZIAMENTI COLONNA C	SPESA PERSONALE A TEMPO DETERMINATO - SANITA' PENITENZIARIA COLONNA D	SPESA COMPLESSIVA PERSONALE A TEMPO DETERMINATO - COLONNA E (Col A + Col C + Col D)		di cui SPESA PERSONALE A TEMPO DETERMINATO - "Colonna E" relativo ad "ASSENZE A VARIO TITOLO"	SPESA PERSONALE A TEMPO DETERMINATO (AL NETTO DELLA SPESA INDICATA NELLE COLONNE G, H, I) COLONNA F		SPESA PERSONALE A TEMPO DETERMINATO - OGGETTO DI SPECIFICI FINANZIAMENTI COLONNA H	SPESA PERSONALE A TEMPO DETERMINATO - SANITA' PENITENZIARIA COLONNA I	SPESA COMPLESSIVA PERSONALE A TEMPO DETERMINATO - COLONNA L (Col F + Col G + Col H + Col I)		di cui SPESA PERSONALE A TEMPO DETERMINATO - "Colonna L" relativo ad "ASSENZE A VARIO TITOLO"
COMPETENZE FISSE COMPRENSIVE 13/MA	905,245				905,245		124,112					-		
RETRIBUZIONE INDIVIDUALE DI ANZIANITA'					-							-		
FONDO CONDIZIONI DI LAVORO E INCARICHI	165,607				165,607		22,059					-		
FONDO PREMIALITA' E FASCE	32,827				32,827		5,250					-		
ALTRE INDENNITA' (vedi prospetto di lavoro altre indennità)	1,996				1,996							-		
ONERI TRATTAMENTI PREVIDENZIALI INTEGRATIVI					-							-		
PRESTAZIONI ORARIE AGG.VE PERS. INFERMIERISTICO (L. 1/2002) - al netto degli oneri sociali ed Irap					-							-		
RISORSE AGGIUNTIVE - COMPARTO - al netto di oneri ed Irap	36,881				36,881		3,807					-		
INDENNITA' DI VACANZA CONTRATTUALE TRIENNIO 2019 2021 competenza 2019 - COMPARTO - al netto di oneri ed irap	4,239				4,239		567					-		
ELEMENTO PEREQUATIVO - CCNL 2016/2018 - ART. 78 - al netto di oneri sociali ed irap	9,039				9,039		1,135					-		
ONERI SOCIALI - RISORSE AGGIUNTIVE - COMPARTO -	9,589				9,589		990					-		
ONERI SOCIALI - Indennità di vacanza contrattuale Triennio 2019 2021 competenza 2019 - COMPARTO -	1,187				1,187		159					-		
ONERI SOCIALI - su competenze fisse, RIA, FONDI, Retribuzione 118, Altre indennità	298,090				298,090		40,126					-		
ONERI SOCIALI - PRESTAZIONI ORARIE AGG.VE PERS. INFERMIERISTICO (L. 1/2002)					-							-		
ONERI SOCIALI - ELEMENTO PEREQUATIVO - CCNL 2016/2018 - ART. 78	2,271				2,271		285					-		
TOTALE COSTI DEL PERSONALE COMPARTO ESCLUSO ONERI SOCIALI ED IRAP	1,155,834		-	-	1,155,834		156,930	-	-	-	-	-	-	-
TOTALE ONERI SOCIALI - ESCLUSA IRAP	311,137		-	-	311,137		41,560	-	-	-	-	-	-	-
TOTALE COSTI DEL PERSONALE COMPARTO CON ONERI SOCIALI ESCLUSA IRAP	**1,466,971**		-	-	**1,466,971**		**198,490**	-	-	-	-	-	-	-
IRAP RAR (comparto)	3,135				3,135		323					-		
IRAP Ind. Vac. Contrattuale Triennio 2019 2021 competenza 2019 (Comparto)	360				360		48					-		

	Consuntivo						PRECHIUSURA AL 31.12					
COSTO DEL PERSONALE DIRIGENZA MED. VET.	SPESA PERSONALE A TEMPO DETERMINATO (AL NETTO DELLA SPESA INDICATA NELLE COLONNE C, D) COLONNA A		SPESA PERSONALE A TEMPO DETERMINATO OGGETTO DI SPECIFICI FINANZIAMENTI COLONNA C	SPESA PERSONALE A TEMPO DETERMINATO - SANITA' PENITENZIARIA COLONNA D	SPESA COMPLESSIVA PERSONALE A TEMPO DETERMINATO - COLONNA E (Col A + Col C + Col D)		di cui SPESA PERSONALE A TEMPO DETERMINATO - "Colonna E" relativo ad "ASSENZE A VARIO TITOLO"	SPESA PERSONALE A TEMPO DETERMINATO (AL NETTO DELLA SPESA INDICATA NELLE COLONNE G, H, I) COLONNA F		SPESA PERSONALE A TEMPO DETERMINATO - OGGETTO DI SPECIFICI FINANZIAMENTI COLONNA H	SPESA PERSONALE A TEMPO DETERMINATO - SANITA' PENITENZIARIA COLONNA I	SPESA COMPLESSIVA PERSONALE A TEMPO DETERMINATO - COLONNA L (Col F + Col G + Col H + Col I)		di cui SPESA PERSONALE A TEMPO DETERMINATO - "Colonna L" relativo ad "ASSENZE A VARIO TITOLO"
STIPENDIO TABELLARE COMPRENSIVO 13/MA	1,140,759				1,140,759		181,728					-		
RETRIBUZIONE INDIVIDUALE DI ANZIANITA'	3,739				3,739		3,739					-		
FONDO TRATTAMENTO ACCESSORIO CONDIZIONI LAVORO	67,458				67,458		5,178					-		
FONDO IND. SPECIFICITA' MED., RET. POS., STRUTT. COMPLESSA ETC.	243,620				243,620		61,775					-		
FONDO PER LA RETRIBUZIONE DI RISULTATO PREST. INDIVIDUALE	40,000				40,000		6,250					-		
INDENNITA' ESCLUSIVITA'	79,068				79,068		30,086					-		
INDENNITA' INCARICO DIRETTORE DIPARTIMENTO					-							-		
ALTRE INDENNITA'	8				8							-		
ONERI TRATTAMENTI PREVIDENZIALI INTEGRATIVI					-							-		
RISORSE AGGIUNTIVE - DIRIGENZA MEDICA VET. - al netto di oneri ed Irap	22,000				22,000		3,379					-		
INDENNITA' DI VACANZA CONTRATTUALE - DIRIGENZA MEDICA VET. TRIENNIO CCNL 2016 2018 competenza 2019 - al netto di oneri ed irap	8,064				8,064		1,304					-		
INDENNITA' DI VACANZA CONTRATTUALE - DIRIGENZA MEDICA VET. TRIENNIO CCNL 2019 2021 competenza 2019 - al netto di oneri ed irap	5,093				5,093		998					-		
ONERI SOCIALI - RISORSE AGGIUNTIVE - DIRIGENZA MEDICA VET. -	5,720				5,720		878					-		
ONERI SOCIALI - Indennità di vacanza contrattuale Triennio 2016 2018 competenza 2019 - DIRIGENZA MEDICA VET. -	2,298				2,298		371					-		
ONERI SOCIALI - su stipendio tabellare, RIA, FONDI, Indennità esclusività, indennità incarico direttore dipartimento, Retribuzione 118, Altre indennità	424,526				424,526		77,104					-		

PROVA

ONERI SOCIALI - Indennità di vacanza contrattuale Triennio 2019 2021 competenza 2019 - DIRIGENZA MEDICA VET. -	1,426				1,426		279					-		
TOTALE COSTI DEL PERSONALE DIRIGENZA MEDICA VET. ESCLUSO ONERI SOCIALI ED IRAP	1,609,809		-	-	1,609,809		294,437	-	-	-	-	-	-	-
TOTALE ONERI SOCIALI - ESCLUSA IRAP	433,970		-	-	433,970		78,632	-	-	-	-	-	-	-
TOTALE COSTI DEL PERSONALE DIRIGENZA MEDICA VET. CON ONERI SOCIALI ESCLUSA IRAP	**2,043,779**		-	-	**2,043,779**		**373,069**	-	-	-	-	-	-	-
IRAP RAR (Dir. Med Vet.)	1,870				1,870		287					-		
IRAP Ind. Vac. Contrattuale Triennio 2016 2018 competenza 2019 (Dir. Med Vet.)	685				685		111					-		
IRAP Ind. Vac. Contrattuale Triennio 2019 2021 competenza 2019 (Dir. Med Vet.)	432				432		85					-		
COSTO DEL PERSONALE DIRIGENZA SANIT. PROF.LE TECNICA AMM.VA	**SPESA PERSONALE A TEMPO DETERMINATO (AL NETTO DELLA SPESA INDICATA NELLE COLONNE C, D)** **COLONNA A**		**SPESA PERSONALE A TEMPO DETERMINATO OGGETTO DI SPECIFICI FINANZIAMENTI** **COLONNA C**	**SPESA PERSONALE A TEMPO DETERMINATO - SANITA' PENITENZIARIA** **COLONNA D**	**SPESA COMPLESSIVA PERSONALE A TEMPO DETERMINATO -** **COLONNA E (Col A + Col C + Col D)**		**di cui SPESA PERSONALE A TEMPO DETERMINATO - "Colonna E" relativo ad "ASSENZE A VARIO TITOLO"**	**SPESA PERSONALE A TEMPO DETERMINATO (AL NETTO DELLA SPESA INDICATA NELLE COLONNE G, H, I)** **COLONNA F**		**SPESA PERSONALE A TEMPO DETERMINATO - OGGETTO DI SPECIFICI FINANZIAMENTI** **COLONNA H**	**SPESA PERSONALE A TEMPO DETERMINATO - SANITA' PENITENZIARIA** **COLONNA I**	**SPESA COMPLESSIVA PERSONALE A TEMPO DETERMINATO -** **COLONNA L (Col F + Col G + Col H + Col I)**	**di cui SPESA PERSONALE A TEMPO DETERMINATO - "Colonna L" relativo ad "ASSENZE A VARIO TITOLO"**
STIPENDIO TABELLARE COMPRENSIVO 13/MA	168,674				168,674							-		
RETRIBUZIONE INDIVIDUALE DI ANZIANITA'					-							-		
FONDO TRATTAMENTO ACCESSORIO CONDIZIONI LAVORO	5,147				5,147							-		
FONDO RETRIBUZIONE POSIZIONE LAVORO , STRUTT. COMPLESSA ETC. - DIR SANITARIA	1,080				1,080							-		
FONDO RETRIBUZIONE POSIZIONE LAVORO , STRUT. COMPLESSA ETC. - DIR T.P.A.	728				728							-		
FONDO PER LA RETRIBUZIONE DI RISULTATO PREST. INDIVIDUALE	18,982				18,982							-		
FONDO PER LA DIR. PROFESSIONI SANITARIE INFERMIERISTICHE, TECNICHE ETC..					-							-		
INDENNITA' ESCLUSIVITA' DIR. SANITARIA	2,841				2,841							-		
INDENNITA' INCARICO DIRETTORE DIPARTIMENTO					-							-		
ALTRE INDENNITA'					-							-		
ONERI TRATTAMENTI PREVIDENZIALI INTEGRATIVI					-							-		
RISORSE AGGIUNTIVE - DIRIGENZA SPTA - al netto di oneri ed Irap	2,396				2,396							-		
INDENNITA' DI VACANZA CONTRATTUALE - DIRIGENZA SPTA TRIENNIO CCNL 2016 2018 competenza 2019 - al netto di oneri ed irap	1,077				1,077							-		
INDENNITA' DI VACANZA CONTRATTUALE - DIRIGENZA SPTA TRIENNIO CCNL 2019 2021 competenza 2019 - al netto di oneri ed irap	613				613							-		
ONERI SOCIALI - RISORSE AGGIUNTIVE - DIRIGENZA SPTA -	623				623							-		
ONERI SOCIALI - Indennità di vacanza contrattuale Triennio 2016 2018 competenza 2019 - DIRIGENZA SPTA	307				307							-		
ONERI SOCIALI - su stipendio tabellare, RIA, FONDI, Indennità esclusività, indennità incarico direttore dipartimento, Retribuzione 118, Altre indennità	53,233				53,233							-		
ONERI SOCIALI - Indennità di vacanza contrattuale Triennio 2019 2021 competenza 2019 - DIRIGENZA SPTA	172				172							-		
TOTALE COSTI DEL PERSONALE DIRIGENZA SPTA ESCLUSO ONERI SOCIALI ED IRAP	201,538		-	-	201,538		-	-	-	-	-	-	-	-
TOTALE ONERI SOCIALI - ESCLUSA IRAP	54,335		-	-	54,335		-	-	-	-	-	-	-	-
TOTALE COSTI DEL PERSONALE DIRIGENZA SPTA CON ONERI SOCIALI ESCLUSA IRAP	**255,873**		-	-	**255,873**		-	-	-	-	-	-	-	-
IRAP RAR (Dir. SPTA)	204				204							-		
IRAP Ind. Vac. Contrattuale Triennio 2016 2018 competenza 2019 (Dir. SPTA)	91				91							-		
IRAP Ind. Vac. Contrattuale Triennio 2019 2021 competenza 2019 (Dir. SPTA)	52				52							-		
TOT. COSTO PERS. DIP. (Comp. + Dir. Med Vet. + Dir. SPTA)	**3,766,623**		-	-	**3,766,623**		**571,559**	-	-	-	-	-	-	-
TOTALE COMPLESSIVO IRAP SU PERSONALE DIPENDENTE	252,210				252,210		38,164							
DI CUI IRAP RAR	5,209		-	-	5,209		610	-	-	-	-	-	-	-
DI CUI IRAP INDENNITA' VACANZA CONTRATTUALE TRIENNIO 2019 2021 e 2016 2018 (Dirigenza)	1,620		-	-	1,620		244	-	-	-	-	-	-	-
DI CUI IRAP ELEMENTO PEREQUATIVO (AREA COMPARTO)	768				768		96							

	BILANCIO PREVENTIVO	**CONSUNTIVO**	
COSTO PERSONALE UNIVERSITARIO			

PUBBLICA

DI CUI ALTRE INDENNITA'

ALTRE INDENNITA' COMPARTO	Consuntivo	
DETTAGLIO DESCRIZIONE VOCI:		
Assegni familiari	1,982	
indennità trasferta e missione	14	
indennità mancato preavviso		
Totale altre Indennità	1,996	-
squadratura con MODELLO A TD	-	-

ALTRE INDENNITA' DIRIGENZA MEDICO/VETERINARIA	Consuntivo	
DETTAGLIO DESCRIZIONE VOCI:		
Assegni familiari		
indennità trasferta e missione	8	
indennità mancato preavviso		
Totale altre Indennità	8	-
squadratura con MODELLO A TD	-	-

ALTRE INDENNITA' DIRIGENZA SPTA	Consuntivo	
DETTAGLIO DESCRIZIONE VOCI:		
Assegni familiari		
indennità trasferta e missione		
indennità mancato preavviso		
Totale altre Indennità	-	-
squadratura con MODELLO A TD	-	-

RL S.C.R.L.

DENOMINAZIONE	ASST DI LODI
CODICE AZIENDA	709

GLI IMPORTI DEVONO ESSERE ESPRESSI IN EURO

PERIODO	Consuntivo
ANNO	2019

ASST TERRITORIALE

COSTO DEL PERSONALE COMPARTO	COLONNA A	COLONNA W	COLONNA Y		SPESA COMPLESSIVA COLONNA D		
	Consuntivo						
COMPETENZE FISSE COMPRENSIVE 13/MA	2,859,556	558,030	152,019		3,569,605		
RETRIBUZIONE INDIVIDUALE DI ANZIANITA'	21,093				21,093		
FONDO CONDIZIONI DI LAVORO E INCARICHI	412,547		14,924		427,471		
FONDO PREMIALITA' E FASCE	383,453	67,000	13,536		463,989		
ALTRE INDENNITA' (vedi prospetto di lavoro altre indennità)	36,290				36,290	-	
ONERI TRATTAMENTI PREVIDENZIALI INTEGRATIVI	563				563	-	
PRESTAZIONI ORARIE AGG.VE PERS. INFERMIERISTICO (L. 1/2002) - al netto degli oneri sociali ed Irap					-	-	
RISORSE AGGIUNTIVE - COMPARTO - al netto di oneri ed Irap					98,431		
INDENNITA' DI VACANZA CONTRATTUALE TRIENNIO 2019 2021 competenza 2019 - COMPARTO - al netto di oneri ed irap					17,985		
ELEMENTO PEREQUATIVO - CCNL 2016/2018 - ART. 78 - al netto di oneri sociali ed irap			25,939		25,939		
ONERI SOCIALI - RISORSE AGGIUNTIVE - COMPARTO -					25,592		
ONERI SOCIALI - Indennità di vacanza contrattuale Triennio 2019 2021 competenza 2019 - COMPARTO -					5,036		
ONERI SOCIALI - su competenze fisse, RIA, FONDI, Retribuzione 118, Altre indennità	996,510	171,258	50,557		1,218,325		
ONERI SOCIALI - PRESTAZIONI ORARIE AGG.VE PERS. INFERMIERISTICO (L. 1/2002)					-		
ONERI SOCIALI - ELEMENTO PEREQUATIVO - CCNL 2016/2018 - ART. 78			6,516		6,516		
TOTALE COSTI DEL PERSONALE COMPARTO ESCLUSO ONERI SOCIALI ED IRAP	3,712,939	625,030	206,418		4,660,803	-	-
TOTALE ONERI SOCIALI - ESCLUSA IRAP	996,510	171,258	57,073		1,255,469	-	-
TOTALE COSTI DEL PERSONALE COMPARTO CON ONERI SOCIALI ESCLUSA IRAP	**4,710,012**	**796,288**	**263,491**		**5,916,835**	-	-
				IRAP RAR (comparto)	8,159		
				IRAP Ind. Vac. Contrattuale Triennio 2019 2021 competenza 2019 (Comparto)	1,529		

COSTO DEL PERSONALE DIRIGENZA MED. VET.	COLONNA A	COLONNA W	COLONNA Y		SPESA COMPLESSIVA COLONNA D		
	Consuntivo						
STIPENDIO TABELLARE COMPRENSIVO 13/MA	599,175	163,464	27,350		789,989		
RETRIBUZIONE INDIVIDUALE DI ANZIANITA'	18,515				18,515		
FONDO TRATTAMENTO ACCESSORIO CONDIZIONI LAVORO	9,640	8,000	7,150		24,790		
FONDO IND. SPECIFICITA' MED., RET. POS., STRUTT. COMPLESSA ETC.	328,012	58,000	5,463		391,475		
FONDO PER LA RETRIBUZIONE DI RISULTATO PREST. INDIVIDUALE	25,917	8,000	3,575		37,492		
INDENNITA' ESCLUSIVITA'	164,050	5,698			169,748		
INDENNITA' INCARICO DIRETTORE DIPARTIMENTO	13,423				13,423		
ALTRE INDENNITA'	456				456	-	
ONERI TRATTAMENTI PREVIDENZIALI INTEGRATIVI					-		
RISORSE AGGIUNTIVE - DIRIGENZA MEDICA VET. - al netto di oneri ed Irap					12,726		
INDENNITA' DI VACANZA CONTRATTUALE - DIRIGENZA MEDICA VET. TRIENNIO CCNL 2016 2018 competenza 2019 - al netto di oneri ed irap					5,281		
INDENNITA' DI VACANZA CONTRATTUALE - DIRIGENZA MEDICA VET. TRIENNIO CCNL 2019 2021 competenza 2019 - al netto di oneri ed irap					3,522		
ONERI SOCIALI - RISORSE AGGIUNTIVE - DIRIGENZA MEDICA VET. -					3,309		
ONERI SOCIALI - Indennità di vacanza contrattuale Triennio 2016 2018 competenza 2019 - DIRIGENZA MEDICA VET. -					1,505		
ONERI SOCIALI - su stipendio tabellare, RIA, FONDI, Indennità esclusività, indennità incarico direttore dipartimento, Retribuzione 118, Altre indennità	312,492	65,580	11,881		389,953		
ONERI SOCIALI - Indennità di vacanza contrattuale Triennio 2019 2021 competenza 2019 - DIRIGENZA MEDICA VET. -					986		
TOTALE COSTI DEL PERSONALE DIRIGENZA MEDICA VET. ESCLUSO ONERI SOCIALI ED IRAP	1,159,188	243,162	43,538		1,467,417	-	
TOTALE ONERI SOCIALI - ESCLUSA IRAP	312,492	65,580	11,881		395,753	-	
TOTALE COSTI DEL PERSONALE DIRIGENZA MEDICA VET. CON ONERI SOCIALI ESCLUSA IRAP	**1,471,680**	**308,742**	**55,419**		**1,863,170**	-	
				IRAP RAR (Dir. Med Vet.)	1,082		
				IRAP Ind. Vac. Contrattuale Triennio 2016 2018 competenza 2019 (Dir. Med Vet.)	449		

			IRAP Ind. Vac. Contrattuale Triennio 2019 2021 competenza 2019 (Dir. Med Vet.)		299		
COSTO DEL PERSONALE DIRIGENZA SANIT. PROF.LE TECNICA AMM.VA	**COLONNA A**	**COLONNA W**	**COLONNA Y**		**SPESA COMPLESSIVA COLONNA D**		
STIPENDIO TABELLARE COMPRENSIVO 13/MA	619,409	147,650	22,279		789,338		
RETRIBUZIONE INDIVIDUALE DI ANZIANITA'	2,509				2,509		
FONDO TRATTAMENTO ACCESSORIO CONDIZIONI LAVORO	1,000		4,875		5,875		
FONDO RETRIBUZIONE POSIZIONE LAVORO , STRUTT. COMPLESSA ETC. - DIR SANITARIA	105,516	21,000	3,725		130,241		
FONDO RETRIBUZIONE POSIZIONE LAVORO , STRUT. COMPLESSA ETC. - DIR T.P.A.	71,839	6,000			77,839		
FONDO PER LA RETRIBUZIONE DI RISULTATO PREST. INDIVIDUALE	46,691	9,000	2,438		58,129		
FONDO PER LA DIR. PROFESSIONI SANITARIE INFERMIERISTICHE, TECNICHE ETC..					-		
INDENNITA' ESCLUSIVITA' DIR. SANITARIA	136,415	4,000	2,442		142,857		
INDENNITA' INCARICO DIRETTORE DIPARTIMENTO					-	-	
ALTRE INDENNITA'	1,326				1,326	-	
ONERI TRATTAMENTI PREVIDENZIALI INTEGRATIVI					-	-	
RISORSE AGGIUNTIVE - DIRIGENZA SPTA - al netto di oneri ed Irap					17,424		
INDENNITA' DI VACANZA CONTRATTUALE - DIRIGENZA SPTA TRIENNIO CCNL 2016 2018 competenza 2019 - al netto di oneri ed irap					5,574		
INDENNITA' DI VACANZA CONTRATTUALE - DIRIGENZA SPTA TRIENNIO CCNL 2019 2021 competenza 2019 - al netto di oneri ed irap					3,800		
ONERI SOCIALI - RISORSE AGGIUNTIVE - DIRIGENZA SPTA -					4,530		
ONERI SOCIALI - Indennità di vacanza contrattuale Triennio 2016 2018 competenza 2019 - DIRIGENZA SPTA					1,589		
ONERI SOCIALI - su stipendio tabellare, RIA, FONDI, Indennità esclusività, indennità incarico direttore dipartimento, Retribuzione 118, Altre indennità	266,039	50,027	9,802		325,868		
ONERI SOCIALI - Indennità di vacanza contrattuale Triennio 2019 2021 competenza 2019 - DIRIGENZA SPTA					1,064		
TOTALE COSTI DEL PERSONALE DIRIGENZA SPTA ESCLUSO ONERI SOCIALI ED IRAP	984,705	187,650	35,759		1,234,912	-	
TOTALE ONERI SOCIALI - ESCLUSA IRAP	266,039	50,027	9,802		333,051	-	
TOTALE COSTI DEL PERSONALE DIRIGENZA SPTA CON ONERI SOCIALI ESCLUSA IRAP	**1,250,744**	**237,677**	**45,561**		**1,567,963**	-	
				IRAP RAR (Dir. SPTA)	1,424		
				IRAP Ind. Vac. Contrattuale Triennio 2016 2018 competenza 2019 (Dir. SPTA)	474		
				IRAP Ind. Vac. Contrattuale Triennio 2019 2021 competenza 2019 (Dir. SPTA)	323		
TOT. COSTO PERS. DIP. (Comp. + Dir. Med Vet. + Dir. SPTA)	**7,432,436**	**1,342,707**	**364,471**		**9,347,968**	-	-

	IRAP riferita al costo di COLONNA A	**IRAP riferita al costo di COLONNA W**	**IRAP riferita al costo di COLONNA Y**	**TOTALE IRAP riferita al costo di COLONNA D**		
TOTALE COMPLESSIVO IRAP SU PERSONALE DIPENDENTE	496,789	89,746	23,887	624,161		
DI CUI IRAP RAR				10,665	-	
DI CUI IRAP INDENNITA' VACANZA CONTRATTUALE TRIENNIO 2019 2021 e 2016 2018 (Dirigenza)				3,074	-	
DI CUI IRAP ELEMENTO PEREQUATIVO (AREA COMPARTO)				2,205		

R.S.C.R.

DI CUI ALTRE INDENNITA'

ALTRE INDENNITA' COMPARTO	Consuntivo	
DETTAGLIO DESCRIZIONE VOCI:		
Assegni familiari	15,841	
indennità trasferta e missione	1,236	
indennità mancato preavviso	19,213	
Totale altre Indennità	36,290	-

ALTRE INDENNITA' DIRIGENZA MEDICO/VETERINARIA	Consuntivo	
DETTAGLIO DESCRIZIONE VOCI:		
Assegni familiari		
indennità trasferta e missione	456	
indennità mancato preavviso		
Totale altre Indennità	456	-

ALTRE INDENNITA' DIRIGENZA SPTA	Consuntivo	
DETTAGLIO DESCRIZIONE VOCI:		
Assegni familiari		
indennità trasferta e missione	1,326	
indennità mancato preavviso		
Totale altre Indennità	1,326	-

RL S.C.R.L.

DENOMINAZIONE	ASST DI LODI			
CODICE AZIENDA	709		ANNO	2019

GLI IMPORTI DEVONO ESSERE ESPRESSI IN EURO

PERIODO	Consuntivo

DI CUI MODELLO A - TEMPO DETERMINATO ASST TERRITORIALE

	Consuntivo						PRECHIUSURA AL 31.12					
COSTO DEL PERSONALE COMPARTO	SPESA PERSONALE A TEMPO DETERMINATO (AL NETTO DELLA SPESA INDICATA NELLE COLONNE C, D) COLONNA A		SPESA PERSONALE A TEMPO DETERMINATO - OGGETTO DI SPECIFICI FINANZIAMENTI COLONNA C	SPESA PERSONALE A TEMPO DETERMINATO - SANITA' PENITENZIARIA COLONNA D	SPESA COMPLESSIVA PERSONALE A TEMPO DETERMINATO - COLONNA E (Col A + Col C + Col D)		di cui SPESA PERSONALE A TEMPO DETERMINATO - "Colonna E" relativo ad "ASSENZE A VARIO TITOLO"	SPESA PERSONALE A TEMPO DETERMINATO (AL NETTO DELLA SPESA INDICATA NELLE COLONNE G, H, I) COLONNA F		SPESA PERSONALE A TEMPO DETERMINATO - OGGETTO DI SPECIFICI FINANZIAMENTI COLONNA H	SPESA PERSONALE A TEMPO DETERMINATO - SANITA' PENITENZIARIA COLONNA I	SPESA COMPLESSIVA PERSONALE A TEMPO DETERMINATO - COLONNA L (Col F + Col G + Col H + Col I)		di cui SPESA PERSONALE A TEMPO DETERMINATO - "Colonna L" relativo ad "ASSENZE A VARIO TITOLO"
COMPETENZE FISSE COMPRENSIVE 13/MA	101,261				101,261		15,711					-		
RETRIBUZIONE INDIVIDUALE DI ANZIANITA'					-							-		
FONDO CONDIZIONI DI LAVORO E INCARICHI	5,568				5,568		1,433					-		
FONDO PREMIALITA' E FASCE	3,733				3,733		525					-		
ALTRE INDENNITA' (vedi prospetto di lavoro altre indennità)	610				610		610					-		
ONERI TRATTAMENTI PREVIDENZIALI INTEGRATIVI					-							-		
PRESTAZIONI ORARIE AGG.VE PERS. INFERMIERISTICO (L. 1/2002) - al netto degli oneri sociali ed Irap					-							-		
RISORSE AGGIUNTIVE - COMPARTO - al netto di oneri ed Irap	3,771				3,771		442					-		
INDENNITA' DI VACANZA CONTRATTUALE TRIENNIO 2019 2021 competenza 2019 - COMPARTO - al netto di oneri ed irap	532				532		49					-		
ELEMENTO PEREQUATIVO - CCNL 2016/2018 - ART. 78 - al netto di oneri sociali ed irap	1,032				1,032		149					-		
ONERI SOCIALI - RISORSE AGGIUNTIVE - COMPARTO -	981				981		115					-		
ONERI SOCIALI - Indennità di vacanza contrattuale Triennio 2019 2021 competenza 2019 - COMPARTO -	149				149		14					-		
ONERI SOCIALI - su competenze fisse, RIA, FONDI, Retribuzione 118, Altre indennità	29,972				29,972		4,928					-		
ONERI SOCIALI - PRESTAZIONI ORARIE AGG.VE PERS. INFERMIERISTICO (L. 1/2002)					-							-		
ONERI SOCIALI - ELEMENTO PEREQUATIVO - CCNL 2016/2018 - ART. 78	259				259		37					-		
TOTALE COSTI DEL PERSONALE COMPARTO ESCLUSO ONERI SOCIALI ED IRAP	116,507		-	-	116,507		18,919	-	-	-	-	-	-	-
TOTALE ONERI SOCIALI - ESCLUSA IRAP	31,361		-	-	31,361		5,094	-	-	-	-	-	-	-
TOTALE COSTI DEL PERSONALE COMPARTO CON ONERI SOCIALI ESCLUSA IRAP	**147,868**		-	-	**147,868**		**24,013**	-	-	-	-	-	-	-
IRAP RAR (comparto)	320				320		38					-		
IRAP Ind. Vac. Contrattuale Triennio 2019 2021 competenza 2019 (Comparto)	45				45		4					-		

	Consuntivo						PRECHIUSURA AL 31.12					
COSTO DEL PERSONALE DIRIGENZA MED. VET.	SPESA PERSONALE A TEMPO DETERMINATO (AL NETTO DELLA SPESA INDICATA NELLE COLONNE C, D) COLONNA A		SPESA PERSONALE A TEMPO DETERMINATO - OGGETTO DI SPECIFICI FINANZIAMENTI COLONNA C	SPESA PERSONALE A TEMPO DETERMINATO - SANITA' PENITENZIARIA COLONNA D	SPESA COMPLESSIVA PERSONALE A TEMPO DETERMINATO - COLONNA E (Col A + Col C + Col D)		di cui SPESA PERSONALE A TEMPO DETERMINATO - "Colonna E" relativo ad "ASSENZE A VARIO TITOLO"	SPESA PERSONALE A TEMPO DETERMINATO (AL NETTO DELLA SPESA INDICATA NELLE COLONNE G, H, I) COLONNA F		SPESA PERSONALE A TEMPO DETERMINATO - OGGETTO DI SPECIFICI FINANZIAMENTI COLONNA H	SPESA PERSONALE A TEMPO DETERMINATO - SANITA' PENITENZIARIA COLONNA I	SPESA COMPLESSIVA PERSONALE A TEMPO DETERMINATO - COLONNA L (Col F + Col G + Col H + Col I)		di cui SPESA PERSONALE A TEMPO DETERMINATO - "Colonna L" relativo ad "ASSENZE A VARIO TITOLO"
STIPENDIO TABELLARE COMPRENSIVO 13/MA	95,734				95,734							-		
RETRIBUZIONE INDIVIDUALE DI ANZIANITA'					-							-		
FONDO TRATTAMENTO ACCESSORIO CONDIZIONI LAVORO	530				530							-		
FONDO IND. SPECIFICITA' MED., RET. POS., STRUTT. COMPLESSA ETC.	18,281				18,281							-		
FONDO PER LA RETRIBUZIONE DI RISULTATO PREST. INDIVIDUALE	4,000				4,000							-		
INDENNITA' ESCLUSIVITA'	5,462				5,462							-		
INDENNITA' INCARICO DIRETTORE DIPARTIMENTO					-							-		
ALTRE INDENNITA'	27				27							-		
ONERI TRATTAMENTI PREVIDENZIALI INTEGRATIVI					-							-		
RISORSE AGGIUNTIVE - DIRIGENZA MEDICA VET. - al netto di oneri ed Irap	2,100				2,100							-		
INDENNITA' DI VACANZA CONTRATTUALE - DIRIGENZA MEDICA VET. TRIENNIO CCNL 2016 2018 competenza 2019 - al netto di oneri ed irap	676				676							-		
INDENNITA' DI VACANZA CONTRATTUALE - DIRIGENZA MEDICA VET. TRIENNIO CCNL 2019 2021 competenza 2019 - al netto di oneri ed irap	390				390							-		
ONERI SOCIALI - RISORSE AGGIUNTIVE - DIRIGENZA MEDICA VET. -	546				546							-		
ONERI SOCIALI - Indennità di vacanza contrattuale Triennio 2016 2018 competenza 2019 - DIRIGENZA MEDICA VET. -	193				193							-		
ONERI SOCIALI - su stipendio tabellare, RIA, FONDI, Indennità esclusività, indennità incarico direttore dipartimento, Retribuzione 118, Altre indennità	33,440				33,440							-		

PISO.R.I.

ONERI SOCIALI - Indennità di vacanza contrattuale Triennio 2019 2021 competenza 2019 - DIRIGENZA MEDICA VET. -	109				109							-		
TOTALE COSTI DEL PERSONALE DIRIGENZA MEDICA VET. ESCLUSO ONERI SOCIALI ED IRAP	127,200		-	-	127,200		-	-	-	-	-	-	-	-
TOTALE ONERI SOCIALI - ESCLUSA IRAP	34,288		-	-	34,288		-	-	-	-	-	-	-	-
TOTALE COSTI DEL PERSONALE DIRIGENZA MEDICA VET. CON ONERI SOCIALI ESCLUSA IRAP	**161,488**		-	-	**161,488**		-	-	-	-	-	-	-	-
IRAP RAR (Dir. Med Vet.)	178				178							-		
IRAP Ind. Vac. Contrattuale Triennio 2016 2018 competenza 2019 (Dir. Med Vet.)	57				57							-		
IRAP Ind. Vac. Contrattuale Triennio 2019 2021 competenza 2019 (Dir. Med Vet.)	33				33							-		
COSTO DEL PERSONALE DIRIGENZA SANIT. PROF.LE TECNICA AMM.VA	**SPESA PERSONALE A TEMPO DETERMINATO (AL NETTO DELLA SPESA INDICATA NELLE COLONNE C, D) COLONNA A**		**SPESA PERSONALE A TEMPO DETERMINATO - OGGETTO DI SPECIFICI FINANZIAMENTI COLONNA C**	**SPESA PERSONALE A TEMPO DETERMINATO - SANITA' PENITENZIARIA COLONNA D**	**SPESA COMPLESSIVA PERSONALE A TEMPO DETERMINATO - COLONNA E (Col A + Col C + Col D)**		**di cui SPESA PERSONALE A TEMPO DETERMINATO - "Colonna E" relativo ad "ASSENZE A VARIO TITOLO"**	**SPESA PERSONALE A TEMPO DETERMINATO (AL NETTO DELLA SPESA INDICATA NELLE COLONNE G, H, I) COLONNA F**		**SPESA PERSONALE A TEMPO DETERMINATO - OGGETTO DI SPECIFICI FINANZIAMENTI COLONNA H**	**SPESA PERSONALE A TEMPO DETERMINATO - SANITA' PENITENZIARIA COLONNA I**	**SPESA COMPLESSIVA PERSONALE A TEMPO DETERMINATO - COLONNA L (Col F + Col G + Col H + Col I)**	**di cui SPESA PERSONALE A TEMPO DETERMINATO - "Colonna L" relativo ad "ASSENZE A VARIO TITOLO"**
STIPENDIO TABELLARE COMPRENSIVO 13/MA					-							-		
RETRIBUZIONE INDIVIDUALE DI ANZIANITA'					-							-		
FONDO TRATTAMENTO ACCESSORIO CONDIZIONI LAVORO					-							-		
FONDO RETRIBUZIONE POSIZIONE LAVORO , STRUTT. COMPLESSA ETC. - DIR SANITARIA					-							-		
FONDO RETRIBUZIONE POSIZIONE LAVORO , STRUT. COMPLESSA ETC. - DIR T.P.A.					-							-		
FONDO PER LA RETRIBUZIONE DI RISULTATO PREST. INDIVIDUALE					-							-		
FONDO PER LA DIR. PROFESSIONI SANITARIE INFERMIERISTICHE, TECNICHE ETC..					-							-		
INDENNITA' ESCLUSIVITA' DIR. SANITARIA					-							-		
INDENNITA' INCARICO DIRETTORE DIPARTIMENTO					-							-		
ALTRE INDENNITA'					-							-		
ONERI TRATTAMENTI PREVIDENZIALI INTEGRATIVI					-							-		
RISORSE AGGIUNTIVE - DIRIGENZA SPTA - al netto di oneri ed Irap					-							-		
INDENNITA' DI VACANZA CONTRATTUALE - DIRIGENZA SPTA TRIENNIO CCNL 2016 2018 competenza 2019 - al netto di oneri ed irap					-							-		
INDENNITA' DI VACANZA CONTRATTUALE - DIRIGENZA SPTA TRIENNIO CCNL 2019 2021 competenza 2019 - al netto di oneri ed irap					-							-		
ONERI SOCIALI - RISORSE AGGIUNTIVE - DIRIGENZA SPTA -					-							-		
ONERI SOCIALI - Indennità di vacanza contrattuale Triennio 2016 2018 competenza 2019 - DIRIGENZA SPTA					-							-		
ONERI SOCIALI - su stipendio tabellare, RIA, FONDI, Indennità esclusività, indennità incarico direttore dipartimento, Retribuzione 118, Altre indennità					-							-		
ONERI SOCIALI - Indennità di vacanza contrattuale Triennio 2019 2021 competenza 2019 - DIRIGENZA SPTA					-							-		
TOTALE COSTI DEL PERSONALE DIRIGENZA SPTA ESCLUSO ONERI SOCIALI ED IRAP	-		-	-	-		-	-	-	-	-	-	-	-
TOTALE ONERI SOCIALI - ESCLUSA IRAP	-		-	-	-		-	-	-	-	-	-	-	-
TOTALE COSTI DEL PERSONALE DIRIGENZA SPTA CON ONERI SOCIALI ESCLUSA IRAP	-		-	-	-			-	-	-	-	-	-	-
IRAP RAR (Dir. SPTA)					-							-		
IRAP Ind. Vac. Contrattuale Triennio 2016 2018 competenza 2019 (Dir. SPTA)					-							-		
IRAP Ind. Vac. Contrattuale Triennio 2019 2021 competenza 2019 (Dir. SPTA)					-							-		
TOT. COSTO PERS. DIP. (Comp. + Dir. Med Vet. + Dir. SPTA)	**309,356**		-	-	**309,356**		**24,013**	**-**	**-**	**-**	**-**	**-**	**-**	**-**
TOTALE COMPLESSIVO IRAP SU PERSONALE DIPENDENTE	20,546				20,546		1,608							
DI CUI IRAP RAR	498		-	-	498		38	-	-	-	-	-	-	-
DI CUI IRAP INDENNITA' VACANZA CONTRATTUALE TRIENNIO 2019 2021 e 2016 2018 (Dirigenza)	135		-	-	135		4	-	-	-	-	-	-	-
DI CUI IRAP ELEMENTO PEREQUATIVO (AREA COMPARTO)	88				88		12		-					

	BILANCIO PREVENTIVO	CONSUNTIVO	
COSTO PERSONALE UNIVERSITARIO	0		

PUBBLICA

DI CUI ALTRE INDENNITA'

ALTRE INDENNITA' COMPARTO	Consuntivo	
DETTAGLIO DESCRIZIONE VOCI:		
Assegni familiari	610	
indennità trasferta e missione		
indennità mancato preavviso		
Totale altre Indennità	610	-
squadratura con MODELLO A TD	-	-

ALTRE INDENNITA' DIRIGENZA MEDICO/VETERINARIA	Consuntivo	
DETTAGLIO DESCRIZIONE VOCI:		
Assegni familiari		
indennità trasferta e missione	27	
indennità mancato preavviso		
Totale altre Indennità	27	-
squadratura con MODELLO A TD	-	-

ALTRE INDENNITA' DIRIGENZA SPTA	Consuntivo	
DETTAGLIO DESCRIZIONE VOCI:		
Assegni familiari		
indennità trasferta e missione		
indennità mancato preavviso		
Totale altre Indennità	-	-
squadratura con MODELLO A TD	-	-

R.L. S.C.R.I. B.A.

MODELLO A - ATTIVITA' EMERGENZA URGENZA EXTRAOSPEDALIERA

DENOMINAZIONE	ASST DI LODI						
CODICE AZIENDA	709			PERIODO	Consuntivo	ASST AREU	
				ANNO	2019		

	Consuntivo						
COSTO DEL PERSONALE COMPARTO	**COLONNA A**	**COLONNA W**	**COLONNA Y**		**SPESA COMPLESSIVA COLONNA D**		
COMPETENZE FISSE COMPRENSIVE 13/MA	418,344	67,245	23,720		509,309		
RETRIBUZIONE INDIVIDUALE DI ANZIANITA'	1,198				1,198		
FONDO CONDIZIONI DI LAVORO E INCARICHI	94,523		2,002		96,525		
FONDO PREMIALITA' E FASCE	70,736	12,000	2,358		85,094		
RETRIBUZIONE ORE "SERVIZIO 118"	178,384				178,384		
ALTRE INDENNITA' (vedi prospetto di lavoro altre indennità)	2,182				2,182	-	
ONERI TRATTAMENTI PREVIDENZIALI INTEGRATIVI					-		
PRESTAZIONI ORARIE AGG.VE PERS. INFERMIERISTICO (L. 1/2002) - al netto degli oneri sociali ed Irap					-		
RISORSE AGGIUNTIVE - COMPARTO - al netto di oneri ed Irap					20,380		
INDENNITA' DI VACANZA CONTRATTUALE TRIENNIO 2019 2021 competenza 2019 - COMPARTO - al netto di oneri ed irap					2,814		
ELEMENTO PEREQUATIVO - CCNL 2016/2018 - ART. 78 - al netto di oneri sociali ed irap			3,609		3,609		
ONERI SOCIALI - RISORSE AGGIUNTIVE - COMPARTO -					5,605		
ONERI SOCIALI - Indennità di vacanza contrattuale Triennio 2019 2021 competenza 2019 - COMPARTO -					774		
ONERI SOCIALI - su competenze fisse, RIA, FONDI, Retribuzione 118, Altre indennità	209,768	21,792	7,868		239,428		
ONERI SOCIALI - PRESTAZIONI ORARIE AGG.VE PERS. INFERMIERISTICO (L. 1/2002)					-		
ONERI SOCIALI - ELEMENTO PEREQUATIVO - CCNL 2016/2018 - ART. 78			907		907		
TOTALE COSTI DEL PERSONALE COMPARTO ESCLUSO ONERI SOCIALI ED IRAP	765,367	79,245	31,689		899,495	-	-
TOTALE ONERI SOCIALI - ESCLUSA IRAP	209,768	21,792	8,775		246,714	-	-
TOTALE COSTI DEL PERSONALE COMPARTO CON ONERI SOCIALI ESCLUSA IRAP	**975,135**	**101,037**	**40,464**		**1,146,209**	-	-
				IRAP RAR (comparto)	1,732		
				IRAP Ind. Vac. Contrattuale Triennio 2019 2021 competenza 2019 (Comparto)	239		

	Consuntivo						
COSTO DEL PERSONALE DIRIGENZA MED. VET.	**COLONNA A**	**COLONNA W**	**COLONNA Y**		**SPESA COMPLESSIVA COLONNA D**		
STIPENDIO TABELLARE COMPRENSIVO 13/MA	255,724	144,125	14,596		414,445		
RETRIBUZIONE INDIVIDUALE DI ANZIANITA'	14,781				14,781		
FONDO TRATTAMENTO ACCESSORIO CONDIZIONI LAVORO	36,929	13,000	2,925		52,854		
FONDO IND. SPECIFICITA' MED., RET. POS., STRUTT. COMPLESSA ETC.	149,210		2,235		151,445		
FONDO PER LA RETRIBUZIONE DI RISULTATO PREST. INDIVIDUALE	27,000	4,000	1,462		24,462		
INDENNITA' ESCLUSIVITA'	92,793	6,276			99,069		
INDENNITA' INCARICO DIRETTORE DIPARTIMENTO					-		
RETRIBUZIONE ORE "SERVIZIO 118"	236,014				236,014		
ALTRE INDENNITA'	432				432	-	
ONERI TRATTAMENTI PREVIDENZIALI INTEGRATIVI					-		
RISORSE AGGIUNTIVE - DIRIGENZA MEDICA VET. - al netto di oneri ed Irap					10,557		
INDENNITA' DI VACANZA CONTRATTUALE - DIRIGENZA MEDICA VET. TRIENNIO CCNL 2016 2018 competenza 2019 - al netto di oneri ed irap					2,906		
INDENNITA' DI VACANZA CONTRATTUALE - DIRIGENZA MEDICA VET. TRIENNIO CCNL 2019 2021 competenza 2019 - al netto di oneri ed irap					1,919		
ONERI SOCIALI - RISORSE AGGIUNTIVE - DIRIGENZA MEDICA VET. -					2,903		
ONERI SOCIALI - Indennità di vacanza contrattuale Triennio 2016 2018 competenza 2019 - DIRIGENZA MEDICA VET. -					799		
ONERI SOCIALI - su stipendio tabellare, RIA, FONDI, Indennità esclusività, indennità incarico direttore dipartimento, Retribuzione 118, Altre indennità	157,723	44,632	5,815		208,170		
ONERI SOCIALI - Indennità di vacanza contrattuale Triennio 2019 2021 competenza 2019 - DIRIGENZA MEDICA VET. -					528		
TOTALE COSTI DEL PERSONALE DIRIGENZA MEDICA VET. ESCLUSO ONERI SOCIALI ED IRAP	812,883	159,401	21,218		1,008,884	-	
TOTALE ONERI SOCIALI - ESCLUSA IRAP	157,723	44,632	5,815		212,400	-	
TOTALE COSTI DEL PERSONALE DIRIGENZA MEDICA VET. CON ONERI SOCIALI ESCLUSA IRAP	**970,606**	**204,033**	**27,033**		**1,221,284**	-	
				IRAP RAR (Dir. Med Vet.)	897		
				IRAP Ind. Vac. Contrattuale Triennio 2016 2018 competenza 2019 (Dir. Med Vet.)	247		

			IRAP Ind. Vac. Contrattuale Triennio 2019 2021 competenza 2019 (Dir. Med Vet.)		163		
COSTO DEL PERSONALE DIRIGENZA SANIT. PROF.LE TECNICA AMM.VA	**COLONNA A**	**COLONNA W**	**COLONNA Y**		**SPESA COMPLESSIVA COLONNA D**		
STIPENDIO TABELLARE COMPRENSIVO 13/MA					-		
RETRIBUZIONE INDIVIDUALE DI ANZIANITA'					-		
FONDO TRATTAMENTO ACCESSORIO CONDIZIONI LAVORO					-		
FONDO RETRIBUZIONE POSIZIONE LAVORO , STRUTT. COMPLESSA ETC. - DIR SANITARIA					-		
FONDO RETRIBUZIONE POSIZIONE LAVORO , STRUT. COMPLESSA ETC. - DIR T.P.A.					-		
FONDO PER LA RETRIBUZIONE DI RISULTATO PREST. INDIVIDUALE					-		
FONDO PER LA DIR. PROFESSIONI SANITARIE INFERMIERISTICHE, TECNICHE ETC..					-		
INDENNITA' ESCLUSIVITA' DIR. SANITARIA					-		
INDENNITA' INCARICO DIRETTORE DIPARTIMENTO					-		
RETRIBUZIONE ORE "SERVIZIO 118"					-		
ALTRE INDENNITA'	-				-	-	
ONERI TRATTAMENTI PREVIDENZIALI INTEGRATIVI					-		
RISORSE AGGIUNTIVE - DIRIGENZA SPTA - al netto di oneri ed Irap							
INDENNITA' DI VACANZA CONTRATTUALE - DIRIGENZA SPTA TRIENNIO CCNL 2016 2018 competenza 2019 - al netto di oneri ed irap							
INDENNITA' DI VACANZA CONTRATTUALE - DIRIGENZA SPTA TRIENNIO CCNL 2019 2021 competenza 2019 - al netto di oneri ed irap							
ONERI SOCIALI - RISORSE AGGIUNTIVE - DIRIGENZA SPTA -							
ONERI SOCIALI - Indennità di vacanza contrattuale Triennio 2016 2018 competenza 2019 - DIRIGENZA SPTA							
ONERI SOCIALI - su stipendio tabellare, RIA, FONDI, Indennità esclusività, indennità incarico direttore dipartimento, Retribuzione 118, Altre indennità					-		
ONERI SOCIALI - Indennità di vacanza contrattuale Triennio 2019 2021 competenza 2019 - DIRIGENZA SPTA							
TOTALE COSTI DEL PERSONALE DIRIGENZA SPTA ESCLUSO ONERI SOCIALI ED IRAP	-	-	-		-	-	
TOTALE ONERI SOCIALI - ESCLUSA IRAP	-	-	-		-	-	
TOTALE COSTI DEL PERSONALE DIRIGENZA SPTA CON ONERI SOCIALI ESCLUSA IRAP	-	-	-		-	-	
				IRAP RAR (Dir. SPTA)			
				IRAP Ind. Vac. Contrattuale Triennio 2016 2018 competenza 2019 (Dir. SPTA)			
				IRAP Ind. Vac. Contrattuale Triennio 2019 2021 competenza 2019 (Dir. SPTA)			
TOT. COSTO PERS. DIP. (Comp. + Dir. Med Vet. + Dir. SPTA)	**1,945,741**	**305,070**	**67,497**		**2,367,493**	-	-

	IRAP riferita al costo di COLONNA A	**IRAP riferita al costo di COLONNA W**	**IRAP riferita al costo di COLONNA Y**	**TOTALE IRAP riferita al costo di COLONNA D**		
TOTALE COMPLESSIVO IRAP SU PERSONALE DIPENDENTE	131,855	19,285	4,473	158,891		
DI CUI IRAP RAR				2,629	-	
DI CUI IRAP INDENNITA' VACANZA CONTRATTUALE TRIENNIO 2019 2021 e 2016 2018 (Dirigenza)				649	-	
DI CUI IRAP ELEMENTO PEREQUATIVO (AREA COMPARTO)				307		

R.I.S.C.R.I.B.

DI CUI ALTRE INDENNITA'

ALTRE INDENNITA' COMPARTO	Consuntivo	
DETTAGLIO DESCRIZIONE VOCI:		
Assegni familiari	561	
indennità trasferta e missione	1,621	
indennità mancato preavviso		
Totale altre Indennità	2,182	-

ALTRE INDENNITA' DIRIGENZA MEDICO/VETERINARIA	Consuntivo	
DETTAGLIO DESCRIZIONE VOCI:		
Assegni familiari		
indennità trasferta e missione	432	
indennità mancato preavviso		
Totale altre Indennità	432	-

ALTRE INDENNITA' DIRIGENZA SPTA	Consuntivo	
DETTAGLIO DESCRIZIONE VOCI:		
Assegni familiari		
indennità trasferta e missione		
indennità mancato preavviso		
Totale altre Indennità	-	-

RL S.C.R.L.

DENOMINAZIONE	ASST DI LODI		
CODICE AZIENDA	709		
ANNO	2019	PERIODO	Consuntivo

CODICE DELL'ENTE GESTORE:

DENOMINAZIONE :

GESTIONI SPERIMENTALI Pubblico/Privato	Consuntivo		
	n.Dip. in servizio c/o la struttura	RIMBORSO	
COMPARTO			
DIRIGENZA MEDICO/VETERINARIA			
DIRIGENZA SPTA			
TOTALE	0.0	-	-

	Rigo N.I.
Indicare in quale voce della nota integrativa viene evidenziato il rimborso.	

RISCRIBA

CODICE DELL'ENTE GESTORE:

DENOMINAZIONE :

GESTIONI SPERIMENTALI Pubblico/Privato	Consuntivo		
	n.Dip. in servizio c/o la struttura	RIMBORSO	
COMPARTO			
DIRIGENZA MEDICO/VETERINARIA			
DIRIGENZA SPTA			
TOTALE	0.0	-	-

	Rigo N.I.
Indicare in quale voce della nota integrativa viene evidenziato il rimborso.	

RLS.C.R.I.B.A.

CODICE DELL'ENTE GESTORE:

DENOMINAZIONE :

GESTIONI SPERIMENTALI Pubblico/Privato	Consuntivo		
	n.Dip. in servizio c/o la struttura	RIMBORSO	
COMPARTO			
DIRIGENZA MEDICO/VETERINARIA			
DIRIGENZA SPTA			
TOTALE	0.0	-	-

	Rigo N.l.
Indicare in quale voce della nota integrativa viene evidenziato il rimborso.	

RISCRIBA

CODICE DELL'ENTE GESTORE:

DENOMINAZIONE :

GESTIONI SPERIMENTALI Pubblico/Privato	Consuntivo		
	n.Dip. in servizio c/o la struttura	RIMBORSO	
COMPARTO			
DIRIGENZA MEDICO/VETERINARIA			
DIRIGENZA SPTA			
TOTALE	0.0	-	-

	Rigo N.I.
Indicare in quale voce della nota integrativa viene evidenziato il rimborso.	

RI.S.C.R.I.B.A.

CODICE DELL'ENTE GESTORE:

DENOMINAZIONE :

GESTIONI SPERIMENTALI Pubblico/Privato	Consuntivo		
	n.Dip. in servizio c/o la struttura	RIMBORSO	
COMPARTO			
DIRIGENZA MEDICO/VETERINARIA			
DIRIGENZA SPTA			
TOTALE	0.0	-	-

	Rigo N.I.
Indicare in quale voce della nota integrativa viene evidenziato il rimborso.	

RLS.C.R.I.B.A.

950

DENOMINAZIONE	ASST DI LODI
CODICE AZIENDA	709
ANNO	2019

PERIODO	Consuntivo

GLI IMPORTI DEVONO ESSERE ESPRESSI IN EURO

DI CUI "SANITA' PENITENZIARIA"

Consuntivo

Personale strutturato - "DI CUI COSTI INDICATI NEL MODELLO A COMPLESSIVO"

	N. dipendenti	Competenze Fisse	Competenze Accessorie	Oneri riflessi	Irap	Totale complessivo
Comparto						-
Dirigenza						-
Medici incaricati						-
Totale complessivo personale strutturato	**0.0**	-	-	-	-	-

(1) Altre tipologie di contratti/rapporti in regime di convenzione (Personale non di ruolo Legge 740/1970 + Decreto Legislativo 187/2000) ad esclusione delle "Prestazioni di lavoro interinale sanitario, amministrativo e tecnico" - "DI CUI COSTI INDICATI NELLA NOTA INTEGRATIVA COMPLESSIVA"

	N. Teste (inserire il numero di persone indipendentemente dal tempo lavorato)	Numero personale conteggiato "FTE"	Costo complessivo Consuntivo	Rigo di Nota Integrativa dove è stato imputato il costo
Medici Incaricati provvisori				
Medici di guardia	5		161,384	542 - 887
Medici di guardia Psichiatrica				
Medici specialisti				
Infermieri	4		83,211	887
Ausiliari socio sanitari				
personale tecnico sanitario				
Puericultrici				
Personale addetto alla sorveglianza Fisico-Dosimetrica				
Totale complessivo	**9**	**0.00**	**244,595**	

(2) "Prestazioni di lavoro interinale sanitario, amministrativo e tecnico" - "DI CUI COSTI INDICATI NELLA NOTA INTEGRATIVA COMPLESSIVA"

	N. Teste (inserire il numero di persone indipendentemente dal tempo lavorato)	Numero personale conteggiato "FTE"	Costo complessivo Consuntivo	Rigo di Nota Integrativa dove è stato imputato il costo
PERSONALE INFERMIERISTICO				
PERSONALE TECNICO SANITARIO				
PERSONALE DELLA RIABILITAZIONE				
ASSISTENTI SOCIALI				
PERSONALE AMMINISTRATIVO				
PERSONALE RUOLO TECNICO SANITARIO OTA/OSS				
PERSONALE RUOLO TECNICO NON SANITARIO				
TOTALE COMPLESSIVO	**0**	**0.00**	**-**	

TOTALE COMPLESSIVO SEZIONE 1 E 2	**9**	**0.0**	**244,595**

RDS S.C.R.I.B.A.

Dati sull'occupazione al 31.12.2019									
PERSONALE DIPENDENTE (*) (Conto Annuale)									
	T1				T12	T12	T13	T14	T14
Tipologia di personale	Personale al 31/12/2018	di cui Personale Part Time al 31/12/2018	Personale al 31/12/2019	di cui Personale Part Time al 31/12/2019	Numero Mensilità	Totale spese a carattere stipendiale	Totale Spese Accessorie	Totale spese a carattere stipendiale tempo determinato	Totale Spese Accessorie tempo determinato
RUOLO SANITARIO	**1763.52**	**237**	**1758.54**	**218**	**19300.28**	**52,339,277**	**19,052,156**	**2,071,411**	**736,487**
Dirigenza	**421.15**	**7**	**421.15**	**6**	**4633.92**	**18,432,290**	**12,848,433**	**1,296,813**	**531,814**
- Medico-Veterinaria	377.57	5	380.48	5	4143.23	16,540,956	11,948,074	1,221,748	515,226
- Sanitaria	43.58	2	40.67	1	490.69	1,891,334	900,359	75,065	16,588
Comparto	**1342.37**	**230**	**1337.39**	**212**	**14666.36**	**33,906,987**	**6,203,723**	**774,598**	**204,673**
- Categoria Ds	52	6	46	5	577.83	1,506,059	262,397		
- Categoria D	1260.37	220	1262.39	204	13735.86	31,667,115	5,829,647	774,598	204,673
- Categoria C	26	4	25	3	304.76	646,604	93,661		
- Categoria Bs	4		4		47.91	87,209	18,018		
RUOLO PROFESSIONALE	**4**	**0**	**3**	**0**	**48**	**182,447**	**172,606**	**0**	**0**
Dirigenza	**4**	**0**	**3**	**0**	**48**	**182,447**	**172,606**	**0**	**0**
Livello dirigenziale	4		3		48	182,447	172,606		
Comparto	**0**	**0**	**0**	**0**	**0**	**0**	**0**	**0**	**0**
- Categoria D									
RUOLO TECNICO	**480.74**	**38**	**454.71**	**38**	**5422.24**	**10,049,760**	**1,825,155**	**222,030**	**28,136**
Dirigenza	**0**	**0**	**0**	**0**	**0**	**0**	**0**	**0**	**0**
Livello dirigenziale									
Comparto	**480.74**	**38**	**454.71**	**38**	**5422.24**	**10,049,760**	**1,825,155**	**222,030**	**28,136**
- Categoria Ds	4		4		48	115,375	12,940		
- Categoria D	26.04	5	24.05	4	225.86	503,680	79,622	145,897	14,832
- Categoria C	21	1	22	1	261	538,509	132,629		
- Categoria Bs	244.7	7	245.66	10	2873.84	5,324,811	1,138,350	76,133	13,304
- Categoria B	118	12	100	11	1289.98	2,338,358	319,931		
- Categoria A	67	13	59	12	723.56	1,229,027	141,683		
RUOLO AMMINISTRATIVO	**211.81**	**25**	**202.74**	**18**	**2354.24**	**5,012,266**	**763,496**	**78,274**	**12,563**
Dirigenza	**7**	**0**	**8**	**0**	**84**	**315,142**	**240,313**	**43,414**	**7,125**
Livello dirigenziale	7		8		84	315,142	240,313	43,414	7,125
Comparto	**204.81**	**25**	**194.74**	**18**	**2270.24**	**4,697,124**	**523,183**	**34,860**	**5,438**
- Categoria Ds	5		5		71.98	176,642	35,500		
- Categoria D	30	1	29	1	334.82	746,563	107,290		
- Categoria C	85	10	81	7	969.72	2,100,069	210,561		
- Categoria Bs	50.81	9	47.74	7	520.34	984,566	100,844	12,829	2,122
- Categoria B	32	5	30	3	349.38	647,394	65,298	22,031	3,316
- Categoria A	2		2		24	41,890	3,690		
TOTALE	**2460.07**	**300**	**2418.99**	**274**	**27124.76**	**67,583,750**	**21,813,413**	**2,371,715**	**777,186**

(*) E' necessario comprendere anche il personale dipendente dell'area del comparto e delle dirigenze a tempo determinato che però è rilevato nella Tabella 2 del conto annuale con diverso criterio (uomini - anno)

Dati sull'occupazione al 31.12.2019				
PERSONALE DIPENDENTE (Conto Annuale)				
	T1A	**T1C**	**T1A**	**T1C**
Tipologia di personale	**Personale in comando al 31/12/2018 ad altri enti**	**Personale in comando al 31/12/2018 da altri enti**	**Personale in comando al 31/12/2019 ad altri enti**	**Personale in comando al 31/12/2019 da altri enti**
RUOLO SANITARIO	**4**	**1**	**3**	**1**
Dirigenza	**0**	**0**	**0**	**0**
- Medico - veterinaria				
- Sanitaria				
Comparto	**4**	**1**	**3**	**1**
- Categoria Ds				
- Categoria D	4	1	3	1
- Categoria C				
- Categoria Bs				
RUOLO PROFESSIONALE	**0**	**0**	**0**	**0**
Dirigenza	**0**	**0**	**0**	**0**
Livello dirigenziale				
Comparto	**0**	**0**	**0**	**0**
- Categoria D				
RUOLO TECNICO	**0**	**0**	**0**	**1**
Dirigenza	**0**	**0**	**0**	**0**
Livello dirigenziale				
Comparto	**0**	**0**	**0**	**1**
- Categoria Ds				
- Categoria D				
- Categoria C				1
- Categoria Bs				
- Categoria B				
- Categoria A				
RUOLO AMMINISTRATIVO	**1**	**0**	**1**	**0**
Dirigenza	**0**	**0**	**0**	**0**
Livello dirigenziale				
Comparto	**1**	**0**	**1**	**0**
- Categoria Ds				
- Categoria D	1		1	
- Categoria C				
- Categoria Bs				
- Categoria B				
- Categoria A				
TOTALE	**5**	**1**	**4**	**2**

R.L.S. C.R.I.B.A.

PERSONALE UNIVERSITARIO (**) - Conto Annuale T1B				
Tipologia di personale	Personale al 31/12/2018	di cui Personale Part Time al 31/12/2018	Personale al 31/12/2019	di cui Personale Part Time al 31/12/2019
RUOLO SANITARIO	0	0	0	0
Dirigenza				
Comparto				
RUOLO PROFESSIONALE	0	0	0	0
Dirigenza				
Comparto				
RUOLO TECNICO	0	0	0	0
Dirigenza				
Comparto				
RUOLO AMMINISTRATIVO	0	0	0	0
Dirigenza				
Comparto				
TOTALE	0	0	0	0

(**) Personale dipendente a tempo indeterminato + tempo determinato

PERSONALE CON ALTRO CONTRATTO - FORMAZIONE E LAVORO (Conto Annuale T2)		
Tipologia di personale	uomini-anno anno 2018	uomini-anno anno 2019
RUOLO SANITARIO	0	0
Dirigenza	0	0
- Medico-Veterinaria		
- Sanitaria non medica		
Comparto		
RUOLO PROFESSIONALE	0	0
Dirigenza		
Comparto		
RUOLO TECNICO	0	0
Dirigenza		
Comparto		
RUOLO AMMINISTRATIVO	0	0
Dirigenza		
Comparto		
TOTALE	0	0

R.S.C.R.I.B.A.

PERSONALE CON ALTRO CONTRATTO - CONTRATTO DI SOMMINISTRAZIONE (Conto Annuale T2)		
Tipologia di personale	**uomini-anno anno 2018**	**uomini-anno anno 2019**
RUOLO SANITARIO	**0**	**0**
Dirigenza	**0**	**0**
- Medico-Veterinaria		
- Sanitaria non medica		
Comparto		
RUOLO PROFESSIONALE	**0**	**0**
Dirigenza		
Comparto		
RUOLO TECNICO	**1.58**	**0.84**
Dirigenza		
Comparto	**1.58**	**0.84**
RUOLO AMMINISTRATIVO	**0.66**	**0.75**
Dirigenza		
Comparto	**0.66**	**0.75**
TOTALE	**2.24**	**1.59**

PERSONALE CON ALTRO CONTRATTO - LSU (Conto Annuale T2)		
Tipologia di personale	**uomini-anno anno 2018**	**uomini-anno anno 2019**
RUOLO SANITARIO	**0**	**0**
Dirigenza	**0**	**0**
- Medico-Veterinaria		
- Sanitaria non medica		
Comparto		
RUOLO PROFESSIONALE	**0**	**0**
Dirigenza		
Comparto		
RUOLO TECNICO	**0**	**0**
Dirigenza		
Comparto		
RUOLO AMMINISTRATIVO	**0**	**0**
Dirigenza		
Comparto		
TOTALE	**0**	**0**

PERSONALE IN CONVENZIONE (FLS .12 quadro E per la medicina generale, quadro F per la pediatria FLS.21 quadro F per la guardia medica - continuità assistenziale)		
Tipologia di personale	**Personale al 31/12/2018**	**Personale al 31/12/2019**
MEDICINA DI BASE	**18**	**17**
MMG		
PLS		
Continuità assistenziale		
Altro	18	17

R.S.C. I.B.A.

	IMPORTO FONDO AL 31/12/2010	IMPORTO FONDO AL 31/12/2018	IMPORTO FONDO AL 01/01/2019	PERSONALE PRESENTE AL 01/01/2019 (***)	PERSONALE ASSUNTO NELL'ANNO 2019 (***)	PERSONALE CESSATO NELL'ANNO 2019 (***)	PERSONALE PRESENTE AL 31/12/2019	IMPORTO FONDO AL 31/12/2019	VARIAZIONE FONDO ANNO 2019 VS FONDO ANNO 2018	VARIAZIONE FONDO ANNO 2019 VS FONDO INIZIALE ANNO 2019
	(1)	(2)	(3)	(4)	(5)	(6)	(7)	(8)	(9)=(8)-(2)	(10)=(8)-(3)
MEDICI VETERINARI		**8,657,000**	**8,657,275**	**364**	**31**	**25**	**358**	**9,025,897**	**368,897**	**368,622**
- Fondo specificità medica, retribuzione di posizione, equiparazione, specifico trattamento		6,790,000	6,790,623					6,888,950	98,950	98,327
- Fondo trattamento accessorio condizioni di lavoro		1,262,000	1,261,980					1,467,925	205,925	205,945
- Fondo retribuzione di risultato e qualità prestazioni individuale		605,000	604,672					669,022	64,022	64,350
DIRIGENTI NON MEDICI SPTA		**896,000**	**894,485**	**49**	**2**	**5**	**52**	**932,967**	**36,967**	**38,482**
- Fondo specificità medica, retribuzione di posizione, equiparazione, specifico trattamento		636,000	634,879					645,060	9,060	10,181
- Fondo trattamento accessorio condizioni di lavoro		79,000	79,116					100,754	21,754	21,638
- Fondo retribuzione di risultato e qualità prestazioni individuale		181,000	180,490					187,153	6,153	6,663
PERSONALE NON DIRIGENTE		**12,240,000**	**12,448,837**	**1959**	**117**	**117**	**1959**	**12,448,837**	**208,837**	**0**
- Fondo condizioni di lavoro e incarichi art. 80 CCNL 21 maggio 2018		6,427,000	6,605,399					6,605,399	178,399	0
- Fondo premialità e fasce art. 81 CCNL 21 maggio 2018		5,813,000	5,843,438					5,843,438	30,438	0
TOTALE		**21,793,000**	**22,000,597**	**2372**	**150**	**147**	**2369**	**22,407,701**	**614,701**	**407,104**

(***) Il personale da indicare è riferito al solo personale con rapporto di lavoro a tempo indeterminato

A.S.L. B.A.

RICOVERI

709	ASST DI LODI	Consuntivo 2019

valori in €

a	b	c	d	e=(b-c)	f	g=(c-d-f)	h	i=(d-h)
Esercizio	Prestazioni (STP) onere 9 Ricoveri (€)	Fatturato alla Prefettura (Ricoveri) (€)	Riscosso dalla Prefettura (Ricoveri) (€)	Scostamento Prestazioni Ricovero erogate e Fatturato (€)	Valore dei Ricoveri Stralciati dalla Prefettura (€)	Scostamento Fatturato e Riscosso (€)	Rimborsi effettuati all'ATS (€)	Residuo debito verso ATS (€)
2000				0		0		0
2001				0		0		0
2002	183,000	183,000	183,000	0		0	183,000	0
2003	117,000	117,000	117,000	0		0	117,000	0
2004	167,000	167,000	167,000	0		0	167,000	0
2005	160,000	160,000	160,000	0		0	160,000	0
2006	282,000	282,000	282,000	0		0	282,000	0
2007	201,000	201,000	201,000	0		0	201,000	0
2008	255,000	255,000	255,000	0		0	255,000	0
2009	79,000	79,000	79,000	0		0	79,000	0
2010	210,000	210,000	210,000	0		0	210,000	0
2011	179,000	179,000	178,000	0		1000	178,000	0
2012	171,000	171,000	109,000	0		62000	109,000	0
2013	83,000	83,000	83,000	0		0	83,000	0
2014	99,000	99,000	99,000	0		0	99,000	0
2015	138,000	138,000	138,000	0		0	138,000	0
2016	85,000	85,000	85,000	0		0	85,000	0
2017	57,148			57148		0		0
2018	76,089			76089		0		0
2019	108,877			108877		0		0
Totale	**2651114**	**2409000**	**2346000**	**242114**	**0**	**63000**	**2346000**	**0**

F.to Il Responsabile Economico Finanziario ai sensi D.Lgs. 39/93

RISCRI.B.A.

AMBULATORIALE

709	ASST DI LODI	Consuntivo 2019

valori in €

a	b	c	d	e=(b-c)	f	g=(c-d-f)	h	i=(d-h)
Esercizio	Prestazioni (STP) onere 9 Ambulatoriale (€)	Fatturato alla Prefettura (Ambulatoriale) (€)	Riscosso dalla Prefettura (Ambulatoriale) (€)	Scostamento Prestazioni Ambulatoriali erogate e Fatturato (€)	Valore delle prestazioni Ambulatoriali Stralciati dalla Prefettura (€)	Scostamento Fatturato e Riscosso (€)	Rimborsi effettuati all'ATS (€)	Residuo debito verso ATS (€)
2000				0		0		0
2001				0		0		0
2002				0		0		0
2003				0		0		0
2004				0		0		0
2005				0		0		0
2006				0		0		0
2007				0		0		0
2008				0		0		0
2009				0		0		0
2010				0		0		0
2011				0		0		0
2012	16,000	16,000	6,000	0		10,000	6,000	0
2013	6,000	6,000	6,000	0		0	6,000	0
2014	28,000	28,000	28,000	0		0	28,000	0
2015	25,000	25,000	25,000	0		0	25,000	0
2016	28,000	28,000	28,000	0		0	28,000	0
2017	9,561			9,561		0		0
2018	105,612			105,612		0		0
2019	99,694			99,694		0		0
Totale	**317,867**	**103,000**	**93,000**	**214,867**	**0**	**10,000**	**93,000**	**0**

F.to Il Responsabile Economico Finanziario ai sensi D.Lgs. 39/93

RISERVATO A.I.B.A.

MODELLO DI RILEVAZIONE DEI COSTI DEI LIVELLI DI ASSISTENZA DEGLI ENTI DEL SERVIZIO SANITARIO NAZIONALE

STRUTTURA RILEVATA				OGGETTO DELLA RILEVAZIONE	
REGIONE	030	CODICE ENTE	709	CONSUNTIVO ANNO	2019

VALORI IN EURO

			Macrovoci economiche	Consumi di esercizio		Costi per acquisti di servizi			Personale				Ammortamenti	Sopravvenienze Insussistenze	Altri costi	Oneri finanziari, svalutazioni, minusvalenze	Totale
				Beni sanitari	Beni non sanitari	prestazioni sanitarie	servizi sanitari per erogazione di prestazioni	servizi non sanitari	Ruolo sanitario	Ruolo professionale	Ruolo tecnico	Ruolo ammini-strativo					
PREVENZIONE COLLETTIVA E SANITA' PUBBLICA																	
1A100			**Sorveglianza, prevenzione e controllo delle malattie infettive e parassitarie, inclusi i programmi vaccinali**	2258711	0	**0**	**90208**	**0**	**83995**	**0**	**2968**	**0**	**0**	**0**	**931**	**4**	**2436817**
	1A110		***Vaccinazioni***	2258711	-	-	90,208	-	83,995	-	2,968	-	-	-	931	4	**2436817**
	1A120		***Altri interventi per la sorveglianza, prevenzione e controllo delle malattie infettive e parassitarie***	0	-	-	-	-	-	-	-	-	-	-	-	-	**0**
1B100			**Tutela della salute e della sicurezza degli ambienti aperti e confinati**	-	-	-	-	-	-	-	-	-	-	-	-	-	**0**
1C100			**Sorveglianza, prevenzione e tutela della salute e sicurezza nei luoghi di lavoro**	0	5,256	-	106,595	60,104	217,575	-	29,685	63,637	6,040	-	5,122	20	**494034**
1D100			**Salute animale e igiene urbana veterinaria**	0	-	-	-	-	-	-	-	-	-	-	-	-	**0**
1E100			**Sicurezza alimentare - Tutela della salute dei consumatori**	0	0	0	0	0	0	0	0	0	0	0	0	0	**0**
1F100			**Sorveglianza e prevenzione delle malattie croniche, inclusi la promozione di stili di vita sani ed i programmi organizzati di screening; sorveglianza e prevenzione nutrizionale**	89471	3321	0	256522	93105	551265	0	54724	43094	60446	0	3679	14	**1155641**
	1F110		***Screening oncologici***	**89471**	**3321**	**0**	**256522**	**93105**	**275254**	**0**	**54724**	**43094**	**60446**	**0**	**3679**	**14**	**879630**
		1F111	Programmi organizzati svolti in apposita Unità operativa/Centro di costo	0	0	0	0	0	0	0	0	0	0	0	0	0	**0**
		1F112	Programmi organizzati svolti in ambito consultoriale/ambulatoriale territoriale	1783	273	0	21084	6994	36372	0	4497	3542	4968	0	302	1	**79816**
		1F113	Programmi organizzati svolti in ambito ospedaliero	87688	3048	0	235438	86111	238882	0	50227	39552	55478	0	3377	13	**799814**
	1F120		***Altre attività di Sorveglianza e prevenzione delle malattie croniche, inclusi la promozione di stili di vita sani e prevenzione nutrizionale***	0	0	0	0	0	276011	0	0	0	0	0	0	0	**276011**
		1F121	Altre attività svolte in ambito extra-ospedaliero	-	-	-	-	-	-	-	-	-	-	-	-	-	**0**
		1F122	Altre attività svolte in ambito ospedaliero	-	-	-	-	-	276,011	-	-	-	-	-	-	-	**276011**
1G100			**Attività medico legali per finalità pubbliche**	-	2,103	-	126,505	4,895	342,049	-	-	85,860	4,027	-	5,122	20	**570581**
1H100			**Contributo Legge 210/92**	-	-	-	-	-	-	-	-	-	-	-	-	-	**0**
19999			**TOTALE PREVENZIONE COLLETTIVA E SANITA' PUBBLICA**	**2348182**	**10680**	**0**	**579830**	**158104**	**1194884**	**0**	**87377**	**192591**	**70513**	**0**	**14854**	**58**	**4657073**
ASSISTENZA DISTRETTUALE																	
2A100			**Assistenza sanitaria di base**	**94306**	**28754**	**0**	**482944**	**165627**	1295572	**0**	**65308**	**46466**	**47314**	**0**	**55882**	**216**	**2282389**
	2A110		***Medicina generale***	0	0	0	0	0	0	0	0	0	0	0	0	0	**0**
		2A111	Medicina generale - Attività in convenzione	0	0	0	0	0	0	0	0	0	0	0	0	0	**0**
		2A112	Medicina generale - Prestazioni erogate nelle cure domiciliari	0	0	0	0	0	0	0	0	0	0	0	0	0	**0**
		2A113	Medicina generale - Prestazioni erogate presso strutture residenziali e semiresidenziali	0	0	0	0	0	0	0	0	0	0	0	0	0	**0**
		2A114	Medicina generale - Programmi vaccinali	0	0	0	0	0	0	0	0	0	0	0	0	0	**0**
		2A115	Medicina generale - Attività presso UCCP	0	0	0	0	0	0	0	0	0	0	0	0	0	**0**
		2A116	Medicina generale - Attività presso - Ospedali di Comunità	0	0	0	0	0	0	0	0	0	0	0	0	0	**0**
	2A120		***Pediatria di libera scelta***	0	0	0	0	0	0	0	0	0	0	0	0	0	**0**
		2A121	Pediatria di libera scelta - Attività in convenzione	0	0	0	0	0	0	0	0	0	0	0	0	0	**0**
		2A122	Pediatria di libera scelta - Prestazioni erogate nelle cure domiciliari	0	0	0	0	0	0	0	0	0	0	0	0	0	**0**
		2A123	Pediatria di libera scelta - Programmi vaccinali	0	0	0	0	0	0	0	0	0	0	0	0	0	**0**
		2A124	Pediatria di libera scelta - Attività presso UCCP	0	0	0	0	0	0	0	0	0	0	0	0	0	**0**
		2A125	Pediatria di libera scelta - Attività presso Ospedali di Comunità	0	0	0	0	0	0	0	0	0	0	0	0	0	**0**
	2A130		***Altra assistenza sanitaria di base***	94306	28754	0	482944	165627	1295572	0	65308	46466	47314	0	55882	216	**2282389**
		2A131	Altra assistenza sanitaria di base : Assistenza distrettuale e UCCP	0	0	0	0	0	400468	0	0	0	0	0	0	0	**400468**
		2A132	Altra assistenza sanitaria di base - Ospedali di Comunità	94306	28754	0	482944	165627	895104	0	65308	46466	47314	0	55882	216	**1881921**
2B100			**Continuità assistenziale**	0	0	0	0	0	0	0	0	0	0	0	0	0	**0**
2C100			**Assistenza ai turisti**	0	0	0	0	0	0	0	0	0	0	0	0	0	**0**
2D100			**Emergenza sanitaria territoriale**	76295	7181	0	2271710	0	2398732	0	103559	33093	2773	0	75874	0	**4969217**
2E100			**Assistenza farmaceutica**	4359814	0	0	0	0	0	0	0	0	0	0	0	0	**4359814**
	2E110		***Assistenza farmaceutica erogata in regime di convenzione***	0	0	0	0	0	0	0	0	0	0	0	0	0	**0**
	2E120		***Assistenza farmaceutica - erogazione diretta a livello territoriale***	0	0	0	0	0	0	0	0	0	0	0	0	0	**0**
		2E121	Assistenza farmaceutica - erogazione diretta a livello territoriale - Distribuzione Diretta	0	0	0	0	0	0	0	0	0	0	0	0	0	**0**
		2E122	Assistenza farmaceutica - erogazione diretta a livello territoriale - Distribuzione Per Conto	0	0	0	0	0	0	0	0	0	0	0	0	0	**0**
	2E130		***Assistenza farmaceutica - erogazione diretta a livello ospedaliero***	4359814	0	0	0	0	0	0	0	0	0	0	0	0	**4359814**
2F100			**Assistenza integrativa e protesica**	6594540	0	1489811	747296	409581	207456	0	113794	66668	0	0	4657	17	**9633820**
	2F110		***Assistenza integrativa-Totale***	2633225	0	198949	0	409581	93102	0	67287	0	0	0	2329	8	**3404481**
		2F111	Assistenza integrativa - Presidi per persone affette da malattia diabetica o da malattie rare	766398	0	0	0	14511	3298	0	2383	0	0	0	83	0	**786673**
		2F112	Assistenza integrativa - Prodotti destinati a un'alimentazione particolare	550995	0	0	0	58608	13323	0	9629	0	0	0	333	1	**632889**
		2F113	Assistenza integrativa - Dispositivi monouso	1315832	0	198949	0	336462	76481	0	55275	0	0	0	1913	7	**1984919**
	2F120		***Assistenza protesica***	3961315	0	1290862	747296	0	114354	0	46507	66668	0	0	2328	9	**6229339**
2G100			**Assistenza specialistica ambulatoriale**	18847420	1185360	1076116	4431906	7621143	26472972	87288	3830414	2049539	1888544	14143	558883	2154	**68065882**
	2G110		***Assistenza specialistica ambulatoriale - Attività prodotta in ambito ospedaliero***	18843800	1184768	1076116	4428960	7617310	26451947	87204	3827730	2048541	1887385	14136	558569	2154	**68028620**
		2G111	Assistenza specialistica ambulatoriale - Attività prodotta in ambito ospedaliero - Attività di laboratorio	2366702	374220	0	799085	2072601	9003067	0	933113	832341	427841	0	150880	582	**16960432**
		2G112	Assistenza specialistica ambulatoriale - Attività prodotta in ambito ospedaliero – Diagnostica strumentale	443016	273728	0	1046263	1739089	3302584	10824	449320	306634	404407	312	120927	466	**8097570**
		2G113	Assistenza specialistica ambulatoriale - Attività prodotta in ambito ospedaliero – Attività clinica	1292484	536820	1076116	2583612	3805620	14146296	76380	2445297	909566	1055137	13824	286762	1106	**28229020**
		2G114	Assistenza specialistica ambulatoriale - Attività prodotta in ambito ospedaliero - Farmaci ad alto costo rimborsati extra tariffa	10416708	0	0	0	0	0	0	0	0	0	0	0	0	**10416708**
		2G115	Assistenza specialistica ambulatoriale - Attività prodotta in ambito ospedaliero - Dispositivi ad alto costo rimborsati extra tariffa	4324890	0	0	0	0	0	0	0	0	0	0	0	0	**4324890**
	2G120		***Assistenza specialistica ambulatoriale - Attività prodotta in ambito distrettuale e da terzi***	3620	592	0	2946	3833	21025	84	2684	998	1159	7	314	0	**37262**
		2G121	Assistenza specialistica ambulatoriale - Attività prodotta in ambito distrettuale e da terzi - Attività di laboratorio	0	0	0	0	0	0	0	0	0	0	0	0	0	**0**

PREVISIONALE

STRUTTURA RILEVATA			
REGIONE	030	CODICE ENTE	709

OGGETTO DELLA RILEVAZIONE	
CONSUNTIVO ANNO	2019

VALORI IN EURO

			Macrovoci economiche	Consumi di esercizio		Costi per acquisti di servizi			Personale				Ammortamenti	Sopravvenienze Insussistenze	Altri costi	Oneri finanziari, svalutazioni, minusvalenze	Totale
				Beni sanitari	Beni non sanitari	prestazioni sanitarie	servizi sanitari per erogazione di prestazioni	servizi non sanitari	Ruolo sanitario	Ruolo professionale	Ruolo tecnico	Ruolo ammini-strativo					
		2G122	Assistenza specialistica ambulatoriale Attività prodotta in ambito distrettuale e da terzi – Diagnostica strumentale	0	0	0	0	0	0	0	0	0	0	0	0	0	**0**
		2G123	Assistenza specialistica ambulatoriale - Attività prodotta in ambito distrettuale e da terzi - Attività clinica	3620	592	0	2946	3833	21025	84	2684	998	1159	7	314	0	**37262**
		2G124	Assistenza specialistica ambulatoriale - Attività prodotta in ambito distrettuale e da terzi – Farmaci ad alto costo rimborsati extra – tariffa	0	0	0	0	0	0	0	0	0	0	0	0	0	**0**
		2G125	Assistenza specialistica ambulatoriale - Attività prodotta in ambito distrettuale e da terzi – Dispositivi ad alto costo rimborsati extra – tariffa	0	0	0	0	0	0	0	0	0	0	0	0	0	**0**
	2G130		***Assistenza specialistica ambulatoriale – Trasporto utenti***	0	0	0	0	0	0	0	0	0	0	0	0	0	**0**
2H100			**Assistenza sociosanitaria distrettuale, domiciliare e territoriale**	71981	27332	0	859011	100924	7531383	0	532360	170711	34227	0	40048	156	**9368133**
	2H110		***Assistenza sociosanitaria distrettuale, domiciliare e territoriale – Cure domiciliari***	2948	3154	0	13542	65272	974536	0	19790	72728	0	0	931	4	**1152905**
		2H111	Cure domiciliari	983	1051	0	0	0	135605	0	19790	72728	0	0	931	4	**231092**
		2H112	Cure palliative domiciliari	1965	2103	0	13542	65272	838931	0	0	0	0	0	0	0	**921813**
	2H120		***Assistenza sociosanitaria distrettuale, domiciliare e territoriale - Assistenza a minori, donne, coppie, famiglia (consultori)***	1965	4205	0	46384	0	477654	0	94004	6061	0	0	931	4	**631208**
	2H130		***Assistenza sociosanitaria distrettuale, domiciliare e territoriale - Assistenza ai minori con disturbi in ambito neuropsichiatrico e del neurosviluppo***	0	5256	0	86445	7343	993992	0	0	71719	7047	0	9780	38	**1181620**
	2H140		***Assistenza sociosanitaria distrettuale, domiciliare e territoriale - Assistenza alle persone con disturbi mentali***	24567	7358	0	624087	28309	3792902	0	281023	0	27180	0	27475	106	**4813007**
	2H150		***Assistenza sociosanitaria distrettuale, domiciliare e territoriale - Assistenza alle persone con disabilità***	0	2103	0	0	0	36432	0	34633	0	0	0	0	0	**73168**
	2H160		***Assistenza sociosanitaria distrettuale, domiciliare e territoriale - Assistenza alle persone con dipendenze patologiche***	42501	5256	0	88553	0	1255867	0	102910	20203	0	0	931	4	**1516225**
2I100			**Assistenza sociosanitaria semi-residenziale**	0	0	0	0	0	268175	0	97963	0	19127	0	3726	14	**389005**
	2I110		***Assistenza sociosanitaria semi-residenziale - Assistenza alle persone con disturbi mentali***	0	0	0	0	0	1012	0	31665	0	19127	0	3726	14	**55544**
	2I120		***Assistenza sociosanitaria semi-residenziale - Assistenza alle persone con disabilità***	0	0	0	0	0	266151	0	66298	0	0	0	0	0	**332449**
	2I130		***Assistenza sociosanitaria semi-residenziale - Assistenza alle persone con dipendenze patologiche***	0	0	0	0	0	0	0	0	0	0	0	0	0	**0**
	2I140		***Assistenza sociosanitaria semi-residenziale - Assistenza alle persone non autosufficienti***	0	0	0	0	0	0	0	0	0	0	0	0	0	**0**
	2I150		***Assistenza sociosanitaria semi-residenziale - assistenza ai minori con disturbi in ambito neuropsichiatrico e del neurosviluppo***	0	0	0	0	0	1012	0	0	0	0	0	0	0	**1012**
2J100			**Assistenza sociosanitaria residenziale**	57977	19973	0	239179	136255	1086021	6547	398774	30304	34228	0	22352	86	**2031696**
	2J110		***Assistenza sociosanitaria residenziale - Assistenza alle persone con disturbi mentali***	33410	6308	0	103312	2447	457415	0	275085	0	4027	0	5122	20	**887146**
	2J120		***Assistenza sociosanitaria residenziale - Assistenza alle persone con disabilità***	0	0	0	0	0	0	0	0	0	0	0	0	0	**0**
	2J130		***Assistenza sociosanitaria residenziale - Assistenza alle persone con dipendenze patologiche***	0	0	0	0	0	0	0	0	0	0	0	0	0	**0**
	2J140		***Assistenza sociosanitaria residenziale - Assistenza alle persone non autosufficienti***	0	0	0	0	0	0	0	0	0	0	0	0	0	**0**
	2J150		***Assistenza sociosanitaria residenziale - Assistenza alle persone nella fase terminale della vita***	24567	13665	0	135867	133808	628606	6547	123689	30304	30201	0	17230	66	**1144550**
	2J160		***Assistenza sociosanitaria residenziale - Assistenza ai minori con disturbi in ambito neuropsichiatrico e del neurosviluppo***	0	0	0	0	0	0	0	0	0	0	0	0	0	**0**
2K100			**Assistenza termale**	0	0	0	0	0	0	0	0	0	0	0	0	0	**0**
2L100			**Assistenza presso strutture sanitarie interne alle carceri**	53533	1232	45971	202595	0	0	0	0	0	34	0	0	0	**303365**
29999			**TOTALE ASSISTENZA DISTRETTUALE**	**30155866**	**1269832**	**2611898**	**9234641**	**8433530**	**39260311**	**93835**	**5142172**	**2396781**	**2026247**	**14143**	**761422**	**2643**	**101403321**
ASSISTENZA OSPEDALIERA																	
3A100			**Attività di Pronto soccorso**	399288	72533	0	1165889	648738	6036463	4365	537307	596982	521463	0	76837	296	**10060161**
	3A110		***Attività diretta di Pronto soccorso e OBI***	275163	46280	0	628228	377225	3339026	2269	331055	322882	286491	0	46644	180	**5655443**
		3A111	Attività diretta di PS e OBI per accessi non seguiti da ricovero	205004	28409	0	470098	290048	2919054	2269	223198	296619	254278	0	32673	126	**4721776**
		3A112	Attività diretta di PS e OBI per accessi seguiti da ricovero	70159	17871	0	158130	87177	419972	0	107857	26263	32213	0	13971	54	**933667**
	3A120		***Accertamenti diagnostici strumentali e consulenze in Pronto Soccorso per accessi non seguiti da ricovero***	124125	26253	0	537661	271513	2697437	2096	206252	274100	234972	0	30193	116	**4404718**
3B100			**Assistenza ospedaliera per acuti**	8607130	1963433	0	4498349	12356869	50039118	379698	9019437	4368354	4355095	47082	1299603	5304	**96939472**
	3B110		***Assistenza ospedaliera per acuti - In Day Hospital***	14698	7592	0	60547	61582	206565	1914	25114	28364	19774	0	3080	12	**429242**
	3B120		***Assistenza ospedaliera per acuti - In Day Surgery***	32219	104884	0	815166	850685	2853663	26454	346944	391846	273172	0	42557	164	**5737754**
	3B130		***Assistenza ospedaliera per acuti - In degenza ordinaria***	6338683	1850957	0	3622636	11444602	46978890	351330	8647379	3948144	4062149	47082	1253966	5128	**88550946**
	3B140		***Assistenza ospedaliera per acuti - Farmaci ad alto costo rimborsati extra-tariffa***	2221530	0	0	0	0	0	0	0	0	0	0	0	0	**2221530**
	3B150		***Assistenza ospedaliera per acuti - Dispositivi ad alto costo rimborsati extra-tariffa***	0	0	0	0	0	0	0	0	0	0	0	0	0	**0**
3C100			**Assistenza ospedaliera per lungodegenti**	150335	156627	0	1024594	737317	1752750	7638	895512	176771	79528	0	40979	158	**5022209**
3D100			**Assistenza ospedaliera per riabilitazione**	90521	227055	0	462936	1042112	2808245	10911	1076593	271723	158050	0	61469	237	**6209852**
3E100			**Trasporto sanitario assistito**	0	0	3261061	0	0	0	0	0	0	0	0	0	0	**3261061**
3F100			**Attività trasfusionale**	1437086	10512	0	61993	59561	390624	1091	21770	22222	9060	0	5122	20	**2019061**
3G100			**Attività a supporto dei trapianti di cellule, organi e tessuti**	0	0	0	0	0	87030	0	10884	0	0	0	0	0	**97914**
3H100			**Attività a supporto della donazione di cellule riproduttive**	0	0	0	0	0	0	0	0	0	0	0	0	0	**0**
39999			**TOTALE ASSISTENZA OSPEDALIERA**	**10684360**	**2430160**	**3261061**	**7213761**	**14844597**	**61114230**	**403703**	**11561503**	**5436052**	**5123196**	**47082**	**1484010**	**6015**	**123609730**
48888			**TOTALE COSTI PER ATTIVITA' DI RICERCA**	0	0	0	0	0	0	0	0	0	0	0	0	0	**0**
49999			**TOTALE GENERALE**	**43188408**	**3710672**	**5872959**	**17028232**	**23436231**	**101569425**	**497538**	**16791052**	**8025424**	**7219956**	**61225**	**2260286**	**8716**	**229670124**

PREVIEW

ALLEGATO 1 AL MODELLO DI RILEVAZIONE DEI COSTI DEI LIVELLI DI ASSISTENZA

STRUTTURA RILEVATA			OGGETTO DELLA RILEVAZIONE	
REGIONE	030	CODICE ENTE	709	CONSUNTIVO ANNO	2019

				totale costi modello LA	Mobilità attiva extra-regionale AA0460+AA0470+AA0490+AA0500+AA0510+AA0520+AA0530+AA0550+AA0560+AA0561+AA0620+AA0630+AA0640+AA0650+EA0080+EA0180	Mobilità passiva extra-regionale BA0090, BA0480+BA0520+BA0560+BA0730+BA0780+BA0830+BA0990+BA1060+BA1120+BA1550+EA0360+EA0490	Mobilità attiva internazionale AA0600	Mobilità passiva internazionale BA1540	ricavi per prestazioni sanitarie erogate in regime di intramoenia AA0670	Costi per prestazioni extra Lea	Assistenza stranieri irregolari	Ricavi per attività di ricerca AA0190+AA0200+AA0210+AA220+AA300+AA310
PREVENZIONE COLLETTIVA E SANITA' PUBBLICA												
1A100			**Sorveglianza, prevenzione e controllo delle malattie infettive e parassitarie, inclusi i programmi vaccinali**	**2436817**	0	0	0	0	0	0	0	0
	1A110		***Vaccinazioni***	**2436817**								
	1A120		***Altri interventi per la sorveglianza, prevenzione e controllo delle malattie infettive e parassitarie***	**0**								
1B100			**Tutela della salute e della sicurezza degli ambienti aperti e confinati**	**0**								
1C100			**Sorveglianza, prevenzione e tutela della salute e sicurezza nei luoghi di lavoro**	**494034**								
1D100			**Salute animale e igiene urbana veterinaria**	**0**								
1E100			**Sicurezza alimentare - Tutela della salute dei consumatori**	**0**								
1F100			**Sorveglianza e prevenzione delle malattie croniche, inclusi la promozione di stili di vita sani ed i programmi organizzati di screening; sorveglianza e prevenzione nutrizionale**	**1155641**	0	0	0	0	0	0	0	0
	1F110		***Screening oncologici***	**879630**	0	0	0	0	0	0	0	0
		1F111	Programmi organizzati svolti in apposita Unità operativa/Centro di costo	**0**								
		1F112	Programmi organizzati svolti in ambito consultoriale/ambulatoriale territoriale	**79816**								
		1F113	Programmi organizzati svolti in ambito ospedaliero	**799814**								
	1F120		***Altre attività di Sorveglianza e prevenzione delle malattie croniche, inclusi la promozione di stili di vita sani e prevenzione nutrizionale***	**276011**	0	0	0	0	0	0	0	0
		1F121	Altre attività svolte in ambito extra-ospedaliero	**0**								
		1F122	Altre attività svolte in ambito ospedaliero	**276011**								
1G100			**Attività medico legali per finalità pubbliche**	**570581**								
1H100			**Contributo Legge 210/92**	**0**								
19999			**TOTALE PREVENZIONE COLLETTIVA E SANITA' PUBBLICA**	**4657073**	**0**	**0**	**0**	**0**	**0**	**0**	**0**	**0**
ASSISTENZA DISTRETTUALE												
2A100			**Assistenza sanitaria di base**	**2282389**	0	0	0	0	0	0	0	0
	2A110		***Medicina generale***	**0**	0	0	0	0	0	0	0	0
		2A111	Medicina generale - Attività in convenzione	**0**								
		2A112	Medicina generale - Prestazioni erogate nelle cure domiciliari	**0**								
		2A113	Medicina generale - Prestazioni erogate presso strutture residenziali e semiresidenziali	**0**								
		2A114	Medicina generale - Programmi vaccinali	**0**								
		2A115	Medicina generale - Attività presso UCCP	**0**								
		2A116	Medicina generale - Attività presso - Ospedali di Comunità	**0**								
	2A120		***Pediatria di libera scelta***	**0**	0	0	0	0	0	0	0	0
		2A121	Pediatria di libera scelta - Attività in convenzione	**0**								
		2A122	Pediatria di libera scelta - Prestazioni erogate nelle cure domiciliari	**0**								
		2A123	Pediatria di libera scelta - Programmi vaccinali	**0**								
		2A124	Pediatria di libera scelta - Attività presso UCCP	**0**								
		2A125	Pediatria di libera scelta - Attività presso Ospedali di Comunità	**0**								
	2A130		***Altra assistenza sanitaria di base***	**2282389**	0	0	0	0	0	0	0	0
		2A131	Altra assistenza sanitaria di base : Assistenza distrettuale e UCCP	**400468**								
		2A132	Altra assistenza sanitaria di base - Ospedali di Comunità	**1881921**								
2B100			**Continuità assistenziale**	**0**								

RISCRIBA

STRUTTURA RILEVATA					OGGETTO DELLA RILEVAZIONE							
REGIONE 030			CODICE ENTE	709	CONSUNTIVO ANNO 2019							
2C100			**Assistenza ai turisti**	**0**								
2D100			**Emergenza sanitaria territoriale**	**4969217**								
2E100			**Assistenza farmaceutica**	**4359814**	27613	0	0	0	0	0	0	0
	2E110		***Assistenza farmaceutica erogata in regime di convenzione***	**0**								
	2E120		***Assistenza farmaceutica - erogazione diretta a livello territoriale***	**0**	0	0	0	0	0	0	0	0
		2E121	Assistenza farmaceutica - erogazione diretta a livello territoriale - Distribuzione Diretta	**0**								
		2E122	Assistenza farmaceutica - erogazione diretta a livello territoriale - Distribuzione Per Conto	**0**								
	2E130		***Assistenza farmaceutica - erogazione diretta a livello ospedaliero***	**4359814**	27,613							
2F100			**Assistenza integrativa e protesica**	**9633820**	0	0	0	0	0	0	0	0
	2F110		***Assistenza integrativa-Totale***	**9633820**	0	0	0	0	0	0	0	0
		2F111	***Assistenza integrativa - Presidi per persone affette da malattia diabetica o da malattie rare***	**786673**								
		2F112	***Assistenza integrativa - Prodotti destinati a un'alimentazione particolare***	**632889**								
		2F113	***Assistenza integrativa - Dispositivi monouso***	**1984919**								
	2F120		***Assistenza protesica***	**6229339**								
2G100			**Assistenza specialistica ambulatoriale**	**68065882**	548170	0	0	0	2090209	0	0	0
	2G110		***Assistenza specialistica ambulatoriale - Attività prodotta in ambito ospedaliero***	**68028620**	548170	0	0	0	2090209	0	0	0
		2G111	Assistenza specialistica ambulatoriale - Attività prodotta in ambito ospedaliero - Attività di laboratorio	**16960432**	104,791							
		2G112	Assistenza specialistica ambulatoriale - Attività prodotta in ambito ospedaliero – Diagnostica strumentale	**8097570**	151,514				255,777			
		2G113	Assistenza specialistica ambulatoriale - Attività prodotta in ambito ospedaliero – Attività clinica	**28229020**	200,198				1,834,432			
		2G114	Assistenza specialistica ambulatoriale - Attività prodotta in ambito ospedaliero - Farmaci ad alto costo rimborsati extra tariffa	**10416708**								
		2G115	Assistenza specialistica ambulatoriale - Attività prodotta in ambito ospedaliero - Dispositivi ad alto costo rimborsati extra tariffa	**4324890**	91,667							
	2G120		***Assistenza specialistica ambulatoriale - Attività prodotta in ambito distrettuale e da terzi***	**37262**	0	0	0	0	0	0	0	0
		2G121	Assistenza specialistica ambulatoriale - Attività prodotta in ambito distrettuale e da terzi - Attività di laboratorio	**0**								
		2G122	Assistenza specialistica ambulatoriale Attività prodotta in ambito distrettuale e da terzi – Diagnostica strumentale	**0**								
		2G123	Assistenza specialistica ambulatoriale - Attività prodotta in ambito distrettuale e da terzi - Attività clinica	**37262**								
		2G124	Assistenza specialistica ambulatoriale - Attività prodotta in ambito distrettuale e da terzi – Farmaci ad alto costo rimborsati extra – tariffa	**0**								
		2G125	Assistenza specialistica ambulatoriale - Attività prodotta in ambito distrettuale e da terzi – Dispositivi ad alto costo rimborsati extra – tariffa	**0**								
	2G130		***Assistenza specialistica ambulatoriale – Trasporto utenti***	**0**								
2H100			**Assistenza sociosanitaria distrettuale, domiciliare e territoriale**	**9368133**	0	0	0	0	0	0	0	0
	2H110		***Assistenza sociosanitaria distrettuale, domiciliare e territoriale – Cure domiciliari***	**1152905**	0	0	0	0	0	0	0	0
		2H111	Cure domiciliari	**231092**								
		2H112	Cure palliative domiciliari	**921813**								
	2H120		***Assistenza sociosanitaria distrettuale, domiciliare e territoriale - Assistenza a minori, donne, coppie, famiglia (consultori)***	**631208**								
	2H130		***Assistenza sociosanitaria distrettuale, domiciliare e territoriale - Assistenza ai minori con disturbi in ambito neuropsichiatrico e del neurosviluppo***	**1181620**								
	2H140		***Assistenza sociosanitaria distrettuale, domiciliare e territoriale - Assistenza alle persone con disturbi mentali***	**4813007**								
	2H150		***Assistenza sociosanitaria distrettuale, domiciliare e territoriale - Assistenza alle persone con disabilità***	**73168**								
	2H160		***Assistenza sociosanitaria distrettuale, domiciliare e territoriale - Assistenza alle persone con dipendenze patologiche***	**1516225**								
2I100			**Assistenza sociosanitaria semi-residenziale**	**389005**	0	0	0	0	0	0	0	0

PRIBA

STRUTTURA RILEVATA					OGGETTO DELLA RILEVAZIONE							
REGIONE 030			CODICE ENTE	709	CONSUNTIVO ANNO 2019							
	2I110		*Assistenza sociosanitaria semi-residenziale - Assistenza alle persone con disturbi mentali*	**55544**								
	2I120		*Assistenza sociosanitaria semi-residenziale - Assistenza alle persone con disabilità*	**332449**								
	2I130		*Assistenza sociosanitaria semi-residenziale - Assistenza alle persone con dipendenze patologiche*	**0**								
	2I140		*Assistenza sociosanitaria semi-residenziale - Assistenza alle persone non autosufficienti*	**0**								
	2I150		*Assistenza sociosanitaria semi-residenziale - assistenza ai minori con disturbi in ambito neuropsichiatrico e del neurosviluppo*	**1012**								
2J100			**Assistenza sociosanitaria residenziale**	**2031696**	**0**	**0**	**0**	**0**	**0**	**0**	**0**	**0**
	2J110		*Assistenza sociosanitaria residenziale - Assistenza alle persone con disturbi mentali*	**887146**								
	2J120		*Assistenza sociosanitaria residenziale - Assistenza alle persone con disabilità*	**0**								
	2J130		*Assistenza sociosanitaria residenziale - Assistenza alle persone con dipendenze patologiche*	**0**								
	2J140		*Assistenza sociosanitaria residenziale - Assistenza alle persone non autosufficienti*	**0**								
	2J150		*Assistenza sociosanitaria residenziale - Assistenza alle persone nella fase terminale della vita*	**114550**								
	2J160		*Assistenza sociosanitaria residenziale - Assistenza ai minori con disturbi in ambito neuropsichiatrico e del neurosviluppo*	**0**								
2K100			**Assistenza termale**	**0**								
2L100			**Assistenza presso strutture sanitarie interne alle carceri**	**303365**								
29999			**TOTALE ASSISTENZA DISTRETTUALE**	**101403321**	**575783**	**0**	**0**	**0**	**2090209**	**0**	**0**	**0**
ASSISTENZA OSPEDALIERA												
3A100			**Attività di Pronto soccorso**	**10060161**	199141	0	0	0	328230	0	0	0
	3A110		*Attività diretta di Pronto soccorso e OBI*	**5655443**	0	0	0	0	328230	0	0	0
		3A111	*Attività diretta di PS e OBI per accessi non seguiti da ricovero*	**4721776**					328,230			
		3A112	*Attività diretta di PS e OBI per accessi seguiti da ricovero*	**933667**								
	3A120		*Accertamenti diagnostici strumentali e consulenze in Pronto Soccorso per accessi non seguiti da ricovero*	**4404718**	199,141							
3B100			**Assistenza ospedaliera per acuti**	**96939472**	1379255	0	0	0	297519	0	0	0
	3B110		*Assistenza ospedaliera per acuti - In Day Hospital*	**429242**	5,652							
	3B120		*Assistenza ospedaliera per acuti - In Day Surgery*	**5737754**	144,588				13,738			
	3B130		*Assistenza ospedaliera per acuti - In degenza ordinaria*	**88550946**	1,071,373				283,781			
	3B140		*Assistenza ospedaliera per acuti - Farmaci ad alto costo rimborsati extra-tariffa*	**2221530**	157,642							
	3B150		*Assistenza ospedaliera per acuti - Dispositivi ad alto costo rimborsati extra-tariffa*	**0**								
3C100			**Assistenza ospedaliera per lungodegenti**	**5022209**								
3D100			**Assistenza ospedaliera per riabilitazione**	**6209852**								
3E100			**Trasporto sanitario assistito**	**3261061**								
3F100			**Attività trasfusionale**	**2019061**								
3G100			**Attività a supporto dei trapianti di cellule, organi e tessuti**	**97914**								
3H100			**Attività a supporto della donazione di cellule riproduttive**	**0**								
39999			**TOTALE ASSISTENZA OSPEDALIERA**	**123609730**	**1578396**	**0**	**0**	**0**	**625749**	**0**	**0**	**0**
48888			**TOTALE COSTI PER ATTIVITA' DI RICERCA**	**0**								
49999			**TOTALE GENERALE**	**229670124**	**2154179**	**0**	**0**	**0**	**2715958**	**0**	**0**	**0**

PRIBA

MODELLO DI RILEVAZIONE DEI COSTI DEI LIVELLI DI ASSISTENZA DEGLI ENTI DEL SERVIZIO SANITARIO NAZIONALE

STRUTTURA RILEVATA				OGGETTO DELLA RILEVAZIONE	
REGIONE	030	CODICE ENTE	709	CONSUNTIVO ANNO	2019

VALORI IN EURO

			Macrovoci economiche	Consumi di esercizio		Costi per acquisti di servizi			Personale				Ammortamenti	Sopravvenienze Insussistenze	Altri costi	Oneri finanziari, svalutazioni, minusvalenze	Totale
				Beni sanitari	Beni non sanitari	prestazioni sanitarie	servizi sanitari per erogazione di prestazioni	servizi non sanitari	Ruolo sanitario	Ruolo professionale	Ruolo tecnico	Ruolo ammini-strativo					
PREVENZIONE COLLETTIVA E SANITA' PUBBLICA																	
1A100			**Sorveglianza, prevenzione e controllo delle malattie infettive e parassitarie, inclusi i programmi vaccinali**	2258711	0	0	90208	0	83995	0	2968	0	0	0	931	4	**2436817**
	1A110		***Vaccinazioni***	2,258,711	-	-	90,208	-	83,995	-	2,968	-	-	-	931	4	**2436817**
	1A120		***Altri interventi per la sorveglianza, prevenzione e controllo delle malattie infettive e parassitarie***	-	-	-	-	-	-	-	-	-	-	-	-	-	**0**
1B100			**Tutela della salute e della sicurezza degli ambienti aperti e confinati**	-	-	-	-	-	-	-	-	-	-	-	-	-	**0**
1C100			**Sorveglianza, prevenzione e tutela della salute e sicurezza nei luoghi di lavoro**	-	5,256	-	106,595	47,322	217,575	-	29,685	63,637	6,040	-	5,122	20	**481252**
1D100			**Salute animale e igiene urbana veterinaria**	-	-	-	-	-	-	-	-	-	-	-	-	-	**0**
1E100			**Sicurezza alimentare - Tutela della salute dei consumatori**	-	-	-	-	-	-	-	-	-	-	-	-	-	**0**
1F100			**Sorveglianza e prevenzione delle malattie croniche, inclusi la promozione di stili di vita sani ed i programmi organizzati di screening; sorveglianza e prevenzione nutrizionale**	89471	3321	0	256522	85087	551265	0	54724	43094	60446	0	3679	14	**1147623**
	1F110		***Screening oncologici***	89,471	3,321	-	256,522	85,087	275,254	-	54,724	43,094	60,446	-	3,679	14	**871612**
		1F111	Programmi organizzati svolti in apposita Unità operativa/Centro di costo	-	-	-	-	-	-	-	-	-	-	-	-	-	**0**
		1F112	Programmi organizzati svolti in ambito consultoriale/ambulatoriale territoriale	1,783	273	-	21,084	6,994	36,372	-	4,497	3,542	4,968	-	302	1	**79816**
		1F113	Programmi organizzati svolti in ambito ospedaliero	87,688	3,048	-	235,438	78,093	238,882	-	50,227	39,552	55,478	-	3,377	13	**791796**
	1F120		***Altre attività di Sorveglianza e prevenzione delle malattie croniche, inclusi la promozione di stili di vita sani e prevenzione nutrizionale***	0	0	0	0	0	276011	0	0	0	0	0	0	0	276011
		1F121	Altre attività svolte in ambito extra-ospedaliero	-	-	-	-	-	-	-	-	-	-	-	-	-	**0**
		1F122	Altre attività svolte in ambito ospedaliero	-	-	-	-	-	276,011	-	-	-	-	-	-	-	**276011**
1G100			**Attività medico legali per finalità pubbliche**	-	2,103	-	126,505	4,895	342,049	-	-	85,860	4,027	-	5,122	20	**570581**
1H100			**Contributo Legge 210/92**	-	-	-	-	-	-	-	-	-	-	-	-	-	**0**
19999			**TOTALE PREVENZIONE COLLETTIVA E SANITA' PUBBLICA**	**2348182**	**10680**	**0**	**579830**	**137304**	**1194884**	**0**	**87377**	**192591**	**70513**	**0**	**14854**	**58**	**4636273**
ASSISTENZA DISTRETTUALE																	
2A100			**Assistenza sanitaria di base**	**94306**	**28754**	**0**	**482944**	**165627**	**1295572**	**0**	**65308**	**46466**	**47314**	**0**	**55882**	**216**	**2282389**
	2A110		***Medicina generale***	-	-	-	-	-	-	-	-	-	-	-	-	-	**0**
		2A111	Medicina generale - Attività in convenzione	-	-	-	-	-	-	-	-	-	-	-	-	-	**0**
		2A112	Medicina generale - Prestazioni erogate nelle cure domiciliari	-	-	-	-	-	-	-	-	-	-	-	-	-	**0**
		2A113	Medicina generale - Prestazioni erogate presso strutture residenziali e semiresidenziali	-	-	-	-	-	-	-	-	-	-	-	-	-	**0**
		2A114	Medicina generale - Programmi vaccinali	-	-	-	-	-	-	-	-	-	-	-	-	-	**0**
		2A115	Medicina generale - Attività presso UCCP	-	-	-	-	-	-	-	-	-	-	-	-	-	**0**
		2A116	Medicina generale - Attività presso - Ospedali di Comunità	-	-	-	-	-	-	-	-	-	-	-	-	-	**0**
	2A120		***Pediatria di libera scelta***	0	0	0	0	0	0	0	0	0	0	0	0	0	**0**
		2A121	Pediatria di libera scelta - Attività in convenzione	-	-	-	-	-	-	-	-	-	-	-	-	-	**0**
		2A122	Pediatria di libera scelta - Prestazioni erogate nelle cure domiciliari	-	-	-	-	-	-	-	-	-	-	-	-	-	**0**
		2A123	Pediatria di libera scelta - Programmi vaccinali	-	-	-	-	-	-	-	-	-	-	-	-	-	**0**
		2A124	Pediatria di libera scelta - Attività presso UCCP	-	-	-	-	-	-	-	-	-	-	-	-	-	**0**
		2A125	Pediatria di libera scelta - Attività presso Ospedali di Comunità	-	-	-	-	-	-	-	-	-	-	-	-	-	**0**
	2A130		***Altra assistenza sanitaria di base***	94306	28754	0	482944	165627	1295572	0	65308	46466	47314	0	55882	216	**2282389**
		2A131	Altra assistenza sanitaria di base : Assistenza distrettuale e UCCP	-	-	-	-	-	400,468	-	-	-	-	-	-	-	**400468**
		2A132	Altra assistenza sanitaria di base - Ospedali di Comunità	94,306	28,754	-	482,944	165,627	895,104	-	65,308	46,466	47,314	-	55,882	216	**1881921**
2B100			**Continuità assistenziale**	-	-	-	-	-	-	-	-	-	-	-	-	-	**0**
2C100			**Assistenza ai turisti**	-	-	-	-	-	-	-	-	-	-	-	-	-	**0**
2D100			**Emergenza sanitaria territoriale**	76,295	7,181	-	2,271,710		2,398,732		103,559	33,093	2,773		75,874		**4969217**
2E100			**Assistenza farmaceutica**	4359814	0	0	0	0	0	0	0	0	0	0	0	0	**4359814**
	2E110		***Assistenza farmaceutica erogata in regime di convenzione***	-	-	-	-	-	-	-	-	-	-	-	-	-	**0**
	2E120		***Assistenza farmaceutica - erogazione diretta a livello territoriale***	0	0	0	0	0	0	0	0	0	0	0	0	0	**0**
		2E121	Assistenza farmaceutica - erogazione diretta a livello territoriale - Distribuzione Diretta	-	-	-	-	-	-	-	-	-	-	-	-	-	**0**
		2E122	Assistenza farmaceutica - erogazione diretta a livello territoriale - Distribuzione Per Conto	-	-	-	-	-	-	-	-	-	-	-	-	-	**0**
	2E130		***Assistenza farmaceutica - erogazione diretta a livello ospedaliero***	4,359,814	-	-	-	-	-	-	-	-	-	-	-	-	**4359814**
2F100			**Assistenza integrativa e protesica**	6594540	0	1489811	747296	409581	207456	0	113794	66668	0	0	4657	17	**9633820**
	2F110		***Assistenza integrativa-Totale***	2633225	0	198949	0	409581	93102	0	67287	0	0	0	2329	8	**3404481**
		2F111	Assistenza integrativa - Presidi per persone affette da malattia diabetica o da malattie rare	766,398	-	-	-	14,511	3,298	-	2,383	-	-	-	83	-	**786673**
		2F112	Assistenza integrativa - Prodotti destinati a un'alimentazione particolare	550,995	-	-	-	58,608	13,323	-	9,629	-	-	-	333	1	**632889**
		2F113	Assistenza integrativa - Dispositivi monouso	1,315,832	-	198,949	-	336,462	76,481	-	55,275	-	-	-	1,913	7	**1984919**
	2F120		***Assistenza protesica***	3,961,315	-	1,290,862	747,296	-	114,354	-	46,507	66,668	-	-	2,328	9	**6229339**
2G100			**Assistenza specialistica ambulatoriale**	18847420	1185360	1076116	4274530	7295776	26472972	87288	3830414	2049539	1888544	7766	558813	2154	**67576692**
	2G110		***Assistenza specialistica ambulatoriale - Attività prodotta in ambito ospedaliero***	18843800	1184768	1076116	4271584	7291943	26451947	87204	3827730	2048541	1887385	7759	558499	2154	**67539430**
		2G111	Assistenza specialistica ambulatoriale - Attività prodotta in ambito ospedaliero - Attività di laboratorio	2,366,702	374,220	-	799,085	2,066,674	9,003,067	-	933,113	832,341	427,841	-	150,880	582	**16954505**
		2G112	Assistenza specialistica ambulatoriale - Attività prodotta in ambito ospedaliero – Diagnostica strumentale	443,016	273,728	-	892,067	1,733,395	3,302,584	10,824	449,320	306,634	404,407	312	120,927	466	**7937680**
		2G113	Assistenza specialistica ambulatoriale - Attività prodotta in ambito ospedaliero – Attività clinica	1,292,484	536,820	1,076,116	2,580,432	3,491,874	14,146,296	76,380	2,445,297	909,566	1,055,137	7,447	286,692	1,106	**27905647**
		2G114	Assistenza specialistica ambulatoriale - Attività prodotta in ambito ospedaliero - Farmaci ad alto costo rimborsati extra tariffa	10,416,708	-	-	-	-	-	-	-	-	-	-	-	-	**10416708**
		2G115	Assistenza specialistica ambulatoriale - Attività prodotta in ambito ospedaliero - Dispositivi ad alto costo rimborsati extra tariffa	4,324,890	-	-	-	-	-	-	-	-	-	-	-	-	**4324890**
	2G120		***Assistenza specialistica ambulatoriale - Attività prodotta in ambito distrettuale e da terzi***	3620	592	0	2946	3833	21025	84	2684	998	1159	7	314	0	**37262**

PREVISIONALE

STRUTTURA RILEVATA			
REGIONE	030	CODICE ENTE	709

OGGETTO DELLA RILEVAZIONE	
CONSUNTIVO ANNO	2019

VALORI IN EURO

			Macrovoci economiche	Consumi di esercizio		Costi per acquisti di servizi			Personale				Ammortamenti	Sopravvenienze Insussistenze	Altri costi	Oneri finanziari, svalutazioni, minusvalenze	Totale
				Beni sanitari	Beni non sanitari	prestazioni sanitarie	servizi sanitari per erogazione di prestazioni	servizi non sanitari	Ruolo sanitario	Ruolo professionale	Ruolo tecnico	Ruolo ammini-strativo					
		2G121	Assistenza specialistica ambulatoriale - Attività prodotta in ambito distrettuale e da terzi - Attività di laboratorio	-	-	-	-	-	-	-	-	-	-	-	-	-	**0**
		2G122	Assistenza specialistica ambulatoriale Attività prodotta in ambito distrettuale e da terzi – Diagnostica strumentale	-	-	-	-	-	-	-	-	-	-	-	-	-	**0**
		2G123	Assistenza specialistica ambulatoriale - Attività prodotta in ambito distrettuale e da terzi - Attività clinica	3,620	592	-	2,946	3,833	21,025	84	2,684	998	1,159	7	314		**37262**
		2G124	Assistenza specialistica ambulatoriale - Attività prodotta in ambito distrettuale e da terzi – Farmaci ad alto costo rimborsati extra – tariffa	-	-	-	-	-	-	-	-	-	-	-	-	-	**0**
		2G125	Assistenza specialistica ambulatoriale - Attività prodotta in ambito distrettuale e da terzi – Dispositivi ad alto costo rimborsati extra – tariffa	-	-	-	-	-	-	-	-	-	-	-	-	-	**0**
	2G130		***Assistenza specialistica ambulatoriale – Trasporto utenti***	-		-	-	-	-	-	-	-	-	-	-	-	**0**
2H100			**Assistenza sociosanitaria distrettuale, domiciliare e territoriale**	71981	27332	0	859011	96276	7531383	0	532360	170711	34227	0	40048	156	**9363485**
	2H110		***Assistenza sociosanitaria distrettuale, domiciliare e territoriale – Cure domiciliari***	2948	3154	0	13542	65272	974536	0	19790	72728	0	0	931	4	**1152905**
		2H111	Cure domiciliari	983	1,051	-	-	-	135,605	-	19,790	72,728	-	-	931	4	**231092**
		2H112	Cure palliative domiciliari	1,965	2,103	-	13,542	65,272	838,931	-	-	-	-	-	-	-	**921813**
	2H120		***Assistenza sociosanitaria distrettuale, domiciliare e territoriale - Assistenza a minori, donne, coppie, famiglia (consultori)***	1,965	4,205	-	46,384	-	477,654	-	94,004	6,061	-	-	931	4	**631208**
	2H130		***Assistenza sociosanitaria distrettuale, domiciliare e territoriale - Assistenza ai minori con disturbi in ambito neuropsichiatrico e del neurosviluppo***	-	5,256	-	86,445	7,343	993,992	-	-	71,719	7,047	-	9,780	38	**1181620**
	2H140		***Assistenza sociosanitaria distrettuale, domiciliare e territoriale - Assistenza alle persone con disturbi mentali***	24,567	7,358	-	624,087	23,661	3,792,902	-	281,023	-	27,180	-	27,475	106	**4808359**
	2H150		***Assistenza sociosanitaria distrettuale, domiciliare e territoriale - Assistenza alle persone con disabilità***	-	2,103	-	-	-	36,432	-	34,633	-	-	-	-	-	**73168**
	2H160		***Assistenza sociosanitaria distrettuale, domiciliare e territoriale - Assistenza alle persone con dipendenze patologiche***	42,501	5,256	-	88,553	-	1,255,867	-	102,910	20,203	-	-	931	4	**1516225**
2I100			**Assistenza sociosanitaria semi-residenziale**	0	0	0	0	0	268175	0	97963	0	19127	0	3726	14	**389005**
	2I110		***Assistenza sociosanitaria semi-residenziale - Assistenza alle persone con disturbi mentali***	-	-	-	-	-	1,012	-	31,665	-	19,127	-	3,726	14	**55544**
	2I120		***Assistenza sociosanitaria semi-residenziale - Assistenza alle persone con disabilità***	-	-	-	-	-	266,151	-	66,298	-	-	-	-	-	**332449**
	2I130		***Assistenza sociosanitaria semi-residenziale - Assistenza alle persone con dipendenze patologiche***	-	-	-	-	-	-	-	-	-	-	-	-	-	**0**
	2I140		***Assistenza sociosanitaria semi-residenziale - Assistenza alle persone non autosufficienti***	-	-	-	-	-	-	-	-	-	-	-	-	-	**0**
	2I150		***Assistenza sociosanitaria semi-residenziale - assistenza ai minori con disturbi in ambito neuropsichiatrico e del neurosviluppo***	-	-	-	-	-	1,012	-	-	-	-	-	-	-	**1012**
2J100			**Assistenza sociosanitaria residenziale**	57977	19973	0	239179	136255	1086021	6547	398774	30304	34228	0	22352	86	**2031696**
	2J110		***Assistenza sociosanitaria residenziale - Assistenza alle persone con disturbi mentali***	33,410	6,308	-	103,312	2,447	457,415	-	275,085	-	4,027	-	5,122	20	**887146**
	2J120		***Assistenza sociosanitaria residenziale - Assistenza alle persone con disabilità***	-	-	-	-	-	-	-	-	-	-	-	-	-	**0**
	2J130		***Assistenza sociosanitaria residenziale - Assistenza alle persone con dipendenze patologiche***	-	-	-	-	-	-	-	-	-	-	-	-	-	**0**
	2J140		***Assistenza sociosanitaria residenziale - Assistenza alle persone non autosufficienti***	-	-	-	-	-	-	-	-	-	-	-	-	-	**0**
	2J150		***Assistenza sociosanitaria residenziale - Assistenza alle persone nella fase terminale della vita***	24,567	13,665	-	135,867	133,808	628,606	6,547	123,689	30,304	30,201	-	17,230	66	**1144550**
	2J160		***Assistenza sociosanitaria residenziale - Assistenza ai minori con disturbi in ambito neuropsichiatrico e del neurosviluppo***	-	-	-	-	-	-	-	-	-	-	-	-	-	**0**
2K100			**Assistenza termale**	-	-	-	-	-	-	-	-	-	-	-	-	-	**0**
2L100			**Assistenza presso strutture sanitarie interne alle carceri**	53,533	1,232	45,971	202,595						34				303365
29999			**TOTALE ASSISTENZA DISTRETTUALE**	**30,155,866**	**1,269,832**	**2,611,898**	**9,077,265**	**8,103,515**	**39,260,311**	**93,835**	**5,142,172**	**2,396,781**	**2,026,247**	**7,766**	**761,352**	**2,643**	**100909483**
ASSISTENZA OSPEDALIERA																	
3A100			**Attività di Pronto soccorso**	399288	72533	0	1165889	642928	6036463	4365	537307	596982	521463	0	76837	296	**10054351**
	3A110		***Attività diretta di Pronto soccorso e OBI***	275163	46280	0	628228	374901	3339026	2269	331055	322882	286491	0	46644	180	**5653119**
		3A111	Attività diretta di PS e OBI per accessi non seguiti da ricovero	205,004	28,409	-	470,098	290,048	2,919,054	2,269	223,198	296,619	254,278	-	32,673	126	**4721776**
		3A112	Attività diretta di PS e OBI per accessi seguiti da ricovero	70,159	17,871	-	158,130	84,853	419,972	-	107,857	26,263	32,213	-	13,971	54	**931343**
	3A120		***Accertamenti diagnostici strumentali e consulenze in Pronto Soccorso per accessi non seguiti da ricovero***	124,125	26,253	-	537,661	268,027	2,697,437	2,096	206,252	274,100	234,972	-	30,193	116	**4401232**
3B100			**Assistenza ospedaliera per acuti**	8607130	1963433	0	4076432	12323055	50039118	379698	9019437	4368354	4355095	21574	1299322	5304	**96457952**
	3B110		***Assistenza ospedaliera per acuti - In Day Hospital***	14,698	7,592	-	54,650	61,021	206,565	1,914	25,114	28,364	19,774	-	3,080	12	**422784**
	3B120		***Assistenza ospedaliera per acuti - In Day Surgery***	32,219	104,884	-	734,327	842,996	2,853,663	26,454	346,944	391,846	273,172	-	42,557	164	**5649226**
	3B130		***Assistenza ospedaliera per acuti - In degenza ordinaria***	6,338,683	1,850,957	-	3,287,455	11,419,038	46,978,890	351,330	8,647,379	3,948,144	4,062,149	21,574	1,253,685	5,128	**88164412**
	3B140		***Assistenza ospedaliera per acuti - Farmaci ad alto costo rimborsati extra-tariffa***	2,221,530	-	-	-	-	-	-	-	-	-	-	-	-	**2221530**
	3B150		***Assistenza ospedaliera per acuti - Dispositivi ad alto costo rimborsati extra-tariffa***		-	-	-	-	-	-	-	-	-	-	-	-	**0**
3C100			**Assistenza ospedaliera per lungodegenti**	150,335	156,627	-	1,021,896	729,415	1,752,750	7,638	895,512	176,771	79,528	-	40,979	158	**5011609**
3D100			**Assistenza ospedaliera per riabilitazione**	90,521	227,055	-	460,141	1,033,745	2,808,245	10,911	1,076,593	271,723	158,050	-	61,469	237	**6198690**
3E100			**Trasporto sanitario assistito**	-	-	3,261,061	-	-	-	-	-	-	-	-	-	-	**3261061**
3F100			**Attività trasfusionale**	248,311	10,512	-	61,993	59,561	390,624	1,091	21,770	22,222	9,060	-	5,122	20	**830286**
3G100			**Attività a supporto dei trapianti di cellule, organi e tessuti**	-	-	-	-	-	87,030	-	10,884	-	-	-	-	-	**97914**
3H100			**Attività a supporto della donazione di cellule riproduttive**	-	-	-	-	-	-	-	-	-	-	-	-	-	**0**
39999			**TOTALE ASSISTENZA OSPEDALIERA**	**9495585**	**2430160**	**3261061**	**6786351**	**14788704**	**61114230**	**403703**	**11561503**	**5436052**	**5123196**	**21574**	**1483729**	**6015**	**121911863**
48888			**TOTALE COSTI PER ATTIVITA' DI RICERCA**														**0**
49999			**TOTALE GENERALE**	**41999633**	**3710672**	**5872959**	**16443446**	**23029523**	**101569425**	**497538**	**16791052**	**8025424**	**7219956**	**29340**	**2259935**	**8716**	**227457619**

964

MODELLO DI RILEVAZIONE DEI COSTI DEI LIVELLI DI ASSISTENZA DEGLI ENTI DEL SERVIZIO SANITARIO NAZIONALE

STRUTTURA RILEVATA			
REGIONE	030	CODICE ENTE	709

OGGETTO DELLA RILEVAZIONE	
CONSUNTIVO ANNO	2019

VALORI IN EURO

			Macrovoci economiche	Consumi di esercizio		Costi per acquisti di servizi			Personale				Ammortamenti	Sopravvenienze Insussistenze	Altri costi	Oneri finanziari, svalutazioni, minusvalenze	Totale
				Beni sanitari	Beni non sanitari	prestazioni sanitarie	servizi sanitari per erogazione di prestazioni	servizi non sanitari	Ruolo sanitario	Ruolo professionale	Ruolo tecnico	Ruolo ammini-strativo					
PREVENZIONE COLLETTIVA E SANITA' PUBBLICA																	
1A100			**Sorveglianza, prevenzione e controllo delle malattie infettive e parassitarie, inclusi i programmi vaccinali**	0	0	0	0	0	0	0	0	0	0	0	0	0	**0**
	1A110		***Vaccinazioni***														**0**
	1A120		***Altri interventi per la sorveglianza, prevenzione e controllo delle malattie infettive e parassitarie***														**0**
1B100			**Tutela della salute e della sicurezza degli ambienti aperti e confinati**														**0**
1C100			**Sorveglianza, prevenzione e tutela della salute e sicurezza nei luoghi di lavoro**					12,782									**12782**
1D100			**Salute animale e igiene urbana veterinaria**														**0**
1E100			**Sicurezza alimentare - Tutela della salute dei consumatori**														**0**
1F100			**Sorveglianza e prevenzione delle malattie croniche, inclusi la promozione di stili di vita sani ed i programmi organizzati di**	0	0	0	0	8018	0	0	0	0	0	0	0	0	**8018**
	1F110		***Screening oncologici***	-	-	-	-	**8,018**	-	-	-	-	-	-	-	-	**8018**
		1F111	Programmi organizzati svolti in apposita Unità operativa/Centro di costo														**0**
		1F112	Programmi organizzati svolti in ambito consultoriale/ambulatoriale territoriale														**0**
		1F113	Programmi organizzati svolti in ambito ospedaliero					8,018									**8018**
	1F120		***Altre attività di Sorveglianza e prevenzione delle malattie croniche, inclusi la promozione di stili di vita sani e prevenzione nutrizionale***	0	0	0	0	0	0	0	0	0	0	0	0	0	**0**
		1F121	Altre attività svolte in ambito extra-ospedaliero														**0**
		1F122	Altre attività svolte in ambito ospedaliero														**0**
1G100			**Attività medico legali per finalità pubbliche**														**0**
1H100			**Contributo Legge 210/92**														**0**
19999			**TOTALE PREVENZIONE COLLETTIVA E SANITA' PUBBLICA**	**0**	**0**	**0**	**0**	**20800**	0	**0**	**0**	**0**	**0**	**0**	**0**	**0**	**20800**
ASSISTENZA DISTRETTUALE																	
2A100			**Assistenza sanitaria di base**	**0**	**0**	**0**	**0**	**0**	0	**0**	**0**	**0**	**0**	**0**	**0**	**0**	**0**
	2A110		***Medicina generale***	-	-	-	-	-	-	-	-	-	-	-	-	-	**0**
		2A111	Medicina generale - Attività in convenzione														**0**
		2A112	Medicina generale - Prestazioni erogate nelle cure domiciliari														**0**
		2A113	Medicina generale - Prestazioni erogate presso strutture residenziali e semiresidenziali														**0**
		2A114	Medicina generale - Programmi vaccinali														**0**
		2A115	Medicina generale - Attività presso UCCP														**0**
		2A116	Medicina generale - Attività presso - Ospedali di Comunità														**0**
	2A120		***Pediatria di libera scelta***	0	0	0	0	0	0	0	0	0	0	0	0	0	**0**
		2A121	Pediatria di libera scelta - Attività in convenzione														**0**
		2A122	Pediatria di libera scelta - Prestazioni erogate nelle cure domiciliari														**0**
		2A123	Pediatria di libera scelta - Programmi vaccinali														**0**
		2A124	Pediatria di libera scelta - Attività presso UCCP														**0**
		2A125	Pediatria di libera scelta - Attività presso Ospedali di Comunità														**0**
	2A130		***Altra assistenza sanitaria di base***	0	0	0	0	0	0	0	0	0	0	0	0	0	**0**
		2A131	Altra assistenza sanitaria di base : Assistenza distrettuale e UCCP														**0**
		2A132	Altra assistenza sanitaria di base - Ospedali di Comunità														**0**
2B100			**Continuità assistenziale**														**0**
2C100			**Assistenza ai turisti**														**0**
2D100			**Emergenza sanitaria territoriale**														**0**
2E100			**Assistenza farmaceutica**	0	0	0	0	0	0	0	0	0	0	0	0	0	**0**
	2E110		***Assistenza farmaceutica erogata in regime di convenzione***														**0**
	2E120		***Assistenza farmaceutica - erogazione diretta a livello territoriale***	0	0	0	0	0	0	0	0	0	0	0	0	0	**0**
		2E121	Assistenza farmaceutica - erogazione diretta a livello territoriale - Distribuzione Diretta														**0**
		2E122	Assistenza farmaceutica - erogazione diretta a livello territoriale - Distribuzione Per Conto														**0**
	2E130		***Assistenza farmaceutica - erogazione diretta a livello ospedaliero***														**0**
2F100			**Assistenza integrativa e protesica**	0	0	0	0	0	0	0	0	0	0	0	0	0	**0**
	2F110		***Assistenza integrativa-Totale***	0	0	0	0	0	0	0	0	0	0	0	0	0	**0**
		2F111	Assistenza integrativa - Presidi per persone affette da malattia diabetica o da malattie rare														**0**
		2F112	Assistenza integrativa - Prodotti destinati a un'alimentazione particolare														**0**
		2F113	Assistenza integrativa - Dispositivi monouso														**0**
	2F120		***Assistenza protesica***														**0**
2G100			**Assistenza specialistica ambulatoriale**	0	0	0	157376	325367	0	0	0	0	0	6377	70	0	**489190**
	2G110		***Assistenza specialistica ambulatoriale - Attività prodotta in ambito ospedaliero***	0	0	0	157376	325367	0	0	0	0	0	6377	70	0	**489190**

PUBLIC

STRUTTURA RILEVATA			
REGIONE	030	CODICE ENTE	709

OGGETTO DELLA RILEVAZIONE	
CONSUNTIVO ANNO	2019

VALORI IN EURO

			Macrovoci economiche	Consumi di esercizio		Costi per acquisti di servizi			Personale				Ammortamenti	Sopravvenienze Insussistenze	Altri costi	Oneri finanziari, svalutazioni, minusvalenze	Totale
				Beni sanitari	Beni non sanitari	prestazioni sanitarie	servizi sanitari per erogazione di prestazioni	servizi non sanitari	Ruolo sanitario	Ruolo professionale	Ruolo tecnico	Ruolo ammini-strativo					
		2G111	Assistenza specialistica ambulatoriale - Attività prodotta in ambito ospedaliero - Attività di laboratorio				-	5,927						-			**5927**
		2G112	Assistenza specialistica ambulatoriale - Attività prodotta in ambito ospedaliero – Diagnostica strumentale				154,196	5,694						-			**159890**
		2G113	Assistenza specialistica ambulatoriale - Attività prodotta in ambito ospedaliero – Attività clinica				3,180	313,746						6,377	70		**323373**
		2G114	Assistenza specialistica ambulatoriale - Attività prodotta in ambito ospedaliero - Farmaci ad alto costo rimborsati extra tariffa				-	-						-			**0**
		2G115	Assistenza specialistica ambulatoriale - Attività prodotta in ambito ospedaliero - Dispositivi ad alto costo rimborsati extra tariffa				-	-						-			**0**
	2G120		***Assistenza specialistica ambulatoriale - Attività prodotta in ambito distrettuale e da terzi***	0	0	0	0	0	0	0	0	0	0	0	0	0	**0**
		2G121	Assistenza specialistica ambulatoriale - Attività prodotta in ambito distrettuale e da terzi - Attività di laboratorio														**0**
		2G122	Assistenza specialistica ambulatoriale Attività prodotta in ambito distrettuale e da terzi – Diagnostica strumentale														**0**
		2G123	Assistenza specialistica ambulatoriale - Attività prodotta in ambito distrettuale e da terzi - Attività clinica														**0**
		2G124	Assistenza specialistica ambulatoriale - Attività prodotta in ambito distrettuale e da terzi – Farmaci ad alto costo rimborsati extra – tariffa														**0**
		2G125	Assistenza specialistica ambulatoriale - Attività prodotta in ambito distrettuale e da terzi – Dispositivi ad alto costo rimborsati extra – tariffa														**0**
	2G130		***Assistenza specialistica ambulatoriale – Trasporto utenti***														**0**
2H100			**Assistenza sociosanitaria distrettuale, domiciliare e territoriale**	0	0	0	0	4648	0	0	0	0	0	0	0	0	**4648**
	2H110		***Assistenza sociosanitaria distrettuale, domiciliare e territoriale – Cure domiciliari***	0	0	0	0	0	0	0	0	0	0	0	0	0	**0**
		2H111	Cure domiciliari														**0**
		2H112	Cure palliative domiciliari														**0**
	2H120		***Assistenza sociosanitaria distrettuale, domiciliare e territoriale - Assistenza a minori, donne, coppie, famiglia (consultori)***														**0**
	2H130		***Assistenza sociosanitaria distrettuale, domiciliare e territoriale - Assistenza ai minori con disturbi in ambito neuropsichiatrico e del***														**0**
	2H140		***Assistenza sociosanitaria distrettuale, domiciliare e territoriale - Assistenza alle persone con disturbi mentali***					4,648									**4648**
	2H150		***Assistenza sociosanitaria distrettuale, domiciliare e territoriale - Assistenza alle persone con disabilità***														**0**
	2H160		***Assistenza sociosanitaria distrettuale, domiciliare e territoriale - Assistenza alle persone con dipendenze patologiche***														**0**
2I100			**Assistenza sociosanitaria semi-residenziale**	0	0	0	0	0	0	0	0	0	0	0	0	0	**0**
	2I110		***Assistenza sociosanitaria semi-residenziale - Assistenza alle persone con disturbi mentali***														**0**
	2I120		***Assistenza sociosanitaria semi-residenziale - Assistenza alle persone con disabilità***														**0**
	2I130		***Assistenza sociosanitaria semi-residenziale - Assistenza alle persone con dipendenze patologiche***														**0**
	2I140		***Assistenza sociosanitaria semi-residenziale - Assistenza alle persone non autosufficienti***														**0**
	2I150		***Assistenza sociosanitaria semi-residenziale - assistenza ai minori con disturbi in ambito neuropsichiatrico e del neurosviluppo***														**0**
2J100			**Assistenza sociosanitaria residenziale**	0	0	0	0	0	0	0	0	0	0	0	0	0	**0**
	2J110		***Assistenza sociosanitaria residenziale - Assistenza alle persone con disturbi mentali***														**0**
	2J120		***Assistenza sociosanitaria residenziale - Assistenza alle persone con disabilità***														**0**
	2J130		***Assistenza sociosanitaria residenziale - Assistenza alle persone con dipendenze patologiche***														**0**
	2J140		***Assistenza sociosanitaria residenziale - Assistenza alle persone non autosufficienti***														**0**
	2J150		***Assistenza sociosanitaria residenziale - Assistenza alle persone nella fase terminale della vita***														**0**
	2J160		***Assistenza sociosanitaria residenziale - Assistenza ai minori con disturbi in ambito neuropsichiatrico e del neurosviluppo***														**0**
2K100			**Assistenza termale**														**0**
2L100			**Assistenza presso strutture sanitarie interne alle carceri**														**0**
29999			**TOTALE ASSISTENZA DISTRETTUALE**	-	-	-	157,376	330,015	-	-	-	-	-	6,377	70	-	493838
ASSISTENZA OSPEDALIERA																	
3A100			**Attività di Pronto soccorso**	0	0	0	0	5810	0	0	0	0	0	0	0	0	**5810**
	3A110		***Attività diretta di Pronto soccorso e OBI***	0	0	0	0	2324	0	0	0	0	0	0	0	0	**2324**
		3A111	Attività diretta di PS e OBI per accessi non seguiti da ricovero	-			-	-									**0**
		3A112	Attività diretta di PS e OBI per accessi seguiti da ricovero	-			-	2,324									**2324**
	3A120		***Accertamenti diagnostici strumentali e consulenze in Pronto Soccorso per accessi non seguiti da ricovero***	-				3,486									**3486**
3B100			**Assistenza ospedaliera per acuti**	0	0	0	421917	33814	0	0	0	0	0	25508	281	0	**481520**
	3B110		***Assistenza ospedaliera per acuti - In Day Hospital***	-			5,897	561									**6458**
	3B120		***Assistenza ospedaliera per acuti - In Day Surgery***	-			80,839	7,689									**88528**
	3B130		***Assistenza ospedaliera per acuti - In degenza ordinaria***	-			335,181	25,564						25,508	281		**386534**
	3B140		***Assistenza ospedaliera per acuti - Farmaci ad alto costo rimborsati extra-tariffa***	-			-	-						-			**0**

PLSC.

STRUTTURA RILEVATA			
REGIONE	030	CODICE ENTE	709

OGGETTO DELLA RILEVAZIONE	
CONSUNTIVO ANNO	2019

VALORI IN EURO

			Macrovoci economiche	Consumi di esercizio		Costi per acquisti di servizi			Personale				Ammortamenti	Sopravvenienze Insussistenze	Altri costi	Oneri finanziari, svalutazioni, minusvalenze	Totale
				Beni sanitari	Beni non sanitari	prestazioni sanitarie	servizi sanitari per erogazione di prestazioni	servizi non sanitari	Ruolo sanitario	Ruolo professionale	Ruolo tecnico	Ruolo ammini-strativo					
	3B150		*Assistenza ospedaliera per acuti - Dispositivi ad alto costo rimborsati extra-tariffa*	-			-	-						-			0
3C100			Assistenza ospedaliera per lungodegenti	-			2,698	7,902						-			10600
3D100			Assistenza ospedaliera per riabilitazione	-			2,795	8,367						-			11162
3E100			Trasporto sanitario assistito	-			-	-						-			0
3F100			Attività trasfusionale	1,188,775			-	-						-			1188775
3G100			Attività a supporto dei trapianti di cellule, organi e tessuti	-			-	-						-			0
3H100			Attività a supporto della donazione di cellule riproduttive	-			-	-						-			0
39999			TOTALE ASSISTENZA OSPEDALIERA	1188775	0	0	427410	55893	0	0	0	0	0	25508	281	0	1697867
48888			TOTALE COSTI PER ATTIVITA' DI RICERCA														0
49999			TOTALE GENERALE	1188775	0	0	584786	406708	0	0	0	0	0	31885	351	0	2212505

R.I.S.C.R.I.B.A.

ELLO DI RILEVAZIONE LIVELLI DI ASSISTENZA - SINTESI

STRUTTURA RILEVATA				OGGETTO DELLA RILEVAZIONE	
REGIONE	030	CODICE ENTE	709	CONSUNTIVO ANNO	

	Macrovoci economiche	Consumi di esercizio		Costi per acquisti di servizi			Personale				Ammortamenti	Sopravvenienze Insussistenze	Altri costi	Oneri finanziari, svalutazioni, minusvalenze	Totale	%
		Beni sanitari	Beni non sanitari	prestazioni sanitarie	servizi sanitari per erogazione di prestazioni	servizi non sanitari	Ruolo sanitario	Ruolo professionale	Ruolo tecnico	Ruolo ammini-strativo						
1A100	Sorveglianza, prevenzione e controllo delle malattie infettive e parassitarie, inclusi i programmi vaccinali	2258711	0	0	90208	0	83995	0	2968	0	0	0	931	4	2436817	
1B100	Tutela della salute e della sicurezza degli ambienti aperti e confinati	0	0	0	0	0	0	0	0	0	0	0	0	0	0	
1C100	Sorveglianza, prevenzione e tutela della salute e sicurezza nei luoghi di lavoro	0	5256	0	106595	60104	217575	0	29685	63637	6040	0	5122	20	494034	
1D100	Salute animale e igiene urbana veterinaria	0	0	0	0	0	0	0	0	0	0	0	0	0	0	
1E100	Sicurezza alimentare - Tutela della salute dei consumatori	0	0	0	0	0	0	0	0	0	0	0	0	0	0	
1F100	Sorveglianza e prevenzione delle malattie croniche, inclusi la promozione di stili di vita sani ed i programmi organizzati di screening; sorveglianza e prevenzione nutrizionale	89471	3321	0	256522	93105	551265	0	54724	43094	60446	0	3679	14	1155641	
1G100	Attività medico legali per finalità pubbliche	0	2103	0	126505	4895	342049	0	0	85860	4027	0	5122	20	570581	
1H100	Contributo Legge 210/92	0	0	0	0	0	0	0	0	0	0	0	0	0	0	
19999	TOTALE PREVENZIONE COLLETTIVA E SANITA' PUBBLICA	2348182	10680	0	579830	158104	1194884	0	87377	192591	70513	0	14854	58	4657073	2.03%
2A100	Assistenza sanitaria di base	94306	28754	0	482944	165627	1295572	0	65308	46466	47314	0	55882	216	2282389	
2B100	Continuità assistenziale	0	0	0	0	0	0	0	0	0	0	0	0	0	0	
2C100	Assistenza ai turisti	0	0	0	0	0	0	0	0	0	0	0	0	0	0	
2D100	Emergenza sanitaria territoriale	76295	7181	0	2271710	0	2398732	0	103559	33093	2773	0	75874	0	4969217	
2E100	Assistenza farmaceutica	4359814	0	0	0	0	0	0	0	0	0	0	0	0	4359814	
2F100	Assistenza integrativa e protesica	6594540	0	1489811	747296	409581	207456	0	113794	66668	0	0	4657	17	9633820	
2G100	Assistenza specialistica ambulatoriale	18847420	1185360	1076116	4431906	7621143	26472972	87288	3830414	2049539	1888544	14143	558883	2154	68065882	
2H100	Assistenza sociosanitaria distrettuale, domiciliare e territoriale	71981	27332	0	859011	100924	7531383	0	532360	170711	34227	0	40048	156	9368133	
2I100	Assistenza sociosanitaria semi-residenziale	0	0	0	0	0	268175	0	97963	0	19127	0	3726	14	389005	
2J100	Assistenza sociosanitaria residenziale	57977	19973	0	239179	136255	1086021	6547	398774	30304	34228	0	22352	86	2031696	
2K100	Assistenza termale	0	0	0	0	0	0	0	0	0	0	0	0	0	0	
2L100	Assistenza presso strutture sanitarie interne alle carceri	53533	1232	45971	202595	0	0	0	0	0	34	0	0	0	303365	
29999	TOTALE ASSISTENZA DISTRETTUALE	30155866	1269832	2611898	9234641	8433530	39260311	93835	5142172	2396781	2026247	14143	761422	2643	101403321	44.15%
3A100	Attività di Pronto soccorso	399288	72533	0	1165889	648738	6036463	4365	537307	596982	521463	0	76837	296	10060161	
3B100	Assistenza ospedaliera per acuti	8607130	1963433	0	4498349	12356869	50039118	379698	9019437	4368354	4355095	47082	1299603	5304	96939472	
3C100	Assistenza ospedaliera per lungodegenti	150335	156627	0	1024594	737317	1752750	7638	895512	176771	79528	0	40979	158	5022209	
3D100	Assistenza ospedaliera per riabilitazione	90521	227055	0	462936	1042112	2808245	10911	1076593	271723	158050	0	61469	237	6209852	
3E100	Trasporto sanitario assistito	0	0	3261061	0	0	0	0	0	0	0	0	0	0	3261061	
3F100	Attività trasfusionale	1437086	10512	0	61993	59561	390624	1091	21770	22222	9060	0	5122	20	2019061	
3G100	Attività a supporto dei trapianti di cellule, organi e tessuti	0	0	0	0	0	87030	0	10884	0	0	0	0	0	97914	
3H100	Attività a supporto della donazione di cellule riproduttive	0	0	0	0	0	0	0	0	0	0	0	0	0	0	
39999	TOTALE ASSISTENZA OSPEDALIERA	10684360	2430160	3261061	7213761	14844597	61114230	403703	11561503	5436052	5123196	47082	1484010	6015	123609730	53.82%
48888	TOTALE COSTI PER ATTIVITA' DI RICERCA	0	0	0	0	0	0	0	0	0	0	0	0	0	0	0.00%
49999	TOTALE GENERALE	43188408	3710672	5872959	17028232	23436231	101569425	497538	16791052	8025424	7219956	61225	2260286	8716	229670124	100.00%
		43188408	3710672	5872959	17028232	23436231	101569425	497538	16791052	8025424	7219956	61225	2260286	8716	229670124	

Riservato

MINISTERO DELLA SANITA'

Direzione Generale della Programmazione sanitaria, dei livelli di assistenza e dei principi etici di sistema

Direzione Generale del Sistema Informativo

CE

MODELLO DI RILEVAZIONE DEL CONTO ECONOMICO
AZIENDE UNITA' SANITARIE LOCALI - AZIENDE OSPEDALIERE
IRCCS - AZIENDE OSPEDALIERE UNIVERSITARIE

STRUTTURA RILEVATA	
REGIONE	030
U.S.L./AZ.OSP.	709
OGGETTO DELLA RILEVAZIONE	
Consuntivo	0
ANNO	2018

Verbale Collegio Sindacale (S/N)	

(valori in Euro)

Cons	CODICE	VOCE MODELLO CE	IMPORTO	SEGNO (+/-)
		A) Valore della produzione		
	AA0010	**A.1) Contributi in c/esercizio**	**79,905**	+
	AA0020	***A.1.A) Contributi da Regione o Prov. Aut. per quota F.S. regionale***	***74,545***	+
	AA0030	*A.1.A.1) da Regione o Prov. Aut. per quota F.S. regionale indistinto*	74,304	+
	AA0040	*A.1.A.2) da Regione o Prov. Aut. per quota F.S. regionale vincolato*	241	+
	AA0050	***A.1.B) Contributi c/esercizio (extra fondo)***	***5,271***	+
	AA0060	*A.1.B.1) da Regione o Prov. Aut. (extra fondo)*	*267*	+
	AA0070	A.1.B.1.1) Contributi da Regione o Prov. Aut. (extra fondo) vincolati	267	+
	AA0080	A.1.B.1.2) Contributi da Regione o Prov. Aut. (extra fondo) - Risorse aggiuntive da bilancio regionale a titolo di copertura LEA	-	+
	AA0090	A.1.B.1.3) Contributi da Regione o Prov. Aut. (extra fondo) - Risorse aggiuntive da bilancio regionale a titolo di copertura extra LEA	-	+
	AA0100	A.1.B.1.4) Contributi da Regione o Prov. Aut. (extra fondo) - Altro	-	+
	AA0110	*A.1.B.2) Contributi da Aziende sanitarie pubbliche della Regione o Prov. Aut. (extra fondo)*	*4,980*	+
R	AA0120	A.1.B.2.1) Contributi da Aziende sanitarie pubbliche della Regione o Prov. Aut. (extra fondo) vincolati	4,980	+
R	AA0130	A.1.B.2.2) Contributi da Aziende sanitarie pubbliche della Regione o Prov. Aut. (extra fondo) altro	-	+
	AA0140	*A.1.B.3) Contributi da altri soggetti pubblici (extra fondo)*	*24*	+
	AA0150	A.1.B.3.1) Contributi da altri soggetti pubblici (extra fondo) vincolati	24	+
	AA0160	A.1.B.3.2) Contributi da altri soggetti pubblici (extra fondo) L. 210/92	-	+
	AA0170	A.1.B.3.3) Contributi da altri soggetti pubblici (extra fondo) altro	-	+
	AA0180	***A.1.C) Contributi c/esercizio per ricerca***	-	+
	AA0190	*A.1.C.1) Contributi da Ministero della Salute per ricerca corrente*		+
	AA0200	*A.1.C.2) Contributi da Ministero della Salute per ricerca finalizzata*		+
	AA0210	*A.1.C.3) Contributi da Regione ed altri soggetti pubblici per ricerca*		+
	AA0220	*A.1.C.4) Contributi da privati per ricerca*		+
	AA0230	***A.1.D) Contributi c/esercizio da privati***	89	+
	AA0240	**A.2) Rettifica contributi c/esercizio per destinazione ad investimenti**	***-1***	-
	AA0250	***A.2.A) Rettifica contributi in c/esercizio per destinazione ad investimenti - da Regione o Prov. Aut. per quota F.S. regionale***	- 1	-
	AA0260	***A.2.B) Rettifica contributi in c/esercizio per destinazione ad investimenti - altri contributi***	-	-
	AA0270	**A.3) Utilizzo fondi per quote inutilizzate contributi vincolati di esercizi precedenti**	***480***	+
	AA0280	***A.3.A) Utilizzo fondi per quote inutilizzate contributi di esercizi precedenti da Regione o Prov. Aut. per quota F.S. regionale vincolato***	15	+
	AA0290	***A.3.B) Utilizzo fondi per quote inutilizzate contributi di esercizi precedenti da soggetti pubblici (extra fondo) vincolati***	0	+
	AA0300	***A.3.C) Utilizzo fondi per quote inutilizzate contributi di esercizi precedenti per ricerca***	0	+
	AA0310	***A.3.D) Utilizzo fondi per quote inutilizzate contributi vincolati di esercizi precedenti da privati***	465	+
	AA0320	**A.4) Ricavi per prestazioni sanitarie e sociosanitarie a rilevanza sanitaria**	***127,807***	+
	AA0330	***A.4.A) Ricavi per prestazioni sanitarie e sociosanitarie a rilevanza sanitaria erogate a soggetti pubblici***	*124,929*	+
R	AA0340	*A.4.A.1) Ricavi per prestaz. sanitarie e sociosanitarie a rilevanza sanitaria erogate ad Aziende sanitarie pubbliche della Regione*	*122,836*	+
R	AA0350	A.4.A.1.1) Prestazioni di ricovero	61,680	+
R	AA0360	A.4.A.1.2) Prestazioni di specialistica ambulatoriale	38,693	+
R	AA0370	A.4.A.1.3) Prestazioni di psichiatria residenziale e semiresidenziale	2,806	+
R	AA0380	A.4.A.1.4) Prestazioni di File F	16,251	+
R	AA0390	A.4.A.1.5) Prestazioni servizi MMG, PLS, Contin. assistenziale	-	+
R	AA0400	A.4.A.1.6) Prestazioni servizi farmaceutica convenzionata	-	+
R	AA0410	A.4.A.1.7) Prestazioni termali	-	+
R	AA0420	A.4.A.1.8) Prestazioni trasporto ambulanze ed elisoccorso	-	+
R	AA0430	A.4.A.1.9) Altre prestazioni sanitarie e socio-sanitarie a rilevanza sanitaria	3,406	+
	AA0440	*A.4.A.2) Ricavi per prestaz. sanitarie e sociosanitarie a rilevanza sanitaria erogate ad altri soggetti pubblici*	61	+
	AA0450	*A.4.A.3) Ricavi per prestaz. sanitarie e sociosanitarie a rilevanza sanitaria erogate a soggetti pubblici Extraregione*	*2,032*	+
S	AA0460	A.4.A.3.1) Prestazioni di ricovero	1,161	+
S	AA0470	A.4.A.3.2) Prestazioni ambulatoriali	597	+
SS	AA0480	A.4.A.3.3) Prestazioni di psichiatria non soggetta a compensazione (resid. e semiresid.)	4	+

C.E.R.I.B.A.

S	AA0490	A.4.A.3.4) Prestazioni di File F	238	+
S	AA0500	A.4.A.3.5) Prestazioni servizi MMG, PLS, Contin. assistenziale Extraregione	-	+
S	AA0510	A.4.A.3.6) Prestazioni servizi farmaceutica convenzionata Extraregione	-	+
S	AA0520	A.4.A.3.7) Prestazioni termali Extraregione	-	+
S	AA0530	A.4.A.3.8) Prestazioni trasporto ambulanze ed elisoccorso Extraregione	-	+
S	AA0540	A.4.A.3.9) Altre prestazioni sanitarie e sociosanitarie a rilevanza sanitaria Extraregione	32	+
S	AA0550	A.4.A.3.10) Ricavi per cessione di emocomponenti e cellule staminali Extraregione	-	+
S	AA0560	A.4.A.3.11) Ricavi per differenziale tariffe TUC	-	+
SS	AA0570	A.4.A.3.12) Altre prestazioni sanitarie e sociosanitarie a rilevanza sanitaria non soggette a compensazione Extraregione	-	+
SS	AA0580	*A.4.A.3.12.A) Prestazioni di assistenza riabilitativa non soggette a compensazione Extraregione*		+
SS	AA0590	*A.4.A.3.12.B) Altre prestazioni sanitarie e socio-sanitarie a rilevanza sanitaria non soggette a compensazione Extraregione*		+
	AA0600	A.4.A.3.13) Altre prestazioni sanitarie a rilevanza sanitaria - Mobilità attiva Internazionale		+
S	**AA0610**	***A.4.B) Ricavi per prestazioni sanitarie e sociosanitarie a rilevanza sanitaria erogate da privati v/residenti Extraregione in compensazione (mobilità attiva)***	-	+
S	AA0620	*A.4.B.1) Prestazioni di ricovero da priv. Extraregione in compensazione (mobilità attiva)*	-	+
S	AA0630	*A.4.B.2) Prestazioni ambulatoriali da priv. Extraregione in compensazione (mobilità attiva)*	-	+
S	AA0640	*A.4.B.3) Prestazioni di File F da priv. Extraregione in compensazione (mobilità attiva)*	-	+
S	AA0650	*A.4.B.4) Altre prestazioni sanitarie e sociosanitarie a rilevanza sanitaria erogate da privati v/residenti Extraregione in compensazione (mobilità attiva)*	-	+
	AA0660	***A.4.C) Ricavi per prestazioni sanitarie e sociosanitarie a rilevanza sanitaria erogate a privati***	566	+
	AA0670	***A.4.D) Ricavi per prestazioni sanitarie erogate in regime di intramoenia***	*2,312*	+
	AA0680	*A.4.D.1) Ricavi per prestazioni sanitarie intramoenia - Area ospedaliera*	85	+
	AA0690	*A.4.D.2) Ricavi per prestazioni sanitarie intramoenia - Area specialistica*	2,017	+
	AA0700	*A.4.D.3) Ricavi per prestazioni sanitarie intramoenia - Area sanità pubblica*	-	+
	AA0710	*A.4.D.4) Ricavi per prestazioni sanitarie intramoenia - Consulenze (ex art. 55 c.1 lett. c), d) ed ex art. 57-58)*	71	+
R	AA0720	*A.4.D.5) Ricavi per prestazioni sanitarie intramoenia - Consulenze (ex art. 55 c.1 lett. c), d) ed ex art. 57-58) (Aziende sanitarie pubbliche della Regione)*	-	+
	AA0730	*A.4.D.6) Ricavi per prestazioni sanitarie intramoenia - Altro*	139	+
R	AA0740	*A.4.D.7) Ricavi per prestazioni sanitarie intramoenia - Altro (Aziende sanitarie pubbliche della Regione)*	-	+
	AA0750	**A.5) Concorsi, recuperi e rimborsi**	**5,087**	+
	AA0760	***A.5.A) Rimborsi assicurativi***	1	+
	AA0770	***A.5.B) Concorsi, recuperi e rimborsi da Regione***	46	+
	AA0780	*A.5.B.1) Rimborso degli oneri stipendiali del personale dell'azienda in posizione di comando presso la Regione*	46	+
	AA0790	*A.5.B.2) Altri concorsi, recuperi e rimborsi da parte della Regione*	-	+
R	**AA0800**	***A.5.C) Concorsi, recuperi e rimborsi da Aziende sanitarie pubbliche della Regione***	***3,595***	+
R	AA0810	*A.5.C.1) Rimborso degli oneri stipendiali del personale dipendente dell'azienda in posizione di comando presso Aziende sanitarie pubbliche della Regione*	154	+
R	AA0820	*A.5.C.2) Rimborsi per acquisto beni da parte di Aziende sanitarie pubbliche della Regione*	3,094	+
R	AA0830	*A.5.C.3) Altri concorsi, recuperi e rimborsi da parte di Aziende sanitarie pubbliche della Regione*	347	+
	AA0840	***A.5.D) Concorsi, recuperi e rimborsi da altri soggetti pubblici***	***377***	+
	AA0850	*A.5.D.1) Rimborso degli oneri stipendiali del personale dipendente dell'azienda in posizione di comando presso altri soggetti pubblici*	127	+
	AA0860	*A.5.D.2) Rimborsi per acquisto beni da parte di altri soggetti pubblici*	-	+
	AA0870	*A.5.D.3) Altri concorsi, recuperi e rimborsi da parte di altri soggetti pubblici*	250	+
	AA0880	***A.5.E) Concorsi, recuperi e rimborsi da privati***	*1,068*	+
	AA0890	*A.5.E.1) Rimborso da aziende farmaceutiche per Pay back*	-	+
	AA0900	A.5.E.1.1) Pay-back per il superamento del tetto della spesa farmaceutica territoriale	-	+
	AA0910	A.5.E.1.2) Pay-back per superamento del tetto della spesa farmaceutica ospedaliera	-	+
	AA0920	A.5.E.1.3) Ulteriore Pay-back	-	+
	AA0930	*A.5.E.2) Altri concorsi, recuperi e rimborsi da privati*	1,068	+
	AA0940	**A.6) Compartecipazione alla spesa per prestazioni sanitarie (Ticket)**	**6,442**	+
	AA0950	***A.6.A) Compartecipazione alla spesa per prestazioni sanitarie - Ticket sulle prestazioni di specialistica ambulatoriale***	6,361	+
	AA0960	***A.6.B) Compartecipazione alla spesa per prestazioni sanitarie - Ticket sul pronto soccorso***	81	+
	AA0970	***A.6.C) Compartecipazione alla spesa per prestazioni sanitarie (Ticket) - Altro***	-	+
	AA0980	**A.7) Quota contributi c/capitale imputata all'esercizio**	***5,653***	+
	AA0990	***A.7.A) Quota imputata all'esercizio dei finanziamenti per investimenti dallo Stato***	-	+
	AA1000	***A.7.B) Quota imputata all'esercizio dei finanziamenti per investimenti da Regione***	4,443	+
	AA1010	***A.7.C) Quota imputata all'esercizio dei finanziamenti per beni di prima dotazione***	-	+
	AA1020	***A.7.D) Quota imputata all'esercizio dei contributi in c/ esercizio FSR destinati ad investimenti***	-	+
	AA1030	***A.7.E) Quota imputata all'esercizio degli altri contributi in c/ esercizio destinati ad investimenti***	10	+
	AA1040	***A.7.F) Quota imputata all'esercizio di altre poste del patrimonio netto***	1,200	+
	AA1050	**A.8) Incrementi delle immobilizzazioni per lavori interni**	-	+
	AA1060	**A.9) Altri ricavi e proventi**	***1,270***	+
	AA1070	***A.9.A) Ricavi per prestazioni non sanitarie***	473	+
	AA1080	***A.9.B) Fitti attivi ed altri proventi da attività immobiliari***	797	+
	AA1090	***A.9.C) Altri proventi diversi***	-	+
	AZ9999	**Totale valore della produzione (A)**	**226,643**	+
		B) Costi della produzione		+
	BA0010	**B.1) Acquisti di beni**	**45,673**	+
	BA0020	***B.1.A) Acquisti di beni sanitari***	***42,117***	+

FSR 2021 C.E.R.I.B.A.

	BA0030	*B.1.A.1) Prodotti farmaceutici ed emoderivati*	*19,976*	+
	BA0040	B.1.A.1.1) Medicinali con AIC, ad eccezione di vaccini ed emoderivati di produzione regionale	19,819	+
	BA0050	B.1.A.1.2) Medicinali senza AIC	157	+
	BA0060	B.1.A.1.3) Emoderivati di produzione regionale	-	+
	BA0070	*B.1.A.2) Sangue ed emocomponenti*	*2,349*	+
R	BA0080	B.1.A.2.1) da pubblico (Aziende sanitarie pubbliche della Regione) – Mobilità intraregionale	1,972	+
S	BA0090	B.1.A.2.2) da pubblico (Aziende sanitarie pubbliche extra Regione) – Mobilità extraregionale	-	+
	BA0100	B.1.A.2.3) da altri soggetti	377	+
	BA0210	*B.1.A.3) Dispositivi medici*	*16,693*	+
	BA0220	B.1.A.3.1) Dispositivi medici	11,316	+
	BA0230	B.1.A.3.2) Dispositivi medici impiantabili attivi	1,161	+
	BA0240	B.1.A.3.3) Dispositivi medico diagnostici in vitro (IVD)	4,216	+
	BA0250	*B.1.A.4) Prodotti dietetici*	241	+
	BA0260	*B.1.A.5) Materiali per la profilassi (vaccini)*	2,401	+
	BA0270	*B.1.A.6) Prodotti chimici*	115	+
	BA0280	*B.1.A.7) Materiali e prodotti per uso veterinario*	-	+
	BA0290	*B.1.A.8) Altri beni e prodotti sanitari*	342	+
R	BA0300	*B.1.A.9) Beni e prodotti sanitari da Aziende sanitarie pubbliche della Regione*	-	+
	BA0310	***B.1.B) Acquisti di beni non sanitari***	***3,556***	+
	BA0320	*B.1.B.1) Prodotti alimentari*	1,324	+
	BA0330	*B.1.B.2) Materiali di guardaroba, di pulizia e di convivenza in genere*	625	+
	BA0340	*B.1.B.3) Combustibili, carburanti e lubrificanti*	723	+
	BA0350	*B.1.B.4) Supporti informatici e cancelleria*	538	+
	BA0360	*B.1.B.5) Materiale per la manutenzione*	341	+
	BA0370	*B.1.B.6) Altri beni e prodotti non sanitari*	5	+
R	BA0380	*B.1.B.7) Beni e prodotti non sanitari da Aziende sanitarie pubbliche della Regione*	-	+
	BA0390	**B.2) Acquisti di servizi**	**29,608**	+
	BA0400	**B.2.A) Acquisti servizi sanitari**	**14,261**	+
	BA0410	***B.2.A.1) Acquisti servizi sanitari per medicina di base***	**-**	+
	BA0420	*B.2.A.1.1) - da convenzione*	-	+
	BA0430	*B.2.A.1.1.A) Costi per assistenza MMG*		+
	BA0440	*B.2.A.1.1.B) Costi per assistenza PLS*		+
	BA0450	*B.2.A.1.1.C) Costi per assistenza Continuità assistenziale*		+
	BA0460	*B.2.A.1.1.D) Altro (medicina dei servizi, psicologi, medici 118, ecc)*		+
R	BA0470	*B.2.A.1.2) - da pubblico (Aziende sanitarie pubbliche della Regione) - Mobilità intraregionale*		+
S	BA0480	*B.2.A.1.3) - da pubblico (Aziende sanitarie pubbliche Extraregione) - Mobilità extraregionale*		+
	BA0490	***B.2.A.2) Acquisti servizi sanitari per farmaceutica***	**-**	+
	BA0500	*B.2.A.2.1) - da convenzione*		+
R	BA0510	*B.2.A.2.2) - da pubblico (Aziende sanitarie pubbliche della Regione)- Mobilità intraregionale*		+
S	BA0520	*B.2.A.2.3) - da pubblico (Extraregione)*		+
	BA0530	***B.2.A.3) Acquisti servizi sanitari per assistenza specialistica ambulatoriale***	***964***	+
R	BA0540	*B.2.A.3.1) - da pubblico (Aziende sanitarie pubbliche della Regione)*	-	+
	BA0550	*B.2.A.3.2) - da pubblico (altri soggetti pubbl. della Regione)*	-	+
S	BA0560	*B.2.A.3.3) - da pubblico (Extraregione)*	-	+
	BA0570	*B.2.A.3.4) - da privato - Medici SUMAI*	964	+
	BA0580	*B.2.A.3.5) - da privato*	-	+
	BA0590	B.2.A.3.5.A) Servizi sanitari per assistenza specialistica da IRCCS privati e Policlinici privati		+
	BA0600	B.2.A.3.5.B) Servizi sanitari per assistenza specialistica da Ospedali Classificati privati		+
	BA0610	B.2.A.3.5.C) Servizi sanitari per assistenza specialistica da Case di Cura private		+
	BA0620	B.2.A.3.5.D) Servizi sanitari per assistenza specialistica da altri privati		+
	BA0630	*B.2.A.3.6) - da privato per cittadini non residenti - Extraregione (mobilità attiva in compensazione)*		+
	BA0640	***B.2.A.4) Acquisti servizi sanitari per assistenza riabilitativa***	**-**	+
R	BA0650	*B.2.A.4.1) - da pubblico (Aziende sanitarie pubbliche della Regione)*		+
	BA0660	*B.2.A.4.2) - da pubblico (altri soggetti pubbl. della Regione)*		+
SS	BA0670	*B.2.A.4.3) - da pubblico (Extraregione) non soggetti a compensazione*		+
	BA0680	*B.2.A.4.4) - da privato (intraregionale)*		+
	BA0690	*B.2.A.4.5) - da privato (extraregionale)*		+
	BA0700	***B.2.A.5) Acquisti servizi sanitari per assistenza integrativa***	***5***	+
R	BA0710	*B.2.A.5.1) - da pubblico (Aziende sanitarie pubbliche della Regione)*	-	+
	BA0720	*B.2.A.5.2) - da pubblico (altri soggetti pubbl. della Regione)*	-	+
S	BA0730	*B.2.A.5.3) - da pubblico (Extraregione)*	-	+
	BA0740	*B.2.A.5.4) - da privato*	5	+
	BA0750	***B.2.A.6) Acquisti servizi sanitari per assistenza protesica***	***1,310***	+
R	BA0760	*B.2.A.6.1) - da pubblico (Aziende sanitarie pubbliche della Regione)*	-	+
	BA0770	*B.2.A.6.2) - da pubblico (altri soggetti pubbl. della Regione)*	-	+
S	BA0780	*B.2.A.6.3) - da pubblico (Extraregione)*	-	+
	BA0790	*B.2.A.6.4) - da privato*	1,310	+
	BA0800	***B.2.A.7) Acquisti servizi sanitari per assistenza ospedaliera***	**-**	+
R	BA0810	*B.2.A.7.1) - da pubblico (Aziende sanitarie pubbliche della Regione)*		+
	BA0820	*B.2.A.7.2) - da pubblico (altri soggetti pubbl. della Regione)*		+
S	BA0830	*B.2.A.7.3) - da pubblico (Extraregione)*		+
	BA0840	*B.2.A.7.4) - da privato*	-	+
	BA0850	B.2.A.7.4.A) Servizi sanitari per assistenza ospedaliera da IRCCS privati e Policlinici privati		+
	BA0860	B.2.A.7.4.B) Servizi sanitari per assistenza ospedaliera da Ospedali Classificati privati		+
	BA0870	B.2.A.7.4.C) Servizi sanitari per assistenza ospedaliera da Case di Cura private		+
	BA0880	B.2.A.7.4.D) Servizi sanitari per assistenza ospedaliera da altri privati		+

CeRIBA

	BA0890	*B.2.A.7.5) - da privato per cittadini non residenti - Extraregione (mobilità attiva in compensazione)*		+
	BA0900	***B.2.A.8) Acquisto prestazioni di psichiatria residenziale e semiresidenziale***	**-**	+
R	BA0910	*B.2.A.8.1) - da pubblico (Aziende sanitarie pubbliche della Regione)*		+
	BA0920	*B.2.A.8.2) - da pubblico (altri soggetti pubbl. della Regione)*		+
SS	BA0930	*B.2.A.8.3) - da pubblico (Extraregione) - non soggette a compensazione*		+
	BA0940	*B.2.A.8.4) - da privato (intraregionale)*		+
	BA0950	*B.2.A.8.5) - da privato (extraregionale)*		+
	BA0960	***B.2.A.9) Acquisto prestazioni di distribuzione farmaci File F***	**-**	+
R	BA0970	*B.2.A.9.1) - da pubblico (Aziende sanitarie pubbliche della Regione) - Mobilità intraregionale*		+
	BA0980	*B.2.A.9.2) - da pubblico (altri soggetti pubbl. della Regione)*		+
S	BA0990	*B.2.A.9.3) - da pubblico (Extraregione)*		+
	BA1000	*B.2.A.9.4) - da privato (intraregionale)*		+
	BA1010	*B.2.A.9.5) - da privato (extraregionale)*		+
	BA1020	*B.2.A.9.6) - da privato per cittadini non residenti - Extraregione (mobilità attiva in compensazione)*		+
	BA1030	***B.2.A.10) Acquisto prestazioni termali in convenzione***	**-**	+
R	BA1040	*B.2.A.10.1) - da pubblico (Aziende sanitarie pubbliche della Regione) - Mobilità intraregionale*		+
	BA1050	*B.2.A.10.2) - da pubblico (altri soggetti pubbl. della Regione)*		+
S	BA1060	*B.2.A.10.3) - da pubblico (Extraregione)*		+
	BA1070	*B.2.A.10.4) - da privato*		+
	BA1080	*B.2.A.10.5) - da privato per cittadini non residenti - Extraregione (mobilità attiva in compensazione)*		+
	BA1090	***B.2.A.11) Acquisto prestazioni di trasporto sanitario***	***2,696***	+
R	BA1100	*B.2.A.11.1) - da pubblico (Aziende sanitarie pubbliche della Regione) - Mobilità intraregionale*	-	+
	BA1110	*B.2.A.11.2) - da pubblico (altri soggetti pubbl. della Regione)*	-	+
S	BA1120	*B.2.A.11.3) - da pubblico (Extraregione)*	-	+
	BA1130	*B.2.A.11.4) - da privato*	2,696	+
	BA1140	***B.2.A.12) Acquisto prestazioni Socio-Sanitarie a rilevanza sanitaria***	**-**	+
R	BA1150	*B.2.A.12.1) - da pubblico (Aziende sanitarie pubbliche della Regione) - Mobilità intraregionale*		+
	BA1160	*B.2.A.12.2) - da pubblico (altri soggetti pubblici della Regione)*		+
SS	BA1170	*B.2.A.12.3) - da pubblico (Extraregione) non soggette a compensazione*		+
	BA1180	*B.2.A.12.4) - da privato (intraregionale)*		+
	BA1190	*B.2.A.12.5) - da privato (extraregionale)*		+
	BA1200	***B.2.A.13) Compartecipazione al personale per att. libero-prof. (intramoenia)***	***1,678***	+
	BA1210	*B.2.A.13.1) Compartecipazione al personale per att. libero professionale intramoenia - Area ospedaliera*	55	+
	BA1220	*B.2.A.13.2) Compartecipazione al personale per att. libero professionale intramoenia- Area specialistica*	1,435	+
	BA1230	*B.2.A.13.3) Compartecipazione al personale per att. libero professionale intramoenia - Area sanità pubblica*	-	+
	BA1240	*B.2.A.13.4) Compartecipazione al personale per att. libero professionale intramoenia - Consulenze (ex art. 55 c.1 lett. c), d) ed ex Art. 57-58)*	188	+
R	BA1250	*B.2.A.13.5) Compartecipazione al personale per att. libero professionale intramoenia - Consulenze (ex art. 55 c.1 lett. c), d) ed ex Art. 57-58) (Aziende sanitarie pubbliche della Regione)*	-	+
	BA1260	*B.2.A.13.6) Compartecipazione al personale per att. libero professionale intramoenia - Altro*	-	+
R	BA1270	*B.2.A.13.7) Compartecipazione al personale per att. libero professionale intramoenia - Altro (Aziende sanitarie pubbliche della Regione)*	-	+
	BA1280	***B.2.A.14) Rimborsi, assegni e contributi sanitari***	***103***	+
	BA1290	*B.2.A.14.1) Contributi ad associazioni di volontariato*	-	+
	BA1300	*B.2.A.14.2) Rimborsi per cure all'estero*	-	+
	BA1310	*B.2.A.14.3) Contributi a società partecipate e/o enti dipendenti della Regione*	-	+
	BA1320	*B.2.A.14.4) Contributo Legge 210/92*	-	+
	BA1330	*B.2.A.14.5) Altri rimborsi, assegni e contributi*	103	+
R	BA1340	*B.2.A.14.6) Rimborsi, assegni e contributi v/Aziende sanitarie pubbliche della Regione*	-	+
	BA1350	***B.2.A.15) Consulenze, Collaborazioni, Interinale e altre prestazioni di lavoro sanitarie e sociosanitarie***	***375***	+
R	BA1360	*B.2.A.15.1) Consulenze sanitarie e sociosan. da Aziende sanitarie pubbliche della Regione*	69	+
	BA1370	*B.2.A.15.2) Consulenze sanitarie e sociosanit. da terzi - Altri soggetti pubblici*	-	+
	BA1380	*B.2.A.15.3) Consulenze, Collaborazioni, Interinale e altre prestazioni di lavoro sanitarie e socios. da privato*	*290*	+
	BA1390	B.2.A.15.3.A) Consulenze sanitarie da privato	290	+
	BA1400	B.2.A.15.3.B) Altre consulenze sanitarie e sociosanitarie da privato	-	+
	BA1410	B.2.A.15.3.C) Collaborazioni coordinate e continuative sanitarie e socios. da privato	-	+
	BA1420	B.2.A.15.3.D) Indennità a personale universitario - area sanitaria	-	+
	BA1430	B.2.A.15.3.E) Lavoro interinale - area sanitaria	-	+
	BA1440	B.2.A.15.3.F) Altre collaborazioni e prestazioni di lavoro - area sanitaria	-	+
	BA1450	*B.2.A.15.4) Rimborso oneri stipendiali del personale sanitario in comando*	*16*	+
R	BA1460	B.2.A.15.4.A) Rimborso oneri stipendiali personale sanitario in comando da Aziende sanitarie pubbliche della Regione	16	+
	BA1470	B.2.A.15.4.B) Rimborso oneri stipendiali personale sanitario in comando da Regioni, soggetti pubblici e da Università	-	+
SS	BA1480	B.2.A.15.4.C) Rimborso oneri stipendiali personale sanitario in comando da aziende di altre Regioni (Extraregione)	-	+
	BA1490	***B.2.A.16) Altri servizi sanitari e sociosanitari a rilevanza sanitaria***	***7,130***	+
R	BA1500	*B.2.A.16.1) Altri servizi sanitari e sociosanitari a rilevanza sanitaria da pubblico - Aziende sanitarie pubbliche della Regione*	534	+
	BA1510	*B.2.A.16.2) Altri servizi sanitari e sociosanitari a rilevanza sanitaria da pubblico - Altri soggetti pubblici della Regione*	40	+
	BA1520	*B.2.A.16.3) Altri servizi sanitari e sociosanitari a rilevanza sanitaria da pubblico (Extraregione)*	32	+
	BA1530	*B.2.A.16.4) Altri servizi sanitari da privato*	6,524	+
	BA1540	*B.2.A.16.5) Costi per servizi sanitari - Mobilità internazionale passiva*	-	+
S	**BA1550**	***B.2.A.17) Costi per differenziale tariffe TUC***	-	+

B.C.R.I.B.A.

	BA1560	**B.2.B) Acquisti di servizi non sanitari**	***15,347***	+
	BA1570	***B.2.B.1) Servizi non sanitari***	***14,807***	+
	BA1580	*B.2.B.1.1) Lavanderia*	1,382	+
	BA1590	*B.2.B.1.2) Pulizia*	3,329	+
	BA1600	*B.2.B.1.3) Mensa*	-	+
	BA1610	*B.2.B.1.4) Riscaldamento*	1,008	+
	BA1620	*B.2.B.1.5) Servizi di assistenza informatica*	-	+
	BA1630	*B.2.B.1.6) Servizi trasporti (non sanitari)*	121	+
	BA1640	*B.2.B.1.7) Smaltimento rifiuti*	469	+
	BA1650	*B.2.B.1.8) Utenze telefoniche*	95	+
	BA1660	*B.2.B.1.9) Utenze elettricità*	2,593	+
	BA1670	*B.2.B.1.10) Altre utenze*	584	+
	BA1680	*B.2.B.1.11) Premi di assicurazione*	*1,781*	+
	BA1690	B.2.B.1.11.A) Premi di assicurazione - R.C. Professionale	1,528	+
	BA1700	B.2.B.1.11.B) Premi di assicurazione - Altri premi assicurativi	253	+
	BA1710	*B.2.B.1.12) Altri servizi non sanitari*	*3,445*	+
R	BA1720	B.2.B.1.12.A) Altri servizi non sanitari da pubblico (Aziende sanitarie pubbliche della Regione)	204	+
	BA1730	B.2.B.1.12.B) Altri servizi non sanitari da altri soggetti pubblici	-	+
	BA1740	B.2.B.1.12.C) Altri servizi non sanitari da privato	3,241	+
	BA1750	***B.2.B.2) Consulenze, Collaborazioni, Interinale e altre prestazioni di lavoro non sanitarie***	***349***	+
R	BA1760	*B.2.B.2.1) Consulenze non sanitarie da Aziende sanitarie pubbliche della Regione*	11	+
	BA1770	*B.2.B.2.2) Consulenze non sanitarie da Terzi - Altri soggetti pubblici*	-	+
	BA1780	*B.2.B.2.3) Consulenze, Collaborazioni, Interinale e altre prestazioni di lavoro non sanitarie da privato*	*203*	+
	BA1790	B.2.B.2.3.A) Consulenze non sanitarie da privato	1	+
	BA1800	B.2.B.2.3.B) Collaborazioni coordinate e continuative non sanitarie da privato	-	+
	BA1810	B.2.B.2.3.C) Indennità a personale universitario - area non sanitaria	-	+
	BA1820	B.2.B.2.3.D) Lavoro interinale - area non sanitaria	70	+
	BA1830	B.2.B.2.3.E) Altre collaborazioni e prestazioni di lavoro - area non sanitaria	132	+
	BA1840	*B.2.B.2.4) Rimborso oneri stipendiali del personale non sanitario in comando*	*135*	+
R	BA1850	B.2.B.2.4.A) Rimborso oneri stipendiali personale non sanitario in comando da Aziende sanitarie pubbliche della Regione	135	+
	BA1860	B.2.B.2.4.B) Rimborso oneri stipendiali personale non sanitario in comando da Regione, soggetti pubblici e da Università	-	+
SS	BA1870	B.2.B.2.4.C) Rimborso oneri stipendiali personale non sanitario in comando da aziende di altre Regioni (Extraregione)	-	+
	BA1880	***B.2.B.3) Formazione (esternalizzata e non)***	***191***	+
	BA1890	*B.2.B.3.1) Formazione (esternalizzata e non) da pubblico*	7	+
	BA1900	*B.2.B.3.2) Formazione (esternalizzata e non) da privato*	184	+
	BA1910	**B.3) Manutenzione e riparazione (ordinaria esternalizzata)**	**8,358**	+
	BA1920	***B.3.A) Manutenzione e riparazione ai fabbricati e loro pertinenze***	3,220	+
	BA1930	***B.3.B) Manutenzione e riparazione agli impianti e macchinari***	-	+
	BA1940	***B.3.C) Manutenzione e riparazione alle attrezzature sanitarie e scientifiche***	2,939	+
	BA1950	***B.3.D) Manutenzione e riparazione ai mobili e arredi***	147	+
	BA1960	***B.3.E) Manutenzione e riparazione agli automezzi***	56	+
	BA1970	***B.3.F) Altre manutenzioni e riparazioni***	1,996	+
R	**BA1980**	***B.3.G) Manutenzioni e riparazioni da Aziende sanitarie pubbliche della Regione***	-	+
	BA1990	**B.4) Godimento di beni di terzi**	**4,697**	+
	BA2000	***B.4.A) Fitti passivi***	14	+
	BA2010	***B.4.B) Canoni di noleggio***	***4,683***	+
	BA2020	*B.4.B.1) Canoni di noleggio - area sanitaria*	4,189	+
	BA2030	*B.4.B.2) Canoni di noleggio - area non sanitaria*	494	+
	BA2040	***B.4.C) Canoni di leasing***	**-**	+
	BA2050	*B.4.C.1) Canoni di leasing - area sanitaria*		+
	BA2060	*B.4.C.2) Canoni di leasing - area non sanitaria*		+
R	**BA2070**	***B.4.D) Locazioni e noleggi da Aziende sanitarie pubbliche della Regione***		+
	BA2080	***Totale Costo del personale***	***116,528***	+
	BA2090	**B.5) Personale del ruolo sanitario**	**93,016**	+
	BA2100	***B.5.A) Costo del personale dirigente ruolo sanitario***	***41,365***	+
	BA2110	*B.5.A.1) Costo del personale dirigente medico*	*37,898*	+
	BA2120	*B.5.A.1.1) Costo del personale dirigente medico - tempo indeterminato*	35,661	+
	BA2130	*B.5.A.1.2) Costo del personale dirigente medico - tempo determinato*	2,237	+
	BA2140	*B.5.A.1.3) Costo del personale dirigente medico - altro*	-	+
	BA2150	*B.5.A.2) Costo del personale dirigente non medico*	*3,467*	+
	BA2160	*B.5.A.2.1) Costo del personale dirigente non medico - tempo indeterminato*	3,212	+
	BA2170	*B.5.A.2.2) Costo del personale dirigente non medico - tempo determinato*	255	+
	BA2180	*B.5.A.2.3) Costo del personale dirigente non medico - altro*	-	+
	BA2190	***B.5.B) Costo del personale comparto ruolo sanitario***	***51,651***	+
	BA2200	*B.5.B.1) Costo del personale comparto ruolo sanitario - tempo indeterminato*	49,003	+
	BA2210	*B.5.B.2) Costo del personale comparto ruolo sanitario - tempo determinato*	2,648	+
	BA2220	*B.5.B.3) Costo del personale comparto ruolo sanitario - altro*	-	+
	BA2230	**B.6) Personale del ruolo professionale**	**423**	+
	BA2240	***B.6.A) Costo del personale dirigente ruolo professionale***	***423***	+
	BA2250	*B.6.A.1) Costo del personale dirigente ruolo professionale - tempo indeterminato*	414	+
	BA2260	*B.6.A.2) Costo del personale dirigente ruolo professionale - tempo determinato*	9	+
	BA2270	*B.6.A.3) Costo del personale dirigente ruolo professionale - altro*	-	+
	BA2280	***B.6.B) Costo del personale comparto ruolo professionale***	**-**	+
	BA2290	*B.6.B.1) Costo del personale comparto ruolo professionale - tempo indeterminato*		+
	BA2300	*B.6.B.2) Costo del personale comparto ruolo professionale - tempo determinato*		+

S.S.R. I.B.A.

	BA2310	*B.6.B.3) Costo del personale comparto ruolo professionale - altro*		+
	BA2320	**B.7) Personale del ruolo tecnico**	**15,726**	+
	BA2330	***B.7.A) Costo del personale dirigente ruolo tecnico***	**-**	+
	BA2340	*B.7.A.1) Costo del personale dirigente ruolo tecnico - tempo indeterminato*		+
	BA2350	*B.7.A.2) Costo del personale dirigente ruolo tecnico - tempo determinato*		+
	BA2360	*B.7.A.3) Costo del personale dirigente ruolo tecnico - altro*		+
	BA2370	***B.7.B) Costo del personale comparto ruolo tecnico***	***15,726***	+
	BA2380	*B.7.B.1) Costo del personale comparto ruolo tecnico - tempo indeterminato*	15,349	+
	BA2390	*B.7.B.2) Costo del personale comparto ruolo tecnico - tempo determinato*	377	+
	BA2400	*B.7.B.3) Costo del personale comparto ruolo tecnico - altro*	-	+
	BA2410	**B.8) Personale del ruolo amministrativo**	**7,363**	+
	BA2420	***B.8.A) Costo del personale dirigente ruolo amministrativo***	***757***	+
	BA2430	*B.8.A.1) Costo del personale dirigente ruolo amministrativo - tempo indeterminato*	696	+
	BA2440	*B.8.A.2) Costo del personale dirigente ruolo amministrativo - tempo determinato*	61	+
	BA2450	*B.8.A.3) Costo del personale dirigente ruolo amministrativo - altro*	-	+
	BA2460	***B.8.B) Costo del personale comparto ruolo amministrativo***	***6,606***	+
	BA2470	*B.8.B.1) Costo del personale comparto ruolo amministrativo - tempo indeterminato*	6,466	+
	BA2480	*B.8.B.2) Costo del personale comparto ruolo amministrativo - tempo determinato*	140	+
	BA2490	*B.8.B.3) Costo del personale comparto ruolo amministrativo - altro*	-	+
	BA2500	**B.9) Oneri diversi di gestione**	**1,641**	+
	BA2510	***B.9.A) Imposte e tasse (escluso IRAP e IRES)***	510	+
	BA2520	***B.9.B) Perdite su crediti***	-	+
	BA2530	***B.9.C) Altri oneri diversi di gestione***	***1,131***	+
	BA2540	*B.9.C.1) Indennità, rimborso spese e oneri sociali per gli Organi Direttivi e Collegio Sindacale*	704	+
	BA2550	*B.9.C.2) Altri oneri diversi di gestione*	427	+
	BA2560	***Totale Ammortamenti***	***7,172***	+
	BA2570	**B.10) Ammortamenti delle immobilizzazioni immateriali**	178	+
	BA2580	**B.11) Ammortamenti delle immobilizzazioni materiali**	***6,994***	+
	BA2590	**B.12) Ammortamento dei fabbricati**	**3,510**	+
	BA2600	***B.12.A) Ammortamenti fabbricati non strumentali (disponibili)***	26	+
	BA2610	***B.12.B) Ammortamenti fabbricati strumentali (indisponibili)***	3,484	+
	BA2620	**B.13) Ammortamenti delle altre immobilizzazioni materiali**	3,484	+
	BA2630	**B.14) Svalutazione delle immobilizzazioni e dei crediti**	**442**	+
	BA2640	***B.14.A) Svalutazione delle immobilizzazioni immateriali e materiali***	-	+
	BA2650	***B.14.B) Svalutazione dei crediti***	442	+
	BA2660	**B.15) Variazione delle rimanenze**	**598**	+/-
	BA2670	***B.15.A) Variazione rimanenze sanitarie***	624	+/-
	BA2680	***B.15.B) Variazione rimanenze non sanitarie***	- 26	+/-
	BA2690	**B.16) Accantonamenti dell'esercizio**	**3,874**	+
	BA2700	***B.16.A) Accantonamenti per rischi***	***1,939***	+
	BA2710	*B.16.A.1) Accantonamenti per cause civili ed oneri processuali*	-	+
	BA2720	*B.16.A.2) Accantonamenti per contenzioso personale dipendente*	270	+
	BA2730	*B.16.A.3) Accantonamenti per rischi connessi all'acquisto di prestazioni sanitarie da privato*	-	+
	BA2740	*B.16.A.4) Accantonamenti per copertura diretta dei rischi (autoassicurazione)*	1,669	+
	BA2750	*B.16.A.5) Altri accantonamenti per rischi*	-	+
	BA2760	***B.16.B) Accantonamenti per premio di operosità (SUMAI)***	53	+
	BA2770	***B.16.C) Accantonamenti per quote inutilizzate di contributi vincolati***	**-**	+
	BA2780	*B.16.C.1) Accantonamenti per quote inutilizzate contributi da Regione e Prov. Aut. per quota F.S. vincolato*		+
	BA2790	*B.16.C.2) Accantonamenti per quote inutilizzate contributi da soggetti pubblici (extra fondo) vincolati*		+
	BA2800	*B.16.C.3) Accantonamenti per quote inutilizzate contributi da soggetti pubblici per ricerca*		+
	BA2810	*B.16.C.4) Accantonamenti per quote inutilizzate contributi vincolati da privati*		+
	BA2820	***B.16.D) Altri accantonamenti***	***1,882***	+
	BA2830	*B.16.D.1) Accantonamenti per interessi di mora*	-	+
	BA2840	*B.16.D.2) Acc. Rinnovi convenzioni MMG/PLS/MCA*	-	+
	BA2850	*B.16.D.3) Acc. Rinnovi convenzioni Medici Sumai*	35	+
	BA2860	*B.16.D.4) Acc. Rinnovi contratt.: dirigenza medica*	1,356	+
	BA2870	*B.16.D.5) Acc. Rinnovi contratt.: dirigenza non medica*	164	+
	BA2880	*B.16.D.6) Acc. Rinnovi contratt.: comparto*	-	+
	BA2890	*B.16.D.7) Altri accantonamenti*	327	+
	BZ9999	**Totale costi della produzione (B)**	**218,591**	+
		C) Proventi e oneri finanziari		+
	CA0010	**C.1) Interessi attivi**	**-**	+
	CA0020	***C.1.A) Interessi attivi su c/tesoreria unica***		+
	CA0030	***C.1.B) Interessi attivi su c/c postali e bancari***		+
	CA0040	***C.1.C) Altri interessi attivi***		+
	CA0050	**C.2) Altri proventi**	**-**	+
	CA0060	***C.2.A) Proventi da partecipazioni***		+
	CA0070	***C.2.B) Proventi finanziari da crediti iscritti nelle immobilizzazioni***		+
	CA0080	***C.2.C) Proventi finanziari da titoli iscritti nelle immobilizzazioni***		+
	CA0090	***C.2.D) Altri proventi finanziari diversi dai precedenti***		+
	CA0100	***C.2.E) Utili su cambi***		+
	CA0110	**C.3) Interessi passivi**	**-**	+
	CA0120	***C.3.A) Interessi passivi su anticipazioni di cassa***		+
	CA0130	***C.3.B) Interessi passivi su mutui***		+
	CA0140	***C.3.C) Altri interessi passivi***		+
	CA0150	**C.4) Altri oneri**	**-**	+

I.S.C.R.I.B.A.

	CA0160	***C.4.A) Altri oneri finanziari***		+
	CA0170	***C.4.B) Perdite su cambi***		+
	CZ9999	**Totale proventi e oneri finanziari (C)**	**-**	+/-
		D) Rettifiche di valore di attività finanziarie		+
	DA0010	**D.1) Rivalutazioni**		+
	DA0020	**D.2) Svalutazioni**		+
	DZ9999	**Totale rettifiche di valore di attività finanziarie (D)**	**-**	+/-
		E) Proventi e oneri straordinari		+
	EA0010	**E.1) Proventi straordinari**	**126**	+
	EA0020	***E.1.A) Plusvalenze***		+
	EA0030	***E.1.B) Altri proventi straordinari***	***126***	+
	EA0040	*E.1.B.1) Proventi da donazioni e liberalità diverse*		+
	EA0050	*E.1.B.2) Sopravvenienze attive*	*126*	+
R	EA0060	*E.1.B.2.1) Sopravvenienze attive v/Aziende sanitarie pubbliche della Regione*	27	+
	EA0070	*E.1.B.2.2) Sopravvenienze attive v/terzi*	*99*	+
S	EA0080	E.1.B.2.2.A) Sopravvenienze attive v/terzi relative alla mobilità extraregionale	-	+
	EA0090	E.1.B.2.2.B) Sopravvenienze attive v/terzi relative al personale	-	+
	EA0100	E.1.B.2.2.C) Sopravvenienze attive v/terzi relative alle convenzioni con medici di base	-	+
	EA0110	E.1.B.2.2.D) Sopravvenienze attive v/terzi relative alle convenzioni per la specialistica	-	+
	EA0120	E.1.B.2.2.E) Sopravvenienze attive v/terzi relative all'acquisto prestaz. sanitarie da operatori accreditati	-	+
	EA0130	E.1.B.2.2.F) Sopravvenienze attive v/terzi relative all'acquisto di beni e servizi	79	+
	EA0140	E.1.B.2.2.G) Altre sopravvenienze attive v/terzi	20	+
	EA0150	*E.1.B.3) Insussistenze attive*	-	+
R	EA0160	*E.1.B.3.1) Insussistenze attive v/Aziende sanitarie pubbliche della Regione*		+
	EA0170	*E.1.B.3.2) Insussistenze attive v/terzi*	-	+
S	EA0180	E.1.B.3.2.A) Insussistenze attive v/terzi relative alla mobilità extraregionale		+
	EA0190	E.1.B.3.2.B) Insussistenze attive v/terzi relative al personale		+
	EA0200	E.1.B.3.2.C) Insussistenze attive v/terzi relative alle convenzioni con medici di base		+
	EA0210	E.1.B.3.2.D) Insussistenze attive v/terzi relative alle convenzioni per la specialistica		+
	EA0220	E.1.B.3.2.E) Insussistenze attive v/terzi relative all'acquisto prestaz. sanitarie da operatori accreditati		+
	EA0230	E.1.B.3.2.F) Insussistenze attive v/terzi relative all'acquisto di beni e servizi		+
	EA0240	E.1.B.3.2.G) Altre insussistenze attive v/terzi		+
	EA0250	*E.1.B.4) Altri proventi straordinari*		+
	EA0260	**E.2) Oneri straordinari**	**41**	+
	EA0270	***E.2.A) Minusvalenze***	3	+
	EA0280	***E.2.B) Altri oneri straordinari***	***38***	+
	EA0290	*E.2.B.1) Oneri tributari da esercizi precedenti*		+
	EA0300	*E.2.B.2) Oneri da cause civili ed oneri processuali*		+
	EA0310	*E.2.B.3) Sopravvenienze passive*	*38*	+
R	EA0320	*E.2.B.3.1) Sopravvenienze passive v/Aziende sanitarie pubbliche della Regione*	*15*	+
R	EA0330	E.2.B.3.1.A) Sopravvenienze passive v/Aziende sanitarie pubbliche relative alla mobilità intraregionale	-	+
R	EA0340	E.2.B.3.1.B) Altre sopravvenienze passive v/Aziende sanitarie pubbliche della Regione	15	+
	EA0350	*E.2.B.3.2) Sopravvenienze passive v/terzi*	*23*	+
S	EA0360	E.2.B.3.2.A) Sopravvenienze passive v/terzi relative alla mobilità extraregionale		+
	EA0370	E.2.B.3.2.B) Sopravvenienze passive v/terzi relative al personale	-	+
	EA0380	*E.2.B.3.2.B.1) Soprav. passive v/terzi relative al personale - dirigenza medica*	-	+
	EA0390	*E.2.B.3.2.B.2) Soprav. passive v/terzi relative al personale - dirigenza non medica*	-	+
	EA0400	*E.2.B.3.2.B.3) Soprav. passive v/terzi relative al personale - comparto*	-	+
	EA0410	E.2.B.3.2.C) Sopravvenienze passive v/terzi relative alle convenzioni con medici di base	-	+
	EA0420	E.2.B.3.2.D) Sopravvenienze passive v/terzi relative alle convenzioni per la specialistica	4	+
	EA0430	E.2.B.3.2.E) Sopravvenienze passive v/terzi relative all'acquisto prestaz. sanitarie da operatori accreditati	-	+
	EA0440	E.2.B.3.2.F) Sopravvenienze passive v/terzi relative all'acquisto di beni e servizi	19	+
	EA0450	E.2.B.3.2.G) Altre sopravvenienze passive v/terzi	-	+
	EA0460	*E.2.B.4) Insussistenze passive*	-	+
R	EA0470	*E.2.B.4.1) Insussistenze passive v/Aziende sanitarie pubbliche della Regione*		+
	EA0480	*E.2.B.4.2) Insussistenze passive v/terzi*	-	+
S	EA0490	E.2.B.4.2.A) Insussistenze passive v/terzi relative alla mobilità extraregionale		+
	EA0500	E.2.B.4.2.B) Insussistenze passive v/terzi relative al personale		+
	EA0510	E.2.B.4.2.C) Insussistenze passive v/terzi relative alle convenzioni con medici di base		+
	EA0520	E.2.B.4.2.D) Insussistenze passive v/terzi relative alle convenzioni per la specialistica		+
	EA0530	E.2.B.4.2.E) Insussistenze passive v/terzi relative all'acquisto prestaz. sanitarie da operatori accreditati		+
	EA0540	E.2.B.4.2.F) Insussistenze passive v/terzi relative all'acquisto di beni e servizi		+
	EA0550	E.2.B.4.2.G) Altre insussistenze passive v/terzi		+
	EA0560	*E.2.B.5) Altri oneri straordinari*		+
	EZ9999	**Totale proventi e oneri straordinari (E)**	**85**	+/-
	XA0000	**Risultato prima delle imposte (A - B +/- C +/- D +/- E)**	**8,137**	+/-
		Imposte e tasse		+
	YA0010	**Y.1) IRAP**	**8,007**	+
	YA0020	***Y.1.A) IRAP relativa a personale dipendente***	7,689	+
	YA0030	***Y.1.B) IRAP relativa a collaboratori e personale assimilato a lavoro dipendente***	175	+
	YA0040	***Y.1.C) IRAP relativa ad attività di libera professione (intramoenia)***	143	+
	YA0050	***Y.1.D) IRAP relativa ad attività commerciale***	-	+
	YA0060	**Y.2) IRES**	**130**	+
	YA0070	***Y.2.A) IRES su attività istituzionale***	130	+
	YA0080	***Y.2.B) IRES su attività commerciale***	-	+
	YA0090	**Y.3) Accantonamento a F.do Imposte (Accertamenti, condoni, ecc.)**	-	+
	YZ9999	**Totale imposte e tasse**	**8,137**	+
	ZZ9999	**RISULTATO DI ESERCIZIO**	**-**	+/-

F.A.R.I.B.A.

F.to Il Direttore Generale ai sensi D.Lgs. 39/93 .....
F.to Il Responsabile Economico Finanziario ai sensi D.Lgs. 39/93.....

RLS.C.R.I.B.A.

MINISTERO DELLA SALUTE

Direzione Generale della Programmazione Sanitaria
Direzione Generale del Sistema Informativo e Statistico Sanitario

SP

MODELLO DI RILEVAZIONE DELLO STATO PATRIMONIALE
AZIENDE SANITARIE LOCALI - AZIENDE OSPEDALIERE
IRCCS - AZIENDE OSPEDALIERE UNIVERSITARIE

STRUTTURA RILEVATA	
REGIONE	AZIENDA / ISTITUTO

OGGETTO DELLA RILEVAZIONE					
ANNO					
TRIMESTRE:	1	2	3	4	
PREVENTIVO			CONSUNTIVO		

APPROVAZIONE BILANCIO DA PARTE DEL COLLEGIO SINDACALE	
SI	NO

A T T I V I T A'

(euro)

Cons	CODICE	DESCRIZIONE	IMPORTO	SEGNO (+/-)
	AAZ999	**A) IMMOBILIZZAZIONI**	**91,541**	+
	AAA000	**A.I) IMMOBILIZZAZIONI IMMATERIALI**	**287**	+
	AAA010	***A.I.1) Costi di impianto e di ampliamento***	**-**	+
	AAA020	A.I.1.a) Costi di impianto e di ampliamento		+
	AAA030	A.I.1.b) F.do Amm.to costi di impianto e di ampliamento		+
	AAA040	***A.I.2) Costi di ricerca e sviluppo***	**-**	+
	AAA050	A.I.2.a) Costi di ricerca e sviluppo		+
	AAA060	A.I.2.b) F.do Amm.to costi di ricerca e sviluppo		+
	AAA070	***A.I.3) Diritti di brevetto e diritti di utilizzazione delle opere d'ingegno***	**-**	+
	AAA080	A.I.3.a) Diritti di brevetto e diritti di utilizzazione delle opere d'ingegno - derivanti dall'attività di ricerca		+
	AAA090	A.I.3.b) F.do Amm.to diritti di brevetto e diritti di utilizzazione delle opere d'ingegno - derivanti dall'attività di ricerca		+
	AAA100	A.I.3.c) Diritti di brevetto e diritti di utilizzazione delle opere d'ingegno - altri		+
	AAA110	A.I.3.d) F.do Amm.to diritti di brevetto e diritti di utilizzazione delle opere d'ingegno - altri		+
	AAA120	***A.I.4) Immobilizzazioni immateriali in corso e acconti***		+
	AAA130	***A.I.5) Altre immobilizzazioni immateriali***	***287***	+
	AAA140	A.I.5.a) Concessioni, licenze, marchi e diritti simili	7,598	+
	AAA150	A.I.5.b) F.do Amm.to concessioni, licenze, marchi e diritti simili	7,311	+
	AAA160	A.I.5.c) Migliorie su beni di terzi	291	+
	AAA170	A.I.5.d) F.do Amm.to migliorie su beni di terzi	291	+
	AAA180	A.I.5.e) Pubblicità	-	+
	AAA190	A.I.5.f) F.do Amm.to pubblicità	-	+
	AAA200	A.I.5.g) Altre immobilizzazioni immateriali	-	+
	AAA210	A.I.5.h) F.do Amm.to altre immobilizzazioni immateriali	-	+
	AAA220	***A.I.6) Fondo Svalutazione immobilizzazioni immateriali***	**-**	+
	AAA230	A.I.6.a) F.do Svalut. Costi di impianto e di ampliamento		+
	AAA240	A.I.6.b) F.do Svalut. Costi di ricerca e sviluppo		+
	AAA250	A.I.6.c) F.do Svalut. Diritti di brevetto e diritti di utilizzazione delle opere d'ingegno		+
	AAA260	A.I.6.d) F.do Svalut. Altre immobilizzazioni immateriali		+
	AAA270	**A.II) IMMOBILIZZAZIONI MATERIALI**	**91,254**	+
	AAA280	***A.II.1) Terreni***	***7,801***	+
	AAA290	*A.II.1.a) Terreni disponibili*	5,514	+
	AAA300	*A.II.1.b) Terreni indisponibili*	2,287	+
	AAA310	***A.II.2) Fabbricati***	***51,847***	+
	AAA320	*A.II.2.a) Fabbricati non strumentali (disponibili)*	*402*	+
	AAA330	A.II.2.a.1) Fabbricati non strumentali (disponibili)	2,747	+
	AAA340	A.II.2.a.2) F.do Amm.to Fabbricati non strumentali (disponibili)	2,345	+
	AAA350	*A.II.2.b) Fabbricati strumentali (indisponibili)*	*51,445*	+
	AAA360	A.II.2.b.1) Fabbricati strumentali (indisponibili)	153,556	+
	AAA370	A.II.2.b.2) F.do Amm.to Fabbricati strumentali (indisponibili)	102,111	+
	AAA380	***A.II.3) Impianti e macchinari***	***20,015***	+
	AAA390	A.II.3.a) Impianti e macchinari	54,383	+
	AAA400	A.II.3.b) F.do Amm.to Impianti e macchinari	34,368	+
	AAA410	***A.II.4) Attrezzature sanitarie e scientifiche***	***3,016***	+
	AAA420	A.II.4.a) Attrezzature sanitarie e scientifiche	56,586	+
	AAA430	A.II.4.b) F.do Amm.to Attrezzature sanitarie e scientifiche	53,570	+
	AAA440	***A.II.5) Mobili e arredi***	***387***	+
	AAA450	A.II.5.a) Mobili e arredi	5,351	+
	AAA460	A.II.5.b) F.do Amm.to Mobili e arredi	4,964	+
	AAA470	***A.II.6) Automezzi***	***47***	+
	AAA480	A.II.6.a) Automezzi	353	+
	AAA490	A.II.6.b) F.do Amm.to Automezzi	306	+
	AAA500	***A.II.7) Oggetti d'arte***	502	+
	AAA510	***A.II.8) Altre immobilizzazioni materiali***	***769***	+
	AAA520	A.II.8.a) Altre immobilizzazioni materiali	11,088	+
	AAA530	A.II.8.b) F.do Amm.to Altre immobilizzazioni materiali	10,319	+
	AAA540	***A.II.9) Immobilizzazioni materiali in corso e acconti***	6,870	+
	AAA550	***A.II.10) Fondo Svalutazione immobilizzazioni materiali***	**-**	+
	AAA560	A.II.10.a) F.do Svalut. Terreni		+
	AAA570	A.II.10.b) F.do Svalut. Fabbricati		+
	AAA580	A.II.10.c) F.do Svalut. Impianti e macchinari		+
	AAA590	A.II.10.d) F.do Svalut. Attrezzature sanitarie e scientifiche		+
	AAA600	A.II.10.e) F.do Svalut. Mobili e arredi		+
	AAA610	A.II.10.f) F.do Svalut. Automezzi		+
	AAA620	A.II.10.g) F.do Svalut. Oggetti d'arte		+
	AAA630	A.II.10.h) F.do Svalut. Altre immobilizzazioni materiali		+

RICERCA.I.B.A.

MINISTERO DELLA SALUTE

Direzione Generale della Programmazione Sanitaria
Direzione Generale del Sistema Informativo e Statistico Sanitario

SP

MODELLO DI RILEVAZIONE DELLO STATO PATRIMONIALE
AZIENDE SANITARIE LOCALI - AZIENDE OSPEDALIERE
IRCCS - AZIENDE OSPEDALIERE UNIVERSITARIE

STRUTTURA RILEVATA	
REGIONE	AZIENDA / ISTITUTO

OGGETTO DELLA RILEVAZIONE					
ANNO					
TRIMESTRE:	1	2	3	4	
PREVENTIVO			CONSUNTIVO		

APPROVAZIONE BILANCIO DA PARTE DEL COLLEGIO SINDACALE	
SI	NO

A T T I V I T A'

(euro)

Cons	CODICE	DESCRIZIONE	IMPORTO	SEGNO (+/-)
	AAA640	**A.III) IMMOBILIZZAZIONI FINANZIARIE**	**-**	+
	AAA650	***A.III.1) Crediti finanziari***	**-**	+
	AAA660	A.III.1.a) Crediti finanziari v/Stato		+
	AAA670	A.III.1.b) Crediti finanziari v/Regione		+
	AAA680	A.III.1.c) Crediti finanziari v/partecipate		+
	AAA690	A.III.1.d) Crediti finanziari v/altri		+
	AAA700	***A.III.2) Titoli***	**-**	+
	AAA710	A.III.2.a) Partecipazioni		+
	AAA720	A.III.2.b) Altri titoli	-	+
	AAA730	A.III.2.b.1) Titoli di Stato		+
	AAA740	A.III.2.b.2) Altre Obbligazioni		+
	AAA750	A.III.2.b.3) Titoli azionari quotati in Borsa		+
	AAA760	A.III.2.b.4) Titoli diversi		+
	ABZ999	**B) ATTIVO CIRCOLANTE**	**65,347**	+
	ABA000	**B.I) RIMANENZE**	**4,516**	+
	ABA010	***B.I.1) Rimanenze beni sanitari***	***4,109***	+
	ABA020	B.I.1.a) Prodotti farmaceutici ed emoderivati	1,296	+
	ABA030	B.I.1.b) Sangue ed emocomponenti	40	+
	ABA040	B.I.1.c) Dispositivi medici	2,274	+
	ABA050	B.I.1.d) Prodotti dietetici	28	+
	ABA060	B.I.1.e) Materiali per la profilassi (vaccini)	400	+
	ABA070	B.I.1.f) Prodotti chimici	23	+
	ABA080	B.I.1.g) Materiali e prodotti per uso veterinario	-	+
	ABA090	B.I.1.h) Altri beni e prodotti sanitari	48	+
	ABA100	B.I.1.i) Acconti per acquisto di beni e prodotti sanitari	-	+
	ABA110	***B.I.2) Rimanenze beni non sanitari***	***407***	+
	ABA120	B.I.2.a) Prodotti alimentari	2	+
	ABA130	B.I.2.b) Materiali di guardaroba, di pulizia, e di convivenza in genere	216	+
	ABA140	B.I.2.c) Combustibili, carburanti e lubrificanti	-	+
	ABA150	B.I.2.d) Supporti informatici e cancelleria	184	+
	ABA160	B.I.2.e) Materiale per la manutenzione	5	+
	ABA170	B.I.2.f) Altri beni e prodotti non sanitari	-	+
	ABA180	B.I.2.g) Acconti per acquisto di beni e prodotti non sanitari	-	+
	ABA190	**B.II) CREDITI**	**49,965**	+
	ABA200	***B.II.1) Crediti v/Stato***	***73***	+
SS	ABA210	B.II.1.a) Crediti v/Stato per spesa corrente - Integrazione a norma del D.L.vo 56/2000	-	+
SS	ABA220	B.II.1.b) Crediti v/Stato per spesa corrente - FSN	-	+
S	ABA230	B.II.1.c) Crediti v/Stato per mobilità attiva extraregionale	-	+
	ABA240	B.II.1.d) Crediti v/Stato per mobilità attiva internazionale	-	+
SS	ABA250	B.II.1.e) Crediti v/Stato per acconto quota fabbisogno sanitario regionale standard	-	+
SS	ABA260	B.II.1.f) Crediti v/Stato per finanziamento sanitario aggiuntivo corrente	-	+
SS	ABA270	B.II.1.g) Crediti v/Stato per spesa corrente - altro	73	+
SS	ABA280	B.II.1.h) Crediti v/Stato per finanziamenti per investimenti	-	+
	ABA290	B.II.1.i) Crediti v/Stato per ricerca	-	+
SS	ABA300	B.II.1.i.1) Crediti v/Stato per ricerca corrente - Ministero della Salute		+
SS	ABA310	B.II.1.i.2) Crediti v/Stato per ricerca finalizzata - Ministero della Salute		+
SS	ABA320	B.II.1.i.3) Crediti v/Stato per ricerca - altre Amministrazioni centrali		+
SS	ABA330	B.II.1.i.4) Crediti v/Stato per ricerca - finanziamenti per investimenti		+
	ABA340	B.II.1.l) Crediti v/prefetture		+
	ABA350	***B.II.2) Crediti v/Regione o Provincia Autonoma***	***39,768***	+
	ABA360	B.II.2.a) Crediti v/Regione o Provincia Autonoma per spesa corrente	11,608	+
RR	ABA370	B.II.2.a.1) Crediti v/Regione o Provincia Autonoma per spesa corrente - IRAP	-	+
RR	ABA380	B.II.2.a.2) Crediti v/Regione o Provincia Autonoma per spesa corrente - Addizionale IRPEF	-	+
RR	ABA390	B.II.2.a.3) Crediti v/Regione o Provincia Autonoma per quota FSR	5,736	+
R	ABA400	B.II.2.a.4) Crediti v/Regione o Provincia Autonoma per mobilità attiva intraregionale	-	+
S	ABA410	B.II.2.a.5) Crediti v/Regione o Provincia Autonoma per mobilità attiva extraregionale	-	+
RR	ABA420	B.II.2.a.6) Crediti v/Regione o Provincia Autonoma per acconto quota FSR	-	+
RR	ABA430	B.II.2.a.7) Crediti v/Regione o Provincia Autonoma per finanziamento sanitario aggiuntivo corrente LEA	-	+
RR	ABA440	B.II.2.a.8) Crediti v/Regione o Provincia Autonoma per finanziamento sanitario aggiuntivo corrente extra LEA	-	+
RR	ABA450	B.II.2.a.9) Crediti v/Regione o Provincia Autonoma per spesa corrente - altro	5,872	+
RR	ABA460	B.II.2.a.10) Crediti v/Regione o Provincia Autonoma per ricerca	-	+
	ABA470	B.II.2.b) Crediti v/Regione o Provincia Autonoma per versamenti a patrimonio netto	28,160	+
RR	ABA480	B.II.2.b.1) Crediti v/Regione o Provincia Autonoma per finanziamenti per investimenti	28,160	+
RR	ABA490	B.II.2.b.2) Crediti v/Regione o Provincia Autonoma per incremento fondo dotazione	-	+
RR	ABA500	B.II.2.b.3) Crediti v/Regione o Provincia Autonoma per ripiano perdite	-	+

R.I.C.B.A.

MINISTERO DELLA SALUTE

Direzione Generale della Programmazione Sanitaria
Direzione Generale del Sistema Informativo e Statistico Sanitario

SP

MODELLO DI RILEVAZIONE DELLO STATO PATRIMONIALE
AZIENDE SANITARIE LOCALI - AZIENDE OSPEDALIERE
IRCCS - AZIENDE OSPEDALIERE UNIVERSITARIE

STRUTTURA RILEVATA	
REGIONE	AZIENDA / ISTITUTO

OGGETTO DELLA RILEVAZIONE					
ANNO					
TRIMESTRE:	1	2	3	4	
PREVENTIVO			CONSUNTIVO		

APPROVAZIONE BILANCIO DA PARTE DEL COLLEGIO SINDACALE	
SI	NO

A T T I V I T A'

(euro)

Cons	CODICE	DESCRIZIONE	IMPORTO	SEGNO (+/-)
RR	ABA510	B.II.2.b.4) Crediti v/Regione per copertura debiti al 31/12/2005	-	+
RR	ABA520	B.II.2.b.5) Crediti v/Regione o Provincia Autonoma per ricostituzione risorse da investimenti esercizi precedenti	-	+

RLS.C.R.I.B.A.

MINISTERO DELLA SALUTE

Direzione Generale della Programmazione Sanitaria
Direzione Generale del Sistema Informativo e Statistico Sanitario

SP

MODELLO DI RILEVAZIONE DELLO STATO PATRIMONIALE
AZIENDE SANITARIE LOCALI - AZIENDE OSPEDALIERE
IRCCS - AZIENDE OSPEDALIERE UNIVERSITARIE

STRUTTURA RILEVATA	
REGIONE	AZIENDA / ISTITUTO

OGGETTO DELLA RILEVAZIONE					
ANNO					
TRIMESTRE:	1	2	3	4	
PREVENTIVO			CONSUNTIVO		

APPROVAZIONE BILANCIO DA PARTE DEL COLLEGIO SINDACALE	
SI	NO

A T T I V I T A'

(euro)

Cons	CODICE	DESCRIZIONE	IMPORTO	SEGNO (+/-)
	ABA530	***B.II.3) Crediti v/Comuni***	27	+
	ABA540	***B.II.4) Crediti v/Aziende sanitarie pubbliche***	***9,294***	+
	ABA550	B.II.4.a) Crediti v/Aziende sanitarie pubbliche della Regione	9,248	+
R	ABA560	B.II.4.a.1) Crediti v/Aziende sanitarie pubbliche della Regione - per mobilità in compensazione	794	+
RR	ABA570	B.II.4.a.2) Crediti v/Aziende sanitarie pubbliche della Regione - per mobilità non in compensazione	-	+
RR	ABA580	B.II.4.a.3) Crediti v/Aziende sanitarie pubbliche della Regione - per altre prestazioni	8,454	+
RR	ABA590	B.II.4.b) Acconto quota FSR da distribuire	-	+
S	ABA600	B.II.4.c) Crediti v/Aziende sanitarie pubbliche Extraregione	46	+
	ABA610	***B.II.5) Crediti v/società partecipate e/o enti dipendenti della Regione***	**-**	+
	ABA620	B.II.5.a) Crediti v/enti regionali		+
	ABA630	B.II.5.b) Crediti v/sperimentazioni gestionali		+
	ABA640	B.II.5.c) Crediti v/altre partecipate		+
	ABA650	***B.II.6) Crediti v/Erario***		+
	ABA660	***B.II.7) Crediti v/altri***	***803***	+
	ABA670	B.II.7.a) Crediti v/clienti privati	660	+
	ABA680	B.II.7.b) Crediti v/gestioni liquidatorie	-	+
	ABA690	B.II.7.c) Crediti v/altri soggetti pubblici	143	+
	ABA700	B.II.7.d) Crediti v/altri soggetti pubblici per ricerca	-	+
	ABA710	B.II.7.e) Altri crediti diversi	-	+
	ABA720	**B.III) ATTIVITA' FINANZIARIE CHE NON COSTITUISCONO IMMOBILIZZAZIONI**	**-**	+
	ABA730	***B.III.1) Partecipazioni che non costituiscono immobilizzazioni***		+
	ABA740	***B.III.2) Altri titoli che non costituiscono immobilizzazioni***		+
	ABA750	**B.IV) DISPONIBILITA' LIQUIDE**	**10,866**	+
	ABA760	***B.IV.1) Cassa***	5	+
	ABA770	***B.IV.2) Istituto Tesoriere***	-	+
	ABA780	***B.IV.3) Tesoreria Unica***	10,852	+
	ABA790	***B.IV.4) Conto corrente postale***	9	+
	ACZ999	**C) RATEI E RISCONTI ATTIVI**	**507**	+
	ACA000	**C.I) RATEI ATTIVI**	**34**	+
	ACA010	***C.I.1) Ratei attivi***	34	+
R	***ACA020***	***C.I.2) Ratei attivi v/Aziende sanitarie pubbliche della Regione***	-	+
	ACA030	**C.II) RISCONTI ATTIVI**	**473**	+
	ACA040	***C.II.1) Risconti attivi***	473	+
R	***ACA050***	***C.II.2) Risconti attivi v/Aziende sanitarie pubbliche della Regione***	-	+
	ADZ999	**D) CONTI D'ORDINE**	**16,168**	+
	ADA000	**D.I) CANONI DI LEASING ANCORA DA PAGARE**	-	+
	ADA010	**D.II) DEPOSITI CAUZIONALI**	-	+
	ADA020	**D.III) BENI IN COMODATO**	125	+
	ADA030	**D.IV) ALTRI CONTI D'ORDINE**	16,043	+

RICORDA

MINISTERO DELLA SALUTE

Direzione Generale della Programmazione Sanitaria
Direzione Generale del Sistema Informativo e Statistico Sanitario

SP

MODELLO DI RILEVAZIONE DELLO STATO PATRIMONIALE
AZIENDE SANITARIE LOCALI - AZIENDE OSPEDALIERE
IRCCS - AZIENDE OSPEDALIERE UNIVERSITARIE

STRUTTURA RILEVATA	OGGETTO DELLA RILEVAZIONE
REGIONE ☐☐☐ AZIENDA / ISTITUTO ☐☐☐☐	ANNO ☐☐☐☐ TRIMESTRE: 1 ☐ 2 ☐ 3 ☐ 4 ☐ PREVENTIVO ☐ CONSUNTIVO ☐

APPROVAZIONE BILANCIO DA PARTE DEL COLLEGIO SINDACALE

SI ☐ NO ☐

P A S S I V I T A' (euro)

Cons	CODICE	DESCRIZIONE	IMPORTO	SEGNO (+/-)
	PAZ999	**A) PATRIMONIO NETTO**	**96,608**	+/-
	PAA000	**A.I) FONDO DI DOTAZIONE**		+/-
	PAA010	**A.II) FINANZIAMENTI PER INVESTIMENTI**	**73,946**	+
	PAA020	***A.II.1) Finanziamenti per beni di prima dotazione***	30	+
	PAA030	***A.II.2) Finanziamenti da Stato per investimenti***	**-**	+
	PAA040	A.II.2.a) Finanziamenti da Stato per investimenti - ex art. 20 legge 67/88	-	+
	PAA050	A.II.2.b) Finanziamenti da Stato per investimenti - ricerca	-	+
	PAA060	A.II.2.c) Finanziamenti da Stato per investimenti - altro	-	+
	PAA070	***A.II.3) Finanziamenti da Regione per investimenti***	73,110	+
	PAA080	***A.II.4) Finanziamenti da altri soggetti pubblici per investimenti***	137	+
	PAA090	***A.II.5) Finanziamenti per investimenti da rettifica contributi in conto esercizio***	669	+
	PAA100	**A.III) RISERVE DA DONAZIONI E LASCITI VINCOLATI AD INVESTIMENTI**	13,755	+
	PAA110	**A.IV) ALTRE RISERVE**	***8,907***	+
	PAA120	***A.IV.1) Riserve da rivalutazioni***	-	+
	PAA130	***A.IV.2) Riserve da plusvalenze da reinvestire***	-	+
	PAA140	***A.IV.3) Contributi da reinvestire***	1,001	+
	PAA150	***A.IV.4) Riserve da utili di esercizio destinati ad investimenti***	-	+
	PAA160	***A.IV.5) Riserve diverse***	7,906	+
	PAA170	**A.V) CONTRIBUTI PER RIPIANO PERDITE**	**2,644**	+
	PAA180	***A.V.1) Contributi per copertura debiti al 31/12/2005***	-	+
	PAA190	***A.V.2) Contributi per ricostituzione risorse da investimenti esercizi precedenti***	2,644	+
	PAA200	***A.V.3) Altro***	-	+
	PAA210	**A.VI) UTILI (PERDITE) PORTATI A NUOVO**	-2,644	+/-
	PAA220	**A.VII) UTILE (PERDITA) D'ESERCIZIO**	-	+/-
	PBZ999	**B) FONDI PER RISCHI E ONERI**	**16,511**	+
	PBA000	**B.I) FONDI PER IMPOSTE, ANCHE DIFFERITE**		+
	PBA010	**B.II) FONDI PER RISCHI**	**11,524**	+
	PBA020	***B.II.1) Fondo rischi per cause civili ed oneri processuali***	2,615	+
	PBA030	***B.II.2) Fondo rischi per contenzioso personale dipendente***	263	+
	PBA040	***B.II.3) Fondo rischi connessi all'acquisto di prestazioni sanitarie da privato***	-	+
	PBA050	***B.II.4) Fondo rischi per copertura diretta dei rischi (autoassicurazione)***	8,646	+
	PBA060	***B.II.5) Altri fondi rischi***		+
	PBA070	**B.III) FONDI DA DISTRIBUIRE**	**-**	+
	PBA080	***B.III.1) FSR indistinto da distribuire***		+
	PBA090	***B.III.2) FSR vincolato da distribuire***		+
	PBA100	***B.III.3) Fondo per ripiano disavanzi pregressi***		+
	PBA110	***B.III.4) Fondo finanziamento sanitario aggiuntivo corrente LEA***		+
	PBA120	***B.III.5) Fondo finanziamento sanitario aggiuntivo corrente extra LEA***		+
	PBA130	***B.III.6) Fondo finanziamento per ricerca***		+
	PBA140	***B.III.7) Fondo finanziamento per investimenti***		+
	PBA150	**B.IV) QUOTE INUTILIZZATE CONTRIBUTI**	**408**	+
	PBA160	***B.IV.1) Quote inutilizzate contributi da Regione o Prov. Aut. per quota F.S. vincolato***	45	+
	PBA170	***B.IV.2) Quote inutilizzate contributi vincolati da soggetti pubblici (extra fondo)***	-	+
	PBA180	***B.IV.3) Quote inutilizzate contributi per ricerca***	-	+
	PBA190	***B.IV.4) Quote inutilizzate contributi vincolati da privati***	363	+
	PBA200	**B.V) ALTRI FONDI PER ONERI E SPESE**	**4,579**	+
	PBA210	***B.V.1) Fondi integrativi pensione***	300	+
	PBA220	***B.V.2) Fondi rinnovi contrattuali***	***3,154***	+
	PBA230	B.V.2.a) Fondo rinnovi contrattuali personale dipendente	3,024	+
	PBA240	B.V.2.b) Fondo rinnovi convenzioni MMG/PLS/MCA	-	+
	PBA250	B.V.2.c) Fondo rinnovi convenzioni medici Sumai	130	+
	PBA260	***B.V.3) Altri fondi per oneri e spese***	1,125	+
	PCZ999	**C) TRATTAMENTO FINE RAPPORTO**	**1,008**	+
	PCA000	**C.I) FONDO PER PREMI OPEROSITA' MEDICI SUMAI**	1,008	+
	PCA010	**C.II) FONDO PER TRATTAMENTO DI FINE RAPPORTO DIPENDENTI**	-	+

RISERVATO I.B.A.

MINISTERO DELLA SALUTE

Direzione Generale della Programmazione Sanitaria
Direzione Generale del Sistema Informativo e Statistico Sanitario

SP

MODELLO DI RILEVAZIONE DELLO STATO PATRIMONIALE
AZIENDE SANITARIE LOCALI - AZIENDE OSPEDALIERE
IRCCS - AZIENDE OSPEDALIERE UNIVERSITARIE

STRUTTURA RILEVATA	OGGETTO DELLA RILEVAZIONE
REGIONE ☐☐☐ AZIENDA / ISTITUTO ☐☐☐☐☐	ANNO ☐☐☐☐ TRIMESTRE: 1 ☐ 2 ☐ 3 ☐ 4 ☐ PREVENTIVO ☐ CONSUNTIVO ☐

APPROVAZIONE BILANCIO DA PARTE DEL COLLEGIO SINDACALE

SI ☐ NO ☐

P A S S I V I T A' (euro)

Cons	CODICE	DESCRIZIONE	IMPORTO	SEGNO (+/-)
	PDZ999	**D) DEBITI**	**43,193**	+
	PDA000	**D.I) DEBITI PER MUTUI PASSIVI**	323	+
	PDA010	**D.II) DEBITI V/STATO**	**-**	+
S	***PDA020***	***D.II.1) Debiti v/Stato per mobilità passiva extraregionale***		+
	PDA030	***D.II.2) Debiti v/Stato per mobilità passiva internazionale***		+
SS	***PDA040***	***D.II.3) Acconto quota FSR v/Stato***		+
SS	***PDA050***	***D.II.4) Debiti v/Stato per restituzione finanziamenti - per ricerca***		+
SS	***PDA060***	***D.II.5) Altri debiti v/Stato***		+
	PDA070	**D.III) DEBITI V/REGIONE O PROVINCIA AUTONOMA**	**-**	+
RR	***PDA080***	***D.III.1) Debiti v/Regione o Provincia Autonoma per finanziamenti***		+
R	***PDA090***	***D.III.2) Debiti v/Regione o Provincia Autonoma per mobilità passiva intraregionale***		+
S	***PDA100***	***D.III.3) Debiti v/Regione o Provincia Autonoma per mobilità passiva extraregionale***		+
RR	***PDA110***	***D.III.4) Acconto quota FSR da Regione o Provincia Autonoma***		+
	PDA120	***D.III.5) Altri debiti v/Regione o Provincia Autonoma***		+
	PDA130	**D.IV) DEBITI V/COMUNI**		+
	PDA140	**D.V) DEBITI V/AZIENDE SANITARIE PUBBLICHE**	**3,989**	+
	PDA150	***D.V.1) Debiti v/Aziende sanitarie pubbliche della Regione***	3,986	+
RR	PDA160	D.V.1.a) Debiti v/Aziende sanitarie pubbliche della Regione - per quota FSR	-	+
RR	PDA170	D.V.1.b) Debiti v/Aziende sanitarie pubbliche della Regione - per finanziamento sanitario aggiuntivo corrente LEA	-	+
RR	PDA180	D.V.1.c) Debiti v/Aziende sanitarie pubbliche della Regione - per finanziamento sanitario aggiuntivo corrente extra LEA	-	+
R	PDA190	D.V.1.d) Debiti v/Aziende sanitarie pubbliche della Regione - per mobilità in compensazione	-	+
RR	PDA200	D.V.1.e) Debiti v/Aziende sanitarie pubbliche della Regione - per mobilità non in compensazione	-	+
RR	PDA210	D.V.1.f) Debiti v/Aziende sanitarie pubbliche della Regione - per altre prestazioni	3,986	+
SS	***PDA220***	***D.V.2) Debiti v/Aziende sanitarie pubbliche Extraregione***	3	+
R	***PDA230***	***D.V.3) Debiti v/Aziende sanitarie pubbliche della Regione per versamenti c/patrimonio netto***	-	+
	PDA240	**D.VI) DEBITI V/ SOCIETA' PARTECIPATE E/O ENTI DIPENDENTI DELLA REGIONE**	**-**	+
	PDA250	***D.VI.1) Debiti v/enti regionali***		+
	PDA260	***D.VI.2) Debiti v/sperimentazioni gestionali***		+
	PDA270	***D.VI.3) Debiti v/altre partecipate***		+
	PDA280	**D.VII) DEBITI V/FORNITORI**	**20,324**	+
	PDA290	***D.VII.1) Debiti verso erogatori (privati accreditati e convenzionati) di prestazioni sanitarie***	-	+
	PDA300	***D.VII.2) Debiti verso altri fornitori***	20,324	+
	PDA310	**D.VIII) DEBITI V/ISTITUTO TESORIERE**	-	+
	PDA320	**D.IX) DEBITI TRIBUTARI**	2,901	+
	PDA330	**D.X) DEBITI V/ISTITUTI PREVIDENZIALI, ASSISTENZIALI E SICUREZZA SOCIALE**	6,455	+
	PDA340	**D.XI) DEBITI V/ALTRI**	**9,201**	+
	PDA350	***D.XI.1) Debiti v/altri finanziatori***	-	+
	PDA360	***D.XI.2) Debiti v/dipendenti***	7,490	+
	PDA370	***D.XI.3) Debiti v/gestioni liquidatorie***	-	+
	PDA380	***D.XI.4) Altri debiti diversi***	1,711	+
	PEZ999	**E) RATEI E RISCONTI PASSIVI**	**75**	+
	PEA000	**E.I) RATEI PASSIVI**	**-**	+
	PEA010	***E.I.1) Ratei passivi***		+
R	***PEA020***	***E.I.2) Ratei passivi v/Aziende sanitarie pubbliche della Regione***		+
	PEA030	**E.II) RISCONTI PASSIVI**	**75**	+
	PEA040	***E.II.1) Risconti passivi***	75	+
R	***PEA050***	***E.II.2) Risconti passivi v/Aziende sanitarie pubbliche della Regione***	-	+
	PFZ999	**F) CONTI D'ORDINE**	**16,168**	+

R.C.I.B.A.

MINISTERO DELLA SALUTE

Direzione Generale della Programmazione Sanitaria
Direzione Generale del Sistema Informativo e Statistico Sanitario

SP

MODELLO DI RILEVAZIONE DELLO STATO PATRIMONIALE
AZIENDE SANITARIE LOCALI - AZIENDE OSPEDALIERE
IRCCS - AZIENDE OSPEDALIERE UNIVERSITARIE

STRUTTURA RILEVATA	OGGETTO DELLA RILEVAZIONE
REGIONE ☐☐☐ AZIENDA / ISTITUTO ☐☐☐☐	ANNO ☐☐☐☐ TRIMESTRE: 1 ☐ 2 ☐ 3 ☐ 4 ☐ PREVENTIVO ☐ CONSUNTIVO ☐

APPROVAZIONE BILANCIO DA PARTE DEL COLLEGIO SINDACALE
SI ☐ NO ☐

P A S S I V I T A' (euro)

Cons	CODICE	DESCRIZIONE	IMPORTO	SEGNO (+/-)
	PFA000	F.I) CANONI DI LEASING ANCORA DA PAGARE	-	+
	PFA010	F.II) DEPOSITI CAUZIONALI	-	+
	PFA020	F.III) BENI IN COMODATO	125	+
	PFA030	F.IV) ALTRI CONTI D'ORDINE	16,043	+

Dettaglio debiti (PDZ999) per anno di formazione

	IMPORTO ANTE 31/12/2005	IMPORTO POST 31/12/2005	TOTALE	
DEBITI COMMERCIALI			-	
DEBITI NON COMMERCIALI			-	
TOTALE .	-	-	-	(PDZ999)

F.to Il Direttore Generale ai sensi D.Lgs. 39/93 .....
F.to Il Responsabile Economico Finanziario ai sensi D.Lgs. 39/93.....

RLS.C.R.I.B.A.

MODELLO DI RILEVAZIONE DEI COSTI DEI LIVELLI DI ASSISTENZA DELLE AZIENDE UNITA' SANITARIE LOCALI E DELLE AZIENDE OSPEDALIERE

STRUTTURA RILEVATA				OGGETTO DELLA RILEVAZIONE	
REGIONE	030	ATS/ASST	709	CONSUNTIVO ANNO	2018

VALORI IN EURO

	Macrovoci economiche	Consumi e manutenzioni di esercizio		Costi per acquisti di servizi			Personale del ruolo sanitario	Personale del ruolo professionale	Personale del ruolo tecnico	Personale del ruolo amministrativo	Ammortamenti	Sopravvenienze / insussistenze	Altri costi	Totale
		sanitari	non sanitari	prestazioni sanitarie	servizi sanitari per erogazione di prestazioni	servizi non sanitari								
	Assistenza sanitaria collettiva in ambiente di vita e di lavoro													
10100	Igiene e sanità pubblica	-	-	-	-	-	-	-	-	-	-	-	-	-
10200	Igiene degli alimenti e della nutrizione	-	-	-	-	-	-	-	-	-	-	-	-	-
10300	Prevenzione e sicurezza degli ambienti di lavoro	-	5	15	42	58	215	-	30	63	6	-	11	**445**
10400	Sanità pubblica veterinaria	-	-	-	-	-	-	-	-	-	-	-	-	-
10500	Attività di prevenzione rivolta alla persona	2,543	2	75	77	85	588	-	118	140	50	-	16	**3,694**
10600	Servizio medico legale	2	2	-	60	6	338	-	-	85	4	-	11	**508**
19999	**Totale**	**2,545**	**9**	**90**	**179**	**149**	**1,141**	**-**	**148**	**288**	**60**	**-**	**38**	**4,647**
	Assistenza distrettuale													
20100	Guardia medica													-
20200	Medicina generale													
20201	-- Medicina generica	-	-	-	-	-	109	-	57	374	-	-	5	**545**
20202	--Pediatria di libera scelta	-	-	-	-	-	26	-	13	99	-	-	2	**140**
20300	Emergenza sanitaria territoriale	334	20	1,711	-	50	2,375	-	93	25	17	-	294	**4,919**
20400	Assistenza farmaceutica													
20401	--Ass. farmaceutica erogata tramite le farmacie convenzionate	-	-	-	-	-	-	-	-	-	-	-	-	-
20402	--Altre forme di erogazione dell'assistenza farmaceutica	16,490	-	-	-	-	-	-	-	-	-	-	-	**16,490**
20500	Assistenza Integrativa	79	-	-	-	502	92	-	68	-	-	-	5	**746**
20600	Assistenza specialistica													
20601	--Attività clinica	4,079	535	239	1,191	4,463	18,757	73	2,577	939	1,093	9	642	**34,597**
20602	--Attività di laboratorio	3,346	356	-	379	2,533	5,932	-	943	824	425	-	324	**15,062**
20603	--Attività di diagnostica strumentale e per immagini	409	239	291	204	1,946	3,474	7	351	266	358	-	234	**7,779**
20700	Assistenza Protesica	1,098	-	793	-	-	113	-	47	66	-	-	5	**2,122**
20800	Assistenza territoriale ambulatoriale e domiciliare													
20801	--assistenza programmata a domicilio (ADI)	1	1	-	-	-	134	-	20	72	-	-	2	**230**
20802	--assistenza alle donne, famiglia, coppie (consultori)	2	4	-	22	-	472	-	95	6	-	-	2	**603**
20803	--Assistenza psichiatrica	25	12	-	337	38	5,008	-	284	71	34	-	80	**5,889**
20804	--Assistenza riabilitativa ai disabili	-	2	-	-	-	36	-	35	-	-	-	-	**73**
20805	--Assistenza ai tossicodipendenti	150	5	-	42	-	1,241	-	104	20	-	-	2	**1,564**
20806	--Assistenza agli anziani	-	-	-	-	-	-	-	-	-	-	-	-	-
20807	--Assistenza ai malati terminali	2	2	6	3	80	829	-	-	-	-	-	-	**922**
20808	--Assistenza a persone affette da HIV	-	-	-	-	-	-	-	-	-	-	-	-	-
20900	Assistenza territoriale semiresidenziale													
20901	--Assistenza psichiatrica	-	-	-	-	-	1	-	32	-	19	-	8	**60**
20902	--Assistenza riabilitativa ai disabili	-	-	-	-	-	263	-	67	-	-	-	-	**330**
20903	--Assistenza ai tossicodipendenti	-	-	-	-	-	-	-	-	-	-	-	-	-
20904	--Assistenza agli anziani	-	-	-	-	-	-	-	-	-	-	-	-	-
20905	--Assistenza a persone affette da HIV	-	-	-	-	-	-	-	-	-	-	-	-	-

PLOT DATA

MODELLO DI RILEVAZIONE DEI COSTI DEI LIVELLI DI ASSISTENZA DELLE AZIENDE UNITA' SANITARIE LOCALI E DELLE AZIENDE OSPEDALIERE

STRUTTURA RILEVATA				OGGETTO DELLA RILEVAZIONE	
REGIONE	030	ATS/ASST	709	CONSUNTIVO ANNO	2018

VALORI IN EURO

	Macrovoci economiche	Consumi e manutenzioni di esercizio		Costi per acquisti di servizi			Personale del ruolo sanitario	Personale del ruolo professionale	Personale del ruolo tecnico	Personale del ruolo amministrativo	Ammortamenti	Sopravvenienze / insussistenze	Altri costi	Totale
		sanitari	non sanitari	prestazioni sanitarie	servizi sanitari per erogazione di prestazioni	servizi non sanitari								
20906	--Assistenza ai malati terminali	-	-	-	-	-	-	-	-	-	-	-	-	**-**
21000	Assistenza territoriale residenziale													
21001	--Assistenza psichiatrica	34	6	-	49	3	452	-	278	-	4	-	11	**837**
21002	--Assistenza riabilitativa ai disabili	-	-	-	-	-	-	-	-	-	-	-	-	**-**
21003	--Assistenza ai tossicodipendenti	-	-	-	-	-	-	-	-	-	-	-	-	**-**
21004	--Assistenza agli anziani	401	25	97	74	203	825	-	66	46	47	-	120	**1,904**
21005	--Assistenza a persone affette da HIV	-	-	-	-	-	-	-	-	-	-	-	-	**-**
21006	--Assistenza ai malati terminali	25	13	53	44	164	641	6	125	30	30	-	37	**1,168**
21100	Assistenza Idrotermale	-	-	-	-	-	-	-	-	-	-	-	-	**-**
29999	**Totale**	**26,475**	**1,220**	**3,190**	**2,345**	**9,982**	**40,780**	**86**	**5,255**	**2,838**	**2,027**	**9**	**1,773**	**95,980**
	Assistenza ospedaliera													
30100	Attività di pronto soccorso	589	69	227	504	788	5,965	4	543	591	518	-	165	**9,963**
30200	Ass. ospedaliera per acuti													
30201	--in Day Hospital e Day Surgery	842	107	38	384	1,108	3,024	26	376	416	291	-	98	**6,710**
30202	--in degenza ordinaria	11,531	1,750	1,060	3,888	13,950	44,478	322	8,621	3,346	4,031	25	2,548	**95,550**
30300	Interventi ospedalieri a domicilio	-	-	-	-	-	-	-	-	-	-	-	-	**-**
30400	Ass. ospedaliera per lungodegenti	275	149	187	378	894	1,732	7	905	175	79	-	88	**4,869**
30500	Ass. ospedaliera per riabilitazione	231	216	195	107	1,267	2,775	10	1,088	269	157	-	132	**6,447**
30600	Emocomponenti e servizi trasfusionali	253	10	27	14	73	386	1	22	22	9	-	11	**828**
30700	Trapianto organi e tessuti	-	-	-	-	-	86	-	11	-	-	-	-	**97**
39999	**Totale**	**13,721**	**2,301**	**1,734**	**5,275**	**18,080**	**58,446**	**370**	**11,566**	**4,819**	**5,085**	**25**	**3,042**	**124,464**
49999	**TOTALE**	**42,741**	**3,530**	**5,014**	**7,799**	**28,211**	**100,367**	**456**	**16,969**	**7,945**	**7,172**	**34**	**4,853**	**225,091**

F.to Il Responsabile del Controllo di Gestione ai sensi D.Lgs. 39/93

F.to Il Direttore Generale ai sensi D. Lgs. 39/93

RISERVATO A.R.I.B.A.

MODELLO DI RILEVAZIONE DEI COSTI DEI LIVELLI DI ASSISTENZA DELLE AZIENDE UNITA' SANITARIE LOCALI E DELLE AZIENDE OSPEDALIERE

STRUTTURA RILEVATA				OGGETTO DELLA RILEVAZIONE	
REGIONE	030	ATS/ASST	709	CONSUNTIVO ANNO	2018

VALORI IN EURO

	Macrovoci economiche	Consumi e manutenzioni di esercizio		Costi per acquisti di servizi			Personale del ruolo sanitario	Personale del ruolo professionale	Personale del ruolo tecnico	Personale del ruolo ammini-strativo	Ammortamenti	Sopravvenienze / insussistenze	Altri costi	Totale
		sanitari	non sanitari	prestazioni sanitarie	servizi sanitari per erogazione di prestazioni	servizi non sanitari								
	Allegato 1													
A1101	formazione del personale	-	7	-	1	33	78	-	30	30	1	-	11	**191**
A1102	sistemi informativi e statistici	-	4	-	4	754	-	177	201	88	555	-	18	**1,801**
A1103	altri oneri di gestione	-	3,519	1,525	4,407	21,625	4,982	144	7,906	5,204	1,753	34	4,824	**55,923**
A1999	**Totale**	**-**	**3,530**	**1,525**	**4,412**	**22,412**	**5,060**	**321**	**8,137**	**5,322**	**2,309**	**34**	**4,853**	**57,915**

	Allegato 2 – Mobilità intraregionale	
	per assistenza sanitaria collettiva in ambiente di vita e di lavoro	
A2101	--attiva	
A2102	--passiva	
	per assistenza distrettuale	
	per assistenza sanitaria di base	
A2201	--attiva	
A2202	--passiva	
	per assistenza farmaceutica	
A2203	--attiva	16,251
A2204	--passiva	
	per assistenza specialistica	
A2205	--attiva	38,693
A2206	--passiva	
	per assistenza termale	
A2207	--attiva	
A2208	--passiva	
	per assistenza di emergenza sanitaria	
A2209	--attiva	
A2210	--passiva	
	per assistenza terr. ambulatoriale e domiciliare	
A2211	--attiva	6,239
A2212	--passiva	1,987
	per assistenza territoriale semiresidenziale	
A2213	--attiva	
A2214	--passiva	
	per assistenza territoriale residenziale	
A2215	--attiva	
A2216	--passiva	
	per assistenza protesica	
A2217	--attiva	
A2218	--passiva	
	per assistenza ospedaliera	
A2301	--attiva	61,680
A2302	--passiva	

	Allegato 3 – Mobilità interregionale	
	per assistenza sanitaria collettiva in ambiente di vita e di lavoro	
A3101	--attiva	
A3102	--passiva	
	per assistenza distrettuale	
	per assistenza sanitaria di base	
A3201	--attiva	
A3202	--passiva	
	per assistenza farmaceutica	
A3203	--attiva	238
A3204	--passiva	
	per assistenza specialistica	
A3205	--attiva	597
A3206	--passiva	
	per assistenza termale	
A3207	--attiva	
A3208	--passiva	
	per assistenza di emergenza sanitaria	
A3209	--attiva	
A3210	--passiva	
	per assistenza terr. ambulatoriale e domiciliare	
A3211	--attiva	32
A3212	--passiva	
	per assistenza territoriale semiresidenziale	
A3213	--attiva	
A3214	--passiva	
	per assistenza territoriale residenziale	
A3215	--attiva	
A3216	--passiva	
	per assistenza protesica	
A3217	--attiva	
A3218	--passiva	
	per assistenza ospedaliera	
A3301	--attiva	1,161
A3302	--passiva	

MODELLO DI RILEVAZIONE DEI COSTI DEI LIVELLI DI ASSISTENZA DELLE AZIENDE UNITA' SANITARIE LOCALI E DELLE AZIENDE OSPEDALIERE

STRUTTURA RILEVATA				OGGETTO DELLA RILEVAZIONE	
REGIONE	030	ASL /AO	709	CONSUNTIVO ANNO	2018

	Allegato 4 – detenuti	
A4201	assistenza territoriale, ambulatoriale e domiciliare ai tossicodipendenti internati o detenuti	20
A4202	assistenza territoriale semiresidenziale ai tossicodipendenti internati o detenuti	
A4203	assistenza territoriale residenziale ai tossicodipendenti internati o detenuti	

	Allegato 6 - stranieri irregolari	
A6001	Attività di prevenzione nei confronti di stranieri irregolari	
A6002	Assistenza distrettuale nei confronti di stranieri irregolari	79
A6003	Assistenza ospedaliera nei confronti di stranieri irregolari	124

	Allegato 5 – Prestazioni eventualmente erogate non riconducibili ai livelli essenziali di assistenza	
	Prestazioni di cui all'Allegato 2 A del DPCM 29 novembre 2001	
A5001	chirugia estetica	
A5002	circoncisione rituale maschile	
A5003	medicine non convenzionali	
A5004	vaccinazioni non obbligatorie in occasione di soggiorni all'estero	1
A5005	certificazioni mediche	
A5006	prestazioni di medicina fisica, riabilitativa ambulatoriale indicate nell'Allegato 2 A), escluse laserterapia antalgica, elettroterapia antalgica, ultrasuonoterapia, mesoterapia)	
A5007	prestazioni di laserterapia antalgica, elettroterapia antalgica, ultrasuonoterapia, mesoterapia (qualora non incluse nell'allegato 2B su disposizione regionale)	
	Altre prestazioni escluse dai LEA	
A5108	assegno di cura	
A5109	contributo per la pratica riabilitativa denominata metodo DOMAN	
A5110	ausili tecnici non inseriti nel nomenclatore tariffario, materiale d'uso e di medicazione	
A5111	prodotti aproteici	
A5112	prestazioni aggiuntive MMG e PLS previste da accordi regionali/aziendali	
A5113	farmaci di fascia C per persone affette da malattie rare	
A5114	rimborsi per spese di viaggio e soggiorno per cure	
A5115	prestazioni ex ONIG a invalidi di guerra	
A5199	altro	
A5999	**TOTALE**	**1**

F.to Il Responsabile del Controllo di Gestione ai sensi D.Lgs. 39/93

F.to Il Direttore Generale ai sensi D. Lgs. 39/93

R.S.C. R.I.B.A.

ASST	709 - ASST DI LODI
Cudes	
Denominazione U.d.O. Socio Sanitaria a gestione diretta	
Tipologia Udo	
Anno	2019
Periodo	Consuntivo

Dati in €.			Prechiusura 31/12
Codice	SCHEMA DI CONTO ECONOMICO		
A	**A) Valore della produzione**		
A1	**A1) Contributi in conto esercizio**	-	-
A.1.a	A.1.a) Contributi in conto esercizio - da Regione e Prov. Aut. per quota F.S. regionale		
A.1.b	A.1.b) Contributi in conto esercizio - da Regione e Prov. Aut extra fondo		
A.1.d	A.1.d) Contributi in conto esercizio - altro		
A2	**A2) Rettifica contributi c/esercizio per destinazione ad investimenti**		
A3	**A3) Utilizzo fondi per quote inutilizzate contributi vincolati di esercizi precedenti**		
A4	**A4) Ricavi per prestazioni sanitarie e sociosanitarie a rilevanza sanitaria**	978,120	-
A.4.a	A.4.a) Ricavi per prestazioni sanitarie e socio san - ad altre aziende sanitarie pubbliche	978,120	
A.4.c	A.4.c) Ricavi per prestazioni sanitarie e socio san - altro		
A5	**A5) Concorsi, recuperi e rimborsi**		
A6	**A6) Compartecipazione alla spesa per prestazioni sanitarie (ticket)**		
A7	**A7) Quota contributi in conto capitale imputata nell'esercizio**		
A8	**A8) Incrementi delle immobilizzazioni per lavori interni**		
A9	**A9) Altri ricavi e proventi**		
A_T	**TOTALE A)**	978,120	-
B	**B) Costi della produzione**		
B1	**B1) Acquisti di beni**	47,000	-
B.1.a	B.1.a) Acquisti di beni sanitari	37,000	
B.1.b	B.1.b) Acquisti di beni non sanitari	10,000	
B2	**B2) Acquisti di servizi**	5,000	-
B.2.k	B.2.k) Acquisto prestazioni di trasporto sanitario	5,000	
B.2.l	B.2.l) Acquisto prestazioni socio-sanitarie a rilevanza sanitaria		
B.2.o	B.2.o) Consulenze, collaborazioni, interinale, altre prestazioni di lavoro sanitarie e sociosanitarie		
B.2.p	B.2.p) Altri servizi sanitari e sociosanitari a rilevanza sanitaria		
B3	**B3) Acquisti di servizi non sanitari**	-	-
B.3.a	B.3.a) Servizi non sanitari		
B.3.b	B.3.b) Consulenze, collaborazioni, interinale, altre prestazioni di lavoro non sanitarie		
B.3.c	B.3.c) Formazione		
B4	**B4) Manutenzione e riparazione**	1,000	
B5	**B5) Godimento di beni di terzi**	2,000	
B6	**B6) Costi del personale**	1,003,000	-
B.6.a	B.6.a) Personale dirigente medico	442,000	
B.6.b	B.6.b) Personale dirigente ruolo sanitario non medico		
B.6.c	B.6.c) Personale comparto ruolo sanitario	561,000	
B.6.d	B.6.d) Personale dirigente altri ruoli		
B.6.e	B.6.e) Personale comparto altri ruoli		
B7	**B7) Oneri diversi di gestione**		
B8	**B8) Ammortamenti**	22,000	-
B.8.a	B.8.a) Ammortamento immobilizzazioni immateriali		
B.8.b	B.8.b) Ammortamento fabbricati	19,000	
B.8.c	B.8.c) Ammortamento altre immobilizzazioni materiali	3,000	
B9	**B9) Svalutazione dei crediti**	-	-
B.9.a	B.9.a) Svalutazione dei crediti		
B10	**B10) Variazione delle rimanenze**	-	-
B.10.a	B.10.a) Variazione rimanenze sanitarie		
B.10.b	B.10.b) Variazione rimanenze non sanitarie		
B11	**B11) Accantonamenti**	-	-
B.11.a	B.11.a) Accantonamenti per rischi		
B.11.b	B.11.b) Accantonamenti per premio operosità		
B.11.c	B.11.c) Accantonamenti per quote inutilizzate contributi vincolati		
B.11.d	B.11.d) Altri accantonamenti		
B_T	**TOTALE B)**	1,080,000	-
B_Z	**Differenza tra valore e costi della produzione**	- 101,880	-
C	**C) Proventi e oneri finanziari**		
C1	**C1) Interessi attivi e altri proventi finanziari**		
C2	**C2) Interessi passivi e altri oneri finanziari**		
C_T	**TOTALE C)**	-	-
D	**D) Rettifiche di valore di attività finanziarie**		
D1	**D1) Rivalutazioni**		
D2	**D2) Svalutazioni**		
D_T	**TOTALE D)**	-	-
E	**E) Proventi e oneri straordinari**		
E1	**E1) Proventi straordinari**		
E.1.a	E.1.a) Plusvalenze		
E.1.b	E.1.b) Altri proventi straordinari		
E2	**E2) Oneri straordinari**		
E.2.a	E.2.a) Minusvalenze		
E.2.b	E.2.b) Altri oneri straordinari		
E_T	**TOTALE E)**	-	-
E_Z	**Risultato prima delle imposte**	- 101,880	-
Y	**Y) Imposte sul reddito dell'esercizio**		
Y1	**Y1) IRAP**		
Y.1.a	Y.1.a) IRAP relativa a personale dipendente	61,000	
Y.1.b	Y.1.b) IRAP relativa a collaboratori e personale assimilato a lavoro dipendente		
Y.1.d	Y.1.d) IRAP relativa ad attività commerciali		
Y2	**Y2) IRES**		
Y3	**Y3) Accantonamento a F.do Imposte (Accertamenti, condoni, ecc.)**		
Y_T	**TOTALE Y)**	61,000	-
Z_99	**Utile (perdita) dell'esercizio**	- 162,880	-

P.R.O.C.R.I.B.A.

ASST	709 - ASST DI LODI
Cudes	
Denominazione U.d.O. Socio Sanitaria a gestione diretta	
Tipologia Udo	
Anno	2019
Periodo	Consuntivo

Dati in €.

Codice	SCHEMA DI CONTO ECONOMICO	
A	**A) Valore della produzione**	
A1	**A1) Contributi in conto esercizio**	-
A.1.a	A.1.a) Contributi in conto esercizio - da Regione e Prov. Aut. per quota F.S. regionale	
A.1.b	A.1.b) Contributi in conto esercizio - da Regione e Prov. Aut extra fondo	
A.1.d	A.1.d) Contributi in conto esercizio - altro	
A2	**A2) Rettifica contributi c/esercizio per destinazione ad investimenti**	
A3	**A3) Utilizzo fondi per quote inutilizzate contributi vincolati di esercizi precedenti**	
A4	**A4) Ricavi per prestazioni sanitarie e sociosanitarie a rilevanza sanitaria**	693,869
A.4.a	A.4.a) Ricavi per prestazioni sanitarie e socio san - ad altre aziende sanitarie pubbliche	693,869
A.4.c	A.4.c) Ricavi per prestazioni sanitarie e socio san - altro	
A5	**A5) Concorsi, recuperi e rimborsi**	
A6	**A6) Compartecipazione alla spesa per prestazioni sanitarie (ticket)**	
A7	**A7) Quota contributi in conto capitale imputata nell'esercizio**	
A8	**A8) Incrementi delle immobilizzazioni per lavori interni**	
A9	**A9) Altri ricavi e proventi**	
A_T	**TOTALE A)**	693,869
B	**B) Costi della produzione**	
B1	**B1) Acquisti di beni**	51,000
B.1.a	B.1.a) Acquisti di beni sanitari	45,000
B.1.b	B.1.b) Acquisti di beni non sanitari	6,000
B2	**B2) Acquisti di servizi**	25,000
B.2.k	B.2.k) Acquisto prestazioni di trasporto sanitario	
B.2.l	B.2.l) Acquisto prestazioni socio-sanitarie a rilevanza sanitaria	25,000
B.2.o	B.2.o) Consulenze, collaborazioni, interinale, altre prestazioni di lavoro sanitarie e sociosanitarie	
B.2.p	B.2.p) Altri servizi sanitari e sociosanitari a rilevanza sanitaria	
B3	**B3) Acquisti di servizi non sanitari**	2,000
B.3.a	B.3.a) Servizi non sanitari	2,000
B.3.b	B.3.b) Consulenze, collaborazioni, interinale, altre prestazioni di lavoro non sanitarie	
B.3.c	B.3.c) Formazione	
B4	**B4) Manutenzione e riparazione**	
B5	**B5) Godimento di beni di terzi**	
B6	**B6) Costi del personale**	420,000
B.6.a	B.6.a) Personale dirigente medico	
B.6.b	B.6.b) Personale dirigente ruolo sanitario non medico	
B.6.c	B.6.c) Personale comparto ruolo sanitario	420,000
B.6.d	B.6.d) Personale dirigente altri ruoli	
B.6.e	B.6.e) Personale comparto altri ruoli	
B7	**B7) Oneri diversi di gestione**	
B8	**B8) Ammortamenti**	-
B.8.a	B.8.a) Ammortamento immobilizzazioni immateriali	
B.8.b	B.8.b) Ammortamento fabbricati	
B.8.c	B.8.c) Ammortamento altre immobilizzazioni materiali	
B9	**B9) Svalutazione dei crediti**	-
B.9.a	B.9.a) Svalutazione dei crediti	
B10	**B10) Variazione delle rimanenze**	-
B.10.a	B.10.a) Variazione rimanenze sanitarie	
B.10.b	B.10.b) Variazione rimanenze non sanitarie	
B11	**B11) Accantonamenti**	-
B.11.a	B.11.a) Accantonamenti per rischi	
B.11.b	B.11.b) Accantonamenti per premio operosità	
B.11.c	B.11.c) Accantonamenti per quote inutilizzate contributi vincolati	
B.11.d	B.11.d) Altri accantonamenti	
B_T	**TOTALE B)**	498,000
B_Z	**Differenza tra valore e costi della produzione**	195,869
C	**C) Proventi e oneri finanziari**	
C1	**C1) Interessi attivi e altri proventi finanziari**	
C2	**C2) Interessi passivi e altri oneri finanziari**	
C_T	**TOTALE C)**	-
D	**D) Rettifiche di valore di attività finanziarie**	
D1	**D1) Rivalutazioni**	
D2	**D2) Svalutazioni**	
D_T	**TOTALE D)**	-
E	**E) Proventi e oneri straordinari**	
E1	**E1) Proventi straordinari**	
E.1.a	E.1.a) Plusvalenze	
E.1.b	E.1.b) Altri proventi straordinari	
E2	**E2) Oneri straordinari**	
E.2.a	E.2.a) Minusvalenze	
E.2.b	E.2.b) Altri oneri straordinari	
E_T	**TOTALE E)**	-
E_Z	**Risultato prima delle imposte**	195,869
Y	**Y) Imposte sul reddito dell'esercizio**	
Y1	**Y1) IRAP**	
Y.1.a	Y.1.a) IRAP relativa a personale dipendente	28,000
Y.1.b	Y.1.b) IRAP relativa a collaboratori e personale assimilato a lavoro dipendente	
Y.1.d	Y.1.d) IRAP relativa ad attività commerciali	
Y2	**Y2) IRES**	
Y3	**Y3) Accantonamento a F.do Imposte (Accertamenti, condoni, ecc.)**	
Y_T	**TOTALE Y)**	28,000
Z_99	**Utile (perdita) dell'esercizio**	167,869

R.L.R.B.A.

ASST	709 - ASST DI LODI
Cudes	
Denominazione U.d.O. Socio Sanitaria a gestione diretta	
Tipologia Udo	
Anno	2019
Periodo	Consuntivo

Dati in €.

Codice	SCHEMA DI CONTO ECONOMICO	
A	**A) Valore della produzione**	
A1	**A1) Contributi in conto esercizio**	-
A.1.a	A.1.a) Contributi in conto esercizio - da Regione e Prov. Aut. per quota F.S. regionale	
A.1.b	A.1.b) Contributi in conto esercizio - da Regione e Prov. Aut extra fondo	
A.1.d	A.1.d) Contributi in conto esercizio - altro	
A2	**A2) Rettifica contributi c/esercizio per destinazione ad investimenti**	
A3	**A3) Utilizzo fondi per quote inutilizzate contributi vincolati di esercizi precedenti**	
A4	**A4) Ricavi per prestazioni sanitarie e sociosanitarie a rilevanza sanitaria**	-
A.4.a	A.4.a) Ricavi per prestazioni sanitarie e socio san - ad altre aziende sanitarie pubbliche	
A.4.c	A.4.c) Ricavi per prestazioni sanitarie e socio san - altro	
A5	**A5) Concorsi, recuperi e rimborsi**	
A6	**A6) Compartecipazione alla spesa per prestazioni sanitarie (ticket)**	
A7	**A7) Quota contributi in conto capitale imputata nell'esercizio**	
A8	**A8) Incrementi delle immobilizzazioni per lavori interni**	
A9	**A9) Altri ricavi e proventi**	
A_T	**TOTALE A)**	-
B	**B) Costi della produzione**	
B1	**B1) Acquisti di beni**	-
B.1.a	B.1.a) Acquisti di beni sanitari	
B.1.b	B.1.b) Acquisti di beni non sanitari	
B2	**B2) Acquisti di servizi**	-
B.2.k	B.2.k) Acquisto prestazioni di trasporto sanitario	
B.2.l	B.2.l) Acquisto prestazioni socio-sanitarie a rilevanza sanitaria	
B.2.o	B.2.o) Consulenze, collaborazioni, interinale, altre prestazioni di lavoro sanitarie e sociosanitarie	
B.2.p	B.2.p) Altri servizi sanitari e sociosanitari a rilevanza sanitaria	
B3	**B3) Acquisti di servizi non sanitari**	-
B.3.a	B.3.a) Servizi non sanitari	
B.3.b	B.3.b) Consulenze, collaborazioni, interinale, altre prestazioni di lavoro non sanitarie	
B.3.c	B.3.c) Formazione	
B4	**B4) Manutenzione e riparazione**	
B5	**B5) Godimento di beni di terzi**	
B6	**B6) Costi del personale**	-
B.6.a	B.6.a) Personale dirigente medico	
B.6.b	B.6.b) Personale dirigente ruolo sanitario non medico	
B.6.c	B.6.c) Personale comparto ruolo sanitario	
B.6.d	B.6.d) Personale dirigente altri ruoli	
B.6.e	B.6.e) Personale comparto altri ruoli	
B7	**B7) Oneri diversi di gestione**	
B8	**B8) Ammortamenti**	-
B.8.a	B.8.a) Ammortamento immobilizzazioni immateriali	
B.8.b	B.8.b) Ammortamento fabbricati	
B.8.c	B.8.c) Ammortamento altre immobilizzazioni materiali	
B9	**B9) Svalutazione dei crediti**	-
B.9.a	B.9.a) Svalutazione dei crediti	
B10	**B10) Variazione delle rimanenze**	-
B.10.a	B.10.a) Variazione rimanenze sanitarie	
B.10.b	B.10.b) Variazione rimanenze non sanitarie	
B11	**B11) Accantonamenti**	-
B.11.a	B.11.a) Accantonamenti per rischi	
B.11.b	B.11.b) Accantonamenti per premio operosità	
B.11.c	B.11.c) Accantonamenti per quote inutilizzate contributi vincolati	
B.11.d	B.11.d) Altri accantonamenti	
B_T	**TOTALE B)**	-
B_Z	**Differenza tra valore e costi della produzione**	-
C	**C) Proventi e oneri finanziari**	
C1	**C1) Interessi attivi e altri proventi finanziari**	
C2	**C2) Interessi passivi e altri oneri finanziari**	
C_T	**TOTALE C)**	-
D	**D) Rettifiche di valore di attività finanziarie**	
D1	**D1) Rivalutazioni**	
D2	**D2) Svalutazioni**	
D_T	**TOTALE D)**	-
E	**E) Proventi e oneri straordinari**	
E1	**E1) Proventi straordinari**	
E.1.a	E.1.a) Plusvalenze	
E.1.b	E.1.b) Altri proventi straordinari	
E2	**E2) Oneri straordinari**	
E.2.a	E.2.a) Minusvalenze	
E.2.b	E.2.b) Altri oneri straordinari	
E_T	**TOTALE E)**	-
E_Z	**Risultato prima delle imposte**	-
Y	**Y) Imposte sul reddito dell'esercizio**	
Y1	**Y1) IRAP**	
Y.1.a	Y.1.a) IRAP relativa a personale dipendente	
Y.1.b	Y.1.b) IRAP relativa a collaboratori e personale assimilato a lavoro dipendente	
Y.1.d	Y.1.d) IRAP relativa ad attività commerciali	
Y2	**Y2) IRES**	
Y3	**Y3) Accantonamento a F.do Imposte (Accertamenti, condoni, ecc.)**	
Y_T	**TOTALE Y)**	-
Z_99	**Utile (perdita) dell'esercizio**	-

R.L.R.I.B.A.

ASST	709 - ASST DI LODI
Cudes	
Denominazione U.d.O. Socio Sanitaria a gestione diretta	
Tipologia Udo	
Anno	2019
Periodo	Consuntivo

Dati in €.

Codice	SCHEMA DI CONTO ECONOMICO	
A	**A) Valore della produzione**	
A1	**A1) Contributi in conto esercizio**	-
A.1.a	A.1.a) Contributi in conto esercizio - da Regione e Prov. Aut. per quota F.S. regionale	
A.1.b	A.1.b) Contributi in conto esercizio - da Regione e Prov. Aut extra fondo	
A.1.d	A.1.d) Contributi in conto esercizio - altro	
A2	**A2) Rettifica contributi c/esercizio per destinazione ad investimenti**	
A3	**A3) Utilizzo fondi per quote inutilizzate contributi vincolati di esercizi precedenti**	
A4	**A4) Ricavi per prestazioni sanitarie e sociosanitarie a rilevanza sanitaria**	-
A.4.a	A.4.a) Ricavi per prestazioni sanitarie e socio san - ad altre aziende sanitarie pubbliche	
A.4.c	A.4.c) Ricavi per prestazioni sanitarie e socio san - altro	
A5	**A5) Concorsi, recuperi e rimborsi**	
A6	**A6) Compartecipazione alla spesa per prestazioni sanitarie (ticket)**	
A7	**A7) Quota contributi in conto capitale imputata nell'esercizio**	
A8	**A8) Incrementi delle immobilizzazioni per lavori interni**	
A9	**A9) Altri ricavi e proventi**	
A_T	**TOTALE A)**	-
B	**B) Costi della produzione**	
B1	**B1) Acquisti di beni**	-
B.1.a	B.1.a) Acquisti di beni sanitari	
B.1.b	B.1.b) Acquisti di beni non sanitari	
B2	**B2) Acquisti di servizi**	-
B.2.k	B.2.k) Acquisto prestazioni di trasporto sanitario	
B.2.l	B.2.l) Acquisto prestazioni socio-sanitarie a rilevanza sanitaria	
B.2.o	B.2.o) Consulenze, collaborazioni, interinale, altre prestazioni di lavoro sanitarie e sociosanitarie	
B.2.p	B.2.p) Altri servizi sanitari e sociosanitari a rilevanza sanitaria	
B3	**B3) Acquisti di servizi non sanitari**	-
B.3.a	B.3.a) Servizi non sanitari	
B.3.b	B.3.b) Consulenze, collaborazioni, interinale, altre prestazioni di lavoro non sanitarie	
B.3.c	B.3.c) Formazione	
B4	**B4) Manutenzione e riparazione**	
B5	**B5) Godimento di beni di terzi**	
B6	**B6) Costi del personale**	-
B.6.a	B.6.a) Personale dirigente medico	
B.6.b	B.6.b) Personale dirigente ruolo sanitario non medico	
B.6.c	B.6.c) Personale comparto ruolo sanitario	
B.6.d	B.6.d) Personale dirigente altri ruoli	
B.6.e	B.6.e) Personale comparto altri ruoli	
B7	**B7) Oneri diversi di gestione**	
B8	**B8) Ammortamenti**	-
B.8.a	B.8.a) Ammortamento immobilizzazioni immateriali	
B.8.b	B.8.b) Ammortamento fabbricati	
B.8.c	B.8.c) Ammortamento altre immobilizzazioni materiali	
B9	**B9) Svalutazione dei crediti**	-
B.9.a	B.9.a) Svalutazione dei crediti	
B10	**B10) Variazione delle rimanenze**	-
B.10.a	B.10.a) Variazione rimanenze sanitarie	
B.10.b	B.10.b) Variazione rimanenze non sanitarie	
B11	**B11) Accantonamenti**	-
B.11.a	B.11.a) Accantonamenti per rischi	
B.11.b	B.11.b) Accantonamenti per premio operosità	
B.11.c	B.11.c) Accantonamenti per quote inutilizzate contributi vincolati	
B.11.d	B.11.d) Altri accantonamenti	
B_T	TOTALE **B)**	-
B_Z	**Differenza tra valore e costi della produzione**	-
C	**C) Proventi e oneri finanziari**	
C1	**C1) Interessi attivi e altri proventi finanziari**	
C2	**C2) Interessi passivi e altri oneri finanziari**	
C_T	**TOTALE C)**	-
D	**D) Rettifiche di valore di attività finanziarie**	
D1	**D1) Rivalutazioni**	
D2	**D2) Svalutazioni**	
D_T	**TOTALE D)**	-
E	**E) Proventi e oneri straordinari**	
E1	**E1) Proventi straordinari**	
E.1.a	E.1.a) Plusvalenze	
E.1.b	E.1.b) Altri proventi straordinari	
E2	**E2) Oneri straordinari**	
E.2.a	E.2.a) Minusvalenze	
E.2.b	E.2.b) Altri oneri straordinari	
E_T	**TOTALE E)**	-
E_Z	**Risultato prima delle imposte**	-
Y	**Y) Imposte sul reddito dell'esercizio**	
Y1	**Y1) IRAP**	
Y.1.a	Y.1.a) IRAP relativa a personale dipendente	
Y.1.b	Y.1.b) IRAP relativa a collaboratori e personale assimilato a lavoro dipendente	
Y.1.d	Y.1.d) IRAP relativa ad attività commerciali	
Y2	**Y2) IRES**	
Y3	**Y3) Accantonamento a F.do Imposte (Accertamenti, condoni, ecc.)**	
Y_T	**TOTALE Y)**	-
Z_99	**Utile (perdita) dell'esercizio**	-

R.I.C.B.A.

ASST	709 - ASST DI LODI
Cudes	
Denominazione U.d.O. Socio Sanitaria a gestione diretta	
Tipologia Udo	
Anno	2019
Periodo	Consuntivo

Dati in €.

Codice	SCHEMA DI CONTO ECONOMICO	
A	**A) Valore della produzione**	
A1	**A1) Contributi in conto esercizio**	-
A.1.a	A.1.a) Contributi in conto esercizio - da Regione e Prov. Aut. per quota F.S. regionale	
A.1.b	A.1.b) Contributi in conto esercizio - da Regione e Prov. Aut extra fondo	
A.1.d	A.1.d) Contributi in conto esercizio - altro	
A2	**A2) Rettifica contributi c/esercizio per destinazione ad investimenti**	
A3	**A3) Utilizzo fondi per quote inutilizzate contributi vincolati di esercizi precedenti**	
A4	**A4) Ricavi per prestazioni sanitarie e sociosanitarie a rilevanza sanitaria**	-
A.4.a	A.4.a) Ricavi per prestazioni sanitarie e socio san - ad altre aziende sanitarie pubbliche	
A.4.c	A.4.c) Ricavi per prestazioni sanitarie e socio san - altro	
A5	**A5) Concorsi, recuperi e rimborsi**	
A6	**A6) Compartecipazione alla spesa per prestazioni sanitarie (ticket)**	
A7	**A7) Quota contributi in conto capitale imputata nell'esercizio**	
A8	**A8) Incrementi delle immobilizzazioni per lavori interni**	
A9	**A9) Altri ricavi e proventi**	
A_T	**TOTALE A)**	-
B	**B) Costi della produzione**	
B1	**B1) Acquisti di beni**	-
B.1.a	B.1.a) Acquisti di beni sanitari	
B.1.b	B.1.b) Acquisti di beni non sanitari	
B2	**B2) Acquisti di servizi**	-
B.2.k	B.2.k) Acquisto prestazioni di trasporto sanitario	
B.2.l	B.2.l) Acquisto prestazioni socio-sanitarie a rilevanza sanitaria	
B.2.o	B.2.o) Consulenze, collaborazioni, interinale, altre prestazioni di lavoro sanitarie e sociosanitarie	
B.2.p	B.2.p) Altri servizi sanitari e sociosanitari a rilevanza sanitaria	
B3	**B3) Acquisti di servizi non sanitari**	-
B.3.a	B.3.a) Servizi non sanitari	
B.3.b	B.3.b) Consulenze, collaborazioni, interinale, altre prestazioni di lavoro non sanitarie	
B.3.c	B.3.c) Formazione	
B4	**B4) Manutenzione e riparazione**	
B5	**B5) Godimento di beni di terzi**	
B6	**B6) Costi del personale**	-
B.6.a	B.6.a) Personale dirigente medico	
B.6.b	B.6.b) Personale dirigente ruolo sanitario non medico	
B.6.c	B.6.c) Personale comparto ruolo sanitario	
B.6.d	B.6.d) Personale dirigente altri ruoli	
B.6.e	B.6.e) Personale comparto altri ruoli	
B7	**B7) Oneri diversi di gestione**	
B8	**B8) Ammortamenti**	-
B.8.a	B.8.a) Ammortamento immobilizzazioni immateriali	
B.8.b	B.8.b) Ammortamento fabbricati	
B.8.c	B.8.c) Ammortamento altre immobilizzazioni materiali	
B9	**B9) Svalutazione dei crediti**	-
B.9.a	B.9.a) Svalutazione dei crediti	
B10	**B10) Variazione delle rimanenze**	-
B.10.a	B.10.a) Variazione rimanenze sanitarie	
B.10.b	B.10.b) Variazione rimanenze non sanitarie	
B11	**B11) Accantonamenti**	-
B.11.a	B.11.a) Accantonamenti per rischi	
B.11.b	B.11.b) Accantonamenti per premio operosità	
B.11.c	B.11.c) Accantonamenti per quote inutilizzate contributi vincolati	
B.11.d	B.11.d) Altri accantonamenti	
B_T	**TOTALE B)**	-
B_Z	**Differenza tra valore e costi della produzione**	-
C	**C) Proventi e oneri finanziari**	
C1	**C1) Interessi attivi e altri proventi finanziari**	
C2	**C2) Interessi passivi e altri oneri finanziari**	
C_T	**TOTALE C)**	-
D	**D) Rettifiche di valore di attività finanziarie**	
D1	**D1) Rivalutazioni**	
D2	**D2) Svalutazioni**	
D_T	**TOTALE D)**	-
E	**E) Proventi e oneri straordinari**	
E1	**E1) Proventi straordinari**	
E.1.a	E.1.a) Plusvalenze	
E.1.b	E.1.b) Altri proventi straordinari	
E2	**E2) Oneri straordinari**	
E.2.a	E.2.a) Minusvalenze	
E.2.b	E.2.b) Altri oneri straordinari	
E_T	**TOTALE E)**	-
E_Z	**Risultato prima delle imposte**	-
Y	**Y) Imposte sul reddito dell'esercizio**	
Y1	**Y1) IRAP**	
Y.1.a	Y.1.a) IRAP relativa a personale dipendente	
Y.1.b	Y.1.b) IRAP relativa a collaboratori e personale assimilato a lavoro dipendente	
Y.1.d	Y.1.d) IRAP relativa ad attività commerciali	
Y2	**Y2) IRES**	
Y3	**Y3) Accantonamento a F.do Imposte (Accertamenti, condoni, ecc.)**	
Y_T	**TOTALE Y)**	-
Z_99	**Utile (perdita) dell'esercizio**	-

R.I.C.R.I.B.A.

ASST	709 - ASST DI LODI
Cudes	
Denominazione U.d.O. Socio Sanitaria a gestione diretta	
Tipologia Udo	
Anno	2019
Periodo	Consuntivo

Dati in €.

Codice	SCHEMA DI CONTO ECONOMICO	
A	**A) Valore della produzione**	
A1	**A1) Contributi in conto esercizio**	-
A.1.a	A.1.a) Contributi in conto esercizio - da Regione e Prov. Aut. per quota F.S. regionale	
A.1.b	A.1.b) Contributi in conto esercizio - da Regione e Prov. Aut extra fondo	
A.1.d	A.1.d) Contributi in conto esercizio - altro	
A2	**A2) Rettifica contributi c/esercizio per destinazione ad investimenti**	
A3	**A3) Utilizzo fondi per quote inutilizzate contributi vincolati di esercizi precedenti**	
A4	**A4) Ricavi per prestazioni sanitarie e sociosanitarie a rilevanza sanitaria**	-
A.4.a	A.4.a) Ricavi per prestazioni sanitarie e socio san - ad altre aziende sanitarie pubbliche	
A.4.c	A.4.c) Ricavi per prestazioni sanitarie e socio san - altro	
A5	**A5) Concorsi, recuperi e rimborsi**	
A6	**A6) Compartecipazione alla spesa per prestazioni sanitarie (ticket)**	
A7	**A7) Quota contributi in conto capitale imputata nell'esercizio**	
A8	**A8) Incrementi delle immobilizzazioni per lavori interni**	
A9	**A9) Altri ricavi e proventi**	
A_T	**TOTALE A)**	-
B	**B) Costi della produzione**	
B1	**B1) Acquisti di beni**	-
B.1.a	B.1.a) Acquisti di beni sanitari	
B.1.b	B.1.b) Acquisti di beni non sanitari	
B2	**B2) Acquisti di servizi**	-
B.2.k	B.2.k) Acquisto prestazioni di trasporto sanitario	
B.2.l	B.2.l) Acquisto prestazioni socio-sanitarie a rilevanza sanitaria	
B.2.o	B.2.o) Consulenze, collaborazioni, interinale, altre prestazioni di lavoro sanitarie e sociosanitarie	
B.2.p	B.2.p) Altri servizi sanitari e sociosanitari a rilevanza sanitaria	
B3	**B3) Acquisti di servizi non sanitari**	-
B.3.a	B.3.a) Servizi non sanitari	
B.3.b	B.3.b) Consulenze, collaborazioni, interinale, altre prestazioni di lavoro non sanitarie	
B.3.c	B.3.c) Formazione	
B4	**B4) Manutenzione e riparazione**	
B5	**B5) Godimento di beni di terzi**	
B6	**B6) Costi del personale**	-
B.6.a	B.6.a) Personale dirigente medico	
B.6.b	B.6.b) Personale dirigente ruolo sanitario non medico	
B.6.c	B.6.c) Personale comparto ruolo sanitario	
B.6.d	B.6.d) Personale dirigente altri ruoli	
B.6.e	B.6.e) Personale comparto altri ruoli	
B7	**B7) Oneri diversi di gestione**	
B8	**B8) Ammortamenti**	-
B.8.a	B.8.a) Ammortamento immobilizzazioni immateriali	
B.8.b	B.8.b) Ammortamento fabbricati	
B.8.c	B.8.c) Ammortamento altre immobilizzazioni materiali	
B9	**B9) Svalutazione dei crediti**	-
B.9.a	B.9.a) Svalutazione dei crediti	
B10	**B10) Variazione delle rimanenze**	-
B.10.a	B.10.a) Variazione rimanenze sanitarie	
B.10.b	B.10.b) Variazione rimanenze non sanitarie	
B11	**B11) Accantonamenti**	-
B.11.a	B.11.a) Accantonamenti per rischi	
B.11.b	B.11.b) Accantonamenti per premio operosità	
B.11.c	B.11.c) Accantonamenti per quote inutilizzate contributi vincolati	
B.11.d	B.11.d) Altri accantonamenti	
B_T	**TOTALE B)**	-
B_Z	**Differenza tra valore e costi della produzione**	-
C	**C) Proventi e oneri finanziari**	
C1	**C1) Interessi attivi e altri proventi finanziari**	
C2	**C2) Interessi passivi e altri oneri finanziari**	
C_T	**TOTALE C)**	-
D	**D) Rettifiche di valore di attività finanziarie**	
D1	**D1) Rivalutazioni**	
D2	**D2) Svalutazioni**	
D_T	**TOTALE D)**	-
E	**E) Proventi e oneri straordinari**	
E1	**E1) Proventi straordinari**	
E.1.a	E.1.a) Plusvalenze	
E.1.b	E.1.b) Altri proventi straordinari	
E2	**E2) Oneri straordinari**	
E.2.a	E.2.a) Minusvalenze	
E.2.b	E.2.b) Altri oneri straordinari	
E_T	**TOTALE E)**	-
E_Z	**Risultato prima delle imposte**	-
Y	**Y) Imposte sul reddito dell'esercizio**	
Y1	**Y1) IRAP**	
Y.1.a	Y.1.a) IRAP relativa a personale dipendente	
Y.1.b	Y.1.b) IRAP relativa a collaboratori e personale assimilato a lavoro dipendente	
Y.1.d	Y.1.d) IRAP relativa ad attività commerciali	
Y2	**Y2) IRES**	
Y3	**Y3) Accantonamento a F.do Imposte (Accertamenti, condoni, ecc.)**	
Y_T	**TOTALE Y)**	-
Z_99	**Utile (perdita) dell'esercizio**	-

B.U.R.L.B.A.

ASST	709 - ASST DI LODI
Cudes	
Denominazione U.d.O. Socio Sanitaria a gestione diretta	
Tipologia Udo	
Anno	2019
Periodo	Consuntivo

Dati in €.			Prechiusura 31/12
Codice	SCHEMA DI CONTO ECONOMICO		
A	**A) Valore della produzione**		
A1	**A1) Contributi in conto esercizio**	-	-
A.1.a	A.1.a) Contributi in conto esercizio - da Regione e Prov. Aut. per quota F.S. regionale		
A.1.b	A.1.b) Contributi in conto esercizio - da Regione e Prov. Aut extra fondo		
A.1.d	A.1.d) Contributi in conto esercizio - altro		
A2	**A2) Rettifica contributi c/esercizio per destinazione ad investimenti**		
A3	**A3) Utilizzo fondi per quote inutilizzate contributi vincolati di esercizi precedenti**		
A4	**A4) Ricavi per prestazioni sanitarie e sociosanitarie a rilevanza sanitaria**	-	-
A.4.a	A.4.a) Ricavi per prestazioni sanitarie e socio san - ad altre aziende sanitarie pubbliche		
A.4.c	A.4.c) Ricavi per prestazioni sanitarie e socio san - altro		
A5	**A5) Concorsi, recuperi e rimborsi**		
A6	**A6) Compartecipazione alla spesa per prestazioni sanitarie (ticket)**		
A7	**A7) Quota contributi in conto capitale imputata nell'esercizio**		
A8	**A8) Incrementi delle immobilizzazioni per lavori interni**		
A9	**A9) Altri ricavi e proventi**		
A_T	**TOTALE A)**	-	-
B	**B) Costi della produzione**		
B1	**B1) Acquisti di beni**	-	-
B.1.a	B.1.a) Acquisti di beni sanitari		
B.1.b	B.1.b) Acquisti di beni non sanitari		
B2	**B2) Acquisti di servizi**	-	-
B.2.k	B.2.k) Acquisto prestazioni di trasporto sanitario		
B.2.l	B.2.l) Acquisto prestazioni socio-sanitarie a rilevanza sanitaria		
B.2.o	B.2.o) Consulenze, collaborazioni, interinale, altre prestazioni di lavoro sanitarie e sociosanitarie		
B.2.p	B.2.p) Altri servizi sanitari e sociosanitari a rilevanza sanitaria		
B3	**B3) Acquisti di servizi non sanitari**	-	-
B.3.a	B.3.a) Servizi non sanitari		
B.3.b	B.3.b) Consulenze, collaborazioni, interinale, altre prestazioni di lavoro non sanitarie		
B.3.c	B.3.c) Formazione		
B4	**B4) Manutenzione e riparazione**		
B5	**B5) Godimento di beni di terzi**		
B6	**B6) Costi del personale**	-	-
B.6.a	B.6.a) Personale dirigente medico		
B.6.b	B.6.b) Personale dirigente ruolo sanitario non medico		
B.6.c	B.6.c) Personale comparto ruolo sanitario		
B.6.d	B.6.d) Personale dirigente altri ruoli		
B.6.e	B.6.e) Personale comparto altri ruoli		
B7	**B7) Oneri diversi di gestione**		
B8	**B8) Ammortamenti**	-	-
B.8.a	B.8.a) Ammortamento immobilizzazioni immateriali		
B.8.b	B.8.b) Ammortamento fabbricati		
B.8.c	B.8.c) Ammortamento altre immobilizzazioni materiali		
B9	**B9) Svalutazione dei crediti**	-	-
B.9.a	B.9.a) Svalutazione dei crediti		
B10	**B10) Variazione delle rimanenze**	-	-
B.10.a	B.10.a) Variazione rimanenze sanitarie		
B.10.b	B.10.b) Variazione rimanenze non sanitarie		
B11	**B11) Accantonamenti**	-	-
B.11.a	B.11.a) Accantonamenti per rischi		
B.11.b	B.11.b) Accantonamenti per premio operosità		
B.11.c	B.11.c) Accantonamenti per quote inutilizzate contributi vincolati		
B.11.d	B.11.d) Altri accantonamenti		
B_T	**TOTALE B)**	-	-
B_Z	**Differenza tra valore e costi della produzione**	-	-
C	**C) Proventi e oneri finanziari**		
C1	**C1) Interessi attivi e altri proventi finanziari**		
C2	**C2) Interessi passivi e altri oneri finanziari**		
C_T	**TOTALE C)**	-	-
D	**D) Rettifiche di valore di attività finanziarie**		
D1	**D1) Rivalutazioni**		
D2	**D2) Svalutazioni**		
D_T	**TOTALE D)**	-	-
E	**E) Proventi e oneri straordinari**		
E1	**E1) Proventi straordinari**		
E.1.a	E.1.a) Plusvalenze		
E.1.b	E.1.b) Altri proventi straordinari		
E2	**E2) Oneri straordinari**		
E.2.a	E.2.a) Minusvalenze		
E.2.b	E.2.b) Altri oneri straordinari		
E_T	**TOTALE E)**	-	-
E_Z	**Risultato prima delle imposte**	-	-
Y	**Y) Imposte sul reddito dell'esercizio**		
Y1	**Y1) IRAP**		
Y.1.a	Y.1.a) IRAP relativa a personale dipendente		
Y.1.b	Y.1.b) IRAP relativa a collaboratori e personale assimilato a lavoro dipendente		
Y.1.d	Y.1.d) IRAP relativa ad attività commerciali		
Y2	**Y2) IRES**		
Y3	**Y3) Accantonamento a F.do Imposte (Accertamenti, condoni, ecc.)**		
Y_T	**TOTALE Y)**	-	-
Z_99	**Utile (perdita) dell'esercizio**	-	-

P.I.S.C.R.I.B.A.

ASST	709 - ASST DI LODI
Cudes	
Denominazione U.d.O. Socio Sanitaria a gestione diretta	
Tipologia Udo	
Anno	2019
Periodo	Consuntivo

Dati in €.

Codice	SCHEMA DI CONTO ECONOMICO	
A	**A) Valore della produzione**	
A1	**A1) Contributi in conto esercizio**	-
A.1.a	A.1.a) Contributi in conto esercizio - da Regione e Prov. Aut. per quota F.S. regionale	
A.1.b	A.1.b) Contributi in conto esercizio - da Regione e Prov. Aut extra fondo	
A.1.d	A.1.d) Contributi in conto esercizio - altro	
A2	**A2) Rettifica contributi c/esercizio per destinazione ad investimenti**	
A3	**A3) Utilizzo fondi per quote inutilizzate contributi vincolati di esercizi precedenti**	
A4	**A4) Ricavi per prestazioni sanitarie e sociosanitarie a rilevanza sanitaria**	-
A.4.a	A.4.a) Ricavi per prestazioni sanitarie e socio san - ad altre aziende sanitarie pubbliche	
A.4.c	A.4.c) Ricavi per prestazioni sanitarie e socio san - altro	
A5	**A5) Concorsi, recuperi e rimborsi**	
A6	**A6) Compartecipazione alla spesa per prestazioni sanitarie (ticket)**	
A7	**A7) Quota contributi in conto capitale imputata nell'esercizio**	
A8	**A8) Incrementi delle immobilizzazioni per lavori interni**	
A9	**A9) Altri ricavi e proventi**	
A_T	**TOTALE A)**	-
B	**B) Costi della produzione**	
B1	**B1) Acquisti di beni**	-
B.1.a	B.1.a) Acquisti di beni sanitari	
B.1.b	B.1.b) Acquisti di beni non sanitari	
B2	**B2) Acquisti di servizi**	-
B.2.k	B.2.k) Acquisto prestazioni di trasporto sanitario	
B.2.l	B.2.l) Acquisto prestazioni socio-sanitarie a rilevanza sanitaria	
B.2.o	B.2.o) Consulenze, collaborazioni, interinale, altre prestazioni di lavoro sanitarie e sociosanitarie	
B.2.p	B.2.p) Altri servizi sanitari e sociosanitari a rilevanza sanitaria	
B3	**B3) Acquisti di servizi non sanitari**	-
B.3.a	B.3.a) Servizi non sanitari	
B.3.b	B.3.b) Consulenze, collaborazioni, interinale, altre prestazioni di lavoro non sanitarie	
B.3.c	B.3.c) Formazione	
B4	**B4) Manutenzione e riparazione**	
B5	**B5) Godimento di beni di terzi**	
B6	**B6) Costi del personale**	-
B.6.a	B.6.a) Personale dirigente medico	
B.6.b	B.6.b) Personale dirigente ruolo sanitario non medico	
B.6.c	B.6.c) Personale comparto ruolo sanitario	
B.6.d	B.6.d) Personale dirigente altri ruoli	
B.6.e	B.6.e) Personale comparto altri ruoli	
B7	**B7) Oneri diversi di gestione**	
B8	**B8) Ammortamenti**	-
B.8.a	B.8.a) Ammortamento immobilizzazioni immateriali	
B.8.b	B.8.b) Ammortamento fabbricati	
B.8.c	B.8.c) Ammortamento altre immobilizzazioni materiali	
B9	**B9) Svalutazione dei crediti**	-
B.9.a	B.9.a) Svalutazione dei crediti	
B10	**B10) Variazione delle rimanenze**	-
B.10.a	B.10.a) Variazione rimanenze sanitarie	
B.10.b	B.10.b) Variazione rimanenze non sanitarie	
B11	**B11) Accantonamenti**	-
B.11.a	B.11.a) Accantonamenti per rischi	
B.11.b	B.11.b) Accantonamenti per premio operosità	
B.11.c	B.11.c) Accantonamenti per quote inutilizzate contributi vincolati	
B.11.d	B.11.d) Altri accantonamenti	
B_T	**TOTALE B)**	-
B_Z	**Differenza tra valore e costi della produzione**	-
C	**C) Proventi e oneri finanziari**	
C1	**C1) Interessi attivi e altri proventi finanziari**	
C2	**C2) Interessi passivi e altri oneri finanziari**	
C_T	**TOTALE C)**	-
D	**D) Rettifiche di valore di attività finanziarie**	
D1	**D1) Rivalutazioni**	
D2	**D2) Svalutazioni**	
D_T	**TOTALE D)**	-
E	**E) Proventi e oneri straordinari**	
E1	**E1) Proventi straordinari**	
E.1.a	E.1.a) Plusvalenze	
E.1.b	E.1.b) Altri proventi straordinari	
E2	**E2) Oneri straordinari**	
E.2.a	E.2.a) Minusvalenze	
E.2.b	E.2.b) Altri oneri straordinari	
E_T	**TOTALE E)**	-
E_Z	**Risultato prima delle imposte**	-
Y	**Y) Imposte sul reddito dell'esercizio**	
Y1	**Y1) IRAP**	
Y.1.a	Y.1.a) IRAP relativa a personale dipendente	
Y.1.b	Y.1.b) IRAP relativa a collaboratori e personale assimilato a lavoro dipendente	
Y.1.d	Y.1.d) IRAP relativa ad attività commerciali	
Y2	**Y2) IRES**	
Y3	**Y3) Accantonamento a F.do Imposte (Accertamenti, condoni, ecc.)**	
Y_T	**TOTALE Y)**	-
Z_99	**Utile (perdita) dell'esercizio**	-

B.U.R.L.B.A.

ASST	709 - ASST DI LODI
Cudes	
Denominazione U.d.O. Socio Sanitaria a gestione diretta	
Tipologia Udo	
Anno	2019
Periodo	Consuntivo

Dati in €.

Codice	SCHEMA DI CONTO ECONOMICO	
A	**A) Valore della produzione**	
A1	**A1) Contributi in conto esercizio**	-
A.1.a	A.1.a) Contributi in conto esercizio - da Regione e Prov. Aut. per quota F.S. regionale	
A.1.b	A.1.b) Contributi in conto esercizio - da Regione e Prov. Aut extra fondo	
A.1.d	A.1.d) Contributi in conto esercizio - altro	
A2	**A2) Rettifica contributi c/esercizio per destinazione ad investimenti**	
A3	**A3) Utilizzo fondi per quote inutilizzate contributi vincolati di esercizi precedenti**	
A4	**A4) Ricavi per prestazioni sanitarie e sociosanitarie a rilevanza sanitaria**	-
A.4.a	A.4.a) Ricavi per prestazioni sanitarie e socio san - ad altre aziende sanitarie pubbliche	
A.4.c	A.4.c) Ricavi per prestazioni sanitarie e socio san - altro	
A5	**A5) Concorsi, recuperi e rimborsi**	
A6	**A6) Compartecipazione alla spesa per prestazioni sanitarie (ticket)**	
A7	**A7) Quota contributi in conto capitale imputata nell'esercizio**	
A8	**A8) Incrementi delle immobilizzazioni per lavori interni**	
A9	**A9) Altri ricavi e proventi**	
A_T	**TOTALE A)**	-
B	**B) Costi della produzione**	
B1	**B1) Acquisti di beni**	-
B.1.a	B.1.a) Acquisti di beni sanitari	
B.1.b	B.1.b) Acquisti di beni non sanitari	
B2	**B2) Acquisti di servizi**	-
B.2.k	B.2.k) Acquisto prestazioni di trasporto sanitario	
B.2.l	B.2.l) Acquisto prestazioni socio-sanitarie a rilevanza sanitaria	
B.2.o	B.2.o) Consulenze, collaborazioni, interinale, altre prestazioni di lavoro sanitarie e sociosanitarie	
B.2.p	B.2.p) Altri servizi sanitari e sociosanitari a rilevanza sanitaria	
B3	**B3) Acquisti di servizi non sanitari**	-
B.3.a	B.3.a) Servizi non sanitari	
B.3.b	B.3.b) Consulenze, collaborazioni, interinale, altre prestazioni di lavoro non sanitarie	
B.3.c	B.3.c) Formazione	
B4	**B4) Manutenzione e riparazione**	
B5	**B5) Godimento di beni di terzi**	
B6	**B6) Costi del personale**	-
B.6.a	B.6.a) Personale dirigente medico	
B.6.b	B.6.b) Personale dirigente ruolo sanitario non medico	
B.6.c	B.6.c) Personale comparto ruolo sanitario	
B.6.d	B.6.d) Personale dirigente altri ruoli	
B.6.e	B.6.e) Personale comparto altri ruoli	
B7	**B7) Oneri diversi di gestione**	
B8	**B8) Ammortamenti**	-
B.8.a	B.8.a) Ammortamento immobilizzazioni immateriali	
B.8.b	B.8.b) Ammortamento fabbricati	
B.8.c	B.8.c) Ammortamento altre immobilizzazioni materiali	
B9	**B9) Svalutazione dei crediti**	-
B.9.a	B.9.a) Svalutazione dei crediti	
B10	**B10) Variazione delle rimanenze**	-
B.10.a	B.10.a) Variazione rimanenze sanitarie	
B.10.b	B.10.b) Variazione rimanenze non sanitarie	
B11	**B11) Accantonamenti**	-
B.11.a	B.11.a) Accantonamenti per rischi	
B.11.b	B.11.b) Accantonamenti per premio operosità	
B.11.c	B.11.c) Accantonamenti per quote inutilizzate contributi vincolati	
B.11.d	B.11.d) Altri accantonamenti	
B_T	**TOTALE B)**	-
B_Z	**Differenza tra valore e costi della produzione**	-
C	**C) Proventi e oneri finanziari**	
C1	**C1) Interessi attivi e altri proventi finanziari**	
C2	**C2) Interessi passivi e altri oneri finanziari**	
C_T	**TOTALE C)**	-
D	**D) Rettifiche di valore di attività finanziarie**	
D1	**D1) Rivalutazioni**	
D2	**D2) Svalutazioni**	
D_T	**TOTALE D)**	-
E	**E) Proventi e oneri straordinari**	
E1	**E1) Proventi straordinari**	
E.1.a	E.1.a) Plusvalenze	
E.1.b	E.1.b) Altri proventi straordinari	
E2	**E2) Oneri straordinari**	
E.2.a	E.2.a) Minusvalenze	
E.2.b	E.2.b) Altri oneri straordinari	
E_T	**TOTALE E)**	-
E_Z	**Risultato prima delle imposte**	-
Y	**Y) Imposte sul reddito dell'esercizio**	
Y1	**Y1) IRAP**	
Y.1.a	Y.1.a) IRAP relativa a personale dipendente	
Y.1.b	Y.1.b) IRAP relativa a collaboratori e personale assimilato a lavoro dipendente	
Y.1.d	Y.1.d) IRAP relativa ad attività commerciali	
Y2	**Y2) IRES**	
Y3	**Y3) Accantonamento a F.do Imposte (Accertamenti, condoni, ecc.)**	
Y_T	**TOTALE Y)**	-
Z_99	**Utile (perdita) dell'esercizio**	-

BURL.R.I.B.A.

ASST	709 - ASST DI LODI
Cudes	
Denominazione U.d.O. Socio Sanitaria a gestione diretta	
Tipologia Udo	
Anno	2019
Periodo	Consuntivo

Dati in €.

Codice	SCHEMA DI CONTO ECONOMICO	
A	**A) Valore della produzione**	
A1	**A1) Contributi in conto esercizio**	-
A.1.a	A.1.a) Contributi in conto esercizio - da Regione e Prov. Aut. per quota F.S. regionale	
A.1.b	A.1.b) Contributi in conto esercizio - da Regione e Prov. Aut extra fondo	
A.1.d	A.1.d) Contributi in conto esercizio - altro	
A2	**A2) Rettifica contributi c/esercizio per destinazione ad investimenti**	
A3	**A3) Utilizzo fondi per quote inutilizzate contributi vincolati di esercizi precedenti**	
A4	**A4) Ricavi per prestazioni sanitarie e sociosanitarie a rilevanza sanitaria**	-
A.4.a	A.4.a) Ricavi per prestazioni sanitarie e socio san - ad altre aziende sanitarie pubbliche	
A.4.c	A.4.c) Ricavi per prestazioni sanitarie e socio san - altro	
A5	**A5) Concorsi, recuperi e rimborsi**	
A6	**A6) Compartecipazione alla spesa per prestazioni sanitarie (ticket)**	
A7	**A7) Quota contributi in conto capitale imputata nell'esercizio**	
A8	**A8) Incrementi delle immobilizzazioni per lavori interni**	
A9	**A9) Altri ricavi e proventi**	
A_T	**TOTALE A)**	-
B	**B) Costi della produzione**	
B1	**B1) Acquisti di beni**	-
B.1.a	B.1.a) Acquisti di beni sanitari	
B.1.b	B.1.b) Acquisti di beni non sanitari	
B2	**B2) Acquisti di servizi**	-
B.2.k	B.2.k) Acquisto prestazioni di trasporto sanitario	
B.2.l	B.2.l) Acquisto prestazioni socio-sanitarie a rilevanza sanitaria	
B.2.o	B.2.o) Consulenze, collaborazioni, interinale, altre prestazioni di lavoro sanitarie e sociosanitarie	
B.2.p	B.2.p) Altri servizi sanitari e sociosanitari a rilevanza sanitaria	
B3	**B3) Acquisti di servizi non sanitari**	-
B.3.a	B.3.a) Servizi non sanitari	
B.3.b	B.3.b) Consulenze, collaborazioni, interinale, altre prestazioni di lavoro non sanitarie	
B.3.c	B.3.c) Formazione	
B4	**B4) Manutenzione e riparazione**	
B5	**B5) Godimento di beni di terzi**	
B6	**B6) Costi del personale**	-
B.6.a	B.6.a) Personale dirigente medico	
B.6.b	B.6.b) Personale dirigente ruolo sanitario non medico	
B.6.c	B.6.c) Personale comparto ruolo sanitario	
B.6.d	B.6.d) Personale dirigente altri ruoli	
B.6.e	B.6.e) Personale comparto altri ruoli	
B7	**B7) Oneri diversi di gestione**	
B8	**B8) Ammortamenti**	-
B.8.a	B.8.a) Ammortamento immobilizzazioni immateriali	
B.8.b	B.8.b) Ammortamento fabbricati	
B.8.c	B.8.c) Ammortamento altre immobilizzazioni materiali	
B9	**B9) Svalutazione dei crediti**	-
B.9.a	B.9.a) Svalutazione dei crediti	
B10	**B10) Variazione delle rimanenze**	-
B.10.a	B.10.a) Variazione rimanenze sanitarie	
B.10.b	B.10.b) Variazione rimanenze non sanitarie	
B11	**B11) Accantonamenti**	-
B.11.a	B.11.a) Accantonamenti per rischi	
B.11.b	B.11.b) Accantonamenti per premio operosità	
B.11.c	B.11.c) Accantonamenti per quote inutilizzate contributi vincolati	
B.11.d	B.11.d) Altri accantonamenti	
B_T	**TOTALE B)**	-
B_Z	**Differenza tra valore e costi della produzione**	-
C	**C) Proventi e oneri finanziari**	
C1	**C1) Interessi attivi e altri proventi finanziari**	
C2	**C2) Interessi passivi e altri oneri finanziari**	
C_T	**TOTALE C)**	-
D	**D) Rettifiche di valore di attività finanziarie**	
D1	**D1) Rivalutazioni**	
D2	**D2) Svalutazioni**	
D_T	**TOTALE D)**	-
E	**E) Proventi e oneri straordinari**	
E1	**E1) Proventi straordinari**	
E.1.a	E.1.a) Plusvalenze	
E.1.b	E.1.b) Altri proventi straordinari	
E2	**E2) Oneri straordinari**	
E.2.a	E.2.a) Minusvalenze	
E.2.b	E.2.b) Altri oneri straordinari	
E_T	**TOTALE E)**	-
E_Z	**Risultato prima delle imposte**	-
Y	**Y) Imposte sul reddito dell'esercizio**	
Y1	**Y1) IRAP**	
Y.1.a	Y.1.a) IRAP relativa a personale dipendente	
Y.1.b	Y.1.b) IRAP relativa a collaboratori e personale assimilato a lavoro dipendente	
Y.1.d	Y.1.d) IRAP relativa ad attività commerciali	
Y2	**Y2) IRES**	
Y3	**Y3) Accantonamento a F.do Imposte (Accertamenti, condoni, ecc.)**	
Y_T	**TOTALE Y)**	-
Z_99	**Utile (perdita) dell'esercizio**	-

R.I.B.A.

ASST	709 - ASST DI LODI
Cudes	
Denominazione U.d.O. Socio Sanitaria a gestione diretta	
Tipologia Udo	
Anno	2019
Periodo	Consuntivo

Dati in €.

Codice	SCHEMA DI CONTO ECONOMICO	
A	**A) Valore della produzione**	
A1	**A1) Contributi in conto esercizio**	-
A.1.a	A.1.a) Contributi in conto esercizio - da Regione e Prov. Aut. per quota F.S. regionale	
A.1.b	A.1.b) Contributi in conto esercizio - da Regione e Prov. Aut extra fondo	
A.1.d	A.1.d) Contributi in conto esercizio - altro	
A2	**A2) Rettifica contributi c/esercizio per destinazione ad investimenti**	
A3	**A3) Utilizzo fondi per quote inutilizzate contributi vincolati di esercizi precedenti**	
A4	**A4) Ricavi per prestazioni sanitarie e sociosanitarie a rilevanza sanitaria**	-
A.4.a	A.4.a) Ricavi per prestazioni sanitarie e socio san - ad altre aziende sanitarie pubbliche	
A.4.c	A.4.c) Ricavi per prestazioni sanitarie e socio san - altro	
A5	**A5) Concorsi, recuperi e rimborsi**	
A6	**A6) Compartecipazione alla spesa per prestazioni sanitarie (ticket)**	
A7	**A7) Quota contributi in conto capitale imputata nell'esercizio**	
A8	**A8) Incrementi delle immobilizzazioni per lavori interni**	
A9	**A9) Altri ricavi e proventi**	
A_T	**TOTALE A)**	-
B	**B) Costi della produzione**	
B1	**B1) Acquisti di beni**	-
B.1.a	B.1.a) Acquisti di beni sanitari	
B.1.b	B.1.b) Acquisti di beni non sanitari	
B2	**B2) Acquisti di servizi**	-
B.2.k	B.2.k) Acquisto prestazioni di trasporto sanitario	
B.2.l	B.2.l) Acquisto prestazioni socio-sanitarie a rilevanza sanitaria	
B.2.o	B.2.o) Consulenze, collaborazioni, interinale, altre prestazioni di lavoro sanitarie e sociosanitarie	
B.2.p	B.2.p) Altri servizi sanitari e sociosanitari a rilevanza sanitaria	
B3	**B3) Acquisti di servizi non sanitari**	-
B.3.a	B.3.a) Servizi non sanitari	
B.3.b	B.3.b) Consulenze, collaborazioni, interinale, altre prestazioni di lavoro non sanitarie	
B.3.c	B.3.c) Formazione	
B4	**B4) Manutenzione e riparazione**	
B5	**B5) Godimento di beni di terzi**	
B6	**B6) Costi del personale**	-
B.6.a	B.6.a) Personale dirigente medico	
B.6.b	B.6.b) Personale dirigente ruolo sanitario non medico	
B.6.c	B.6.c) Personale comparto ruolo sanitario	
B.6.d	B.6.d) Personale dirigente altri ruoli	
B.6.e	B.6.e) Personale comparto altri ruoli	
B7	**B7) Oneri diversi di gestione**	
B8	**B8) Ammortamenti**	-
B.8.a	B.8.a) Ammortamento immobilizzazioni immateriali	
B.8.b	B.8.b) Ammortamento fabbricati	
B.8.c	B.8.c) Ammortamento altre immobilizzazioni materiali	
B9	**B9) Svalutazione dei crediti**	-
B.9.a	B.9.a) Svalutazione dei crediti	
B10	**B10) Variazione delle rimanenze**	-
B.10.a	B.10.a) Variazione rimanenze sanitarie	
B.10.b	B.10.b) Variazione rimanenze non sanitarie	
B11	**B11) Accantonamenti**	-
B.11.a	B.11.a) Accantonamenti per rischi	
B.11.b	B.11.b) Accantonamenti per premio operosità	
B.11.c	B.11.c) Accantonamenti per quote inutilizzate contributi vincolati	
B.11.d	B.11.d) Altri accantonamenti	
B_T	**TOTALE B)**	-
B_Z	**Differenza tra valore e costi della produzione**	-
C	**C) Proventi e oneri finanziari**	
C1	**C1) Interessi attivi e altri proventi finanziari**	
C2	**C2) Interessi passivi e altri oneri finanziari**	
C_T	**TOTALE C)**	-
D	**D) Rettifiche di valore di attività finanziarie**	
D1	**D1) Rivalutazioni**	
D2	**D2) Svalutazioni**	
D_T	**TOTALE D)**	-
E	**E) Proventi e oneri straordinari**	
E1	**E1) Proventi straordinari**	
E.1.a	E.1.a) Plusvalenze	
E.1.b	E.1.b) Altri proventi straordinari	
E2	**E2) Oneri straordinari**	
E.2.a	E.2.a) Minusvalenze	
E.2.b	E.2.b) Altri oneri straordinari	
E_T	**TOTALE E)**	-
E_Z	**Risultato prima delle imposte**	-
Y	**Y) Imposte sul reddito dell'esercizio**	
Y1	**Y1) IRAP**	
Y.1.a	Y.1.a) IRAP relativa a personale dipendente	
Y.1.b	Y.1.b) IRAP relativa a collaboratori e personale assimilato a lavoro dipendente	
Y.1.d	Y.1.d) IRAP relativa ad attività commerciali	
Y2	**Y2) IRES**	
Y3	**Y3) Accantonamento a F.do Imposte (Accertamenti, condoni, ecc.)**	
Y_T	**TOTALE Y)**	-
Z_99	**Utile (perdita) dell'esercizio**	-

BOZZA R.I.B.A.

ASST	709 - ASST DI LODI
Cudes	
Denominazione U.d.O. Socio Sanitaria a gestione diretta	
Tipologia Udo	
Anno	2019
Periodo	Consuntivo

Dati in €.

Codice	SCHEMA DI CONTO ECONOMICO	
A	**A) Valore della produzione**	
A1	**A1) Contributi in conto esercizio**	-
A.1.a	A.1.a) Contributi in conto esercizio - da Regione e Prov. Aut. per quota F.S. regionale	
A.1.b	A.1.b) Contributi in conto esercizio - da Regione e Prov. Aut extra fondo	
A.1.d	A.1.d) Contributi in conto esercizio - altro	
A2	**A2) Rettifica contributi c/esercizio per destinazione ad investimenti**	
A3	**A3) Utilizzo fondi per quote inutilizzate contributi vincolati di esercizi precedenti**	
A4	**A4) Ricavi per prestazioni sanitarie e sociosanitarie a rilevanza sanitaria**	-
A.4.a	A.4.a) Ricavi per prestazioni sanitarie e socio san - ad altre aziende sanitarie pubbliche	
A.4.c	A.4.c) Ricavi per prestazioni sanitarie e socio san - altro	
A5	**A5) Concorsi, recuperi e rimborsi**	
A6	**A6) Compartecipazione alla spesa per prestazioni sanitarie (ticket)**	
A7	**A7) Quota contributi in conto capitale imputata nell'esercizio**	
A8	**A8) Incrementi delle immobilizzazioni per lavori interni**	
A9	**A9) Altri ricavi e proventi**	
A_T	**TOTALE A)**	-
B	**B) Costi della produzione**	
B1	**B1) Acquisti di beni**	-
B.1.a	B.1.a) Acquisti di beni sanitari	
B.1.b	B.1.b) Acquisti di beni non sanitari	
B2	**B2) Acquisti di servizi**	-
B.2.k	B.2.k) Acquisto prestazioni di trasporto sanitario	
B.2.l	B.2.l) Acquisto prestazioni socio-sanitarie a rilevanza sanitaria	
B.2.o	B.2.o) Consulenze, collaborazioni, interinale, altre prestazioni di lavoro sanitarie e sociosanitarie	
B.2.p	B.2.p) Altri servizi sanitari e sociosanitari a rilevanza sanitaria	
B3	**B3) Acquisti di servizi non sanitari**	-
B.3.a	B.3.a) Servizi non sanitari	
B.3.b	B.3.b) Consulenze, collaborazioni, interinale, altre prestazioni di lavoro non sanitarie	
B.3.c	B.3.c) Formazione	
B4	**B4) Manutenzione e riparazione**	
B5	**B5) Godimento di beni di terzi**	
B6	**B6) Costi del personale**	-
B.6.a	B.6.a) Personale dirigente medico	
B.6.b	B.6.b) Personale dirigente ruolo sanitario non medico	
B.6.c	B.6.c) Personale comparto ruolo sanitario	
B.6.d	B.6.d) Personale dirigente altri ruoli	
B.6.e	B.6.e) Personale comparto altri ruoli	
B7	**B7) Oneri diversi di gestione**	
B8	**B8) Ammortamenti**	-
B.8.a	B.8.a) Ammortamento immobilizzazioni immateriali	
B.8.b	B.8.b) Ammortamento fabbricati	
B.8.c	B.8.c) Ammortamento altre immobilizzazioni materiali	
B9	**B9) Svalutazione dei crediti**	-
B.9.a	B.9.a) Svalutazione dei crediti	
B10	**B10) Variazione delle rimanenze**	-
B.10.a	B.10.a) Variazione rimanenze sanitarie	
B.10.b	B.10.b) Variazione rimanenze non sanitarie	
B11	**B11) Accantonamenti**	-
B.11.a	B.11.a) Accantonamenti per rischi	
B.11.b	B.11.b) Accantonamenti per premio operosità	
B.11.c	B.11.c) Accantonamenti per quote inutilizzate contributi vincolati	
B.11.d	B.11.d) Altri accantonamenti	
B_T	**TOTALE B)**	-
B_Z	**Differenza tra valore e costi della produzione**	-
C	**C) Proventi e oneri finanziari**	
C1	**C1) Interessi attivi e altri proventi finanziari**	
C2	**C2) Interessi passivi e altri oneri finanziari**	
C_T	**TOTALE C)**	-
D	**D) Rettifiche di valore di attività finanziarie**	
D1	**D1) Rivalutazioni**	
D2	**D2) Svalutazioni**	
D_T	**TOTALE D)**	-
E	**E) Proventi e oneri straordinari**	
E1	**E1) Proventi straordinari**	
E.1.a	E.1.a) Plusvalenze	
E.1.b	E.1.b) Altri proventi straordinari	
E2	**E2) Oneri straordinari**	
E.2.a	E.2.a) Minusvalenze	
E.2.b	E.2.b) Altri oneri straordinari	
E_T	**TOTALE E)**	-
E_Z	**Risultato prima delle imposte**	-
Y	**Y) Imposte sul reddito dell'esercizio**	
Y1	**Y1) IRAP**	
Y.1.a	Y.1.a) IRAP relativa a personale dipendente	
Y.1.b	Y.1.b) IRAP relativa a collaboratori e personale assimilato a lavoro dipendente	
Y.1.d	Y.1.d) IRAP relativa ad attività commerciali	
Y2	**Y2) IRES**	
Y3	**Y3) Accantonamento a F.do Imposte (Accertamenti, condoni, ecc.)**	
Y_T	**TOTALE Y)**	-
Z_99	**Utile (perdita) dell'esercizio**	-

BURL.R.I.B.A.

Dettaglio Sopravvenienze e Insussistenze, Attive e Passive, per Beni e Servizi
ASST DI LODI - Consuntivo 2019

			81010090010010		82010120010010		81010090010020		82010120010020	
			Sopravvenienze attive v/terzi relative all'acquisto di beni e servizi		Sopravvenienze passive v/terzi relative all'acquisto di beni e servizi		Insussistenze attive v/terzi relative all'acquisto di beni e servizi		- Insussistenze passive v/terzi relative all'acquisto di beni e servizi	
Conto NI_new	Conto NI_old	Descrizione conto	SAN	TER	SAN	TER	SAN	TER	SAN	TER
50101010010010	4.20.05.10.010.010.01.050	Farmaceutici: Specialità Medicinali File F escluso HCV								
50101010010020	4.20.05.10.010.010.01.070	Farmaceutici: Specialità Medicinali (HCV)								
50101010010030	4.20.05.10.010.010.02.000	Farmaceutici: Specialità Medicinali (altro: farmaci ospedalieri)								
50101010040010	4.20.05.10.010.810.00.000	Farmaceutici: Specialità Medicinali da ATS/ASST/Fondazioni della Regione								
50101020010000	4.20.05.10.020.010.00.000	Farmaceutici: Ossigeno								
50101020030000	4.20.05.10.020.810.00.000	Farmaceutici: Ossigeno da ATS/ASST/Fondazioni della Regione								
50101030010000	4.20.05.10.025.010.00.000	Farmaceutici: Specialità Medicinali SENZA AIC								
50101030020000	4.20.05.10.025.020.00.000	Farmaceutici: Galenici e altri medicinali SENZA AIC								
50101030030000	4.20.05.10.025.030.00.000	Farmaceutici: Ossigeno e gas medicali SENZA AIC								
50101040010010	4.20.05.10.030.010.00.000	Emoderivati								
50101040010020	4.20.05.10.030.012.00.000	Emoderivati da Privati SOLAMENTE OVE GESTITI NELL'AMBITO DEL CONSORZIO INTERREGIONALE								
50101040020010	4.20.05.10.030.810.00.000	Emoderivati da ATS/ASST/Fondazioni della Regione ESCLUSI EMODERIVATI GESTITI VIA CONSORZIO INTERREGIONALE								
50101040020020	4.20.05.10.030.812.00.000	Emoderivati da ATS/ASST/Fondazioni della Regione SOLAMENTE OVE GESTITI NELL'AMBITO DEL CONSORZIO INTERREGIONALE								
50101040020030	4.20.05.10.030.815.00.000	Emoderivati da Az. Pubbliche ExtraRegione SOLAMENTE OVE GESTITI NELL'AMBITO DEL CONSORZIO INTERREGIONALE								
50101040030010	4.20.05.10.030.910.00.000	Emoderivati di produzione regionale da ATS/ASST/IRCCS/Fondazioni della Regione								
50101040030020	4.20.05.10.030.920.00.000	Emoderivati di produzione regionale da ATS/ASST/IRCCS/Fondazioni della Regione SOLAMENTE OVE GESTITI NELL'AMBITO DEL CONSORZIO INTERREGIONALE								
50101040030030	4.20.05.10.030.930.00.000	Emoderivati di produzione regionale da altri soggetti								
50101060010000	4.20.05.10.050.010.00.000	Dispositivi medici: Cnd W - Materiali Diagnostici in vitro)								
50101060020000	4.20.05.10.050.020.00.000	Dispositivi medici: Cnd Z - Materiali diagnostici (materiale per apparecchiature sanitare e relativi componenti))								
50101060030000	4.20.05.10.050.030.00.000	Prodotti chimici: Materiali diagnostici (senza Cnd))								
50101070010000	4.20.05.10.060.011.00.000	Dispositivi Medici: Cnd A - Dispositivi da somministrazione, prelievo e raccolta)								
50101070020000	4.20.05.10.060.012.00.000	Dispositivi Medici: Cnd K, L - Strumentario chirurgico)								
50101070030000	4.20.05.10.060.013.00.000	Dispositivi Medici: Cnd H - Dispositivi di sutura)								
50101070040000	4.20.05.10.060.014.00.000	Dispositivi Medici: Cnd M - Dispositivi per medicazioni generali e specialistiche)								
50101070050000	4.20.05.10.060.015.00.000	Dispositivi Medici: Cnd T - Dispositivi di protezione e ausili per incontinenza (d. lgs. 46/97))								
50101070060000	4.20.05.10.060.016.00.000	Dispositivi Medici: Cnd Y - Supporti o ausili tecnici per persone disabili)								
50101070070000	4.20.05.10.060.017.00.000	Dispositivi Medici: Cnd B; G; N; Q; R; U - Presidi medico-chirurgici specialistici)								
50101070080000	4.20.05.10.060.018.00.000	Dispositivi Medici: Cnd: D; S; V - Disinfettanti, prodotti per sterilizzazione e dispositivi vari)								
50101070090000	4.20.05.10.060.020.00.000	Dispositivi per appar. Cardiocircolatorio Cnd: C)								
50101070100000	4.20.05.10.060.030.00.000	Dispositivi medici con repertorio e senza CND (tipo 2, kit))								
50101070110000	4.20.05.10.060.040.00.000	Dispositivi medici non registrati in Italia (senza repertorio e con CND assimilabile))								
50101080010000	4.20.05.10.070.010.00.000	(Materiale chirurgico e prodotti per uso veterinario)								
50101090030000	4.20.05.10.080.030.00.000	Dispositivi Medici: Cnd: J - impiantabili attivi: Materiali protesici (endoprotesi))								
50101090040000	4.20.05.10.080.040.00.000	Dispositivi medici: Cnd: P - Materiali protesici (endoprotesi non attive))								
50101100010000	4.20.05.10.090.010.00.000	Dispositivi Medici: Cnd F - Materiali per emodialisi)								
50101111010000	4.20.05.10.100.010.00.000	(Materiali per la profilassi igienico-sanitari: sieri)								
50101111020000	4.20.05.10.100.020.00.000	(Materiali per la profilassi igienico-sanitari: vaccini)								
50101120010000	4.20.05.10.120.010.00.000	Prodotti farmaceutici per uso veterinario								
50101130010000	4.20.05.10.130.010.00.000	Sangue ed emocomponenti								
50101130020000	4.20.05.10.130.800.00.000	(Sangue ed emocomponenti acquistati Extraregione)								
50101130030000	4.20.05.10.130.810.00.000	(Sangue ed emocomponenti da ATS/ASST/Fondazioni della Regione								
50101140010000	4.20.05.10.800.010.00.000	(Altri beni e prodotti sanitari (PRODOTTI SENZA REPERTORIO E/O CND))								
50101150010010	4.20.05.10.800.811.00.000	(Altri beni e prodotti sanitari Prodotti farmaceutici ed emoderivati) da ATS/ASST/Fondazioni della Regione								
50101150010020	4.20.05.10.800.812.00.000	(Altri beni e prodotti sanitari (Sangue ed emocomponenti) da ATS/ASST/Fondazioni della Regione								
50101150020000	4.20.05.10.800.813.00.000	(Altri beni e prodotti sanitari Dispositivi Medici) da ATS/ASST/Fondazioni della Regione								
50101150030000	4.20.05.10.800.814.00.000	(Altri beni e prodotti sanitari Prodotti dietetici) da ATS/ASST/Fondazioni della Regione								
50101150040000	4.20.05.10.800.815.00.000	(Altri beni e prodotti sanitari (Materiali per la profilassi - vaccini) da ATS/ASST/Fondazioni della Regione								
50101150050000	4.20.05.10.800.816.00.000	(Altri beni e prodotti sanitari Prodotti chimici) da ATS/ASST/Fondazioni della Regione								
50101150060000	4.20.05.10.800.817.00.000	(Altri beni e prodotti sanitari (Materiali e prodotti per uso veterinario) da ATS/ASST/Fondazioni della Regione								
50101150070000	4.20.05.10.800.818.00.000	(Altri beni e prodotti sanitari (Altri beni e prodotti sanitari) da ATS/ASST/Fondazioni della Regione								
50102010000000	4.20.05.20.010.010.00.000	Prodotti alimentari)								
50102020000000	4.20.05.20.020.010.00.000	(Materiale di guardaroba, di pulizia e di convivenza in genere)								
50102030010000	4.20.05.20.030.010.00.000	(Carburanti e lubrificanti)								
50102030020000	4.20.05.20.030.020.00.000	(Combustibili)								
50102040000000	4.20.05.20.040.010.00.000	(Cancelleria e stampati)								
50102050000000	4.20.05.20.050.010.00.000	(Supporti informatici e materiale per EDP)								
50102060010000	4.20.05.20.060.010.00.000	(Materiale per manutenzioni e riparazioni immobili e loro pertinenze)								
50102060020000	4.20.05.20.060.020.00.000	(Materiale per manutenzioni e riparazioni mobili e macchine)								
50102060030000	4.20.05.20.060.030.00.000	(Materiale per manutenzioni e riparazioni attrezzature tecnico scientifico sanitarie)								
50102060040000	4.20.05.20.060.040.00.000	(Materiale per manutenzioni e riparazioni attrezzature tecnico economali)								
50102060050000	4.20.05.20.060.050.00.000	(Materiale per manutenzioni e riparazioni automezzi (sanitari e non))								
50102060060000	4.20.05.20.060.080.00.000	(Materiale per manutenzioni e riparazioni - Altro)								
50102070010000	4.20.05.20.800.010.00.000	(Altri beni non sanitari)								
50102070020000	4.20.05.20.800.810.00.000	(Altri beni non sanitari da ATS/ASST/Fondazioni della Regione								
50201130010010	4.20.10.10.130.010.10.000	(Contributi ad associazioni di volontariato)								
50201130010020	4.20.10.10.130.010.15.000	(Contributi/Rimborsi per cure all'estero)								
50201130010030	4.20.10.10.130.010.20.000	(Contributi/Rimborsi per assistenza indiretta)								
50201130010050	4.20.10.10.130.010.30.000	(Altre Contribuzioni Passive e sussidi)								
50201130010060	4.20.10.10.130.010.35.000	(Altre Contribuzioni Passive e sussidi verso altre ATS/ASST/Fondazioni della regione)								
50201130010070	4.20.10.10.130.010.40.000	(Altre Contribuzioni Passive e sussidi verso GSA della Regione								
50201140010010	4.20.10.10.140.010.10.000	(Consulenze sanitarie da ATS/ASST/Fondazioni della Regione								
50201140010040	4.20.10.10.140.010.25.000	(Consulenze sanitarie da altri enti pubblici)								
50201140010070	4.20.10.10.140.010.40.000	(Consulenze sanitarie da terzi)								
50201140010080	4.20.10.10.140.010.42.000	(Consulenze sanitarie da terzi (Assi))								
50201140020010	4.20.10.10.140.020.10.000	(Collaborazioni coordinate e continuative - area sanitaria)								
50201140020060	4.20.10.10.140.020.35.000	(Prestazioni lavoro interinale (sanitario) - da terzi)								
50201140020070	4.20.10.10.140.020.40.000	(Prestazioni lavoro interinale (assi) - da terzi)								
50201140020100	4.20.10.10.140.020.55.000	(Prestazioni occasionali e altre prestazioni di lavoro sanitarie da terzi)								
50201140020110	4.20.10.10.140.020.60.000	(Prestazioni occasionali e altre prestazioni di lavoro socio sanitarie da terzi)								
50201140030010	4.20.10.10.140.030.10.000	(Rimborso degli oneri stipendiali del personale sanitario che presta servizio in azienda in posizione di comando in ATS/ASST/Fondazioni della Regione								
50201140030020	4.20.10.10.140.030.20.000	(Rimborso degli oneri stipendiali del personale sanitario che presta servizio in azienda in posizione di comando in altri Enti pubblici e Università)								
50201140030030	4.20.10.10.140.030.30.000	(Rimborso degli oneri stipendiali del personale sanitario che presta servizio in azienda in posizione di comando dalla Regione Lombardia)								
50201140030040	4.20.10.10.140.030.40.000	(Rimborso degli oneri stipendiali del personale sanitario che presta servizio in azienda in posizione di comando da Aziende di altre Regioni)								
50202010010000	4.20.10.20.010.010.10.000	(Lavanderia)								
50202010020000	4.20.10.20.010.010.15.000	(Pulizia)								
50202010030010	4.20.10.20.010.010.21.000	Mensa dipendenti								
50202010030020	4.20.10.20.010.010.22.000	Ticket restaurant dipendenti								
50202010030030	4.20.10.20.010.010.23.000	Mensa degenti								
50202010040000	4.20.10.20.010.010.25.000	(Riscaldamento)								
50202010050000	4.20.10.20.010.010.30.000	(Servizi di elaborazione dati)								
50202010060000	4.20.10.20.010.010.35.000	(Trasporti non sanitari (se non addebitati in fattura dai fornitori di materie e merci))								
50202010070000	4.20.10.20.010.010.40.000	(Smaltimento rifiuti)								
50202010080010	4.20.10.20.010.020.10.000	(Utenze telefoniche)								

ASST DI LODI

50202010080020	4.20.10.20.010.020.20.000	(Utenze elettricità)									
50202010080030	4.20.10.20.010.020.30.000	(Acqua, gas, combustibile)									
50202010080040	4.20.10.20.010.020.40.000	(Servizi esterni di vigilanza)									
50202010080050	4.20.10.20.010.020.80.000	(Altre Utenze)									
50202010090010	4.20.10.20.010.030.10.000	(Assicurazioni: Premi per R.C. Professionale)									
50202010090020	4.20.10.20.010.030.20.000	(Assicurazioni: Altri premi)									
50202010100010	4.20.10.20.010.040.10.000	(Acquisto di altri servizi non sanitari da ATS/ASST/Fondazioni della Regione									
50202010100020	4.20.10.20.010.040.20.000	(Acquisto di altri servizi non sanitari da pubblico)									
50202010110010	4.20.10.20.010.050.10.000	(Servizi postali e telex)									
50202010110020	4.20.10.20.010.050.15.000	(Pubblicità e promozione)									
50202010110030	4.20.10.20.010.050.20.000	(Rimborso spese di viaggio e soggiorno)									
50202010110040	4.20.10.20.010.050.25.000	(Altri servizi non sanitari acquistati in "Service")									
50202010110050	4.20.10.20.010.050.80.000	(Altri servizi non sanitari)									
50202020010010	4.20.10.20.020.010.10.010	(Consulenze non sanitarie da ATS/ASST/Fondazioni della Regione									
50202020010020	4.20.10.20.020.010.10.020	(Consulenze non sanitarie da altri enti pubblici)									
50202020020010	4.20.10.20.020.010.20.010	(Servizi per consulenze Amministrative - da privato)									
50202020020020	4.20.10.20.020.010.20.020	(Servizi per consulenze Tecniche - da privato)									
50202020020030	4.20.10.20.020.010.20.030	(Servizi per consulenze Legali - da privato)									
50202020020040	4.20.10.20.020.010.20.040	(Servizi per consulenze Notarili - da privato)									
50202020030010	4.20.10.20.020.020.10.000	(Spese per collaborazioni coordinate e continuative Amministrative - da privato)									
50202020030020	4.20.10.20.020.020.20.000	(Spese per collaborazioni coordinate e continuative Tecniche - da privato)									
50202020030040	4.20.10.20.020.020.30.000	(Prestazioni lavoro interinale Amministrativo (non sanitario) - da privato)									
50202020030050	4.20.10.20.020.020.40.000	(Prestazioni lavoro interinale Tecnico (non sanitario) - da privato)									
50202020030060	4.20.10.20.020.020.50.000	(Prestazioni occasionali e altre prestazioni di lavoro non sanitarie - da privato)									
50202020030070	4.20.10.20.020.020.60.000	(Personale religioso)									
50202020040010	4.20.10.20.020.030.10.000	(Rimborso degli oneri stipendiali del personale non sanitario che presta servizio in azienda in posizione di comando in ATS/ASST/Fondazioni della Regione									
50202020040020	4.20.10.20.020.030.20.000	(Rimborso degli oneri stipendiali del personale non sanitario che presta servizio in azienda in posizione di comando in altri Enti pubblici e Università)									
50202020040030	4.20.10.20.020.030.30.000	(Rimborso degli oneri stipendiali del personale non sanitario che presta servizio in azienda in posizione di comando dalla Regione Lombardia)									
50202020040040	4.20.10.20.020.030.40.000	(Rimborso degli oneri stipendiali del personale non sanitario che presta servizio in Azienda di altre Regioni)									
50202030010000	4.20.10.20.030.010.00.000	Formazione esternalizzata da pubblico (Iref, Università, ...))									
50202030020000	4.20.10.20.030.020.00.000	Formazione esternalizzata da ATS/ASST/Fondazioni della Regione									
50202030030000	4.20.10.20.030.110.00.000	Formazione esternalizzata da privato)									
50202030040000	4.20.10.20.030.120.00.000	Formazione non esternalizzata da privato)									
50310000000000	4.20.15.10.000.000.00.000	(Manutenzione e riparazione ordinaria esternalizzata per immobili e loro pertinenze)									
50320000000000	4.20.15.15.000.000.00.000	(Manutenzione e riparazione ordinaria esternalizzata per impianti e macchinari)									
50330000000000	4.20.15.20.000.000.00.000	(Manutenzione e riparazione ordinaria esternalizzata per mobili e macchine)									
50340000000000	4.20.15.30.000.000.00.000	(Manutenzione e riparazione ordinaria esternalizzata per attrezzature tecnico-scientifiche sanitarie)									
50350000000000	4.20.15.40.000.000.00.000	(Manutenzione e riparazione ordinaria esternalizzata per automezzi sanitari)									
50360000000000	4.20.15.50.000.000.00.000	(Manutenzione e riparazione ordinaria esternalizzata per automezzi non sanitari)									
50370000000000	4.20.15.80.000.000.00.000	(Altre manutenzioni e riparazioni)									
50380000000000	4.20.15.90.000.000.00.000	(Manutenzioni e riparazioni da ATS/ASST/Fondazioni della Regione									
50410010000000	4.20.20.10.010.000.00.000	(Affitti passivi)									
50410020000000	4.20.20.10.020.000.00.000	(Spese condominiali)									
50420010000000	4.20.20.20.010.000.00.000	(Canoni di Noleggio sanitari (esclusa protesica))									
50420030000000	4.20.20.20.020.000.00.000	(Canoni di Noleggio non sanitari)									
50430010000000	4.20.20.30.010.000.00.000	(Canoni di leasing sanitari)									
50430020000000	4.20.20.30.020.000.00.000	(Canoni di leasing non sanitari)									
50440010000000	4.20.20.40.010.000.00.000	Canoni di project financing									
50450010000000	4.20.20.80.010.000.00.000	(Locazioni e noleggi da ATS/ASST/Fondazioni della Regione									
50950030000000	4.20.30.50.030.000.00.000	(Commissioni e spese bancarie)									
50950040000000	4.20.30.50.040.000.00.000	(Abbonamenti, acquisti di libri, riviste e giornali)									
50950050000000	4.20.30.50.050.000.00.000	(Oneri per sperimentazioni gestionali (art. 9-bis, D.Lgs. 502/92))									
50950060000000	4.20.30.50.080.000.00.000	(Altri Oneri diversi di gestione)									
50950070000000	4.20.30.50.085.000.00.000	(Altri Oneri diversi di gestione servizi sociosanitari (ASSI))									
50960020000000	4.20.30.90.095.000.00.000	Altri oneri diversi di gestione da ATS/ASST/IRCCS della Regione									
50970010000000	4.20.30.90.100.000.00.000	Altri oneri diversi di gestione - per Autoassicurazione									
50201140010050	4.20.10.10.140.010.30.000	(Consulenze socio-sanitarie da altri enti pubblici)									
50201140010090	4.20.10.10.140.010.45.000	(Consulenze socio-sanitarie da terzi)									
50201080060030	4.20.10.10.080.060.25.000	(acquisto farmaci da strutture private ubicate fuori Regione									
50201110040020	4.20.10.10.110.010.40.020	(acquisto di servizi di assistenza domiciliare integrata (ADI) da pubblico)									
50201110050020	4.20.10.10.110.010.80.020	(Altri costi per prestazioni di servizi socio sanitari da pubblico)									
50201110090010	4.20.10.10.110.020.40.010	(acquisto di servizi di assistenza domiciliare integrata (ADI) da privato)									
50201140020020	4.20.10.10.140.020.15.000	(Collaborazioni coordinate e continuative - area territorio)									
TOTALE			**0**	**0**	**0**	**0**	**0**	**0**	**0**	**0**	

RL S.C.R.L. B.A.