

FORMATO EUROPEO  
PER IL CURRICULUM  
VITAE



INFORMAZIONI PERSONALI

Nome

CONTE ELENA

Indirizzo

Telefono

Fax

E-mail

**OMISSIS**

Nazionalità

ITALIANA

Data di nascita

ESPERIENZA LAVORATIVA

- Date (da – a)
- Nome e indirizzo del datore di lavoro
- Tipo di azienda o settore
- Tipo di impiego
- Principali mansioni e responsabilità
- Date (da – a)
- 
- 
- 
- 
- Date (da – a)
- Nome e indirizzo del datore
- Tipo di azienda o settore
- Tipo di impiego
- Principali mansioni e responsabilità

2007 - 2017

A.S.L. Di LODI

Ospedale / Sanità

Dirigente Medico di Primo Livello

Responsabile del Servizio di Fluorangiografia Retinica

1991 - 2007

A.S.L. Di LODI

Ospedale / Sanità

Assistente Medico

Gestione della Retinopatia Diabetica

1988 - 1991

F.ne S.Romanello del Monte Tabor – H.S.Raffaele

Ospedale Universitario / Sanità

Studio della Barriera Emato-oculare

Ricercatrice - Borsista

ISTRUZIONE E FORMAZIONE

- Date (da – a)
- Nome e tipo di istituto di istruzione o formazione
- Principali materie / abilità professionali oggetto dello studio
- Qualifica conseguita
- Livello nella classificazione nazionale (se pertinente)
- Date (da – a)
- Nome e tipo di istituto di istruzione
- 
- 
- 

1984 - 1987

Università degli Studi di Milano

Oftalmologia

Diploma di Specializzazione

70 e lode/ 70

1978 - 1984

Università degli Studi di Milano

Medicina e Chirurgia

Diploma di Laurea in Medicina e Chirurgia

110 e lode/ 110

## CAPACITÀ E COMPETENZE

### PERSONALI

*Acquisite nel corso della vita e della carriera ma non necessariamente riconosciute da certificati e diplomi ufficiali.*

### MADRELINGUA

Italiano

### ALTRE LINGUA

### Inglese

- Capacità di lettura
- Capacità di scrittura
- Capacità di espressione orale

eccellente

buono

buono

## CAPACITÀ E COMPETENZE

### RELAZIONALI

*Vivere e lavorare con altre persone, in ambiente multiculturale, occupando posti in cui la comunicazione è importante e in situazioni in cui è essenziale lavorare in squadra (ad es. cultura e sport), ecc.*

Lavoro in equipe per il trattamento della retinopatia diabetica con altri colleghi con specifiche mansioni.

## CAPACITÀ E COMPETENZE

### ORGANIZZATIVE

*Ad es. coordinamento e amministrazione di persone, progetti, bilanci; sul posto di lavoro, in attività di volontariato (ad es. cultura e sport), a casa, ecc.*

Corsi di aggiornamento all'interno dell'azienda in qualità di relatore

## CAPACITÀ E COMPETENZE

### TECNICHE

*Con computer, attrezzature specifiche, macchinari, ecc.*

Utilizzo di programmi di videoscrittura : MS Word

Utilizzo di laser per il trattamento delle patologie retiniche

Utilizzo di OCT , fluorangiografo e YAG laser

## CAPACITÀ E COMPETENZE

### ARTISTICHE

*Musica, scrittura, disegno ecc.*

## ALTRE CAPACITÀ E COMPETENZE

*Competenze non precedentemente indicate.*

## PATENTE O PATENTI

B

## ULTERIORI INFORMAZIONI

## ALLEGATI

Attestato / Dichiarazione dei corsi ECM sostenuti 1995 – 2017

Nr. 7 Attestati a corsi FAD per ECM sostenuti nel triennio 2015 – 2017

Elenco pubblicazioni scientifiche



E.C.M.

Commissione Nazionale Formazione Continua



WE DRIVE YOUR EDUCATION

PLANNING

**Programma nazionale per la formazione continua degli operatori della Sanità**

Premesso che la Commissione Nazionale per la Formazione Continua  
ha accreditato il Provider Planning Congressi Srl, accreditamento standard n. 38  
Premesso che il Provider ha organizzato l'evento formativo n. 38-86634 edizione n. 1 denominato

**Le principali patologie dell'occhio. Percorsi formativi di clinica, diagnostica e chirurgia  
nell'adulto e nel bambino**

avente come obiettivo didattico/formativo generale:

**di fornire informazioni e strumenti formativi adeguati sulle principali patologie dell'occhio  
nell'adulto e nel bambino.**

assegnando all'evento stesso n. 45 (quarantacinque) Crediti Formativi E.C.M.

il sottoscritto Michele Galantino, Rappresentante Legale del Provider,  
verificato l'apprendimento del partecipante

**ATTESTA**

che la

Dott.ssa ELENA CONTE in qualità di Medico chirurgo

Specializzazione Oftalmologia

C.F. CNTLNE59R45L219W

N. Iscrizione Albo 25258 - Collegio di Milano

nata a TORINO (Torino) il 05-10-1959

ha conseguito n. 45 (quarantacinque) crediti ECM per l'anno 2015

Data: 17-02-2015

Michele Galantino  
il Legale Rappresentante

Planning Congressi Srl  
via Guelfa, 9 - Bologna  
Tel. 051 300100  
Email. info@planning.it



E.C.M.  
Commissione Nazionale Formazione Continua

agenzia



**Programma nazionale per la formazione continua degli operatori della Sanità**

Premesso che la Commissione Nazionale per la Formazione Continua  
ha accreditato provvisoriamente il Provider SMM srl, accreditamento n. 5129  
Premesso che il Provider ha organizzato l'evento formativo n. 5129-177580 edizione n. 1 denominato

**PATOLOGIE E CHIRURGIA DELL'INTERFACCIA VITREO-RETINICA**  
avente come obiettivo didattico/formativo generale:

**Contenuti tecnico-professionali (conoscenze e competenze) specifici di ciascuna professione,  
di ciascuna specializzazione e di ciascuna attività ultraspecialistica. Malattie rare**

assegnando all'evento stesso n. 15 (quindici) Crediti Formativi E.C.M.  
il sottoscritto Anna Gallicchio, Rappresentante Legale del Provider,  
verificato l'apprendimento del partecipante

**ATTESTA**

che la

Dott.ssa ELENA CONTE in qualità di Medico chirurgo

Specializzazione Oftalmologia

C.F. CNTLNE59R45L219W

N. Iscrizione Albo 25258 - Collegio di Milano

nata a TORINO (Torino) il 05-10-1959

ha conseguito n. 15 (quindici) crediti ECM per l'anno 2017

Data: 31-08-2017

Anna Gallicchio  
il Legale Rappresentante

SMM srl  
Corso Vercelli 9, 20144 - Milano  
Tel. 335 6113305  
Email. segreteria.organizzativa@smm-srl.it





**E.C.M.**  
Commissione Nazionale Formazione Continua

agenzia



**Programma nazionale per la formazione continua degli operatori della Sanità**

Premesso che la Commissione Nazionale per la Formazione Continua  
ha accreditato provvisoriamente il Provider SMM srl, accreditamento n. 5129  
Premesso che il Provider ha organizzato l'evento formativo n. 5129-177581 edizione n. 1 denominato

**PATOLOGIE CORNEALI: DALLA DIAGNOSI ALLA TERAPIA**

avente come obiettivo didattico/formativo generale:

**Contenuti tecnico-professionali (conoscenze e competenze) specifici di ciascuna professione,  
di ciascuna specializzazione e di ciascuna attività ultraspecialistica. Malattie rare**

assegnando all'evento stesso n. 15 (quindici) Crediti Formativi E.C.M.

il sottoscritto Anna Gallicchio, Rappresentante Legale del Provider,  
verificato l'apprendimento del partecipante

**ATTESTA**

che la

Dott.ssa ELENA CONTE in qualità di Medico chirurgo

Specializzazione Oftalmologia

C.F. CNTLNE59R45L219W

N. Iscrizione Albo 25258 - Collegio di Milano

nata a TORINO (Torino) il 05-10-1959

ha conseguito n. 15 (quindici) crediti ECM per l'anno 2017

Data: 19-09-2017

Anna Gallicchio  
il Legale Rappresentante

SMM srl  
Corso Vercelli 9, 20144 - Milano  
Tel. 335 6113305  
Email. segreteria.organizzativa@smm-srl.it

Torna al Menu' Principale

Stampa Dichiarazione

**DICHIARAZIONE SOSTITUTIVA DELL'ATTO DI NOTORIETA'**  
- ai sensi dell'art.47, D.P.R.28.12.2000 n.445







Io sottoscritto/a **CONTE ELENA** nato/a a **TORINO** il **05/10/1959** e residente in **LODI (LO) 26900 VIA CASTELFIDARDO, 19** secondo quanto prescritto dall'art.76 del D.P.R. 28.12.2000 n.445, sulle responsabilità penali chi può andare incontro in casi di dichiarazioni mendaci, ai sensi e per gli effetti di cui all'art.42 D.P.R. 28.12.2000 n.445

**DICHIARA**










di aver partecipato ai seguenti eventi formativi

Anno	Titolo
1995	<b>Le urgenze in oculistica</b> svoltosi nel periodo dal: 17/11/1995 al: 18/11/1995 per ore <b>000:00</b> in qualita' di: Allievo crediti ECM: <b>0</b> Riferimento: Cod.Corso: <b>1995248</b> di tipo <b>E</b>
1998	<b>Facoemulsificazione</b> svoltosi nel periodo dal: 21/10/1998 al: 21/10/1998 per ore <b>000:00</b> in qualita' di: Allievo crediti ECM: <b>0</b> Riferimento: Cod.Corso: <b>1998531</b> di tipo <b>E</b>
2001	<b>Corso di traumatologia oculare: diagnosi e gestione</b> svoltosi nel periodo dal: 05/10/2001 al: 06/10/2001 per ore <b>000:00</b> in qualita' di: Allievo crediti ECM: <b>0</b> Riferimento: Cod.Corso: <b>2001525</b> di tipo <b>E</b>
2001	<b>Satel cataratta</b> svoltosi nel periodo dal: 27/10/2001 al: 27/10/2001 per ore <b>000:00</b> in qualita' di: Allievo crediti ECM: <b>0</b> Riferimento: Cod.Corso: <b>2001703</b> di tipo <b>E</b>
2002	<b>G.I.V.RE. annual meeting 2002</b> svoltosi nel periodo dal: 24/05/2002 al: 25/05/2002 per ore <b>000:00</b> in qualita' di: Allievo crediti ECM: <b>0</b> Riferimento: Cod.Corso: <b>2002265</b> di tipo <b>E</b>
2002	<b>Le maculopatie</b> svoltosi nel periodo dal: 13/12/2002 al: 14/12/2002 per ore <b>000:00</b> in qualita' di: Allievo crediti ECM: <b>0</b> Riferimento: Cod.Corso: <b>2002714</b> di tipo <b>E</b>
2003	<b>Focus sulle novità diagnostiche e terapeutiche in oftalmologia 2003</b> svoltosi nel periodo dal: 01/01/2003 al: 01/01/2003 per ore <b>000:00</b> in qualita' di: Allievo crediti ECM: <b>0</b> Riferimento: Cod.Corso: <b>2003077</b> di tipo <b>E</b>
2003	<b>Retina medica</b> svoltosi nel periodo dal: 06/06/2003 al: 06/06/2003 per ore <b>000:00</b> in qualita' di: Allievo crediti ECM: <b>0</b> Riferimento: Cod.Corso: <b>2003265</b> di tipo <b>E</b>
2003	<b>Retina in progress present and future</b> svoltosi nel periodo dal: 19/06/2003 al: 21/06/2003 per ore <b>000:00</b> in qualita' di: Allievo crediti ECM: <b>0</b> Riferimento: Cod.Corso: <b>2003273</b> di tipo <b>E</b>
2003	<b>Neovascolarizzazione coroideale: dalla diagnosi al trattamento</b> svoltosi nel periodo dal: 11/10/2003 al: 11/10/2003 per ore <b>000:00</b> in qualita' di: Allievo crediti ECM: <b>0</b> Riferimento: Cod.Corso: <b>2003551</b> di tipo <b>E</b>
2003	<b>La neovascolarizzazione coroideale: dalla diagnosi al trattamento</b> svoltosi nel periodo dal: 11/10/2003 al: 11/10/2003 per ore <b>000:00</b> in qualita' di: Allievo crediti ECM: <b>0</b> Riferimento: Cod.Corso: <b>2003550</b> di tipo <b>E</b>
2003	<b>Ruolo del trattamento farmacologico nel glaucoma angolo aperto</b> svoltosi nel periodo dal: 07/11/2003 al: 07/11/2003 per ore <b>000:00</b> in qualita' di: Allievo crediti ECM: <b>0</b> Riferimento: Cod.Corso: <b>2003576</b> di tipo <b>E</b>
2004	<b>Parlando di allergie oculari: un percorso interattivo ecc.</b> svoltosi nel periodo dal: 27/02/2004 al: 29/02/2004 per ore <b>000:00</b> in qualita' di: Allievo








2007	<b>LE ALLERGIE OCULARI : INTERAGENDO IN AMBULATORIO VIRTUALE</b> svoltosi nel periodo dal: 28/03/2007 al: 28/03/2007 per ore <b>004:00</b> in qualita' di: Allievo crediti ECM: <b>6</b> Riferimento: Cod.Corso: <b>20070360</b> di tipo <b>E</b>	
2007	<b>GONIOSCOPIA- L'ESAME DEL PAZIENTE</b> svoltosi nel periodo dal: 12/06/2007 al: 12/06/2007 per ore <b>000:00</b> in qualita' di: Allievo crediti ECM: <b>7</b> Riferimento: Cod.Corso: <b>20070557</b> di tipo <b>E</b>	
2007	<b>RETINA IN PROGRESS</b> svoltosi nel periodo dal: 14/06/2007 al: 16/06/2007 per ore <b>018:00</b> in qualita' di: Allievo crediti ECM: <b>9</b> Riferimento: Cod.Corso: <b>20070556</b> di tipo <b>E</b>	
2007	<b>ANTIBIOTICOTERAPIA NELLA PRATICA CLINICA IN OFTALMOLOGIA</b> svoltosi nel periodo dal: 21/06/2007 al: 21/06/2007 per ore <b>005:00</b> in qualita' di: Allievo crediti ECM: <b>6</b> Riferimento: Cod.Corso: <b>20070729</b> di tipo <b>E</b>	
2007	<b>CORSO BLS D SECONDO LINEE-GUIDA IRC</b> svoltosi nel periodo dal: 06/11/2007 al: 06/11/2007 per ore <b>008:00</b> in qualita' di: Allievo crediti ECM: <b>7</b> Riferimento: <b>44140</b> Cod.Corso: <b>20070340</b> di tipo <b>I</b>	
2008	<b>INCONTRIAMOCI IN NEUROLOGIA 2008</b> svoltosi nel periodo dal: 30/01/2008 al: 18/06/2008 per ore <b>015:00</b> in qualita' di: Allievo crediti ECM: <b>17</b> Riferimento: <b>21409</b> Cod.Corso: <b>20080100</b> di tipo <b>I</b>	
2008	<b>APPROCCIO MULTIFATTORIALE ALLA PATOLOGIA GLAUCOMATOSA</b> svoltosi nel periodo dal: 21/02/2008 al: 21/02/2008 per ore <b>006:50</b> in qualita' di: Allievo crediti ECM: <b>0</b> Riferimento: Cod.Corso: <b>20080319</b> di tipo <b>E</b>	
2008	<b>DRY EYE UPDATE</b> svoltosi nel periodo dal: 11/03/2008 al: 11/03/2008 per ore <b>006:50</b> in qualita' di: Allievo crediti ECM: <b>0</b> Riferimento: Cod.Corso: <b>20080318</b> di tipo <b>E</b>	
2008	<b>CORSO DI BIOETICA 2008 LIVELLO BASE</b> svoltosi nel periodo dal: 31/03/2008 al: 26/05/2008 per ore <b>012:30</b> in qualita' di: Allievo crediti ECM: <b>9</b> Riferimento: <b>22051</b> Cod.Corso: <b>20080270</b> di tipo <b>I</b>	
2008	<b>AGGIORNAMENTO DEI PROTOCOLLI IN USO NELL'U.O. DI OCULISTICA</b> svoltosi nel periodo dal: 04/04/2008 al: 16/12/2008 per ore <b>013:00</b> in qualita' di: Allievo crediti ECM: <b>16</b> Riferimento: <b>26755</b> Cod.Corso: <b>20080629</b> di tipo <b>I</b>	
2008	<b>LA TERAPIA DEL GLAUCOMA A 360°:DALLA DIAGNOSI ALLA GESTIONE POSTOPERATORIA DELLA TRABECULECTOMIA</b> svoltosi nel periodo dal: 10/06/2008 al: 10/06/2008 per ore <b>000:00</b> in qualita' di: Allievo crediti ECM: <b>0</b> Riferimento: Cod.Corso: <b>20080865</b> di tipo <b>E</b>	
2008	<b>CORSO DI AGGIORNAMENTO PER IL PERSONALE DELL'U.O. DI OCULISTICA</b> svoltosi nel periodo dal: 20/06/2008 al: 21/11/2008 per ore <b>008:00</b> in qualita' di: Allievo crediti ECM: <b>8</b> Riferimento: <b>26753</b> Cod.Corso: <b>20080628</b> di tipo <b>I</b>	
2008	<b>SICUREZZA E USO DEI LASER MEDICALI: ASPETTI NORMATIVI E PROTEZIONISTICI D.Lgs. 81/2008</b> svoltosi nel periodo dal: 19/09/2008 al: 19/09/2008 per ore <b>004:00</b> in qualita' di: Allievo crediti ECM: <b>4</b> Riferimento: <b>28180</b> Cod.Corso: <b>20080922</b> di tipo <b>I</b>	
2008	<b>A LOOK INTO THE FUTURE: COMPARING TECHNOLOGIES</b> svoltosi nel periodo dal: 11/10/2008 al: 11/10/2008 per ore <b>008:00</b> in qualita' di: Allievo crediti ECM: <b>0</b> Riferimento: Cod.Corso: <b>20081198</b> di tipo <b>E</b>	
2008	<b>RETINOPATIA DIABETICA E TROMBOSI VENOSA RETINICHE: COSA FARE</b> svoltosi nel periodo dal: 14/11/2008 al: 14/11/2008 per ore <b>008:00</b> in qualita' di: Allievo crediti ECM: <b>0</b> Riferimento: Cod.Corso: <b>20081451</b> di tipo <b>E</b>	
2008	<b>CORSO DI AGGIORNAMENTO PER IL PERSONALE DELL'U.O. DI OCULISTICA</b> svoltosi nel periodo dal: 24/10/2008 al: 24/10/2008 per ore <b>002:00</b> in qualita' di: Docente/Formatore crediti ECM: <b>2</b> Riferimento: <b>26753</b> Cod.Corso: <b>20080628</b> di tipo <b>I</b>	
	<b>CORSO DI FORMAZIONE PER PRELEVATORI DI CORNEE</b>	



2011	svoltosi nel periodo dal: 10/01/2011 al: 02/12/2011 per ore <b>018:00</b> in qualita' di: Allievo crediti ECM: <b>22</b> Riferimento: <b>55581.1</b> Cod.Corso: <b>20110061</b> di tipo <b>I</b>	
2011	<b>CORSO DI AGGIORNAMENTO 2011 PER IL PERSONALE DELL'U.O. DI OCULISTICA</b> svoltosi nel periodo dal: 25/02/2011 al: 28/10/2011 per ore <b>008:00</b> in qualita' di: Allievo crediti ECM: <b>0</b> Riferimento: <b>54608.1</b> Cod.Corso: <b>20110060</b> di tipo <b>I</b>	
2011	<b>L'IMPLEMENTAZIONE DELLE PROCEDURE DI SALA OPERATORIA</b> svoltosi nel periodo dal: 30/05/2011 al: 30/05/2011 per ore <b>004:00</b> in qualita' di: Allievo crediti ECM: <b>3</b> Riferimento: <b>54672.1</b> Cod.Corso: <b>20110616</b> di tipo <b>I</b>	
2011	<b>RETINA IN PROGRESS 2011</b> svoltosi nel periodo dal: 09/06/2011 al: 10/06/2011 per ore <b>016:00</b> in qualita' di: Allievo crediti ECM: <b>0</b> Riferimento: Cod.Corso: <b>20110805</b> di tipo <b>E</b>	
2011	<b>CORSO PACS: NUOVO PERCORSO RADIOLOGICO INFORMATIZZATO</b> svoltosi nel periodo dal: 03/10/2011 al: 03/10/2011 per ore <b>002:00</b> in qualita' di: Allievo crediti ECM: <b>0</b> Riferimento: Cod.Corso: <b>20110973</b> di tipo <b>I</b>	
2011	<b>LE MALATTIE DELLA SUPERFICIE OULARE</b> svoltosi nel periodo dal: 14/10/2011 al: 15/10/2011 per ore <b>014:00</b> in qualita' di: Allievo crediti ECM: <b>0</b> Riferimento: Cod.Corso: <b>20111224</b> di tipo <b>E</b>	
2011	<b>L'ASSISTENZA PROTESICA: la formazione dei medici prescrittori</b> svoltosi nel periodo dal: 10/11/2011 al: 10/11/2011 per ore <b>004:00</b> in qualita' di: Allievo crediti ECM: <b>3</b> Riferimento: <b>59810.1</b> Cod.Corso: <b>20111216</b> di tipo <b>I</b>	
2011	<b>NUOVO PERCORSO SALE OPERATORIE INFORMATIZZATO</b> svoltosi nel periodo dal: 16/11/2011 al: 16/11/2011 per ore <b>004:00</b> in qualita' di: Allievo crediti ECM: <b>4</b> Riferimento: <b>60172.7</b> Cod.Corso: <b>20111045</b> di tipo <b>I</b>	
2011	<b>CORSO DI AGGIORNAMENTO 2011 PER IL PERSONALE DELL'U.O. DI OCULISTICA</b> svoltosi nel periodo dal: 27/05/2011 al: 27/05/2011 per ore <b>002:00</b> in qualita' di: Docente/Formatore crediti ECM: <b>2</b> Riferimento: <b>54608.1</b> Cod.Corso: <b>20110060</b> di tipo <b>I</b>	
2012	<b>AGGIORNAMENTO DEI PROTOCOLLI IN USO NELL'U.O. DI OCULISTICA 2012</b> svoltosi nel periodo dal: 13/01/2012 al: 05/12/2012 per ore <b>018:00</b> in qualita' di: Allievo crediti ECM: <b>22</b> Riferimento: <b>63405.1</b> Cod.Corso: <b>20120119</b> di tipo <b>I</b>	
2012	<b>AGGIORNAMENTI PER IL PERSONALE DELL'UO DI OCULISTICA</b> svoltosi nel periodo dal: 24/02/2012 al: 26/10/2012 per ore <b>010:00</b> in qualita' di: Allievo crediti ECM: <b>12</b> Riferimento: <b>63648.1</b> Cod.Corso: <b>20120208</b> di tipo <b>I</b>	
2012	<b>IL DECRETO LEGISLATIVO N. 81/08 - LA FORMAZIONE GENERALE DEI LAVORATORI</b> svoltosi nel periodo dal: 15/09/2012 al: 30/12/2012 per ore <b>004:00</b> in qualita' di: Allievo crediti ECM: <b>6</b> Riferimento: <b>70058.1</b> Cod.Corso: <b>20121133</b> di tipo <b>I</b>	 
2013	<b>AGGIORNAMENTO DEI PROTOCOLLI IN USO NELL'U.O. DI OCULISTICA 2013</b> svoltosi nel periodo dal: 11/01/2013 al: 02/12/2013 per ore <b>016:00</b> in qualita' di: Allievo crediti ECM: <b>0</b> Riferimento: <b>72649.1</b> Cod.Corso: <b>20130055</b> di tipo <b>I</b>	
2013	<b>SALVARE ANNI DI VISTA (SSY)</b> svoltosi nel periodo dal: 01/03/2013 al: 03/03/2013 per ore <b>000:00</b> in qualita' di: Allievo crediti ECM: <b>0</b> Riferimento: Cod.Corso: <b>20130267</b> di tipo <b>E</b>	
2013	<b>AGGIORNAMENTI PER IL PERSONALE DELL'UO DI OCULISTICA</b> svoltosi nel periodo dal: 01/03/2013 al: 18/10/2013 per ore <b>008:00</b> in qualita' di: Allievo crediti ECM: <b>0</b> Riferimento: <b>72969.1</b> Cod.Corso: <b>20130056</b> di tipo <b>I</b>	
2013	<b>LE MALATTIE DELLA SUPERFICIE OCULARE</b> svoltosi nel periodo dal: 14/06/2013 al: 15/06/2013 per ore <b>012:00</b> in qualita' di: Allievo crediti ECM: <b>0</b> Riferimento: Cod.Corso: <b>20130821</b> di tipo <b>E</b>	



2015	svoltosi nel periodo dal: 08/04/2015 al: 09/04/2015 per ore <b>016:00</b> in qualita' di: Allievo crediti ECM: <b>0</b> Riferimento: Cod.Corso: <b>20150555</b> di tipo E	
2015	<b>AGGIORNAMENTO IN TEMA DI ANTIBIOTICO PROFILASSI</b> svoltosi nel periodo dal: 08/05/2015 al: 08/05/2015 per ore <b>008:00</b> in qualita' di: Allievo crediti ECM: <b>0</b> Riferimento: Cod.Corso: <b>20150750</b> di tipo E	
2015	<b>MEETING THEALAZ DUO</b> svoltosi nel periodo dal: 22/05/2015 al: 22/05/2015 per ore <b>008:00</b> in qualita' di: Allievo crediti ECM: <b>0</b> Riferimento: Cod.Corso: <b>20150785</b> di tipo E	
2015	<b>2015 RETINA IN PRPGRESS-PRESENT AND FUTURE</b> svoltosi nel periodo dal: 11/06/2015 al: 13/06/2015 per ore <b>020:00</b> in qualita' di: Allievo crediti ECM: <b>0</b> Riferimento: Cod.Corso: <b>20150927</b> di tipo E	
2015	<b>XXXIII CONGRESS OF THE ESCRS</b> svoltosi nel periodo dal: 05/09/2015 al: 05/09/2015 per ore <b>032:00</b> in qualita' di: Allievo crediti ECM: <b>0</b> Riferimento: Cod.Corso: <b>20151039</b> di tipo E	
2016	<b>LA PROCEDURA AZIENDALE PER LA GESTIONE ED IL CONTROLLO DELLA DIFFUSIONE DELLE INFEZIONI DA ENTEROBACTERIACEAE PRODUTTRICI DI CARBAPENEMASI</b> svoltosi nel periodo dal: 07/01/2016 al: 31/03/2016 per ore <b>002:00</b> in qualita' di: Allievo crediti ECM: <b>3</b> Riferimento: <b>102549.1</b> Cod.Corso: <b>20160113</b> di tipo I	
2016	<b>AGGIORNAMENTO DEI PROTOCOLLI IN USO NELL'U.O. DI OCULISTICA 2016</b> svoltosi nel periodo dal: 08/01/2016 al: 07/12/2016 per ore <b>020:00</b> in qualita' di: Allievo crediti ECM: <b>22</b> Riferimento: <b>102474.1</b> Cod.Corso: <b>20160094</b> di tipo I	
2016	<b>FOCUS ON GLAUCOMA</b> svoltosi nel periodo dal: 13/05/2016 al: 14/05/2016 per ore <b>009:00</b> in qualita' di: Allievo crediti ECM: <b>0</b> Riferimento: Cod.Corso: <b>20160798</b> di tipo E	
2016	<b>12TH EGS CONGRESS</b> svoltosi nel periodo dal: 19/06/2016 al: 22/06/2016 per ore <b>032:00</b> in qualita' di: Allievo crediti ECM: <b>0</b> Riferimento: Cod.Corso: <b>20160955</b> di tipo E	
2016	<b>BUDAPESTDUO</b> svoltosi nel periodo dal: 07/07/2016 al: 09/07/2016 per ore <b>024:00</b> in qualita' di: Allievo crediti ECM: <b>0</b> Riferimento: Cod.Corso: <b>20161007</b> di tipo E	
2016	<b>LA RIFORMA DEL SISTEMA SOCIOSANITARIO IN LOMBARDIA: LA LR 23/2015</b> svoltosi nel periodo dal: 02/11/2016 al: 31/12/2016 per ore <b>003:00</b> in qualita' di: Allievo crediti ECM: <b>3</b> Riferimento: <b>110112.1</b> Cod.Corso: <b>20161429</b> di tipo I	
2017	<b>AGGIORNAMENTO DEI PROTOCOLLI IN USO NELL'U.O. DI OCULISTICA 2017</b> svoltosi nel periodo dal: 13/01/2017 al: 06/12/2017 per ore <b>016:00</b> in qualita' di: Allievo crediti ECM: <b>0</b> Riferimento: <b>111587.1</b> Cod.Corso: <b>20170110</b> di tipo I	
2017	<b>"IL DECRETO LEGISLATIVO N.81/2008-LA FORMAZIONE SPECIFICA DEI LAVARATORI" ASST LODI-MEDICI</b> svoltosi nel periodo dal: 01/04/2017 al: 30/04/2017 per ore <b>024:00</b> in qualita' di: Allievo crediti ECM: <b>36</b> Riferimento: <b>112264.1</b> Cod.Corso: <b>20170242</b> di tipo I	 
2017	<b>FLORETINA 2017</b> svoltosi nel periodo dal: 27/04/2017 al: 29/04/2017 per ore <b>024:00</b> in qualita' di: Allievo crediti ECM: <b>0</b> Riferimento: Cod.Corso: <b>20170602</b> di tipo E	

Dichiara inoltre di essere informato/a, ai sensi e per gli effetti di quanto previsto dalla Legge 196/03, che i dati personali raccolti saranno trattati, anche con strumenti informatici, esclusivamente nell'ambito del procedimento per il quale la presente dichiarazione viene resa.

(luogo e data)

(il dichiarante)



1. Flaherty JH, Morley JE, Murphy DJ, Wassermann MR. The development of outpatient clinical glidepath. *J Am Geriatr Soc*, 2002 (50):1886-1901.
2. WHO. Innovative care for chronic conditions: building blocks for action. WHO's web site: [http://www.who.int/ncd/chronic\\_care/index.htm](http://www.who.int/ncd/chronic_care/index.htm). Ultimo accesso 12 settembre 2003.
3. Rubenstein LZ. An overview of comprehensive geriatric assessment: rationale, history, program models, basic components. In Rubenstein LZ, Wieland D, Bernabei R, Eds. *Geriatric assessment technology: the state of the art*. Milano: Ed. Kurtis 1995, pp. 1-9.

N. progr	Tipologia di pubblicazione (1,2,3,4 o 5)	Autori	Titolo	rivista/volume	Anno pubb.	Pag
1	1	Carnevalini A., Menchini U., Conte E., Meloni P., Brancato R.	Neoformazioni palpebrali benigne trattate con Argon Laser	Clin. Oc. e Pat. Ocul. 8,6	1987	442 - 444
2	1	Menchini U., Scialdone A., Azzolini C., Bressan P., Conte E., Introini U.	Evoluzione delle occlusioni venose della branca edematose	Bollettino di Oculistica 67 sp 3	1988	166 - 167
3	1	Nucci P., Conte E., Alfarano R., Bianchi Marzoli S., Brancato R.	Ruolo della risonanza magnetica nucleare nella sindrome di Wolfram	Ann. Ottalmo l. e Clin. Ocul. 114	1989	117 - 116
4	1	Menchini U., Scialdone A., Triulzi F., Carnevalini A., Conte E.	Ectasie vascolari iridee in corso di fistola carotidocavernosa. Descrizione di un caso	Atti 68 congr. SOI	1989	335 - 340
5	1	Conte E., Pece A., Brancato R.	La tomografia a risonanza magnetica: proprietà fisiche ed applicazioni cliniche in oftalmologia	Ann. Ottalmo l. e Clin. Ocul. 115	1989	209 - 216
6	1	Pierro L., Modorati G., Conte E., Rapetti E., Giuliani V., Mischi M.	Valutazione comparativa della R.M.N., della T.A.C. E dell'ultrasonografia nella diagnosi di osteoma della coroide. Descrizione di due casi clinici	Clin. Ocul. Patol. Oc. 10	1989	364 - 368
7	1	Modorati G., Paganelli G., Bandello F., Magnani P., Conte E., Fazio F., Brancato R.	Radioimmunoscintigrafia (RIS) oculare nella diagnosi di melanoma della coroide	Ann. Ottalmo l. E Clin. Ocul. 116	1990	132 - 132 - 9
8	1	Scialdone A., Menchini U., Conte E., Triulzi F., Brancato R.	La risonanza magnetica per immagini in oftalmologia	Bollettino di Oculistica 68 n.3	1990	573 - 586
9	1	Modorati G., Paganelli G., Bandello F., Magnani P., Conte E., Fazio F., Brancato R.	Ruolo diagnostico dell'ecografia e della radioimmunoscintigrafia in un caso di melanoma della coroide misconosciuto	Ann. Ottalmo l. E Clin. Ocul. 116	1990	547 - 552

data

firma

26/09/2017

CONSEGATO A MANO

A ROBERTO DE SIMONE

RICEVUTO	<i>R. De Simone</i>
DATA	26/09/2017