
 Ospedale Maggiore di Lodi Distretti e Presidi Lodigiani Piazza Ospitale, 10 – 26900 Lodi Dipartimento Servizi Diagnostici	Sistema Socio Sanitario  Regione Lombardia ASST Lodi	SCHEDA INFORMATIVA Ricerca parassiti fecali		Cod.: SI.10
				Rev. 3 Data: 24/10/2023 Pagina 1 di 4
Laboratorio Analisi				


▪ Materiale per la raccolta



CONTENITORI CON LIQUIDO DI CONSERVAZIONE (APAFIX)
distribuiti al CUP e al Punto prelievi



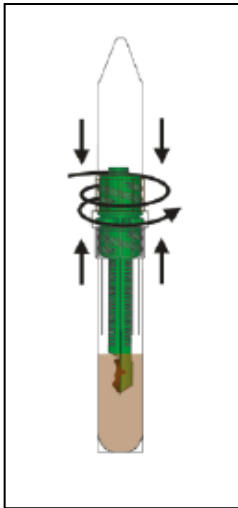
MODALITÀ DI RACCOLTA:

- I campioni vanno prelevati al momento dell'evacuazione. Le feci vanno raccolte in una padella da letto per ammalati oppure su una superficie asciutta e pulita, costituita da un foglio di cartone, da un giornale piegato o da un sacchetto di plastica, posti sotto il copri-water.
- Le feci non vanno contaminate con le urine o con l'acqua dello sciacquone.
- Svitare (e successivamente eliminare) il tappo verde del contenitore e con il piccolo cucchiaio posizionato all'estremità del filtro trasferire nel contenitore una piccola quantità di feci (sufficienti a riempire il cucchiaio stesso). Se il campione ha consistenza dura, romperlo con la punta del cucchiaio. Cercare di raccogliere il campione in punti diversi delle feci.



<p>Sistema Socio Sanitario  Ospedale Maggiore di Lodi Distretti e Presidi Lodigiani  Regione Lombardia ASST Lodi</p> <p>Piazza Ospitale, 10 – 26900 Lodi Dipartimento Servizi Diagnostici</p>	<p>SCHEDA INFORMATIVA</p> <p>Ricerca parassiti fecali</p>	<p>Cod.: SI.10 Rev. 3</p>
<p>Laboratorio Analisi</p>	<p>Data: 24/10/2023 Pagina 2 di 4</p>	


- Chiudere accuratamente il contenitore avvitandolo, agitare finché il liquido e le feci siano ben mescolati, tenendo l'estremità del cono di sedimentazione rivolta verso l'alto (il contenitore va mantenuto in posizione verticale, con il cono di sedimentazione rivolto verso l'alto, fino al momento della consegna in Laboratorio). Lavare accuratamente le mani.





- la consegna può avvenire entro 4-5 giorni dalla raccolta, conservando i campioni al fresco.

Se richiedi 3 campioni:

- ripetere la raccolta in 3 giornate diverse
- identificare ogni CONTENITORE con la data di raccolta, o l'ordine di raccolta



 Ospedale Maggiore di Lodi Distretti e Presidi Lodigiani Piazza Ospitale, 10 – 26900 Lodi Dipartimento Servizi Diagnostici Laboratorio Analisi	Sistema Socio Sanitario  Regione Lombardia ASST Lodi	SCHEDA INFORMATIVA Ricerca parassiti fecali	Cod.: SI.10 Rev. 3
			Data: 24/10/2023 Pagina 3 di 4

▪ **Consegna dei campioni presso:**



➤ Punti prelievi Ospedalieri

Lodi	Dal lunedì al venerdì : ore 7.00-10.30 Al sabato : ore 8.00-10.30
Codogno	Dal lunedì al venerdì : ore 7.30-9.30 Al sabato : ore 8.00-10.00
Casalpusterlengo	Dal lunedì al venerdì : ore 8.00-9.30
S. Angelo L.	Dal lunedì al venerdì : ore 7.00-10.00 Al sabato : ore 8.00-10.00

➤ Ambulatorio prelievi di: _____ entro le ore __:__

N.B.: durante il periodo della raccolta

- **evitare** l'uso di lassativi, antidiarroici, antimicrobici, o di altre sostanze interferenti come bario, bismuto, oli minerali.
- **Dieta:** evitare legumi e frutta secchi, frutta e verdura a cuticola resistente (pesche, albicocche, pomodori, pere, fragole, e fichi) e banane.

<p style="text-align: center;">Sistema Socio Sanitario</p>  <p>Ospedale Maggiore di Lodi Distretti e Presidi Lodigiani</p>  <p>Regione Lombardia ASST Lodi</p> <p>Piazza Ospitale, 10 – 26900 Lodi Dipartimento Servizi Diagnostici</p>	<p>SCHEDA INFORMATIVA</p> <p>Ricerca parassiti fecali</p>	<p>Cod.: SI.10</p> <p>Rev. 3</p>
<p>Laboratorio Analisi</p>		<p>Data: 24/10/2023</p> <p>Pagina 4 di 4</p>

AVVERTENZE PER L'UTILIZZO DI APAFIX

APAFIX è un fissativo ecologico, privo di formalina, non tossico, non infiammabile. Non sono presenti etichette di pericolo. Tuttavia può provocare irritazione in caso di contatto con la pelle, gli occhi e le mucose.

Conservare fuori dalla portata dei bambini.

Manipolare ed aprire il recipiente con cautela.

Evitare il contatto con la pelle e con gli occhi. Non respirare i vapori.

Non porre il fissativo a contatto con metalli e/o fonti di calore.

In caso di contatto con gli occhi o con la pelle, lavare immediatamente e abbondantemente con acqua e consultare un medico.

NON INGERIRE.

In caso di ingestione accidentale: sciacquare la bocca con abbondante acqua e diluire bevendo 2-4 bicchieri pieni di acqua. Rivolgersi immediatamente ad un medico, ad un Pronto Soccorso o ad un Centro Antiveneni per ottenere assistenza.

NON INALARE.

In caso di inalazione dei vapori: respirare aria fresca e consultare un medico

Conservare la fiala del reagente; le informazioni sull'etichetta saranno utili per determinare la cura medica adatta.