

 Sistema Socio Sanitario Ospedale Maggiore di Lodi Distretti e Presidi Lodigiani  Regione Lombardia ASST Lodi	Prelievo ematico per QUANTIFERON	Cod.: SI.29 Rev. 0
		Data: 15 /10/2021 Pagina 1 di 1
Piazza Ospitale, 10 – 26900 Lodi Dipartimento Servizi Diagnostici Laboratorio Analisi		

I giorni di esecuzione del prelievo sono : **Martedì e Giovedì**

- **Materiale**

- KIT provette Quantiferon
 (da richiedere al Laboratorio Analisi)



- **Etichettatura**

- Verificare corrispondenza colore tappo/etichetta
- Lasciare libero il segno nero sul lato che indica il livello di riempimento corretto

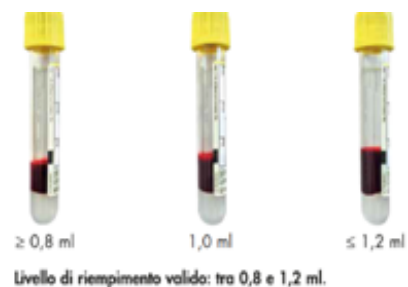


N.B etichettare sempre le provette prima di eseguire il prelievo per garantire la corretta identificazione del paziente

Non sovrapporre l'etichetta al segno nero del livello di riempimento

- **Modalità di riempimento :**

1. Se si impiega un ago a farfalla, utilizzare una provetta priva di anticoagulante (es. rosso 3 ml) per eliminare l'aria presente nel butterfly prima di riempire le provette del Quantiferon
2. Per ogni provetta raccogliere 1 ml di sangue: il segno nero sul lato indica i limiti validati 0,8-1,2ml
 ➔ *il sangue refluisce piuttosto lentamente pertanto mantenere la provetta collegata per 2-3 secondi dopo che appare raggiunto il livello desiderato*



3. Capovolgere delicatamente le provette **10 volte** in modo da assicurare che l'intera superficie interna della provetta sia ricoperta di sangue e gli antigeni si dissolvano sulle pareti ➔ *non agitare in modo troppo energico per evitare la disgregazione del gel ed il conseguente rischio di generare risultati aberranti*

- **Conservazione**

- Conservare a temperatura ambiente e inviare in laboratorio appena possibile