
 <p>Ospedale Maggiore di Lodi Distretti e Presidi Lodigiani</p>  <p>Regione Lombardia ASST Lodi</p> <p>Piazza Ospitale, 10 – 26900 Lodi Dipartimento Servizi Diagnostici</p>	<p>SCHEDA INFORMATIVA</p> <p>Ricerca parassiti fecali</p>	<p>Cod.: SI.10</p> <p>Rev. 4</p>
<p>Laboratorio Analisi</p>		<p>Data: 13.05.2024</p> <p>Pagina 1 di 6</p>

Dati paziente

Nome e cognome:

Data di nascita:

Sesso: F M

Paese di nascita

- Italia
- Africa
- Asia
- Europa o Nord America
- America latina
- Australia

Abitudini

Ha contatti con animali?

- No
- Sì. Indicare quale _____

Svolge lavoro agricolo?

- No
- Sì

Viaggi all'estero negli ultimi 2 anni

Soggiorno in paesi extracomunitari?

- No
- Sì

Ultimi soggiorni all'estero:

Paese _____



Dal _____ al _____

Paese _____

Dal _____ al _____

Motivo dell'esame

- Sintomi dopo soggiorno in paese tropicale
- Controllo dopo trattamento di un parassita (specificare quale _____)
- Un familiare convivente è affetto da _____
- Su richiesta dello specialista in Malattie infettive/Medicina tropicale

 Ospedale Maggiore di Lodi Distretti e Presidi Lodigiani  Regione Lombardia ASST Lodi Piazza Ospitale, 10 – 26900 Lodi Dipartimento Servizi Diagnostici	SCHEDA INFORMATIVA Ricerca parassiti fecali	Cod.: SI.10
		Rev. 4
Laboratorio Analisi		Data: 13.05.2024
		Pagina 2 di 6

Sintomatologia

Iniziata il _____

- Diarrea acquosa
- Febbre
- Diarrea con sangue
- Prurito cutaneo
- Tosse persistente
- Nausea
- Rush/esantema
- Vomito
- Prurito anale
- Dolori addominali acuti

Dati di laboratorio (se disponibili)



- Eosinofilia: _____%
- Coprocoltura esito: _____

Precedenti parassitosi

Ha contratto parassitosi?

- No

Sì, quale _____

 Ospedale Maggiore di Lodi Distretti e Presidi Lodigiani Piazza Ospitale, 10 – 26900 Lodi Dipartimento Servizi Diagnostici	Sistema Socio Sanitario  Regione Lombardia ASST Lodi	SCHEDA INFORMATIVA Ricerca parassiti fecali	Cod.: SI.10 Rev. 4
			Data: 13.05.2024 Pagina 3 di 6
Laboratorio Analisi			


▪ Materiale per la raccolta

CONTENITORI CON LIQUIDO DI CONSERVAZIONE (APAFIX)
distribuiti al CUP e al Punto prelievi



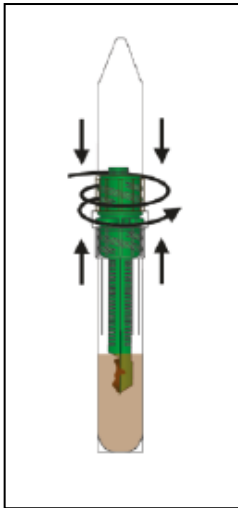
MODALITÀ DI RACCOLTA:

- I campioni vanno prelevati al momento dell'evacuazione. Le feci vanno raccolte in una padella da letto per ammalati oppure su una superficie asciutta e pulita, costituita da un foglio di cartone, da un giornale piegato o da un sacchetto di plastica, posti sotto il copri-water.
- Le feci non vanno contaminate con le urine o con l'acqua dello sciacquone.
- Svitare (e successivamente eliminare) il tappo verde del contenitore e con il piccolo cucchiaio posizionato all'estremità del filtro trasferire nel contenitore una piccola quantità di feci (sufficienti a riempire il cucchiaio stesso). Se il campione ha consistenza dura, romperlo con la punta del cucchiaio. Cercare di raccogliere il campione in punti diversi delle feci.



<p>Sistema Socio Sanitario Ospedale Maggiore di Lodi Distretti e Presidi Lodigiani Regione Lombardia ASST Lodi Piazza Ospitale, 10 – 26900 Lodi Dipartimento Servizi Diagnostici</p>	<p>SCHEDA INFORMATIVA</p> <p>Ricerca parassiti fecali</p>	<p>Cod.: SI.10 Rev. 4</p>
<p>Laboratorio Analisi</p>		<p>Data: 13.05.2024 Pagina 4 di 6</p>


- Chiudere accuratamente il contenitore avvitandolo, agitare finché il liquido e le feci siano ben mescolati, tenendo l'estremità del cono di sedimentazione rivolta verso l'alto (il contenitore va mantenuto in posizione verticale, con il cono di sedimentazione rivolto verso l'alto, fino al momento della consegna in Laboratorio). Lavare accuratamente le mani.





- la consegna può avvenire entro 4-5 giorni dalla raccolta, conservando i campioni al fresco.

Se richiedi 3 campioni:

- ripetere la raccolta in 3 giornate diverse
- identificare ogni CONTENITORE con la data di raccolta, o l'ordine di raccolta



 Ospedale Maggiore di Lodi Distretti e Presidi Lodigiani Piazza Ospitale, 10 – 26900 Lodi Dipartimento Servizi Diagnostici	Sistema Socio Sanitario  Regione Lombardia ASST Lodi	SCHEDA INFORMATIVA Ricerca parassiti fecali	Cod.: SI.10 Rev. 4
		Laboratorio Analisi	Data: 13.05.2024 Pagina 5 di 6

▪ **Consegna dei campioni presso:**

➤ Punti prelievi Ospedalieri



Lodi	Dal lunedì al venerdì : ore 7.00-10.30 Al sabato : ore 8.00-10.30
Codogno	Dal lunedì al venerdì : ore 7.30-9.30 Al sabato : ore 8.00-10.00
Casalpusterlengo	Dal lunedì al venerdì : ore 8.00-9.30
S. Angelo L.	Dal lunedì al venerdì : ore 7.00-10.00 Al sabato : ore 8.00-10.00

➤ Ambulatorio prelievi di: _____ entro le ore __:__

N.B.: durante il periodo della raccolta

- **evitare** l'uso di lassativi, antidiarroici, antimicrobici, o di altre sostanze interferenti come bario, bismuto, oli minerali.

- **Dieta:** evitare legumi e frutta secchi, frutta e verdura a cuticola resistente (pesche, albicocche, pomodori, pere, fragole, e fichi) e banane.

<p style="text-align: center;">Sistema Socio Sanitario</p>  <p>Ospedale Maggiore di Lodi Distretti e Presidi Lodigiani</p>  <p>Regione Lombardia ASST Lodi</p> <p>Piazza Ospitale, 10 – 26900 Lodi Dipartimento Servizi Diagnostici</p>	<p>SCHEDA INFORMATIVA</p> <p>Ricerca parassiti fecali</p>	<p>Cod.: SI.10</p> <p>Rev. 4</p>
<p>Laboratorio Analisi</p>		<p>Data: 13.05.2024</p> <p>Pagina 6 di 6</p>

AVVERTENZE PER L'UTILIZZO DI APAFIX

APAFIX è un fissativo ecologico, privo di formalina, non tossico, non infiammabile. Non sono presenti etichette di pericolo. Tuttavia può provocare irritazione in caso di contatto con la pelle, gli occhi e le mucose.

Conservare fuori dalla portata dei bambini.

Manipolare ed aprire il recipiente con cautela.

Evitare il contatto con la pelle e con gli occhi. Non respirare i vapori.

Non porre il fissativo a contatto con metalli e/o fonti di calore.

In caso di contatto con gli occhi o con la pelle, lavare immediatamente e abbondantemente con acqua e consultare un medico.

NON INGERIRE.

In caso di ingestione accidentale: sciacquare la bocca con abbondante acqua e diluire bevendo 2-4 bicchieri pieni di acqua. Rivolgersi immediatamente ad un medico, ad un Pronto Soccorso o ad un Centro Antiveneni per ottenere assistenza.

NON INALARE.

In caso di inalazione dei vapori: respirare aria fresca e consultare un medico

Conservare la fiala del reagente; le informazioni sull'etichetta saranno utili per determinare la cura medica adatta.